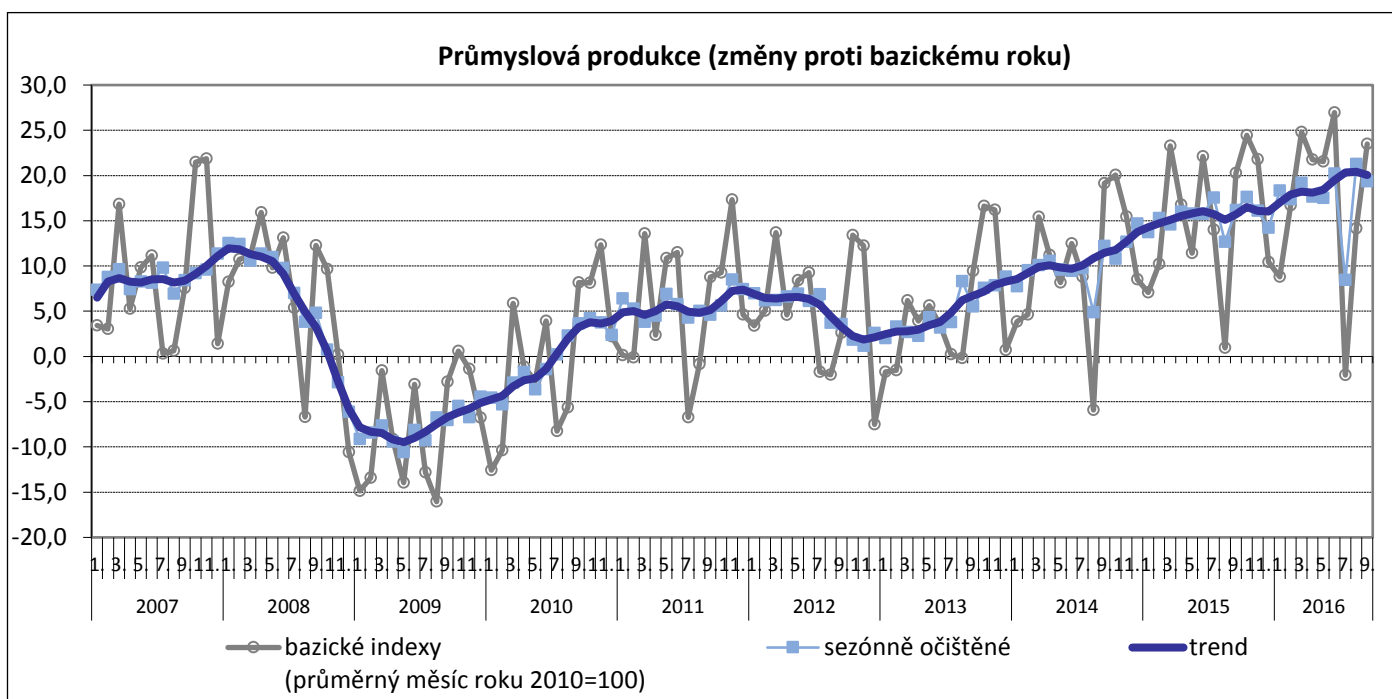


Průmyslová produkce v ČR v září: mírnější, přesto solidní růst

Průmyslová produkce se v září zvýšila meziročně o 2,7 %, v rozhodujícím zpracovatelském průmyslu o 3,6 %. V dalších sekcích však výroba klesla: těžba a dobývání o 10,5 %, výroba a rozvod elektřiny, plynu, tepla a klimatizovaného vzduchu o 1,6 %. Po letních měsících, které byly charakteristické rozkolísaností statistik v důsledku celozávodních dovolených, se tak průmysl vrací ke stabilnějším výsledkům. Ve srovnání s předchozím měsícem byla průmyslová výroba po vyloučení sezónních vlivů nižší o 1,6 %.

Hlavním tahounem průmyslu zůstala výroba motorových vozidel, která meziročním růstem o 10 % nejvíce ovlivnila jeho výsledky (na celkových tržbách průmyslu se podílela zhruba třetinou). Z dalších odvětví zpracovatelského průmyslu nejvyššího růstu dosáhla výroba ostatních dopravních prostředků o 25,6 % a dále odvětví tisku a rozmnožování nahaných nosičů o 13,0 %. Naproti tomu jeho celkové výsledky byly v září zbrzděny meziročním poklesem produkce v devíti odvětvích, nejvíce ve výrobě oděvů o 7,4 %, dále ve výrobě chemických látek a přípravků o 2,7 % a ve výrobě elektrických zařízení o 2,6 %.

Podle hlavních průmyslových seskupení produkce průmyslu meziročně vzrostla ve většině z nich, ve výrobě pro investice o 7,4 %, ve výrobě pro dlouhodobou spotřebu o 3,1 %, ve výrobě pro krátkodobou spotřebu o 1,1 %, ve výrobě pro mezispotřebu o 0,7 %. Klesla pouze výroba energií o 4,6 %.



Pramen: ČSÚ

Hodnota celkových zakázek v září meziročně stoupla o 2,4 %. Vývoj celkových zakázek ovlivnily hlavně kontrakty ze zahraničí růstem zakázek o 5,2 %, zatímco domácí zakázky se snížily o 3,1 %.

V kumulaci za leden až září 2016 se průmyslová produkce meziročně zvýšila o 2,9 %, ve zpracovatelském průmyslu o 3,9 %. V ostatních sektorech se produkce snížila, v těžbě a dobývání o 6,8 % a ve výrobě a rozvodu elektřiny, plynu, tepla a klimatizovaného vzduchu o 1,5 %.

Makroekonomická situace v ČR

Základní ukazatele - poslední údaje

HDP (y/y, %)	2. Q 2016	2,6	Stavební výroba (y/y, %)	září 2016	-7,4
Míra inflace (y/y, %)	říjen 2016	0,4	Vývoz zboží ** (y/y, %, z b.c.)	září 2016	-2,2
Obecná míra nezaměstnanosti* (v %)	září 2016	4,1	Dovoz zboží ** (y/y, %, z b.c.)	září 2016	-4,4
Průmyslová produkce (y/y, %)	září 2016	2,7			

* podíl počtu nezaměstnaných na celkové pracovní síle ve věku 15-64 let

** přeshraniční pojetí

Zdroj: ČSÚ, listopad 2016

Z DOMOVA

MPSV: Nezaměstnanost v říjnu klesla

V říjnu pokračovalo oživení pracovního trhu. Úřad práce evidoval o 14,9 % meziročně méně uchazečů o zaměstnání, tj. 366 244 lidí. Podíl nezaměstnaných osob klesl na 5 %, z 5,9 % v říjnu loňského roku. Nejnižší nezaměstnanost byla v okrese Rychnov nad Kněžnou (1,8 %), dále v okrese Praha-východ (1,9 %), Jindřichův Hradec a Benešov (shodně 2,6 %). Naopak nejvyšší byla v okresech Karviná a Most (shodně 10,4 %), dále Ostrava - město (9,1 %) a Ústí nad Labem (8,9 %). Výrazně rostl počet volných pracovních míst v databázi úřadů práce na 139 tis. Na jedno volné pracovní místo tak připadá 2,6 uchazeče. Zaměstnavatelé měli v říjnu největší zájem o pracovníky v technických profesích napříč všemi obory, dále o pomocné pracovníky ve výrobě, řidiče, dělníky v oblasti výstavby budov, montážní dělníky nebo kuchaře.

Zdroj: MPSV

Tržby v maloobchodě v září zpomalily růst

Tržby v maloobchodě včetně aut v září zpomalily meziroční růst na 4,4 %, z 11,1 % v srpnu. V růstu pokračovaly všechny kategorie maloobchodu, když vyšší byly tržby za prodej pohonných hmot o 7,6 %, za prodej nepotravinářského zboží o 4,7 % a potravin o 3,6 %. Tržby za prodej a opravy motorových vozidel zpomalily meziroční růst na 4,0 %, z 18,8 % v srpnu. Nejvyšší tempo růstu zaznamenal tradičně internetový a zásilkový prodej, který si proti loňsku polepšil o 21,5 %.

Zdroj: ČSÚ

Stavební produkce v září dále klesla

Stavební produkce v září pokračovala v meziročním poklesu o 7,4 %, po -5,9 % v srpnu. Snížila se především produkce inženýrského stavitelství meziročně o 17,8 %. Produkce v pozemním stavitelství klesla o 1,2 %. Projevila se tu vyšší srovnávací základna způsobená snahou o vyčerpání dotací z fondů EU do konce loňského roku a také nižší hodnota zadaných veřejných zakázek. Počet vydaných stavebních povolení se dále snížil meziročně o 4,4 %, po -5,2 % v srpnu. Nižší byla i orientační hodnota povolených staveb o 11,5 %. V bytové

výstavbě se v září projevila výrazný nárůst bytů v bytových domech, když celkový počet zahájených bytů vzrostl o 21,2 % na 2 521. Nahoru šel i počet dokončených bytů, meziročně o 3,5 % na 2 509 bytů.

Zdroj: ČSÚ

Sklárna Crystalite Bohemia dodá aerolinkám nápojové sklo

Sklárna Crystalite Bohemia dodá tento rok americkým aerolinkám Delta Air Lines nápojové sklo v hodnotě přes 40 mil. Kč. Jde o více než čtyři miliony sklenic a nápojových karaf, které budou součástí palubního vybavení. První zásilky byly expedovány začátkem září (47 kontejnerů, což je asi 3,2 mil. ks). Do konce roku se plánuje expedovat ještě 1 mil. ks. Pokud se kontrakt podaří prodloužit, znamenalo by to pro sklárnu v roce 2017 zajištění odbytu na další 2 mil. kusů nápojového skla.

Zdroj: Finanční noviny

ZE ZAHRANIČÍ

Hospodářský růst v EU bude pokračovat mírným tempem

Podle podzimní prognózy Evropské komise bude ekonomika v Evropské unii pokračovat v růstu mírným tempem, který letos odhaduje na 1,8 % a pro eurozónu na 1,7 %. Příští rok očekává růst HDP v celé EU ve výši 1,6 % a v eurozóně o 1,5 %. Hlavním motorem růstu by i další rok měla zůstat soukromá spotřeba. Podle očekávání dále poroste zaměstnanost a mírně se zvýší mzdy, což by ji mělo podpořit. Hospodářská aktivita ve všech členských státech EU zůstane ale nerovnoměrná. Růst české ekonomiky odhaduje letos na 2,2 % a příští rok zrychlení na 2,6 %, tj. obrácený trend než v celé EU.

Zdroj: Evropská komise

Tržby v maloobchodě v EU zvolnily růst

Tržby v maloobchodě v EU, bez motorových vozidel, v září zpomalily meziroční růst na 2,2 %, z 2,6 % v srpnu. Dosáhly nejnižšího růstu od začátku tohoto roku. Pomaleji rostly tržby za nepotravinářské zboží a za pohonné hmoty, naopak rychleji rostly tržby za potraviny.

Zdroj: Eurostat

Německá produkce meziměsíčně klesla

V Německu produkce, tj. průmysl a stavebnictví, v září klesla meziměsíčně o 1,8 %, po sezónním a kalendářním očištění. Srpnová produkce byla revidována na 3,0% meziměsíční růst. V meziročním srovnání zpomalil v září růst produkce v průmyslu i ve stavebnictví, celkově na 1,1 % z 8,6 % v srpnu.

Zdroj: Destatis

Průmyslová produkce na Slovensku vzrostla

Na Slovensku průmyslová produkce v září vzrostla meziročně o 3,9 %. Výroba rostla ve všech průmyslových sekcích, nejvíce v těžbě a dobývání o 8,7 %, dále ve zpracovatelském průmyslu o 4,2 % a ve výrobě a rozvodu elektřiny, plynu, páry a studeného vzduchu o 0,5 %. Průmysl v srpnu stoupl meziročně o 17,2 %, nejspíš ovlivněný celozávodními dovolenými.

Zdroj: www.statistics.sk

Prodej aut v říjnu v západní Evropě klesl

Prodej nových osobních aut se v říjnu v západní Evropě (podle výzkumné společnosti LMC Automotive) meziročně snížil o 1 % na 1,05 mil. vozů. K poklesu přispěla slabší poptávka v Německu a ve Francii (pokles o 5,6 %, resp. o 4,0 %). Společnost LMC Automotive současně snížila odhad celoročního růstu prodeje osobních automobilů v západní Evropě na 5,7 %, z dřívějších 5,9 %.

Zdroj: Autofox

Prodej aut v Číně se zvýšil

Prodej osobních automobilů v Číně v říjnu pokračoval v růstu, když stoupl meziročně o 20 % na 2,22 mil. vozů. V období leden až říjen 2016 se odbyl meziročně zvýšil o 15 % na 18,7 mil. vozů. Podle čínských médií předpovídá Čínský svaz osobních automobilů růst prodeje v letošním roce o 13 %.

Zdroj: Autofox

Zahraníční obchod v září opět s přebytkem

Záříjové výsledky zahraničního obchodu se zbožím přerušily již podruhé v tomto čtvrtletí (a zároveň i v roce) trend růstu vývozu a dovozu. Měsíční bilance však byla v tomto čtvrtletí nejvyšší a rostla díky vysokému přebytku bilance s polotovary a materiály, s podporou dalšího poklesu bilance obchodu s chemikáliemi. Záříjová data potvrdila, že zahraniční obchod se zbožím má nakročeno k dalšímu ročnímu rekordům.

Podle údajů přeshraniční statistiky (v b. c.) se vývoz (zboží opouštějící území ČR) snížil o 2,2 % na 347,2 mld. Kč, rychlejším tempem ale klesl dovoz (zboží vstupující na území ČR) o 4,4 % na 298,8 mld. Kč. Z teritoriálního pohledu se snížil vývoz nejvíce na Slovensko (o 14,5 %), dále do Spojeného království (o 6,8 %), Německa (o 4,8 %) a Francie (o 2,8 %). Naopak se zvýšil do Rakouska (o 4,4 %) a do Polska (o 2,1 %). Do EU jako celku byl nižší meziročně o 3,2 %, do eurozóny o 3,4 %, mimo EU byl vyšší o 3 %. Z mimoevropských zemí nejvíce stoupl vývoz do Číny o 38,3 %, vývoz do Ruské federace klesl o 3 %. Obchodní bilance skončila přebytkem ve výši 48,4 mld. Kč, o 5,9 mld. Kč meziročně vyšším. Za leden až září dosáhl přebytek obchodní bilance 399,3 mld. Kč, což je o 90,3 mld. Kč více než loni. Vývoz byl letos celkově vyšší o 3,2 %, dovoz pouze o 0,1 %.

Podle metodiky národního pojetí (v b. c.) se vývoz snížil meziročně o 1,2 % na 285,7 mld. Kč, dovoz o 3,1 % na 264,7 mld. Kč. Bilance zahraničního obchodu v září skončila přebytkem 21 mld. Kč, který byl oproti září 2015 o 5 mld. Kč vyšší. Pozitivní vliv na celkovou bilanci měl zejména růst přebytku bilance obchodu s polotovary a materiály (o 2 mld. Kč), průmyslovým spotřebním zbožím, surovinami (shodně o 0,3 mld. Kč) s podporou nižšího deficitu obchodu s chemickými výrobky (o 1,3 mld. Kč), minerálními palivy (o 0,8 mld. Kč) a potravinami a živými zvířaty (o 0,4 mld. Kč). Aktivum obchodu se stroji a dopravními prostředky se zvýšilo pouze o 0,1 mld. Kč na 40,7 mld. Kč. Schodek se prohloubil v obchodě s nápoji a tabákem (o 0,1 mld. Kč). Bilance zahraničního obchodu se státy EU vykázala přebytek 50,6 mld. Kč, meziročně však o 5,1 mld. Kč nižší. Schodek obchodu se státy mimo EU se snížil o 10 mld. Kč na 28,2 mld. Kč. Za leden až září dosáhl celkový přebytek obchodní bilance v národním pojetí 164,9 mld. Kč, což je o 57,6 mld. Kč více než loni. Vývoz byl meziročně vyšší o 1,5 %, zatímco dovoz klesl o 0,9 %.

Inflace v říjnu zrychlila růst víc, než se očekávalo

Spotřebitelské ceny se v říjnu vrátily k meziměsíčnímu růstu o 0,3 % (z 0,2% poklesu v září). K očekávanému růstu cen pohonných hmot (o 1,3 %) se přidalo i vysoké sezónní zvýšení cen oděvů o 4,2 % a obuvi o 5,8 %. Z alkoholických nápojů přispěly ceny vína růstem o 1,5 %. Zdražily i výrobky pro osobní péči o 1 % a stravovací služby o 0,4 %. Protisměrně působil zejména pokles cen potravin, kde byly nižší ceny zeleniny o 6 %, z toho brambor o 15,6 %. Zlevnily také citrusy o 11,7 %, pekárenské výrobky a obiloviny o 0,7 %. Snížily se rovněž ceny nealko nápojů, a to o 2,2 %.

V meziročním srovnání inflace vzrostla překvapivě o 0,8 % (z 0,5 % v září), na hodnotu naposledy naměřenou v červnu 2015. Zrychlení meziročního cenového růstu nastalo především v důsledku zmírnění poklesu cen pohonných hmot na 3,2 % (z 7,3 % v září), kterému pomohl nejenom meziměsíční růst cen benzínu a nafty, ale také silný efekt statistické základny, protože minulý rok právě touto dobou ceny pohonných hmot výrazně klesaly. Růst cen obuvi zrychlil o 4,4 % (z 3,7 % v září) a k růstu o 0,7 % přešly ceny oděvů.

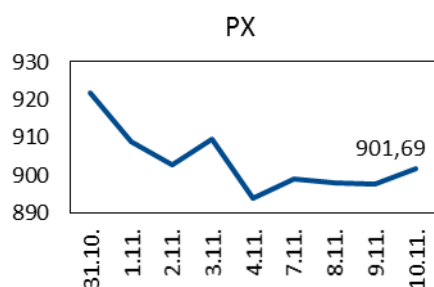
Největší vliv na růst spotřebitelských cen měly i nadále ceny alkoholických nápojů a tabáku, kde se zvýšily ceny lihovin o 4,7 %, piva o 4,6 % a tabákových výrobků o 6,2 %. Přidaly se ceny bydlení, kde vzrostly ceny čistého nájemného o 1,8 %, vodného o 1,6 %, stočného o 5,3 %, elektřiny o 1,2 % a tepla o 1,1 %. Naproti tomu ceny zemního plynu zůstaly pod úrovní předchozího roku o 6,9 %. V oddíle zdraví byly vyšší ceny lázeňských pobytů o 5,2 %. Stouply i ceny stravovacích a ubytovacích služeb o 1,7 %, resp. o 0,5 %. Zdražily rovněž finanční služby o 2,9 % a pojištění o 2,4 %. Naopak dál zlevňovaly některé potraviny a nealko nápoje. Nižší byly ceny zeleniny o 14,7 %, ovoce o 6,5 %, mléka o 7,4 % a mouky o 12,7 %.

Průměrná míra inflace se zvedla o 0,1 p. b., na 0,4 % a vrátila se tak na květnovou úroveň.

Meziroční změna HICP (harmonizovaný index spotřebitelských cen) **v ČR v říjnu činila 0,8 %**, proti předchozímu měsíci ceny stouply o 0,2 %. Podle předběžných propočtů meziroční změna **HICP v EU byla v září 0,4 %**, což je o 0,1 p. b. víc než v srpnu. Nejvíce rostly ceny v Belgii (o 1,8 %) a v Estonsku (o 1,7 %). Naopak v deseti zemích Unie ceny klesly, z toho nejvíce v Bulharsku (o 1,1 %). Na Slovensku se ceny snížily o 0,5 %, v Německu naopak o 0,5 % vzrostly. **Bleskový odhad meziroční změny HICP pro eurozónu za říjen činí 0,5 %**.

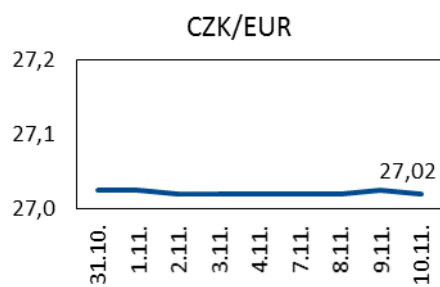
Říjnová data ukázala, že doba velmi nízké inflace končí. Zrychlovat ji v příštích měsících bude efekt nízké srovnávací základny z minulého roku, spolu s vysokou poptávkou. Inflaci by měl podpořit růst cen energií, ropy, i dražší služby.

Vývoj indexu PX

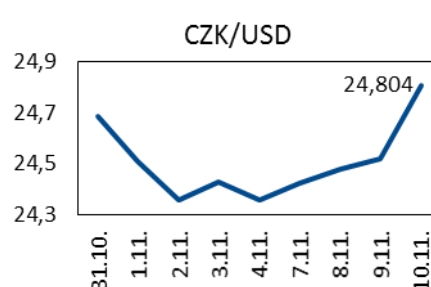


Zdroj: BCPP

Vývoj měnových kurzů



Zdroj: ČNB



Zdroj: ČNB

UDÁLOSTI V TÝDNU od 14. do 18. listopadu 2016

PONDĚLÍ	<i>Eurostat: Průmysl (září 2016)</i>
ÚTERÝ	<i>ČSÚ: HDP – předběžný odhad (3. čtvrtletí 2016)</i> <i>Eurostat: HDP EU a eurozóny - rychlý odhad (3. čtvrtletí 2016)</i>
STŘEDA	<i>ČSÚ: Indexy cen výrobců (říjen 2016)</i> <i>ČSÚ: Indexy cen vývozu a dovozu (září 2016)</i>
ČTVRTEK	<i>Eurostat: Inflace (říjen 2016)</i> <i>Eurostat: Stavebnictví (září 2016)</i>
PÁTEK	

Informační zdroje Týdeníku: ČSÚ, ČNB, E 15, Hospodářské noviny, internet, podniky a podnikové svazy.