

## Prosincová nezaměstnanost na nejnižší hodnotě od roku 2008

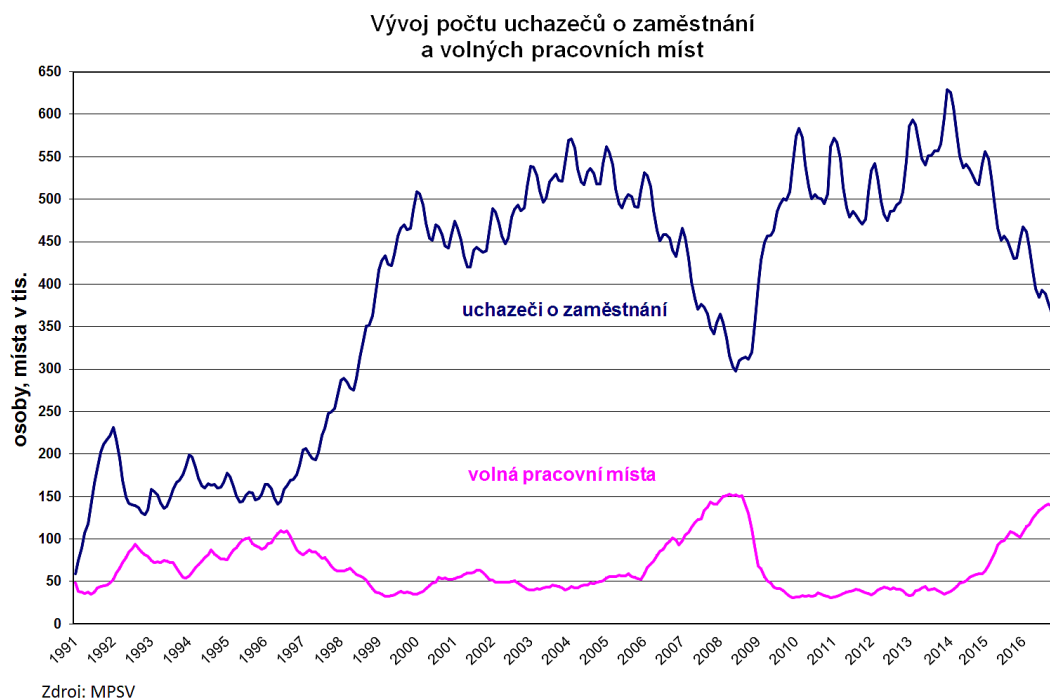
V prosinci 2016 se situace na trhu práce dostala díky rostoucí ekonomice na hodnoty před hospodářskou krizí. Nejenže klesal v meziročním srovnání počet nezaměstnaných, ale také rostl počet volných pracovních míst. Míra nezaměstnanosti podle Úřadu práce činila v prosinci 5,2 %, což je v meziročním srovnání o 1,0 p. b. méně, a současně je to nejnižší prosincová hodnota od předkrizového roku 2008.

Oproti listopadu 2016 došlo ke zvýšení míry nezaměstnanosti o 0,3 p. b. ze 4,9 %, když její vývoj kopíroval klasickou vývojovou křivku zohledňující sezónní vlivy. V prosinci končily sezónní práce a také se do evidence úřadů práce hlásili lidé, jimž ke konci roku skončily termínované pracovní smlouvy a dohody, nebo například živnostníci, kteří dočasně přerušili svou činnost.

Mezi jednotlivými okresy nejnižší nezaměstnanost vykázaly Rychnov nad Kněžnou a Praha-východ (shodně 1,8 %), dále Mladá Boleslav (2,7 %), Praha-západ a Benešov (shodně 2,8 %). Naopak nejvyšší byla v okresech Karviná (10,3 %), Most (10,1 %), nebo Bruntál (9,5 %).

Počet volných pracovních míst se v prosinci zvýšil meziročně o zhruba 30 tis. na 132 496 míst. Na jedno volné pracovní místo připadalo 2,9 uchazeče, když v prosinci 2015 tento podíl dosahoval 4,4. Mezi zaměstnavateli je tradičně největší zájem o pracovníky technických profesí napříč všemi obory, kde mají největší problém najít kvalifikované zaměstnance.

Podle výběrového šetření pracovních sil ČSÚ v listopadu 2016 obecná míra nezaměstnanosti očištěná od sezónních vlivů dosáhla 3,8 % a meziročně se snížila o 0,8 p. b.



## Makroekonomická situace v ČR

### Základní ukazatele - poslední údaje

HDP (y/y, %)	3. Q 2016	1,9	Stavební produkce (y/y, %)	listopad 2016	-2,3
Míra inflace (y/y, %)	prosinec 2016	0,7	Vývoz zboží ** (y/y, %, z b.c.)	listopad 2016	2,2
Obecná míra nezaměstnanosti* (v %)	listopad 2016	3,8	Dovoz zboží ** (y/y, %, z b.c.)	listopad 2016	2,3
Průmyslová produkce (y/y, %)	listopad 2016	7,0			

\* podíl počtu nezaměstnaných na celkové pracovní síle ve věku 15-64 let

Zdroj: ČSÚ, leden 2017

\*\* přeshraniční pojetí

## Z DOMOVA

### Tržby v maloobchodě zrychlily růst

Tržby v maloobchodě včetně motorových vozidel v listopadu 2016 zrychlily meziroční růst na 8,6 % z 0,5 % v říjnu (v s. c.), a to ve všech sortimentních skupinách prodejen. Růst tržeb za prodej nepotravinářského zboží dosáhl 12,1 %, potravin 2,3 %, za prodej a opravy motorových vozidel 9,9 % a pohonných hmot 6,5 %. Nejrychleji se zvýšily tržby internetových a zásilkových obchodů o 32,3 %, kde se patrně projeví blížíící se vánoční svátky. Dále rostly tržby za prodej počítačového a komunikačního zařízení (o 10,8 %), oděvů a obuvi (o 9,7 %), farmaceutického, zdravotnického a kosmetického zboží (o 8,2 %) nebo výrobků pro domácnost (o 8,0 %).

Zdroj: ČSÚ

### Škoda Auto loni prodala rekordní počet aut

Škoda Auto v roce 2016 dosáhla nového prodejního rekordu, když dodala svým zákazníkům 1,128 milionu vozů, o 72 tisíc více než v roce 2015. Nejvíce se dařilo v Číně, kde firma prodala o 36 tisíc aut meziročně víc. Úspěšná však byla i v téměř v celé Evropě, nadále prodávala relativně málo v Rusku.

Zdroj: HN

### Třinecké železárny jdou do nového byznysu s hliníkem

Třinecké železárny rozjiždějí nový byznys. Kromě železa začínají zpracovávat i hliník, který se používá například v automobilovém průmyslu. Koupily firmu Imopra na Uherskobrodsku, která vyrábí především hliníkové části klimatizací pro auta.

Zdroj: HN

### Vítkovice navrhuje nový postup pro projekt turecké elektrárny

Strojírenský holding Vítkovice chce řešit problém s projektem turecké elektrárny Yunus Emre založením nové firmy, která by jej převzala od společnosti Vítkovice Power Engineering (VPE), jež je od srpna v úpadku. Projekt by se tak vyčlenil mimo majetkovou podstatu VPE a běžel by dál mimo tuto firmu. Insolvenční nezatížená nová společnost by podle Vítkovic mohla být pro všechny zainteresované strany v projektu Adularya lepším partnerem než VPE. Návrh však musí ještě schválit

věřitelský výbor. Elektrárna se začala stavět před pěti lety, ale dosud nefunguje. Byla odstavena kvůli problémům s uhlím z blízkého dolu. Společnost Adularya, která dluží vítkovické firmě, převzal loni turecký stát.

Zdroj: Novinky

## ZE ZAHRANIČÍ

### SB: Růst světové ekonomiky letos zrychlí

Růst světové ekonomiky podle Světové banky (SB) letos zřetelně zrychlí na 2,7 %, z 2,3 % v roce 2016. Banka předpokládá, že ve vyspělém světě zesílí růst na 1,8 % z loňského tempa 1,6 % a výrazně ve zbytku světa na 4,2 % z 3,4 % v minulém roce. Rozvíjejícím se tržním ekonomikám pomůže oživení cen komodit a ukončení ekonomické recese v Rusku a Brazílii. Zrychlí zejména některé ekonomiky jižní Asie. V USA očekává zrychlení tempa růstu na 2,2 %, zatímco v červnu loňského roku odhadovala 1,6 %. Odhad americké ekonomiky zatím nezahrnuje vlivy politiky nastupujícího amerického prezidenta Donalda Trumpa.

Zdroj: ČTK

### V Evropské unii nezaměstnanost v listopadu mírně klesla

V EU listopadová nezaměstnanost, po sezónním očištění, činila 8,3 % a byla o 0,1 p. b. nižší oproti předchozímu měsíci. V eurozóně zůstala beze změny na 9,8 %. V meziročním porovnání klesla shodně o 0,7 p. b. Podle sezónně očištěných údajů Eurostatu byla nejnižší v ČR (3,7 %), dále v Německu (4,1 %) a Maďarsku (4,6 % v říjnu). Nejvyšší zůstala v Řecku (23,1 % v září) a ve Španělsku (19,2 %).

Zdroj: Eurostat

### Průmysl v EU zrychlil tempo růstu

Průmyslová produkce v EU zrychlila v listopadu 2016 meziroční tempo růstu na 3,1 % z 0,6 % v říjnu. Výroba vzrostla ve všech průmyslových seskupeních, nejrychleji výroba energií (4,4 %). Mezi členskými státy EU nejvyšší meziroční růst průmyslové výroby dosáhlo Irsko (14,6 %), dále Lotyšsko (11,0 %) a Dánsko (10,7 %). Pokles zaznamenali na Maltě a ve Švédsku (shodně -0,8 %). Meziměsíčně průmyslová výroba v EU stoupla o 1,6 %, po poklesu o 0,1 % v říjnu.

Zdroj: Eurostat

### Německý HDP loni vzrostl nejrychleji za pět let

Hrubý domácí produkt Německa v roce 2016 stoupl o 1,9 %, tedy nejvyšším tempem za posledních pět let. Byl podporován stoupající soukromou spotřebou (+2,0 %), zvýšenými vládními výdaji (+4,2%) a investicemi (+2,5 %), hlavně ve stavebnictví. V roce 2015 růst činil 1,7 %. Vyplývá to z předběžných údajů německého statistického úřadu.

Zdroj: www.tradingeconomics.com

### Produkce v Německu stoupla

Produkce v Německu, tj. průmysl a stavebnictví, vzrostla v listopadu celkem meziměsíčně o 0,4 %, po 0,5 % v předchozím měsíci. Meziročně byla vyšší o 3,2 %. Z toho průmyslová produkce stoupla meziměsíčně rovněž o 0,4 % a meziročně o 3,8 %. Nižší byla výroba energií.

Zdroj: Destatis

### Průmysl na Slovensku vzrostl

Průmyslová produkce na Slovensku v listopadu vzrostla meziročně o 2,4 %, po očištění o vliv počtu pracovních dní. Vývoj ovlivnil růst ve výrobě elektřiny, plynu, páry a studeného vzduchu o 6,2 %, ve zpracovatelském průmyslu o 2,4 %, zatímco výroba v těžbě a dobývání klesla o 14,5 %. Nejvýznamnější zvýšení produkce ve zpracovatelském průmyslu zaznamenala výroba kovů a kovových konstrukcí o 16,8 %, dále výroba elektrických zařízení o 7,6 %, výroba strojů a zařízení o 3,7 % a textilní výroba o 9,8 %. Meziroční růst průmyslu tak zpomalil z říjnových 3,3 %, když v říjnu stoupla výroba v těžbě a dobývání a rychleji také zpracovatelský průmysl.

Zdroj: www.statistics.sk

### Čínský export klesl loni nejrychleji od roku 2009

Vývoz z Číny za rok 2016 klesl druhý rok po sobě a zároveň nejrychleji za posledních sedm let (počítáno v USD). V meziročním srovnání se snížil o 7,7 %. V lokální měně jüanu celoroční vývoz klesl o 2 %, dovoz si o 0,6 % polepšil. Tato čísla se přenesla do ochlazení na akciovém trhu. Čínské ministerstvo obchodu varuje před vlivem rostoucích nákladů a zvolna, ale plynule, se vytrácející výhodou Číny v levném segmentu vývozu.

Zdroj: www.finance.cz

## Prosincový růst inflace: další překvapení

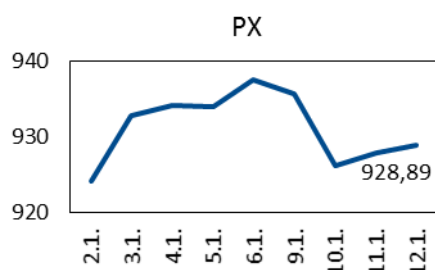
**Spotřebitelské ceny v prosinci pokračovaly v dalším rychlém růstu a vyšplhaly se meziročně již na 2 %** (z 1,5 % v listopadu), na nejvyšší tempo za poslední čtyři roky. Naplnily tak inflační cíl ČNB. Skokový růst inflace podpořily zejména dražší pohonné hmoty a potraviny, a to nejen kvůli efektu statistické základny (pokles cen z konce roku 2015). Ceny pohonných hmot, které stouply o 4,3 % (z 0,3% poklesu v listopadu), zvedaly především vyšší ceny ropy na světových trzích na konci roku. Za růstem cen potravin o 3,3 % (z 1,6 % v listopadu) stála silící spotřebitelská poptávka, která vytvářela prostor obchodníkům pro zvyšování cen, rostoucí mzdy a tím i mzdové náklady, vliv měl i slábnoucí účinek ruských sankcí na dovoz z EU. Ceny běžného pečiva byly vyšší o 10,4 %, vajec o 13,7 %, másla o 20,7 %, ceny plodové zeleniny o 41,5 %. Inflaci pomohly i ceny stravovacích služeb a ubytovacích služeb, které zrychlily růst na 4,8 % (z 2,5 % v listopadu), resp. na 1,5 % (z 0,6 % v listopadu), restaurační stravování v reakci na zavedení EET. Podíl na růstu v prosinci měly i ceny alkoholických nápojů a tabáku, kde se zvýšily ceny alkoholických nápojů o 3,1 % a ceny tabákových výrobků o 6,5 %. Nahoru se posunuly také ceny bydlení, kde vzrostly ceny čistého nájemného o 1,5 %, vodného o 1,6 %, stočného o 5,3 %, elektřiny o 1,2 % a tepla o 1,1 %. Naproti tomu ceny zemního plynu zůstaly pod úrovní předchozího roku o 6,9 %. V oddíle zdraví se zvýšily ceny léků a jejich doplatků o 2,7 %. Vyšší byly i ceny pojištění o 2,5 % a ceny finančních služeb o 1,2 %. Inflaci naopak tlumily ceny bytového vybavení a zařízení domácnosti poklesem o 1,2 %.

**Meziměsíčně spotřebitelské ceny v prosinci přidaly 0,3 %, stejně jako v říjnu a v listopadu.** O jejich zvýšení se postaraly hlavně potraviny, jejichž ceny vzrostly o 0,8 %. Dražší byla zelenina o 10,6 %, z toho plodová zelenina o 40,8 %. Vyšší byly i ceny pečiva o 8,7 %, chleba o 4 %, vajec o 3,5 % a mléčných výrobků o 1,6 %. Stouply rovněž ceny stravovacích služeb o 2,4 %, z toho ceny v restauracích a kavárnách o 3 % (zdražení kvůli EET). V dopravě pokračoval již čtvrtý měsíc růst cen pohonných hmot, tentokrát o 2,2 %. Průměrné ceny benzínu Natural 95 v prosinci (30 Kč/l) a motorové nafty (29,40 Kč/l) byly nejvyšší od října, resp. listopadu 2015. V oddíle rekreace a kultura se zvýšily ceny rekreačních a kulturních služeb o 0,6 %. Směrem ke snižování cenové hladiny pak působil pokles cen alkoholických nápojů a tabáku, kde klesly ceny lihovin o 3,1 %, ceny piva o 1,4 % a vína o 1,2 %. Ubraly i ceny finančních služeb o 1,2 %.

**Průměrná míra inflace se v prosinci zvedla na 0,7 %** (proti listopadu o 0,2 p. b.), na nejvyšší hodnotu od června 2014.

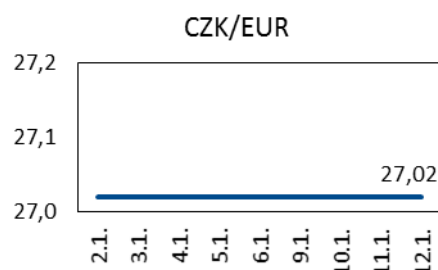
**Meziroční změna HICP** (harmonizovaný index spotřebitelských cen) **v ČR růstem o 2,1 % byla i v prosinci vyšší než v EU** (proti předchozímu měsíci o 0,3 %). **Bleskový odhad meziročního růstu HICP pro eurozónu v prosinci činil 1,1 %.** Podle předběžných propočtů meziroční růst **HICP v EU v listopadu činil 0,6 %**, což je o 0,1 p. b. více než v říjnu. Nejvíce rostly ceny v Belgii (o 1,7 %). Naopak v šesti zemích Unie ceny meziročně klesly, z toho nejvíce v Bulharsku a na Kypru (shodně o 0,8 %). Na Slovensku se ceny snížily o 0,2 %, v Německu naopak vzrostly o 0,7 %, stejně jako v říjnu.

### Vývoj indexu PX

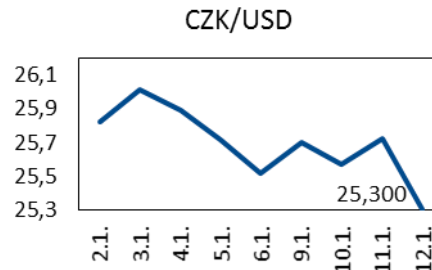


Zdroj: BCPP

### Vývoj měnových kurzů



Zdroj: ČNB



Zdroj: ČNB

**UDÁLOSTI V TÝDNU od 16. do 20. ledna 2017**

PONDĚLÍ	ČSÚ: Indexy cen vývozu a dovozu (listopad 2016) ČSÚ: Indexy cen výrobců (prosinec 2016)
ÚTERÝ	
STŘEDA	Eurostat: Stavebnictví (listopad 2016) Eurostat: Inflace (prosinec 2016)
ČTVRTEK	
PÁTEK	

Informační zdroje Týdeníku: ČSÚ, ČNB, E 15, Hospodářské noviny, internet, podniky a podnikové svazy.