

Přidaná hodnota v průmyslu vloni zpomalila

Příznivý vývoj finančních ukazatelů průmyslu pokračoval i v prvních třech čtvrtletích roku 2016. Přidaná hodnota v průmyslu v 1. až 3. čtvrtletí 2016 meziročně vzrostla v běžných cenách o 3,6 % na 925,7 mld. Kč, když za rok 2015 činil meziroční růst přidané hodnoty 5,0 %. Na rozdíl od předchozích let byl růst přidané hodnoty dosažen při poklesu výkonů, které se však snižovaly pomaleji než výkonová spotřeba. Výkonová spotřeba byla nižší v důsledku cenového vývoje, což se projeвило nižšími náklady na materiál, energie a služby.

Celkově pozitivního vývoje bylo dosaženo především díky nejvýznamnějšímu zpracovatelskému průmyslu. Přidaná hodnota v něm za tři čtvrtletí roku 2016 vzrostla o 4,8 %. Nadále se dařilo výrobě automobilů, neboť ve výrobě motorových vozidel, přívěsů a návěsů vzrostla přidaná hodnota vůbec nejvýrazněji, a to o 13,8 %. Z dalších odvětví zpracovatelského průmyslu dosáhla významného růstu též ve výrobě kovových konstrukcí a kovodělných výrobků a farmaceutických výrobků. Přidaná hodnota se výrazněji zvýšila i v zásobování vodou a činnostech souvisejících s odpadními vodami, odpady a sanacemi, a to o 8,3 %. Naproti tomu ve zbývajících sekcích průmyslu došlo k meziročnímu poklesu přidané hodnoty – v těžbě a dobývání o 11,7 % a ve výrobě a rozvodu elektřiny, plynu, tepla a klimatizovaného vzduchu o 2,3 %.

Rozhodující váhu v průmyslu si nadále udržují velké podniky s 250 a více zaměstnanci. Podnikatelské subjekty této velikostní kategorie se v 1. až 3. čtvrtletí 2016 podílely na celkových tržbách průmyslu 65,6 %, na výkonech 67,7 % a na přidané hodnotě 60,8 %. Přidaná hodnota velkých podniků stoupla meziročně o 3,7 %. Ve skupině malých a středních firem (s počtem zaměstnanců 0 až 249) ve sledovaném období přidaná hodnota vzrostla o 3,6 %. U ostatních sledovaných ukazatelů byl zaznamenán pokles o něco výraznější než u velkých podniků.

Přes obecně nižší váhu malých a středních firem existují průmyslová odvětví, kde je jejich podíl opravdu výrazný, například ve výrobě oděvů (podíl na celkové přidané hodnotě daného odvětví činil 90,3 %) a zpracování dřeva a ve výrobě dřevěných, korkových, proutěných a slaměných výrobků (podíl 80,6 %). Větší než dvoutřetinové zastoupení měly též ve výrobě nábytku, usní a souvisejících výrobků, tisku a rozmnožování nahraných nosičů, opravách a instalaci strojů a zařízení i ve výrobě kovových konstrukcí a kovodělných výrobků.

| Finanční ukazatele v průmyslu (v mld. Kč, běžné ceny) | | | | |
|--|-----------------|---------------------------|--|-------------------|
| | | Výkony vč. obchodní marže | Spotřeba materiálu a energie a náklady na služby | Přidaná hodnota |
| Průmysl ^{*)} celkem (vč. doodhadu nešetřené části) | | | | |
| 1. až 3. čtvrtletí | skutečnost 2016 | 3 755,0 | 2 829,3 | 925,7 |
| | index 2016/2015 | 98,2 | 96,6 | 103,6 |
| Podniky s 250 a více zaměstnanci | | | | |
| 1. až 3. čtvrtletí | skutečnost 2016 | 2 542,7 | 1 979,9 | 562,8 |
| | index 2016/2015 | 99,1 | 97,9 | 103,7 |
| *) Pozn.: Průmysl celkem = sekce B až E klasifikace CZ-NACE. | | | | Zdroj: ČSÚ |

Zdroj: ČSÚ, časopis Statistika&My 01/2017

Makroekonomická situace v ČR

Základní ukazatele - poslední údaje

| | | | | | |
|------------------------------------|---------------|-----|---------------------------------|---------------|------|
| HDP (y/y, %) | 3. Q 2016 | 1,9 | Stavební produkce (y/y, %) | listopad 2016 | -2,3 |
| Míra inflace (y/y, %) | prosinec 2016 | 0,7 | Vývoz zboží ** (y/y, %, z b.c.) | listopad 2016 | 2,2 |
| Obecná míra nezaměstnanosti* (v %) | listopad 2016 | 3,8 | Dovoz zboží ** (y/y, %, z b.c.) | listopad 2016 | 2,3 |
| Průmyslová produkce (y/y, %) | listopad 2016 | 7,0 | | | |

* podíl počtu nezaměstnaných na celkové pracovní síle ve věku 15-64 let

Zdroj: ČSÚ, leden 2017

** přeshraniční pojetí

Z DOMOVA

Bankovní asociace nezměnila odhad růstu ekonomiky na letošní rok

Česká bankovní asociace (ČBA) v aktualizované prognóze ponechala odhad růstu ekonomiky v letošním roce na 2,6 %. Stejným tempem by měla ekonomika růst i v roce 2018. Ekonomický růst podpoří spotřeba domácností a obnovení růstu investic. Podle predikce klesne nezaměstnanost letos na 4,9 % (MPSV) a příští rok na 4,8 %. Asociace očekává, že míra inflace dosáhne letos v průměru 2,2 % a příští rok 2,0 %. Dále předpokládá letos ukončení devizových intervencí České národní banky. Také očekává zvýšení úrokových sazeb a s tím méně bankovních úvěrů domácnostem a podnikům.

Zdroj: ČTK

Nálada v ekonomice se v lednu téměř nezměnila

Celková důvěra v domácí ekonomiku se v lednu téměř nezměnila, když souhrnný indikátor důvěry, vyjádřený v bazickém indexu, mírně vzrostl oproti prosinci o 0,1 bodu na hodnotu 99,2. Mírně horší náladu zaznamenali podnikatelé, kde index klesl o 0,1 p. b. na 97,0 bodu. Naopak indikátor důvěry spotřebitelů se zvýšil o 1,3 bodu na hodnotu 110,0. Nálada se nezměnila ve stavebnictví, mírně se snížila v průmyslu a službách a zvýšila se v obchodě. V meziročním srovnání zůstala nižší nálada ve stavebnictví, v ostatních odvětvích je vyšší.

Zdroj: ČSÚ

Kovosvit chce po problémech expandovat

Strojírenská firma Kovosvit MAS Sezimovo Ústí představí letos v říjnu na Mezinárodním strojírenském veletrhu v Brně výrobní novinku, stroj umožňující pětiosé obrábění. Za klíčový trh považuje firma ČR. Chtěla by však proniknout na zahraniční trhy, zejména na Slovensko, Polsko nebo Rumunsko. Zvažuje návrat do Německa. Za významný trh považuje i Rusko.

Zdroj: E15

Unipetrol měl loni díky pojistce rekordní výsledek

Petrochemický holding Unipetrol loni zvýšil čistý zisk téměř o miliardu na

rekordních 7,98 mld. Kč, což je meziročně nárůst o 13 %. Tržby společnosti naopak klesly o 21 mld. na 87,81 mld. Kč. Do výsledku se pozitivně promítlo pojistné plnění v souvislosti s předloňským požárem v Záluží u Litvínova. Podnik loni zahájil výstavbu nové polyetylenové jednotky v Záluží, do které vloží celkem 8,5 mld. Kč. Počet zaměstnanců Unipetrolu loni vzrostl o 733 lidí na 4 497 pracovníků. Důvodem je zejména akvizice neratovické chemičky Spolana.

Zdroj: E15

Soma Engineering vyváží do celého světa

Soma Engineering vyrábí flexotiskové stroje, tiskárny na obalové fólie, lepenky či kartony. Za rok 2016 utržila stejně jako předloni 670 mil. Kč. Současně jí ale narostl zisk před zdaněním a odpisy (EBITDA) pětkrát na 50 mil. Kč. Firma má na okraji Lanškrouna prakticky úplně nový závod s vlastním technologickým centrem. Každý rok vynakládá jen na vývoj okolo 45 mil. Kč. Pro majitele firmy jsou inovace a vývoj jedinou cestou, jak se vyrovnat konkurentům ze západní Evropy. Své technologie vyváží Soma do celého světa. Loni například do Polska, Číny, Indie, Ekvádoru nebo na Nový Zéland. V současnosti zaměstnává 200 zaměstnanců.

Zdroj: HN

ČR loni získala z rozpočtu EU více, než zaplatila

Česká republika loni zůstala stejně jako v předchozích letech čistým příjemcem peněz z Evropské unie, když získala z rozpočtu EU o 79,6 mld. Kč více, než do něj odvedla. Z unijního rozpočtu obdržela 123,8 mld. Kč a odvedla do něj 44,2 mld. Kč. Významnou úlohu loni sehrály příjmy ze strukturálních fondů a Fondu soudržnosti, které činily 88 mld. Kč. Další významnou položku příjmů představovaly prostředky na Společnou zemědělskou politiku za 32,3 mld. Kč. Stejně na tom jsou podle posledních údajů Evropské komise z roku 2015 země, které vstoupily do EU v roce 2004 spolu s ČR. Naopak objem odvodů nad příjmy převažuje u původních zemí EU, jako jsou Německo, Francie a Itálie.

Zdroj: ČTK

PwC: Podle průzkumu většina šéfů českých firem věří v růst tržeb

Poradenská společnost PwC ČR uskutečnila osmý ročník průzkumu názorů mezi 114 generálními řediteli významných firem působících na českém trhu. Šéfové firem očekávají další úspěšný rok. Celkem 82 % z nich věří, že jim letos porostou tržby. Největší růstovou příležitostí budou inovace, vývoj nového výrobku či služby. Hlavním tématem ve firmách jsou digitální technologie. Již 30 % českých firem má alespoň polovinu zákazníků z on-line světa a třetina firem používá při výrobě či poskytování služeb digitální technologie. Pro téměř 40 % je jejich zavedení nyní prioritou. Největší hrozbu naopak představuje podle firem nedostatek lidí a přílišná regulace.

Zdroj: ČTK

ZE ZAHRANIČÍ

Britská ekonomika pokračovala ve 4. kvartále v růstu

Britská ekonomika ve 4. čtvrtletí 2016 pokračovala v mírném růstu, když hrubý domácí produkt (HDP) se proti předchozímu čtvrtletí zvýšil o 0,6 %, stejným tempem jako ve třetím kvartálu. Meziročně britská ekonomika vykázala růst o 2,2 %, který táhli zejména spotřebitelé. Za celý loňský rok se HDP zvýšil o 2 %, což znamená zpomalení proti roku 2015, kdy činil 2,2 %. Růst byl však vyšší než v Německu, kde dosáhl 1,9 %, a tak Británie loni patřila k nejrychleji rostoucím rozvinutým ekonomikám.

Zdroj: ČTK

Podnikatelská nálada v Německu klesla

Německá podnikatelská nálada lehce zvolnila, když index Ifo v lednu poklesl z tříletých maxim na úroveň 109,8 bodu. Zatímco hodnocení stávající situace podniků se zlepšovalo a zdolalo nová pětiletá maxima (116,9 bodu), zhoršení zaznamenala především očekávání podniků na dalších šest měsíců. Pokles zaznamenaly všechny odvětví po vysokých číslech minulý měsíc.

Zdroj: Patria

Ruský průmysl zrychlil růst

V prosinci 2016 stoupla ruská průmyslová produkce meziročně o 3,2 %, po 2,7 % v listopadu. Byl to nejsilnější růst

od prosince 2014. Růst zrychlily všechny sekce průmyslu, v tom zpracovatelský průmysl o 2,6 %, těžba a dobývání o 2,9 % a výroba elektřiny, vody a plynu o 5,5 %.

Zdroj: www.tradingeconomics.com

Nezaměstnanost ve Španělsku klesla

Míra nezaměstnanosti ve Španělsku ve 4. čtvrtletí 2016 klesla na 18,63 % z 18,91 % v předešlém kvartále. Byla to nejnižší nezaměstnanost od 3. kvartálu 2009. Ve stejném období roku 2015 dosahovala 21,18 %. Přesto má Španělsko

druhou nejvyšší nezaměstnanost v EU, po Řecku.

Zdroj: www.tradingeconomics.com

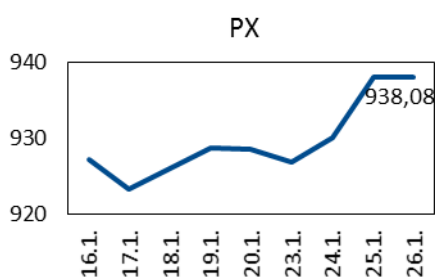
Škoda loni postoupila ve světovém žebříčku prodaných aut

Podle údajů společnosti Focus2move se Škoda Auto posunula ve světovém žebříčku prodaných aut v roce 2016 směrem nahoru na 23. pozici z 25. místa v roce 2015. Loni Škoda dodala zákazníkům rekordních 1,13 mil. aut. Přeskočila tak značku Citroen a Mitsubishi.

Nejprodávanější značkou světa zůstala Toyota s téměř 8,5 mil. prodanými auty. Na druhém místě setrval Volkswagen s 6,5 mil. vozy, především díky prodejem v Číně, a na třetím Ford s 6,2 mil.

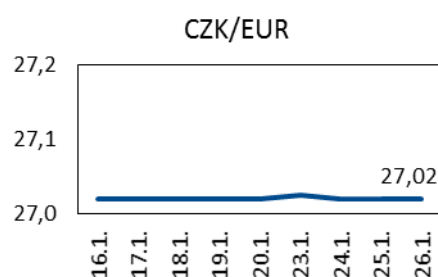
Zdroj: www.focus2move.com

Vývoj indexu PX

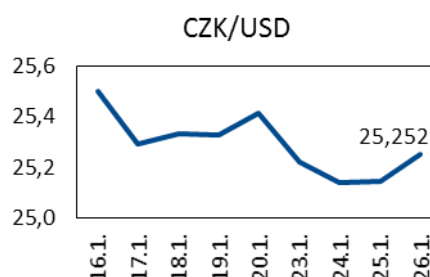


Zdroj: BCPP

Vývoj měnových kurzů



Zdroj: ČNB



Zdroj: ČNB

UDÁLOSTI V TÝDNU od 30. ledna do 3. února 2017

| | |
|---------|--|
| PONDĚLÍ | |
| ÚTERÝ | ČSÚ: Míry zaměstnanosti, nezaměstnanosti a ekonomické aktivity (prosinec 2016) Eurostat: Nezaměstnanost (prosinec 2016) |
| STŘEDA | Markit: Index nákupních manažerů pro ČR, eurozónu PMI |
| ČTVRTEK | |
| PÁTEK | Eurostat: Maloobchod (prosinec 2016) |

Informační zdroje Týdeníku: ČSÚ, ČNB, E 15, Hospodářské noviny, internet, podniky a podnikové svazy.