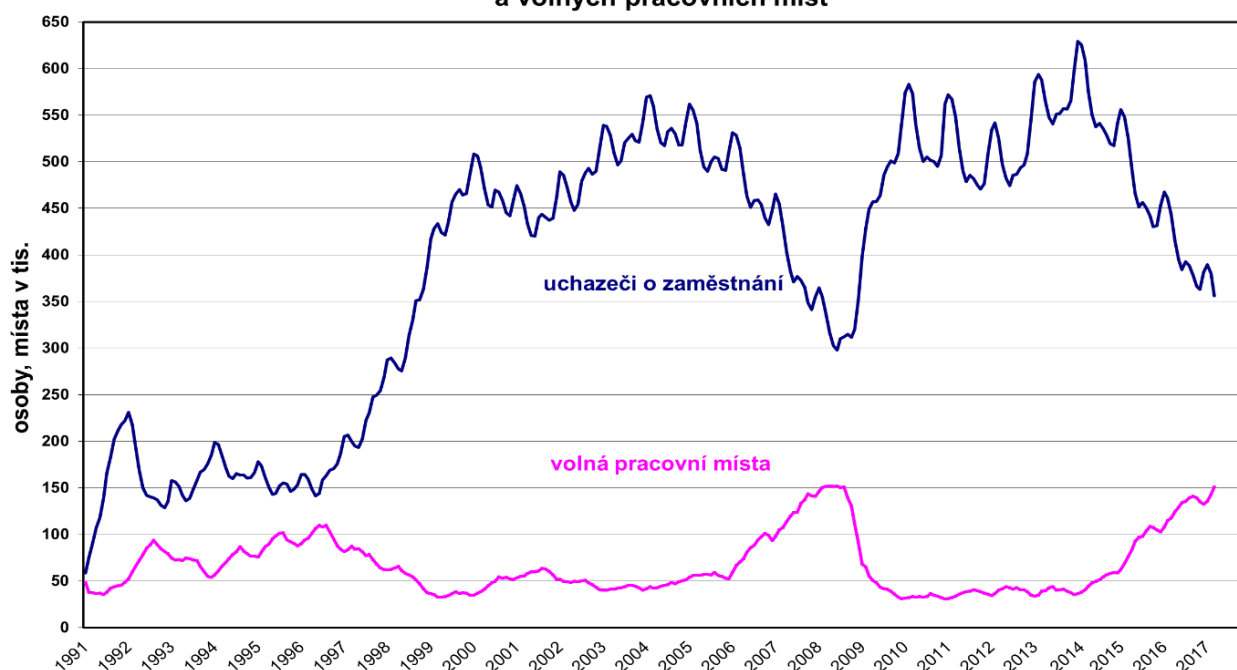


Pokles nezaměstnanosti pokračoval i v březnu

V březnu pokračoval, podle údajů Úřadu práce (ÚP ČR), pokles nezaměstnanosti, díky dobré kondici české ekonomiky a také postupnému rozjždění sezónních prací. Ke konci měsíce se snížil počet nezaměstnaných registrovaných na úřadech práce na 356 112, což je o 86 997 méně než před rokem. Zároveň jde o nejnižší březnovou hodnotu od roku 2008. Podíl nezaměstnaných osob klesl na 4,8 %, z 6,1 % v březnu loňského roku. Nejnižší nezaměstnanost vykázal okres Rychnov nad Kněžnou (1,6 %), dále Praha-východ (1,7 %), Mladá Boleslav a Praha- západ (oba 2,5 %). Na druhou stranu nejvyšší byla v okrese Karviná (9,9 %), dále v okresech Most (9,7 %), Jeseník (8,8 %), Ostrava-město (8,5 %) nebo Ústí nad Labem (8,4 %).

Společně s poklesem nezaměstnanosti se dále zvyšoval počet volných pracovních míst, kterých zaměstnavatelé prostřednictvím ÚP ČR nabízeli 150 917. Oproti březnu loňského roku se jejich počet zvedl o 33 582. Na jedno volné pracovní místo připadalo 2,4 uchazeče (před rokem 3,8). Zaměstnavatelé měli v březnu největší zájem o dělníky v oblasti výstavby budov, pomocníky ve výrobě, řidiče, montážní dělníky, kuchaře, pracovníky ostrahy bezpečnostních agentur, svářeče, řezače plamenem a páječe, obsluhu vysokozdvizných vozíků nebo nástrojáře. V následujících měsících bude nezaměstnanost s velkou pravděpodobností dále klesat.

Vývoj počtu uchazečů o zaměstnání
a volných pracovních míst



Zdroj: MPSV

Makroekonomická situace v ČR

Základní ukazatele - poslední údaje

HDP (y/y, %)	4. Q 2016	1,9	Stavební produkce (y/y, %)	únor 2017	-7,0
Míra inflace (y/y, %)	březen 2017	1,2	Vývoz zboží ** (y/y, %, z b.c.)	únor 2017	-0,7
Obecná míra nezaměstnanosti* (v %)	únor 2017	3,5	Dovoz zboží ** (y/y, %, z b.c.)	únor 2017	0,5
Průmyslová produkce (y/y, %)	únor 2017	2,7			

* podíl počtu nezaměstnaných na celkové pracovní síle ve věku 15-64 let

Zdroj: ČSÚ, duben 2017

** přeshraniční pojetí

Z DOMOVA

Inflace v březnu dále roste

Inflace v březnu pokračovala v meziročním růstu na 2,6 % (z 2,5 % v únoru) a potvrdila tak správnost ukončení kurzového závazku. Rostly téměř všechny položky spotřebitelského koše. Hlavním tahounem byly potraviny a nealkoholické nápoje (+4,4 %) a ze sektoru dopravy pohonné hmoty (+16,8 %). Dražší bylo jídlo v restauracích, přidaly i ceny alkoholu a tabáku, stouply náklady na bydlení. Meziměsíčně se inflace nezměnila.

Zdroj: ČSÚ

ČR udrželo rating na stupni A+

Mezinárodní ratingová agentura Fitch Ratings potvrdila hodnocení úvěrové spolehlivosti České republiky na stupni A+ se stabilním výhledem. Agentura uvedla, že oceňuje hlavně nízké zadlužení a silný bankovní systém.

Zdroj: E15

Třinecké železárně získaly zakázku v Ázerbájdžánu

Třinecké železárně uskutečnily další velkou zakázku v Ázerbájdžánu v podobě generální rekonstrukce železniční trati, která zahrnuje kompletní dodávku železničního svršku, kolejnic a stavebně montážní práce. Na projektu se podílí desítky dalších českých firem a má být hotov počátkem roku 2019. Na dodávky získala železárna pojištění od státní pojišťovací společnosti EGAP.

Zdroj: E15

OKD předpokládá uzavření dolů

Darkov a Lazy v roce 2018

OKD předpokládá, že se v příštím roce zavřou doly Darkov a Lazy na Karvinsku. V souvislosti s tím očekává také výrazné snížení počtu pracovních míst ve firmě. Vyplývá to z reorganizačního plánu, který bude ještě konzultován s investorem. Minulý týden uzavřela smlouvu se státní společností Prisko.

Zdroj: ČTK

Škodovka si za první čtvrtletí pořídilo nejvíce lidí v historii automobilky

Škoda Auto prodala v 1. čtvrtletí tohoto roku 283 500 vozů, meziročně o 2,5 % více. Jde o historicky nejlepší výsledek za dobu existence automobilky. V samotném březnu se dodávky zvýšily o 2,1 % na 108 500 vozů. Prodej výrazně vzrostl

v západní, střední a východní Evropě (kromě Ruska). Naopak klesl na čínském trhu, kde se podstatnou měrou zvýšila daňová zátěž pro několik segmentů vozů, v nichž je zastoupena také Škoda. Nejprodávanějším modelem v 1. čtvrtletí byla Octavia, přes meziroční pokles o 6,3 % na 103 000 vozů, druhým Fabia, kterých firma dodala meziročně o 10,2 % více, tedy 54 600 vozů.

Zdroj: ČTK

Tatra získá zakázku na modernizaci armádních houfnic

Zakázku na modernizaci 33 samohybných houfnic Dana pro českou armádu by měla získat společnost Tatra Trucks, a to bez otevřeného výběrového řízení. Vojáci za zakázku zaplatí přes 1,5 mld. Kč. Důvodem, proč se obrana rozhodla využít výjimku ze zákona a neoslovit jiného dodavatele, je mimo jiné fakt, že houfnice jsou umístěny právě na tatrovácích podvozcích.

Zdroj: HN

ZE ZAHRANIČÍ

WTO letos čeká zrychlení růstu světového obchodu

Tempo růstu světového obchodu v letošním roce zrychlí na 2,4 % z loňských 1,3 %. Předpověděla to Světová obchodní organizace (WTO). V příštím roce by se tempo růstu světového obchodu mělo podle WTO pohybovat v rozmezí od 2,1 do 4 %. Poukázala ale zároveň na hlubokou nejistotu ohledně politického a ekonomického vývoje, zejména ve Spojených státech. Riziko útlumu obchodní aktivity zvyšuje nepředvídatelný vývoj světové ekonomiky v blízkém období a nejistota ohledně vládních opatření. Mezinárodní obchod by mohl ohrozit dovozní restrikce, které by řešily úbytek domácích pracovních míst.

Zdroj: finance.cz

Daňové zatížení mezd je v ČR osmé nejvyšší ze zemí OECD

Daňové zatížení mezd v České republice v loňském roce dosáhlo 43 %, mírně se tak zvýšilo ze 42,8 % v předchozím roce. V rámci 35 států Organizace pro hospodářskou spolupráci a rozvoj (OECD) bylo osmé nejvyšší. Průměrné daňové zatížení mezd v celé OECD loni kleslo na 36 %. Nejvyšší daňové zatížení v rámci OECD loni měli Belgičané, kteří ze své mzdy odvedli státu 54 %. Naopak nejnižší

bylo v Chile, kde činilo pouze 7 %. V Německu dosáhlo 49,4 %, na Slovensku 41,2 % nebo v Polsku 35,8 %.

Zdroj: ČTK

MMF: Světové ekonomické oživení nabírá na síle

Podle MMF globální ekonomické oživení nabírá na síle. Po 6 letech neuspokojivého růstu, který zaostával za odhady, světová ekonomika zrychluje díky cyklickému ožívování, jež je příslibem pro růst zaměstnanosti, příjmů a větší prosperity. Politici by měli zabránit stavění nových obchodních bariér, jež by bránily dalšímu rozvoji obchodu v celosvětovém měřítku.

Zdroj: kurzy

Německé hospodářské instituty zlepšily výhled tamní ekonomiky

Německé hospodářské instituty zlepšily výhled tamní ekonomiky na letošní i příští rok. Letos by se měl hrubý domácí produkt Německa zvýšit o 1,5 % místo dříve předpokládaných 1,4 %. Na příští rok odhad růstu zlepšily na 1,8 % z dosud očekávaných 1,6 %. Poukázaly nicméně na nejistotu ohledně rostoucích protekcionistických tendencí ve Spojených státech a vystoupení Británie z Evropské unie. Loni hospodářský růst dosáhl 1,9 %.

Zdroj: finance.cz

V Británii zůstala nízká nezaměstnanost

Britská nezaměstnanost se ve třech měsících končících únorem 2017 udržela na téměř 12letém minimu na 4,7 %. Loni ve stejném období dosáhla 5,1 %. Zaměstnanost byla na nejvyšší historické hodnotě na 74,6 %. Mzdy po očištění o inflaci stouply meziročně o 0,2 %, což byl nejnižší růst od října 2014.

Zdroj: www.tradingeconomics.com

Daimler téměř zdvojnásobil provozní zisk

Provozní zisk automobilky Daimler za 1. čtvrtletí 2017 dosáhl 4 mld. EUR, což je výrazně nad očekáváním i loňským výsledkem (2,15 mld. eur). Provoznímu zisku pomohlo pozitivní přecenění podílu ve firmě HERE, dále firma vydělala na prodeji podílu v Mitsubishi Fuso Truck and Bus a zrušila opravnou položku na investici v BAIC Motor.

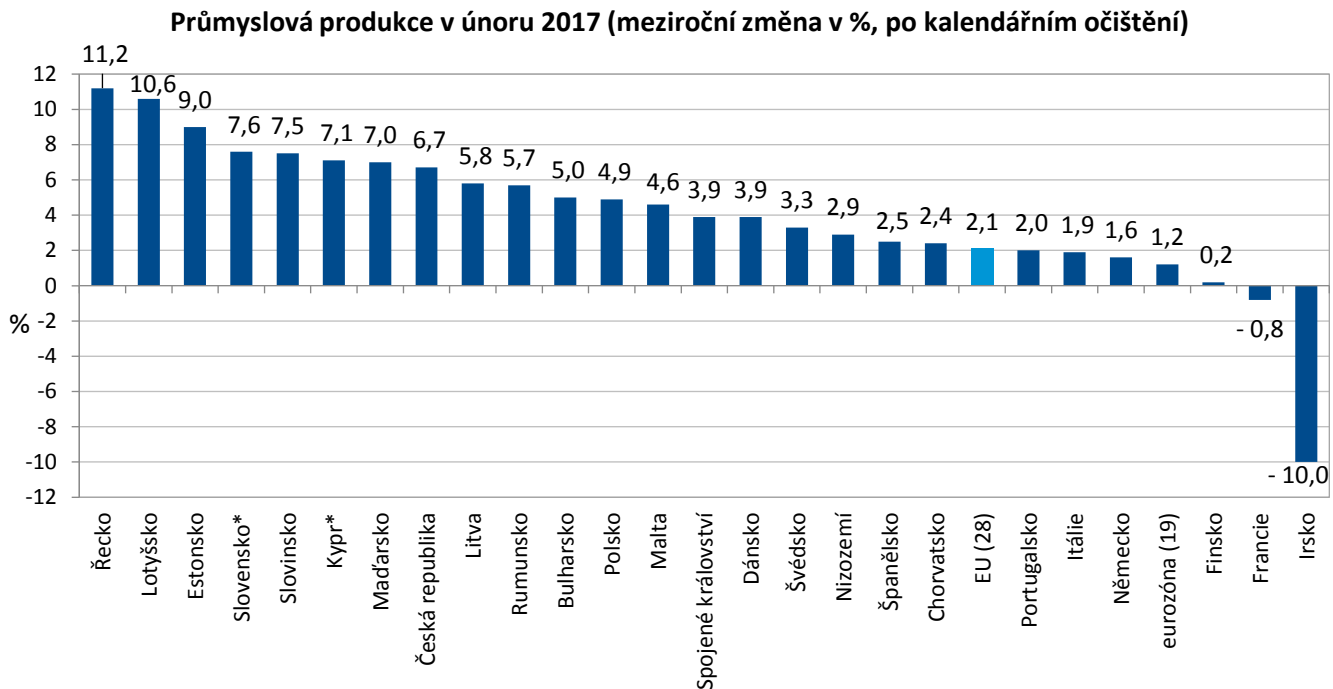
Zdroj: kurzy

Průmysl v EU v meziročním srovnání zrychlil

Průmyslová produkce v Evropské unii v únoru 2017 stoupla meziročně o 2,1 % (po očištění o kalendářní vlivy), po 1,2% růstu v lednu. Z jednotlivých sekcí průmyslu klesla v únoru, stejně jako v lednu, pouze výroba pro krátkodobou spotřebu (-1,5 %). Ostatní sekce byly meziročně vyšší, a to výroba pro investice o 2,5 %, výroba pro dlouhodobou spotřebu o 2,4 %, výroba pro mezispotřebu o 2,3 % a výroba energií o 1,9 %.

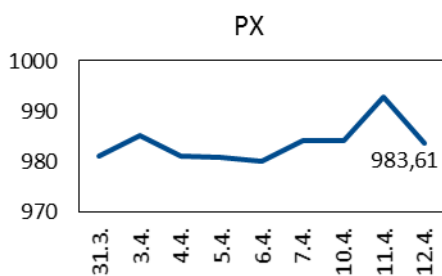
Z jednotlivých zemí EU vykázalo v únoru nejvyšší meziroční růst průmyslu Řecko, dále pobaltské státy Lotyšsko, Litva a Estonsko. Průmysl se snížil v Irsku a ve Francii. Některé země v době vydání informace Eurostatu neměly dostupná únorová data.

V meziměsíčním srovnání se snížila průmyslová produkce EU o 0,2 %.



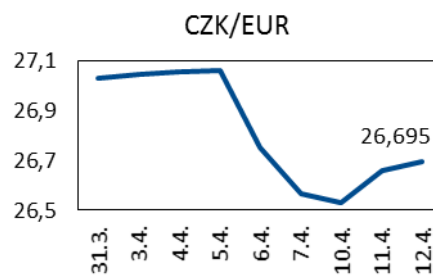
Zdroj: Eurostat

Vývoj indexu PX

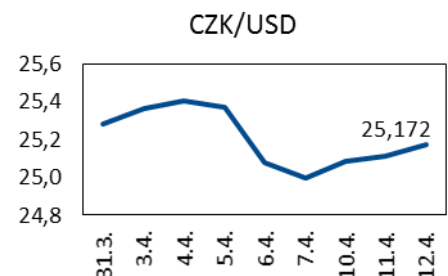


Zdroj: BCPP

Vývoj měnových kurzů



Zdroj: ČNB



Zdroj: ČNB

UDÁLOSTI V TÝDNU od 17. do 21. dubna 2017

PONDĚLÍ

ÚTERÝ

STŘEDA	<i>Eurostat: Inflace (březen 2017)</i>
ČTVRTEK	<i>ČSÚ: Indexy cen vývozu a dovozu (únor 2017)</i> <i>ČSÚ: Indexy cen výrobců (březen 2017)</i> <i>Eurostat: Stavebnictví (únor 2017)</i>
PÁTEK	

Informační zdroje Týdeníku: ČSÚ, ČNB, E 15, Hospodářské noviny, internet, podniky a podnikové svazy.