

## Pokles průmyslu v dubnu ovlivnily svátky

Průmyslová produkce v dubnu 2017 meziročně klesla o 2,5 % a po očištění o vliv počtu pracovních dní vzrostla o 5,9 %. Tento nesoulad je způsoben především nižším počtem pracovních dní (duben 2017 měl o 3 pracovní dny méně než duben 2016, což bylo způsobeno tím, že Velikonoce letos připadly na duben). V porovnání s březnem 2017 (po vyloučení sezónních vlivů) se výkonnost průmyslu zvýšila o 0,6 %.

Na bázi neočištěných dat vzrostla produkce v sekci výroby a rozvodu elektřiny, plynu, tepla a klimatizovaného vzduchu meziročně o 9,6 %, což může být způsobeno chladnějším dubnem 2017 (oproti dubnu 2016). Naopak ve zpracovatelském průmyslu produkce poklesla o 4,0 % a v těžbě a dobývání o 6,6 %.

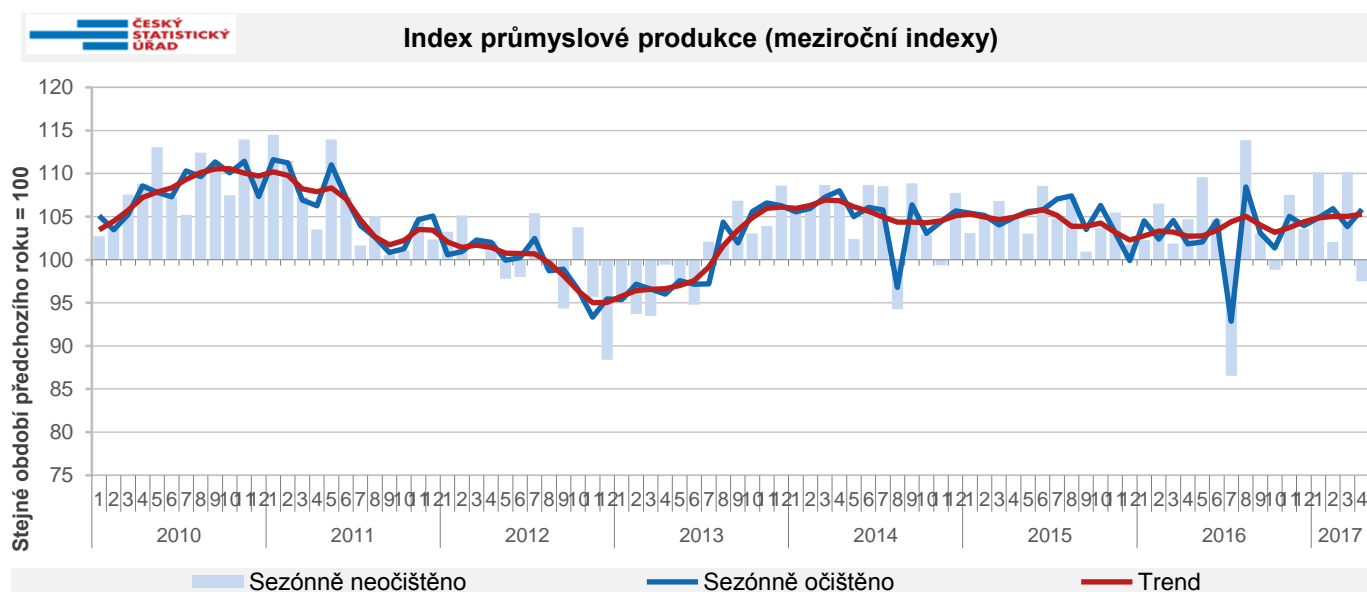
Ve zpracovatelském průmyslu produkce meziročně klesla v 18 odvětvích a vzrostla ve 4 odvětvích. Vysoký pokles vykázala odvětví oprav a instalací strojů a zařízení o 24,3 %, výroby oděvů o 19,2 % a ostatní zpracovatelský průmysl o 17,8 %. Nejvíce se zvýšila ve výrobě chemických látek a chemických přípravků o 16,3 % a dále ve farmaceutickém průmyslu o 11,8 %.

Z hlediska pěti hlavních průmyslových seskupení poklesla produkce ve čtyřech, a to ve výrobě pro krátkodobou spotřebu o 6,5 %, ve výrobě pro investice o 5,4 %, ve výrobě pro dlouhodobou spotřebu o 3,8 % a ve výrobě pro mezispotřebu o 2,0 %. Naopak výroba energií vykázala růst o 7,7 %.

Tržby z průmyslové činnosti (v b. c.) se meziročně zvýšily o 0,3 %, z toho tržby z přímého vývozu poklesly o 1,8 % a domácí tržby (zahrnující nepřímý vývoz prostřednictvím neprůmyslových podniků) vzrostly o 3,2 %.

Hodnota celkových nových průmyslových zakázek, indikující další vývoj průmyslu, v dubnu meziročně poklesla o 3,2 %, přitom zakázky ze zahraničí klesly více (4,3 %), než domácí zakázky (0,9 %).

Průměrná hrubá měsíční nominální mzda v průmyslu, v podnicích s 50 a více zaměstnanci, v dubnu meziročně vzrostla o 8,1 % a činila 31 556 Kč. Zaměstnanost v těchto podnicích se zvýšila o 1,9 %.



Zdroj: ČSÚ

## Makroekonomická situace v ČR

### Základní ukazatele - poslední údaje

HDP (y/y, %)	1. Q 2017	2,9	Stavební produkce (y/y, %)	duben 2017	4,0
Míra inflace (y/y, %)	květen 2017	1,5	Vývoz zboží ** (y/y, %, z b.c.)	duben 2017	-3,3
Obecná míra nezaměstnanosti* (v %)	duben 2017	3,3	Dovoz zboží ** (y/y, %, z b.c.)	duben 2017	3,1
Průmyslová produkce (y/y, %)	duben 2017	-2,5			

\* podíl počtu nezaměstnaných na celkové pracovní síle ve věku 15-64 let

Zdroj: ČSÚ, červen 2017

\*\* přeshraniční pojetí

## Z DOMOVA

### Inflace v květnu zrychlila

Spotřebitelské ceny v květnu zvýšily dynamiku růstu meziročně na 2,4 % (z 2 % v dubnu) a stouply tak rychleji, než se očekávalo. Hlavním důvodem bylo zejména zdražení potravin o 4,5 %, nicméně ceny řady z nich, např. mléčných výrobků a pečiva rostly daleko rychleji. Vyšší byly i ceny bydlení o 1,7 %, kde přetlak poptávky po bytech zvyšuje nájemné, rostou i ceny služeb spojených s bydlením (energie, voda a další). Přidaly rovněž ceny alkoholických nápojů o 1,3 % a oblečení a obuvi o 1,4 %. Vyšší růst tlumily především ceny v dopravě v důsledku zmírnění růstu cen pohonných hmot. Meziměsíční růst spotřebitelských cen o 0,2 % (v dubnu se nezměnily) ovlivnil růst cen potravin o 0,4 % a alkoholických nápojů a tabáku o 0,6 %. Proti působil pokles cen dopravy. Snížily se i ceny výrobků a služeb spojených s osobní péčí a ceny finančních služeb.

Zdroj: ČSÚ

### MPSV: Nezaměstnanost dále klesala

Nezaměstnanost podle Úřadu práce dále klesala. Ke konci května registrovaly úřady 308 521 nezaměstnaných, což bylo o 86 268 méně než před rokem. Podíl nezaměstnaných tak klesl na 4,1 %, z 5,4 % v květnu loňského roku. Oproti dubnu byla nezaměstnanost nižší ve všech 77 regionech. V řadě regionů spadla nezaměstnanost na historická minima. Lidí bez práce bylo méně především v oblastech, kde jsou průmyslové zóny, a také se tu projevují pokračující sezónní práce. Počet volných pracovních míst pokračoval v růstu na 174 043, tj. o 44 989 více než před rokem.

Zdroj: MPSV

### Tržby v maloobchodě ovlivnily velikonoční svátky

Tržby v maloobchodě včetně motorových vozidel v dubnu klesly meziročně o 0,3 %. Tržby za potraviny vzrostly meziročně o 4,3 %, za nepotravinářské zboží o 2,6 %, zatímco za pohonné hmoty klesly o 0,9 % a za prodej a opravy motorových vozidel o 6,1 %. Meziroční vývoj byl ovlivněn nižším počtem pracovních dní (o 3 dny méně než v dubnu 2016) a také velikonočními svátky, které loni připadly na březen.

Zdroj: ČSÚ

### Dubnové výsledky zahraničního obchodu se zbožím přerušily trend růstu vývozu

Podle přeshraniční statistiky klesla v dubnu hodnota vývozu meziročně o 3,3 %, hodnota dovozu stoupla o 3,1 %. Bilance zahraničního obchodu skončila přebytkem 32,6 mld. Kč. Podle metodiky národního pojetí byl vývoz nižší o 2,9 %, dovoz však vyšší o 2,2 % a bilance skončila přebytkem 10,6 mld. Kč. Na dubnovém výkonu zahraničního obchodu se podepsaly především sezónní faktory.

Zdroj: ČSÚ

### Stavební produkce rostla díky pozemnímu stavitelství

Stavební produkce se v dubnu zvýšila meziročně o 4,0 %, po očištění o vliv počtu pracovních dnů o 9,6 %. Produkce stoupla díky pozemnímu stavitelství, které vzrostlo o 10,6 % (bez očištění). Naopak produkce inženýrského stavitelství navázané především na veřejné prostředky byla o 10,0 % nižší. Inženýrské stavitelství rostlo v tomto roce pouze v březnu, v ostatních měsících klesalo. V dubnu se snížil počet vydaných stavebních povolení meziročně o 6,5 % i jejich orientační hodnota. V bytové výstavbě rostl počet zahájených bytů o 0,5 %, zejména v nebytových budovách a prostorech. Z jednotlivých krajů bylo nejvíce bytů zahájeno ve Středočeském kraji, za ním byl Jihočeský kraj. Počet dokončených bytů se v dubnu zvýšil o 36,6 %, hlavně v bytových domech.

Zdroj: ČSÚ

### České oceláře dusí levná čínská produkce

Oceláře stále trápí přebytek oceli na světových trzích. Hlavně levná a dotovaná ocel z Číny tlačí ceny dolů a to se odráží i ve výsledcích českých společností. Snahy o uvalení antidumpingových cel se ale zatím míjejí účinkem. V roce 2016 se ceny ocelových výrobků snížily téměř o 8 %. I kvůli tomu klesly tržby celého sektoru v ČR o 5,4 % na necelých 80 mld. Kč. Firmy přesto mírně zvýšily svůj zisk před zdaněním na 2,7 mld. Kč, díky optimalizaci nákladů a také nárůstu exportu. Loni vzrostl i objem výroby, u surového železa o 3,3 %, u surové oceli o 0,8 % a u válcovaného materiálu o 6,5 %. Výroba je ale stále daleko za čísly z předkrizových let 2006 a 2007. U surové oceli vyrobily necelých

60 % dřívější produkce. Celosvětová výroba však za posledních deset let vzrostla, zejména kvůli Číně. Čeští oceláři si ale stěžují i na výrazně dražší energie oproti konkurenci a podle chystané reformy si budou muset část emisních povolenek kupovat.

Zdroj: HN

### Tržby automobilového průmyslu prudce rostly

Tržby tuzemských automobilek a dodavatelů dílů loni vzrostly meziročně o 12 % na rekordních 1,02 bilionu korun. Bilionovou hranici překonaly firmy Sdružení automobilového průmyslu poprvé. Podíl tržeb firem sdružení na celkové průmyslové výrobě ČR představoval 24,4 %, což je o 2,4 % bodu více než před rokem. Objem exportu stoupl o 11 % na 865 mld. Kč. Automobiloví výrobci loni investovali do výzkumu a vývoje 16,9 mld. Kč. Počet zaměstnanců ve firmách AutoSAP vzrostl o 4,5 % na 117 948 osob. Z toho 65 % lidí pracovalo v dodavatelských firmách.

Zdroj: E15

### Prodej aut v květnu stoupl

Prodej nových osobních aut na českém trhu vzrostl v květnu meziročně o 11 % na 27 009 vozů. Za pět měsíců tohoto roku se prodalo o desetinu více, tedy 117 817 vozů. Největší odbyt měla značka Škoda, celkem 36 681 vozů, což je o 3 % více. Druhý Volkswagen registroval 12 906 aut, o čtvrtinu víc, než loni. Třetí Hyundai zvýšila odbyt o 3 % na 8 390 aut. Celkem 75 % aut nakoupily firmy. Oznámil to Svaz dovozců automobilů.

Zdroj: ČTK

### Sokolovská uhelná vydělala přes miliardu

Sokolovská uhelná loni vytvořila zisk po zdanění ve výši 1,09 mld. Kč, což je o 711 mil. Kč více než v předchozím roce. Za nárůstem je zejména ukončení mnohaletého sporu o cenu uhlí se skupinou ČEZ. Společnost totiž mohla rozpustit rezervy, které si připravila právě kvůli sporu.

Zdroj: E15

### Firmu Sipral koupí švédský Hancap

Výrobce obvodových pláštů budov Sipral koupí švédská skupina Hancap. Sipralu se v poslední době daří. Loni měl tržby 900 mil. Kč a letos očekává tržby přes miliardu korun. Firma nedávno získala

v Londýně největší zakázku ve své historii, když uspěla v tendru na dodávku fasád pro dva mrakodrapy. Kolem 70 % obrátu tvoří nyní z projektů ve Velké Británii. Výrobní závod má v Jirnech nedaleko Prahy. Skupina Hancap se věnuje dodávkám obvodových pláštů pro budovy, výrobě dřevěných oken, střešních a okenních konstrukcí nebo zimních zahrad. Zatím soustředí na švédský, norský a dánský trh.

Zdroj: HN

## ZE ZAHRANIČÍ

### SB nadále počítá se zrychlováním růstu světové ekonomiky

Světová banka (SB) potvrdila výhled světové ekonomiky ze začátku roku. Podle něho by růst světové ekonomiky měl v letošním roce zrychlit na 2,7 % a napřesrok na 2,9 %. Zlepšila však odhad letošního růstu ekonomiky eurozóny, a to na 1,7 % z dříve předpokládaných 1,5 %.

V příštím roce očekává banka zpomalení růstu v eurozóně na 1,5 %. Hospodářský růst ve Spojených státech by měl letos zrychlit na 2,1 % z loňských 1,6 % a napřesrok na 2,2 %. Růst čínské ekonomiky by měl naopak dál zpomalovat v letošním roce na 6,5 % z loňských 6,7 % a napřesrok by měl činit 6,3 %.

Zdroj: ČTK

### Eurostat zlepšil údaje o růstu ekonomiky

Podle zpřesněného odhadu Eurostatu vzrostla ekonomika EU28 i eurozóny v 1. čtvrtletí 2017 mezičtvrtletně o 0,6 %, což je v obou případech o 0,1 p. b. více než uváděl předběžný odhad. Revize přinesla také zlepšení v meziročních údajích, když výkonnost EU28 byla vyšší o 2,1 % (původně 2 %) a eurozóny o 1,9 % (proti 1,7 %). V obou seskupeních se růst opíral zejména o tvorbu fixního kapitálu a spotřebu domácností.

Zdroj: ČTK

### V Německu průmyslové objednávky klesly

V Německu průmyslové objednávky v dubnu meziměsíčně klesly o 2,1 %, když předchozí měsíc stouply o 1,1 %. Nižší byly objednávky domácí i zahraniční. Domácích bylo méně o 0,2 %, z eurozóny o 1,4 % a z ostatních zemí o 4,8 %.

Zdroj: www.tradingeconomics.com

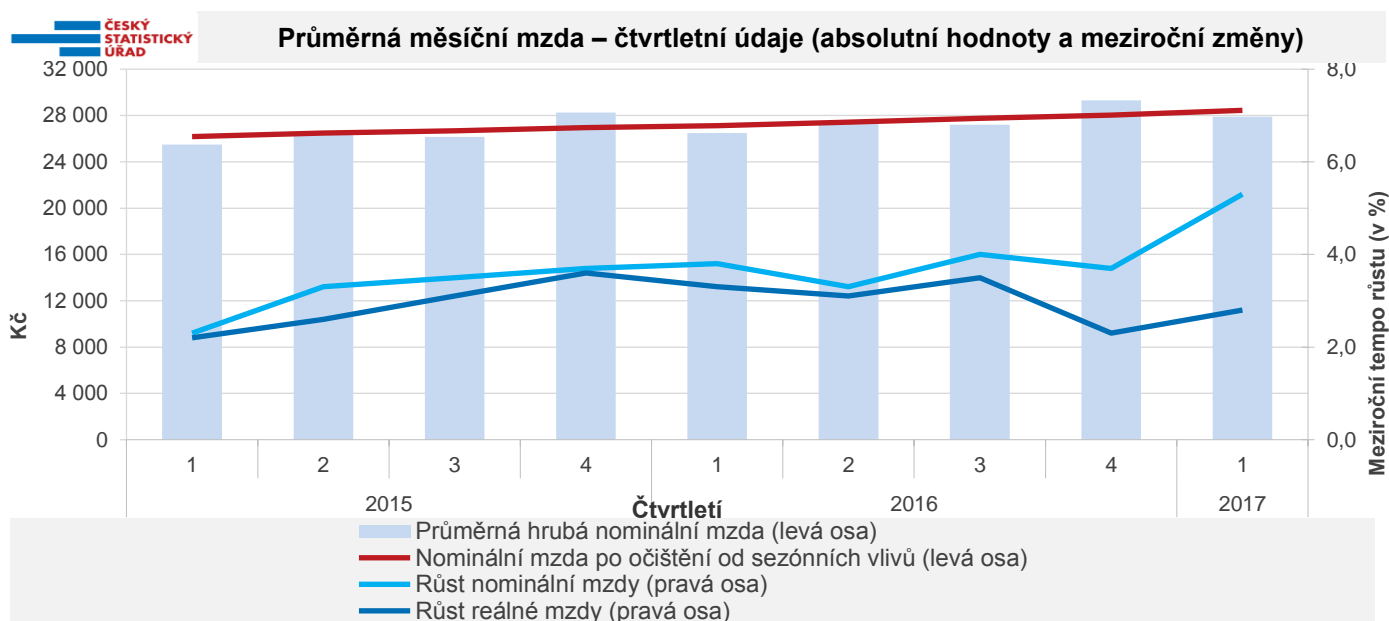
### Slovenský HDP dále rosti

Na Slovensku se tvorba reálného HDP v 1. čtvrtletí 2017 meziročně zvýšila ve stálých cenách o 3,1 %, což bylo o 0,1 p. b. rychlejší než v předchozích dvou kvartálech. K růstu přispěl zejména zahraniční obchod, když dynamika vývozu dosáhla 8,6 %. Domácí poptávka rostla meziročně o 2,2 %, konečná spotřeba domácností o 3,4 %. Vývoj ovlivnil růst ve většině odvětví, kromě stavebnictví.

Zdroj: slovak.statistics.sk

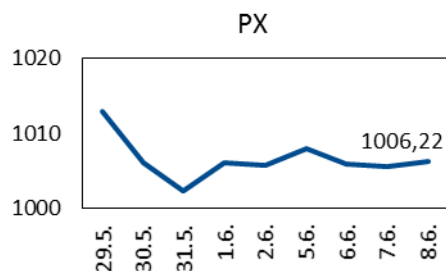
## Průměrná mzda dále roste

Průměrná mzda (hrubá měsíční nominální mzda) v 1. čtvrtletí 2017 zrychlila meziroční růst na 5,3 % a dosáhla 27 889 Kč. V reálném vyjádření, po odečtu růstu spotřebitelských cen, se zvýšila o 2,8 %. V průmyslu stoupla průměrná mzda stejným tempem jako celková na 28 168 Kč. V rámci průmyslu nejvyšší mzda byla ve výrobě a rozvodu elektřiny (43 994 Kč), nejnižší naopak v zásobování vodou a činnosti související s odpadními vodami (25 084 Kč). Zpracovatelský průmysl dosáhl v 1. kvartále meziročního růstu průměrné mzdy o 5,6 % na 27 833 Kč. Z ostatních odvětví rostla nadprůměrným tempem průměrná mzda v ubytování a stravování o 11,8 %, které však zaznamenalo nejnižší průměrnou mzdu ze všech odvětvích, a to 16 854 Kč. Dále stoupla rychleji průměrná mzda v administrativních činnostech (o 7,2 %) a ve zdravotní a sociální péči (o 6,2 %). V růstu mezd se projevuje nedostatek kvalifikovaných zaměstnanců na trhu práce. Také vláda tlačí na růst mezd a od začátku letošního roku zvýšila minimální mzdu na 11 000 Kč.



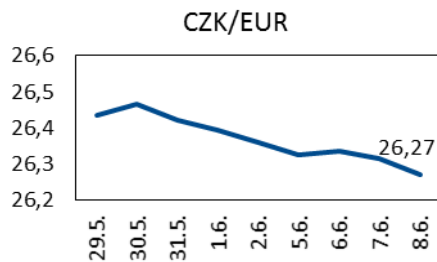
Zdroj: ČSÚ

## Vývoj indexu PX

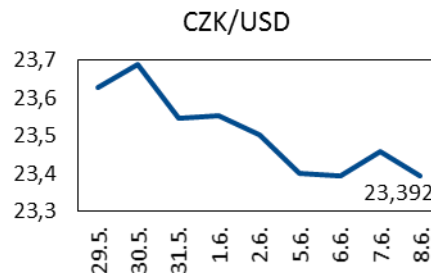


Zdroj: BCPP

## Vývoj měnových kurzů



Zdroj: ČNB



Zdroj: ČNB

## UDÁLOSTI V TÝDNU od 12. do 16. června 2017

PONDĚLÍ	
ÚTERÝ	
STŘEDA	<i>Eurostat: Průmysl (duben 2017)</i> <i>Eurostat: Zaměstnanost z Národních účtů (1. čtvrtletí 2017)</i>
ČTVRTEK	<i>Eurostat: Zahraniční obchod (duben 2017)</i>
PÁTEK	<i>ČSÚ: Indexy cen vývozu a dovozu (duben 2017)</i> <i>ČSÚ: Indexy cen výrobců (květen 2017)</i> <i>Eurostat: Inflace (květen 2017)</i>

Informační zdroje Týdeníku: ČSÚ, ČNB, E 15, Hospodářské noviny, internet, podniky a podnikové svazy.