

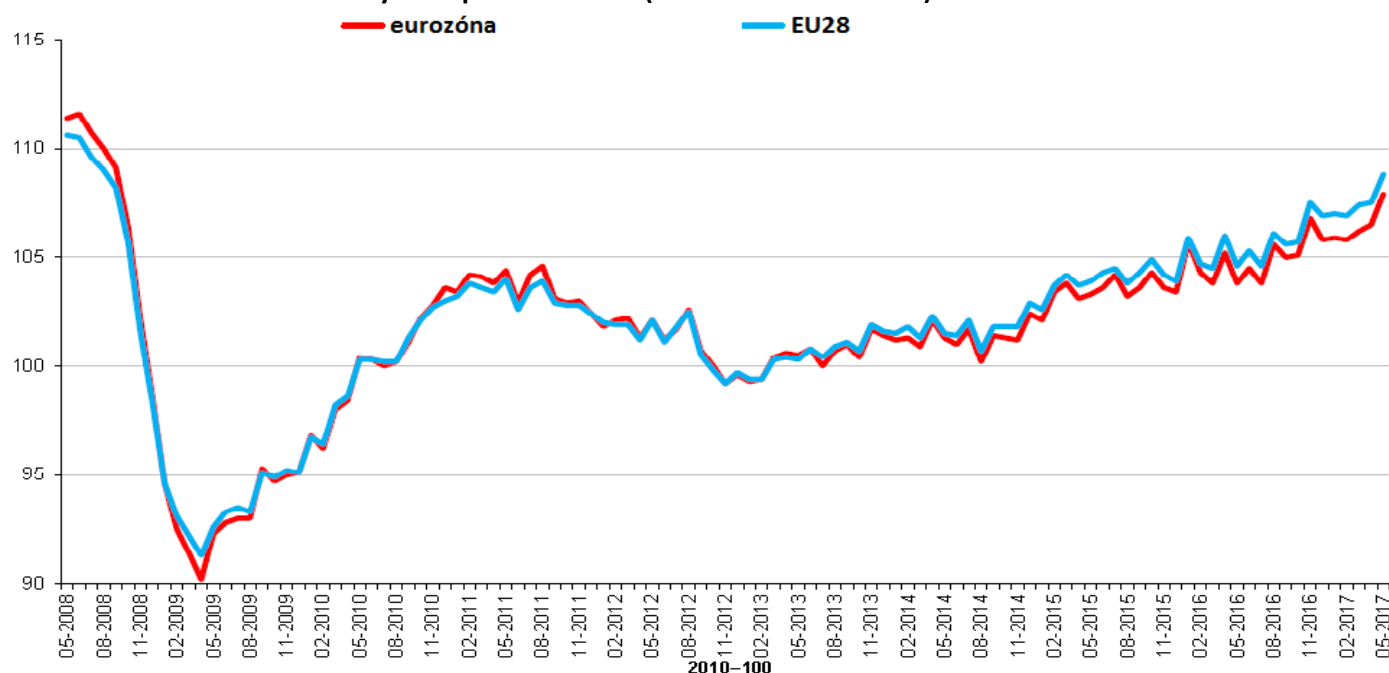
Růst průmyslové výroby v EU překonal očekávání

Růst průmyslové produkce v květnu v Evropské unii překonal očekávání, když zrychlil meziročně na 4,0 % z 1,2 % v dubnu (údaje očištěny o kalendářní vlivy). Shodné výsledky zaznamenala eurozóna. V květnu vzrostla v EU výroba zpracovatelského průmyslu meziročně o 4,4 % (o 1,7 % v dubnu) a výroba a rozvod elektřiny, plynu, tepla a klimatizovaného vzduchu o 2,4 % (o 0,1 % v dubnu). Těžba a dobývání zmírnila meziroční pokles o 1,0 p. b. na -2,8 %. Růst zpracovatelského průmyslu nejvíce ovlivnila výroba automobilů, která v květnu stoupla meziročně o 7,8 % po dubnovém poklesu o 0,3 %. Dubnový pokles v růst také změnila výroba farmaceutických výrobků (5,9 %). Zrychlil meziroční růst výroby strojů (6,9 %) nebo elektrických zařízení (6,6 %).

Z jednotlivých členských států EU, za které byla data po očištění o kalendářní vlivy k dispozici, tři země zaznamenaly dvouciferný meziroční růst průmyslové výroby, a to Rumunsko (14,6 %), Estonsko (12,6 %) a Česká republika (10,7 %). Růst průmyslové výroby je vidět ve všech významnějších evropských ekonomikách, například v Německu zrychlila na 4,8 %. Daří se i ostatním státům střední Evropy, které těží ze zrychlující německé ekonomiky, např. polský a maďarský průmysl překonal 6% tempa růstu. Meziroční pokles zaznamenalo jen Spojené království a Malta (shodně -0,7 %).

Růst průmyslové produkce v České republice (10,7 %) táhly taktéž především automobilky, když výroba motorových vozidel, přívěsů a návěsů byla meziročně vyšší o 14,2 %. Dále k růstu průmyslu výrazně přispěla výroba strojů a zařízení (růst o 16,1 %) a výroba elektrických zařízení (růst o 13,2 %). Hodnota nových zakázek, které signalizují budoucí vývoj v průmyslu, se zvýšila meziročně o 9,5 %. Rychleji rostly zakázky ze zahraničí než domácí (o 10,2 %, resp. o 8,0 %). Zakázky naznačují, že pozitivní vývoj v průmyslu bude v příštích měsících pokračovat.

Průmyslová produkce v EU (sezónně očištěná data)



Zdroj: Eurostat

Makroekonomická situace v ČR

Základní ukazatele - poslední údaje

HDP (y/y, %)	1. Q 2017	3,0	Stavební produkce (y/y, %)	květen 2017	4,7
Míra inflace (y/y, %)	červen 2017	1,7	Vývoz zboží ** (y/y, %, z b.c.)	květen 2017	10,1
Obecná míra nezaměstnanosti* (v %)	květen 2017	3,0	Dovoz zboží ** (y/y, %, z b.c.)	květen 2017	12,8
Průmyslová produkce (y/y, %)	květen 2017	8,1			

* podíl počtu nezaměstnaných na celkové pracovní síle ve věku 15-64 let

Zdroj: ČSÚ, červenec 2017

** přeshraniční pojetí

Z DOMOVA

Inflace klesla, ale ceny potravin zrychlily růst

Spotřebitelské ceny zůstaly v červnu na úrovni května. V meziročním srovnání mírně zpomalily růst na 2,3 %, ve srovnání s květnem o 0,1 p. b. Díky pokračujícímu poklesu cen pohonných hmot (o 1,7 %) zpomalil meziroční růst cen dopravy (na 2,2 %), zvolnily také ceny v oddíle obuv a odívání (na 0,8 %). Naproti tomu rychleji rostly zejména ceny potravin (o 5,4 %). Výrazně stouply ceny másla, vajec a cukru. Vyšší byly také ceny mléčných a pekárenských výrobků. Na začátku sezóny zdražily dovolené a stravování a ubytování. Přetlak poptávky po bytech zvyšuje ceny bydlení, tj. nájemného a služeb spojených s bydlením.

Zdroj: ČSÚ

Průmysl nestihá plnit požadavky zákazníků ze zahraničí

Podle Asociace exportérů ukazuje index exportu, že by tempo růstu vývozu na konci třetího čtvrtletí mělo být vyšší než 11 %. Od letošního května se index drží nad úrovní 10 %. Tuzemský růst vývozu táhne oživení v západní a jižní Evropě a v USA. Český průmysl ale nestihá plnit požadavky zákazníků ze zahraničí. Hlavním důvodem je nejen nedostatek kvalifikovaných, ale už i nekvalifikovaných pracovníků. Mění se také struktura vývozu do Ruska, kam se čeští exportéři vrací. Do země ale nyní vyvážíme spíše polotovary než hotové výrobky.

Zdroj: ČTK

Zetor bude dodávat traktory do Keni

Brněnský Zetor uzavřel tříletou smlouvu s Keňou o dodávkách traktorů. Dohoda s keňským partnerem předpokládá roční dodávku traktorů v objemu několika desítek kusů. Firma jen v letošním roce navázala spolupráci s Izraelem, Jordánskem, Zambií, Ruskem a nově také s Keňou. Loni vyrobila 3 144 traktorů, což znamená meziroční pokles o zhruba 600 strojů. Vydělala před zdaněním 102 mil. Kč. Zisk i výroba jsou nejnižší od roku 2010, což souvisí s krizí na trhu.

Zdroj: E15

Kofola koupila polskou společnost Premium Rosa

Skupina Kofola koupila polskou společnost Premium Rosa, čímž chce rozšířit portfolio produktů na polském

trhu. Premium Rosa v současné době zaznamenává dvouciferné nárůsty prodeje a vyrábí přírodní produkty, jako jsou například sirupy, šťávy a džemy. Působí nejen v Polsku, ale výrobky vyváží i do zahraničí.

Zdroj: www.kofola.cz

Konkurzů ubylo

V prvním pololetí letošního roku bylo v ČR prohlášeno 933 konkurzů firem, což bylo meziročně o 95 méně. Počet živnostníků v konkurzu klesl o 25 na 521, počet právnických osob v konkurzu se snížil o 70 na 412. Informovala o tom společnost Creditreform.

Zdroj: E15

Export do Íránu roste

Rok a půl po zrušení mezinárodních sankcí proti Íránu vývoz českého zboží do této země roste. Za prvních pět letošních měsíců vzrostl meziročně o 80 % na 814 mil. Kč, stále ale nenaplnuje původní očekávání. Banky ale nejsou ochotny poskytovat exportní financování do Íránu. Neochotu bank poskytovat vývozní úvěry potvrzuje státní exportní pojišťovna EGAP. Zlepšení podmínek pro export nenahrává geopolitická situace ani nejasný makropolitický vývoj v regionu. Evropské banky se také stále obávají, že by je za financování obchodu s Íránem mohly potrestat americké úřady.

Zdroj: E15

ZE ZAHRANIČÍ

MMF zvýšil odhad růstu německé ekonomiky

Mezinárodní měnový fond (MMF) zvýšil odhad růstu německé ekonomiky v letošním roce na 1,8 %, zatímco v dubnové prognóze počítal s růstem o 1,6 %. Jako hlavní důvod uvedl fond růst domácí poptávky a vývozu. Zemi zároveň vyzval k větším investicím. Německé ekonomice podle MMF pomáhají zvýšené státní výdaje a uvolněná měnová politika Evropské centrální banky. V příštím roce by podle zprávy fondu měla německá ekonomika růst tempem 1,6 %, namísto dříve odhadovaných 1,5 %.

Zdroj: HN

S&P: Britská ekonomika zpomalí

Ratingová agentura Standard & Poor's (S&P) odhaduje, že ekonomika Spojeného království zpomalí růst letos na 1,4 % a v příštím roce na 0,9 %. Upozorňuje na

nejistotu kolem odchodu země z EU a potlačené reálné mzdy.

Zdroj: Patria

MMF věští střední a východní Evropě další problémy

Střední a východní Evropa čelí v posledních letech stále větším ekonomickým potížím. Ty v konečném důsledku ohrožují politický pokrok dosažený bývalými komunistickými zeměmi v minulých desetiletích a vedou i k pochybám o výhodnosti členství v Evropské unii. Podle Mezinárodního měnového fondu (MMF) se potenciál ekonomického růstu v regionu za posledních deset let snížil na polovinu. Stále větší brzdou pro tyto ekonomiky je silný odliv kvalifikovaných lidí do ciziny. MMF odhaduje, že země střední a východní Evropy opustilo v posledním desetiletí kolem 20 milionů lidí. Polovina maďarských a čtvrtina polských firem si stěžuje na nedostatek zkušených zaměstnanců, což jim podkopává výrobu a brzdí investice. MMF se rovněž znepokojuje ohrožením nezávislosti centrálních bank v regionu.

Zdroj: E15

Investice do elektřiny poprvé překonaly investice do ropy a plynu

Investice do elektřiny loni poprvé překonaly investice do ropy a plynu. Pokles cen ropy způsobil prudký pokles investic do ropy a plynu a naopak se zvyšují výdaje za obnovitelné zdroje energie a energetické sítě. Celkové energetické investice klesly o 12 % na 1,7 bil. USD. Pokles energetických investic se dá také připsat kromě cen ropy technologickému pokroku, který snížil náklady na investice. Vyplyvá to ze zprávy Mezinárodní agentury pro energii.

Zdroj: finance

Prodej počítačů dále klesl

Celosvětový odbyt osobních počítačů ve 2. čtvrtletí pokračoval v poklesu, který meziročně dosáhl 4,3 %. Prodej tak klesl již 11. čtvrtletí za sebou. Americké společnosti HP se však podařilo sesadit z pozice největšího prodejce čínskou firmu Lenovo. Na trhu měla HP podíl 20,8 %, Lenovo 19,9 %. Trojkou na trhu osobních počítačů s podílem 14,7 % zůstala společnost Dell.

Zdroj: finance

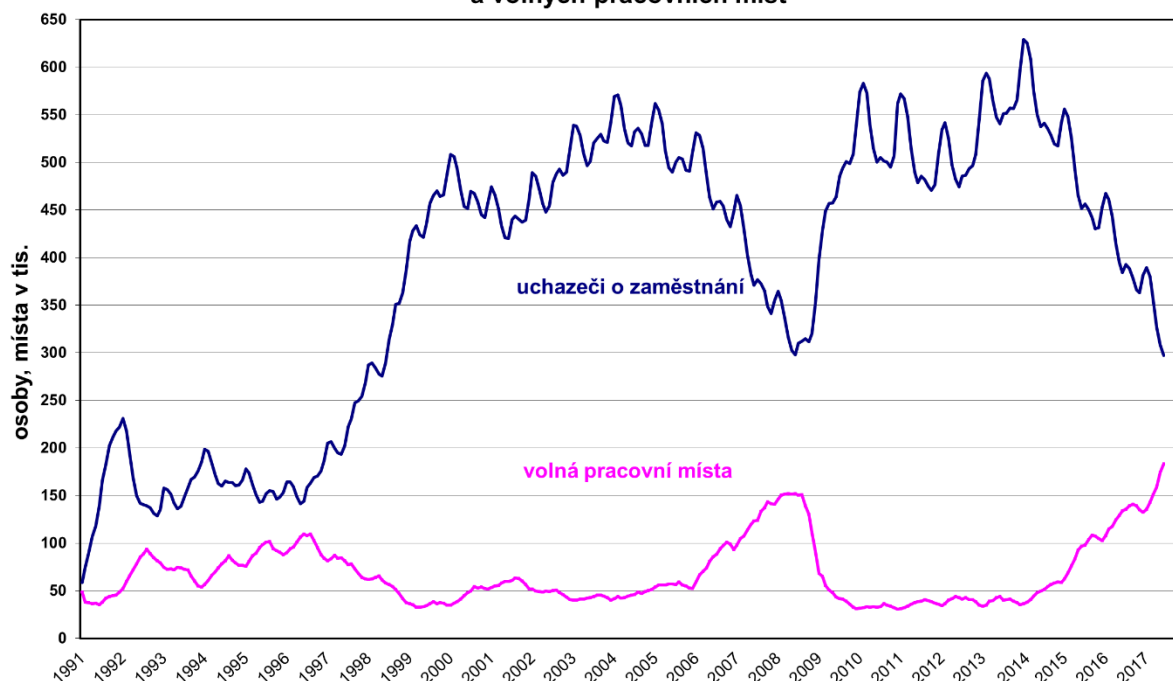
Nezaměstnaných bylo v červnu nejméně za posledních 19 let

Ke konci června evidoval Úřad práce celkem 297 439 nezaměstnaných, což byl jejich nejnižší počet od roku 1998. Oproti stejnému měsíci loňského roku jich bylo o 86 889 méně. Podíl nezaměstnaných klesl na 4,0 % z 5,2 % v červnu 2016. Situace na pracovním trhu odpovídá jak dlouhodobé situaci, tak ročnímu období, kdy nezaměstnanost pravidelně klesá. Trh práce ovlivňuje především růst české ekonomiky, průmyslové výroby a sezónní práce, které jsou v plném proudu. Klesá také počet dlouhodobě nezaměstnaných. Jejich podíl za uplynulý rok klesl v meziročním srovnání o 3,3 %.

V červnu byl zaznamenán další nárůst volných pracovních míst, rostla rovněž poptávka po sezónních pracovnících a brigádnících. Celkem úřady evidovaly 183 500 míst. Nejvíce volných pozic chtějí obsadit zaměstnavatelé v Praze (35 483), dále ve Středočeském kraji (23 673) a v Jihomoravském kraji (15 481). Na jedno volné pracovní místo připadá v současné době 1,6 uchazeče. Z toho nejvíce v okresech Karviná (10,1), Ústí nad Labem (6,9) nebo Sokolově (5,2).

Zaměstnavatelé hledají především dělníky do oblasti výstavby budov, pomocníky do výroby, řidiče, uklízeče, kuchaře, montážní dělníky, svářeče, řezače plamenem a páječe, pracovníky ostrahy nebo nástrojáře. Tradičně velká poptávka je po technických profesích napříč všemi obory, kde mají zaměstnavatelé největší problém najít kvalifikované zaměstnance.

Vývoj počtu uchazečů o zaměstnání a volných pracovních míst



Zdroj: MPSV

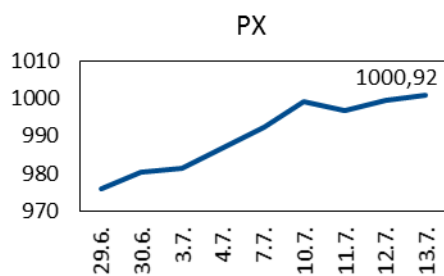
Analýza vývoje ekonomiky ČR za rok 2016

MPO zveřejnilo na svých webových stránkách „Analýzu vývoje ekonomiky ČR za rok 2016“. Analýza sleduje hlavní tendence makroekonomického vývoje, a dále vývoje v průmyslu, ve stavebnictví, v zahraničním a vnitřním obchodě. Dokument je k dispozici na:

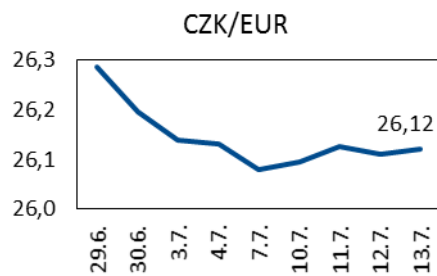
<https://www.mpo.cz/cz/rozcestnik/analyticke-materialy-a-statistiky/analyticke-materialy/>.

Vývoj indexu PX

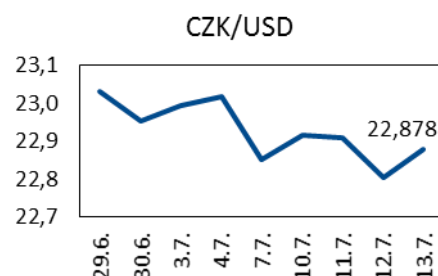
Vývoj měnových kurzů



Zdroj: BCPP



Zdroj: ČNB



Zdroj: ČNB

UDÁLOSTI V TÝDNU od 17. do 21. července 2017

PONDĚLÍ	<i>Eurostat: Inflace (červen 2017)</i>
ÚTERÝ	
STŘEDA	<i>Eurostat: Stavebnictví (květen 2017)</i>
ČTVRTEK	<i>ČSÚ: Indexy cen výrobců (červen 2017)</i>
PÁTEK	

Informační zdroje Týdeníku: ČSÚ, ČNB, E 15, Hospodářské noviny, internet, podniky a podnikové svazy.