

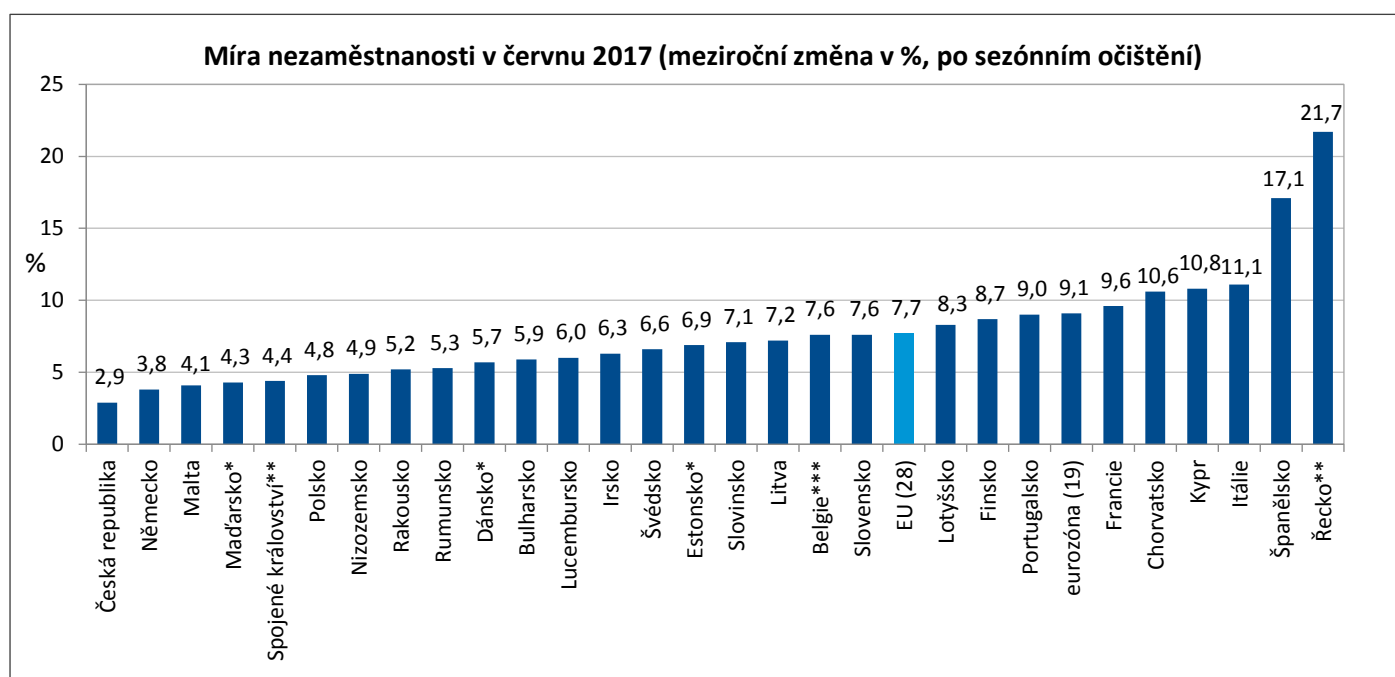
Nezaměstnanost v EU v červnu beze změny

Míra nezaměstnanosti v Evropské unii zůstala v červnu druhý měsíc na 7,7 % (populace ve věku 15-74 let), když v červnu loňského roku činila 8,6 %. Byla to nejnižší míra nezaměstnanosti zaznamenaná od prosince 2008. V eurozóně nezaměstnanost klesla meziměsíčně o 0,1 p. b. na 9,1 %, když v červnu loňského roku byla o 1 procentní bod výš.

Česká republika v červnu, stejně jako v posledních měsících, měla nejnižší nezaměstnanost v rámci EU (2,9 %). Za ní bylo Německo s 3,8 % a Malta se 4,1 %. Nejvyšší nezaměstnanost byla nadále naměřena v Řecku, kde podle posledních dostupných údajů za duben dosáhla 21,7 %. Za ním bylo Španělsko s 17,1 %. V dvouciferných hodnotách se nacházela také v Itálii, na Kypru a v Chorvatsku.

Ze srovnání míry nezaměstnanosti s hodnotami před rokem, klesla ve všech členských státech EU, za které jsou červnová data k dispozici. V Estonsku, kde byly pouze květnové údaje, stoupla o 0,4 p. b. K největšímu meziročnímu poklesu došlo ve Španělsku a v Chorvatsku.

Problémem je nezaměstnanost mladých pod 25 let, která v červnu v EU dosáhla 16,7 %. Oproti červnu loňského roku se však snížila o 2,1 p. b. Nejnižší byla v Německu, a to 6,7 %. Nejvyšší nezaměstnanost mladých byla vykázána v Řecku (45,5 % v dubnu 2017), dále ve Španělsku (39,2 %) a Itálii (35,4 %). V České republice byla nezaměstnanost v této skupině na 8,9 %.



Zdroj: Eurostat

Pozn. květen 2017, ** duben 2017, *** březen 2017

Makroekonomická situace v ČR

Základní ukazatele - poslední údaje

HDP (y/y, %)	1. Q 2017	3,0	Stavební produkce (y/y, %)	květen 2017	4,7
Míra inflace (y/y, %)	červen 2017	1,7	Vývoz zboží ** (y/y, %, z b.c.)	květen 2017	10,1
Obecná míra nezaměstnanosti* (v %)	červen 2017	2,9	Dovoz zboží ** (y/y, %, z b.c.)	květen 2017	12,8
Průmyslová produkce (y/y, %)	květen 2017	8,1			

* podíl počtu nezaměstnaných na celkové pracovní síle ve věku 15-64 let

Zdroj: ČSÚ, srpen 2017

** přeshraniční pojetí

Z DOMOVA

Červencový PMI se stále nachází v oblasti růstu

Index nákupních manažerů (PMI) výrobního sektoru v červenci poklesl na 55,3 bodu z červnových 56,4 bodu, tj. na nejnižší úroveň v tomto roce, nicméně zůstává pevně v oblasti růstu (vyšší než 50 bodů). Nižší expanzi ovlivnilo pomalejší (byť stále solidní) tempo růstu výroby a nových zakázek. Nové zakázky rostly v červenci jedenáctý měsíc v řadě a s tím se zvyšovala i zaměstnanost. Tlaky na ceny byly i přes mírné oslabení stále silné.

Zdroj: Markit

ČNB přistoupila ke zvýšení úrokových sazeb

Bankovní rada ČNB se rozhodla s platností od 4. 8. 2017 zvýšit dvoutýdenní repo sazbu o 20 bazických bodů na 0,25 % a lombardní sazbu o 25 bazických bodů na 0,50 %. Diskontní sazbu ponechala na úrovni 0,05 %.

Zdroj: ČNB

ČNB zvýšila odhad růstu ekonomiky pro letošní i příští rok

Česká národní banka (ČNB) také zveřejnila novou prognózu, ve které zvýšila odhad růstu ekonomiky v letošním roce na 3,6 % z 2,9 % odhadovaných v květnu. Pro příští rok ČNB zlepšila odhad na 3,2 % z předchozích 2,8 %. Současně předpokládá, že inflace se k 2% cíli přiblíží začátkem příštího roku. Odhad vývoje inflace ve 3. a 4. čtvrtletí příštího roku snížila. Ve 3. čtvrtletí 2018 očekává inflaci 1,9 %, zatímco v květnu čekala 2 %. Pro 4. čtvrtletí 2018 odhad snížila na 1,8 % z předchozích 1,9 %.

Zdroj: ČNB

MF zlepšilo odhad růstu ekonomiky pro letošní i příští rok

Ministerstvo financí (MF) v nové prognóze zlepšilo odhad růstu ekonomiky v letošním roce na 3,1 % a příští rok na 2,9 %. Ke zvýšení odhadů vedlo MF především zlepšení kondice české ekonomiky i vývoje v zahraničí. V předchozí dubnové prognóze MF počítalo letos i příští rok s růstem ekonomiky o 2,5 %. Inflace by měla být podle odhadů MF ve srovnání s dubnovou prognózou nižší. Letos průměrnou míru inflace odhaduje na 2,2 % a příští rok na 1,6 %. MF počítá v odhadech také s posilováním kurzu koruny vůči euru.

Letos by se měl pohybovat v průměru na 26,4 Kč/EUR, příští rok na 25,6 Kč/EUR.

Zdroj: MF

Průmyslové zóny se mění na města

Majitelé továren a skladových komplexů mají nový způsob, jak uspět ve všeobecném boji o zaměstnance. Průmyslové zóny se mění na lokality s pestrou městskou zábavou. Vznikají tu ubytovny, supermarkety, školky, lékařské ordinace, nebo zázemí pro volnočasové aktivity. Tyto další objekty se v průmyslových zónách často objevují v podobě modulových staveb.

Zdroj: E15

Třinecké železářny zahájily modernizaci blokovny

Třinecké železářny zahájily modernizaci blokovny, která potřebuje po 103 letech provozu kompletní výměnu zařízení. Investice dosáhne 700 milionů Kč. V podniku je to letošní největší investice. Díky nové válcovně se zvýší přesnost výroby, což má vliv při dalším zpracování. V provozu má být v listopadu.

Zdroj: www.trz.cz

Pegas podepsal smlouvu na dodávku linky do Afriky

Znojenská textilka Pegas Nonwovens podepsala smlouvu na nákup první výrobní linky pro připravovanou továrnu v Jihoafrické republice. S komerční výrobou počítá od začátku roku 2019 a její roční kapacita bude 10 000 tun materiálu. Továrna v Jižní Africe se má začít stavět v letošním posledním čtvrtletí. Podnik má díky dohodě s významným zákazníkem předem zajištěný odbyt na většinu výroby. Firma tak pokračuje v zahraniční expanzi, kterou odstartovalo otevření závodu v Egyptě před čtyřmi lety, kam chtěla firma instalovat ještě jednu linku, kterou ale kvůli politické nestabilitě umístila do Znojma.

Zdroj: Patria

TS Plzeň získala zakázku ve Francii

Strojírny TS Plzeň získaly kontrakt na dodávku zařízení válcoven pro francouzskou společnost Areva Zirkonium ze státní elektrárenské společnosti Électricité de France. Jde o zakázku za zhruba čtvrt miliardy korun. Linka má být dodána včetně zprovoznění do listopadu 2019.

Zdroj: E15

Fatra Napajedla loni zvýšila tržby

Napajedelské společnosti Fatra, která patří k největším zpracovatelům plastů v zemi, se loni zvýšily tržby na 3,7 mld. Kč, když v roce 2015 činily 3,6 mld. Kč. Společnost loni vykázala zisk před zdaněním 366 mil. Kč, což je o 13 mil. Kč více než v předchozím roce. Na tržbách se podílely významnou měrou tržby segmentů izolačních fólií, podlahovin, či speciálních výrobků. Podíl exportu na celkových tržbách dosáhl 66 %, což je na úrovni předchozího roku. V letošním roce očekává Fatra podobný objem výroby jako loni. Přepokládá pozvolný růst v segmentu speciálních výrobků. Firma také zahájí práce na rozšíření výrobních kapacit ve výrobě podlahovin a izolačních fólií, s předpokladem uvedení do provozu v roce 2019.

Zdroj: finance

Šroubárna Kyjov měla loni tržby nižší

Šroubárna Kyjov se loni potýkala s poklesem investičních zakázek. Výkony společnosti klesly na 795 mil. Kč a byly nejnižší za poslední čtyři roky. Výrazně nižší byl i zisk firmy. Zatímco v roce 2015 byl rekordní, loni společnost vydělala 78 mil. Kč, což je meziroční pokles o více než 40 %. Na vině byl podle vedení hlavně pokles staveb železnic v ČR i zahraničí.

Zdroj: E15

V Poličských strojárnách demolují halu zničenou výbuchem

V areálu Poličských strojárn končí demolice objektu, který v únoru zničil výbuch trhavy. Škoda se odhaduje na desítky milionů korun. Společnost uvažuje o výstavbě nové haly, ale tomuto kroku předchází řada povolení a vyjádření dotčených úřadů, protože se nejedná o standardní budovu. K samotné výstavbě budovy by mohlo dojít nejdříve za rok, možná za dva.

Zdroj: finance

ZE ZAHRANIČÍ

Ekonomika EU i eurozóny mírně zrychlila tempo růstu

Ekonomika Evropské unie rostla ve 2. čtvrtletí podle předběžných údajů o 0,1 p. b. rychlejším tempem než v předchozím kvartále, tj. mezičtvrtletně o 0,6 % a v meziročním srovnání o 2,2 %. Ekonomika eurozóny rostla

mezičtvrtletně stejným tempem o 0,6 %, meziročně HDP stoupl o 2,1 % (z 1,9 %).

Zdroj: Eurostat

Inflace v eurozóně je stabilní

V eurozóně podle předběžného odhadu zůstala inflace v červenci beze změny na 1,3 %. Nejrychleji rostly ceny energií (meziročně o 2,2 %), následovaly ceny služeb (o 1,5 %), ceny potravin, alkoholu a tabáku (o 1,4 %) a ceny průmyslového zboží (o 0,5 %).

Zdroj: Eurostat

OPEC v červenci vytěžil nejvíce ropy v letošním roce

Těžba ropného kartelu OPEC v červenci stoupla na 32,85 milionu barelů denně, což je nejvyšší množství v letošním roce. Přispěla k tomu hlavně Libye, na kterou se nevztahuje dohoda o snížení těžby.

Zdroj: E15

Aliance Nissan-Renault prodala nejvíce aut na světě

Největší automobilkou na světě podle prodeje aut se v prvním pololetí stala

aliance japonské automobilky Nissan Motor a francouzského Renaultu. Pozici světové jedničky získala vůbec poprvé. Za ní skončily německý Volkswagen a japonská Toyota.

Zdroj: E15

Zisk automobilky BMW stoupl

Čistý zisk německého výrobce luxusních aut BMW ve 2. čtvrtletí stoupl o 14 % na 2,21 mld. eur. Příjmy se zvýšily o 3,1 % na 25,8 mld. eur. Společnost prodala za pololetí rekordních 1,22 milionu vozů, což bylo o 5 % více než loni. Prodej v Německu a v USA se snížil, v Číně, která je největším trhem pro BMW, však stoupl o 18 %.

Zdroj: finance

Výše zisku Rolls-Royce nad očekávání

Zisk britského výrobce leteckých motorů v prvním pololetí překonal očekávání, když díky růstu výroby a zvýšení její efektivity vzrostl o téměř 150 % a vyšplhal se na 287 mil. liber. Příjmy stouply o 6 %

na 6,87 mld. liber. Akcie firmy na zprávu zareagovaly růstem o více než 4 %.

Zdroj: E15

Zisk Siemensu vzrostl

Německému průmyslovému koncernu Siemens vzrostl za tři měsíce do konce června čistý zisk o 7 % na 1,46 mld. eur. Zisk rostl navzdory mimořádným nákladům spojeným s fúzí divize větrné energie s firmou Gamesa Corporacion Tecnologica. Zvýšil se zisk průmyslové divize, zdravotnické divize Healthineers a výrazně také divize zaměřené na digitalizaci továren. Naopak klesl o téměř čtvrtinu zisk divize elektřiny a plynu, která trpí globálním odklonem od velkých turbín. Celkové příjmy stouply o 8 % na 21,41 mld. eur. Objednávky však klesly o 6 %, hlavně kvůli propadu velkých objednávek v oblasti větrné energie a v divizi elektřiny a plynu. Siemens v ČR patří mezi největší elektrotechnické podniky a zaměstnává tu přes 10 000 lidí.

Zdroj: finance

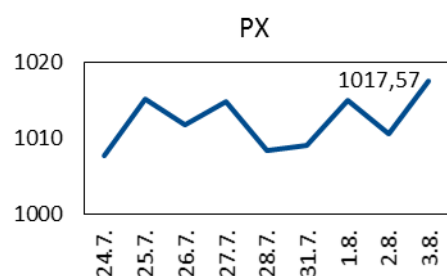
Podle OECD si Češi na mzdách pohoršili

Podle ročenky Organizace pro hospodářskou spolupráci a rozvoj (OECD) si loni bezdětní Češi ve srovnání s dalšími zeměmi na mzdách pohoršili. Už v roce 2015 z celkem 35 členských států této organizace jim patřilo šesté místo od konce. Loni se propadli ještě o místo níže za Turky. Sousední Rakušané s Němci si mohou za svou čistou mzdu koupit více než dvojnásobek toho, co Češi. Poláci jsou na tom v případě bezdětných jedinců podobně jako Češi. V žebříčku se ocitlo níže než ČR Slovensko nebo Maďarsko. Z žebříčku je patrné v ČR výrazné zvýhodnění rodin s dětmi. Jejich pozice se dokonce v rámci žebříčku zlepšila. Organizace sestavuje každý rok statistiku, kde porovnává nejen celkový příjem občanů dané země, ale i mzdy, které skutečně vidí na své výplatní pásce. Výsledné mzdy jsou navíc přepočítány podle parity kupní síly, tedy tak, aby hodnota jednotlivých měn odpovídala možnosti nákupu stejného množství výrobků. Tato úprava tak například zohledňuje fakt, že náklady na život v ČR jsou nižší než třeba v Německu.

Materiál k dispozici – [Taxing Wages 2017 - en - OECD](#)

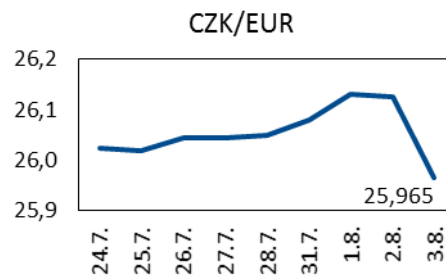
Zdroj: HN

Vývoj indexu PX

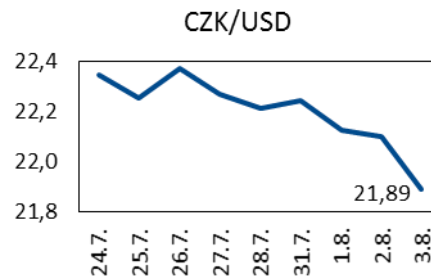


Zdroj: BCPP

Vývoj měnových kurzů



Zdroj: ČNB



Zdroj: ČNB

UDÁLOSTI V TÝDNU od 7. do 11. srpna 2017

PONDĚLÍ	ČSÚ: Průmysl (červen 2017) ČSÚ: Stavebnictví (červen 2017) ČSÚ: Zahraniční obchod (červen 2017)
ÚTERÝ	MPSV: Nezaměstnanost (červenec 2017)
STŘEDA	ČSÚ: Indexy spotřebitelských cen - inflace (červenec 2017)
ČTVRTEK	
PÁTEK	

Informační zdroje Týdeníku: ČSÚ, ČNB, E 15, Hospodářské noviny, internet, podniky a podnikové svazy.