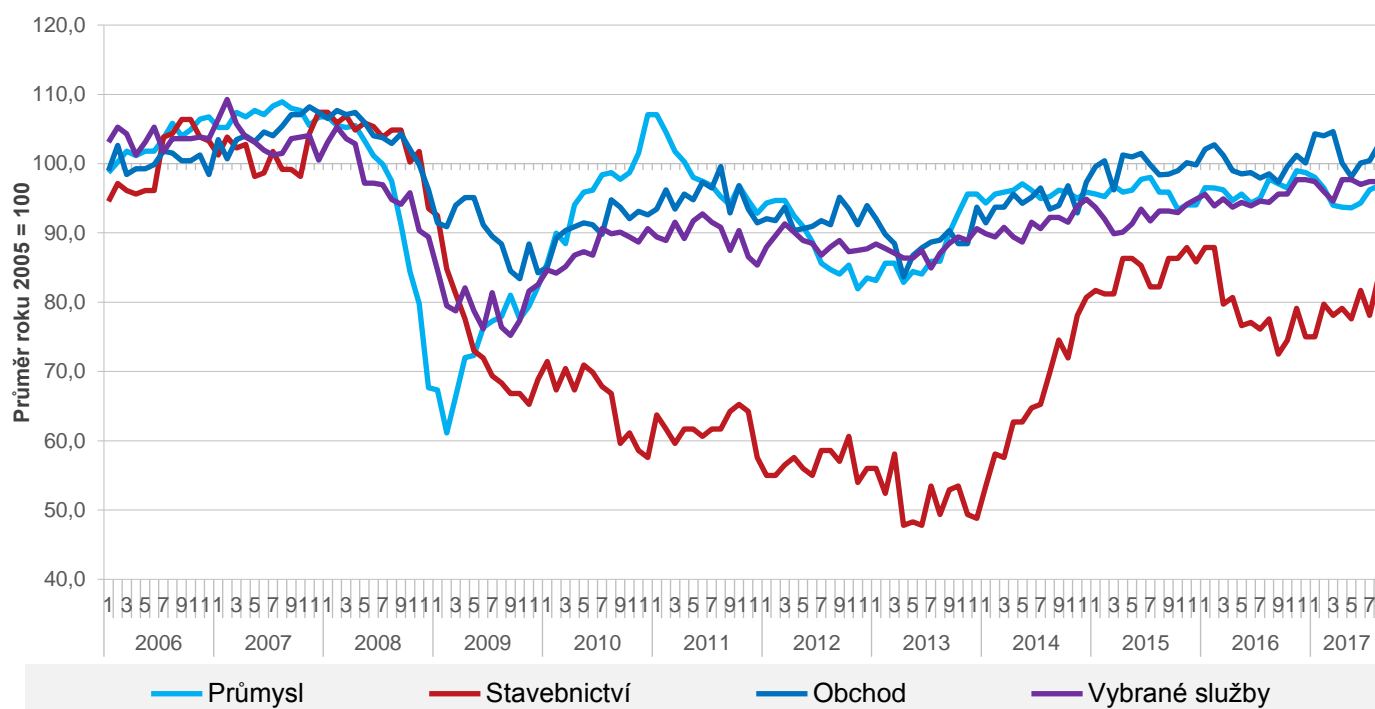


Důvěra podnikatelů i spotřebitelů se zvýšila

Celková důvěra v domácí ekonomiku se v srpnu zvýšila, když souhrnný indikátor důvěry, vyjádřený bazickým indexem oproti roku 2005, stoupl oproti červenci o 1 bod na hodnotu 98,7. Důvěra byla vyšší u podnikatelů i spotřebitelů. Vyšší růst však zaznamenala u spotřebitelů, kde vzrostla meziměsíčně o 2,2 bodu na 107,9. Zároveň důvěra spotřebitelů se drží na nejvyšších hodnotách. Mezi podnikateli celkem stoupla o 0,7 bodu na 96,8 bodu, čímž se vyhoupla na nejvyšší hodnotu od letošního února. V meziročním srovnání byla u obou skupin vyšší.

Důvěra mezi podnikateli v průmyslu pokračovala v růstu, když se zvýšila o 0,6 bodu na hodnotu 96,8. Zlepšilo se hlavně jejich očekávání vývoje ekonomické situace pro další měsíce. V meziročním srovnání však důvěra v průmyslu byla na nižší úrovni. Z jednotlivých odvětví se nejvíce zvýšila důvěra ve stavebnictví o 5,7 bodu, ale stále zůstala celkem hluboko pod úrovní roku 2005 na hodnotě 83,8. Podnikatelé ve stavebnictví hodnotili lépe poptávku po stavebních pracích a očekávají zvýšení tempa růstu stavební činnosti a s tím také zaměstnanosti. Optimističtí jsou také v očekávání vývoje odvětví v dalších měsících. Důvěra se zvýšila také v obchodě o 2,3 bodu na hodnotu 102,7. V odvětví služeb se důvěra podnikatelů meziměsíčně nezměnila a zůstala na hodnotě 97,4.

Sezónně očištěné indikátory důvěry v průmyslu, stavebnictví, obchodě a ve vybraných službách – bazické indexy



Zdroj: ČSÚ

Makroekonomická situace v ČR

Základní ukazatele - poslední údaje

HDP (y/y, %)	2. Q 2017	4,5	Stavební produkce (y/y, %)	červen 2017	8,5
Míra inflace (y/y, %)	červenec 2017	1,8	Vývoz zboží ** (y/y, %, z b.c.)	červen 2017	4,1
Obecná míra nezaměstnanosti* (v %)	červen 2017	2,9	Dovoz zboží ** (y/y, %, z b.c.)	červen 2017	5,7
Průmyslová produkce (y/y, %)	červen 2017	2,2			

* podíl počtu nezaměstnaných na celkové pracovní síle ve věku 15-64 let

Zdroj: ČSÚ, srpen 2017

** přeshraniční pojetí

Z DOMOVA

Minimální mzda se od ledna zvýší

Vláda schválila zvýšení minimální mzdy na 12 200 korun. Vzroste od začátku příštího roku. Od letošního ledna platí minimální mzda 11 000 Kč, předtím od ledna 2016 byla 9 900 Kč.

Zdroj: HN

Podíl zkrácených úvazků stále nízký

Podle auditorské a poradenské společnosti BDO zkrácené úvazky nyní nabízí každá téměř druhá větší firma. Podle ČSÚ pracuje na částečný úvazek 5,5 % zaměstnanců. Nejvíce zkrácených úvazků nabízí sektor IT, marketingu a účetnictví. Částečné úvazky jsou podle BDO jedním z řešení nedostatku pracovníků. Díky nim je možné do ekonomiky zapojit dodatečné pracovní síly. Je ale nutné upravit podmínky ze strany státu tak, aby mohli zaměstnavatelé flexibilní úvazky využívat co nejčastěji. Poloviční úvazek totiž pro firmu neznamena poloviční výdaje. V roce 2014 bylo ČR podílem zkrácených úvazků na zaměstnanosti čtvrtým nejhorším státem z 28 zemí Evropské unie. Nižší podíl podle Eurostatu vykazalo už jen Chorvatsko (5,3 %), Slovensko (5,1 %) a Bulharsko (2,5 %). Průměrný podíl kratších úvazků v hlavním zaměstnání v Evropské unii činil 19,6 %.

Zdroj: kurzy

Napajedelská Fatra koupí technologie a postaví haly

Napajedelská společnost Fatra, která patří k největším zpracovatelům plastů v zemi, výrazně posílí výrobu svých dvou klíčových segmentů, a to podlahových krytin a hydroizolačních fólií. V rámci projektu nazvaného Nová válcovna budou za 1,4 mld. Kč pořízeny moderní technologie a postaveny nové výrobní i skladové objekty. Společnost si od této významné akce slibuje především posílení svého postavení na trhu. Poté plánuje přijmout více než sto nových zaměstnanců, nyní jich má přes 1 250. Loni firma utržila 3,7 mld. Kč, tj. o 0,1 mld. Kč více než v roce 2015. Vykázala zisk před zdaněním 366 mil. Kč, což je meziročně o 13 mil. Kč více.

Zdroj: finance

Společnost EvoBus rozšíří výrobu

Společnost EvoBus vyrábí v Holyšově na Domažlicku díly městských

a cestovních autobusů. Nyní plánuje rozšíření výroby, kdy z dosavadních segmentů chce vyrábět celé skelety dálkových autobusů. Postaví kvůli tomu novou halu, což umožní zvýšit produkci o tři tisíce autobusových skeletů ročně. Kvůli rozšíření výroby bude také třeba téměř zdvojnásobit současný počet pracovníků. Namísto nyníšších 640 zaměstnanců jich bude potřeba 1172.

Zdroj: E15

Textilce Pegas propadl zisk

Výrobce průmyslových textilií Pegas Nonwovens oznámil propad čistého zisku, který se snížil ve 2. čtvrtletí na 800 tisíc euro, tedy téměř na desetinu toho, kolik firma vydělala ve stejném období loni. Tržby firmy vzrostly o 8,5 % na 56 mil. euro. Za zhoršením hospodaření stojí hlavně zdražení polymerů jako vstupního materiálu, dané vyšší poptávkou a postupným hospodářským oživením v Evropě. Tyto ceny se podle firmy jen za letošní rok zvýšily o 10 %. Za poklesem zisku je i posílení koruny.

Zdroj: E15

Výrobce pian Petrof loni zvýšil tržby

Společnost Petrof Hradec Králové, přední evropský výrobce pian a klavírů, loni zvýšila tržby o milion Kč na 234 mil. Kč. Zisk podniku vzrostl na 8,4 mil. Kč z předloňských 6,7 mil. Kč. Přes 90 % tržeb společnosti loni pocházelo z exportu.

Zdroj: E15

Zisk krachující OKD činil v pololetí přes dvě miliardy

Zisk černouhelné společnosti OKD činil v letošním prvním pololetí 2,28 mld. Kč. Podle insolvenčního správce je společnost schopná další existence a aktuálně disponuje dostatkem hotovosti pro další provoz podniku. Věřitelé schválili reorganizaci firmy. Plán počítá s tím, že doly a provozní majetek budou vloženy do nově založené společnosti OKD Nástupnická. V ní by měl 100 % akcií získat za 80 mil. Kč státní podnik Prisko. Reorganizační plán ještě musí schválit insolvenční soud. Ztráta minulých let ke konci pololetí dosáhla téměř 18 mld. Kč.

Zdroj: HN

Zveřejnovat mzdy v nepodnikatelské sféře dále nelze

S povinným přechodem na nový evropský standard už není možné poskytovat spolehlivé a časově stabilní údaje o průměrné mzdě v nepodnikatelské

sféře. Návrh vlády přesto ukládá statistikům dále zpracovávat daný údaj podle původní metodiky, což ČSÚ považuje za neproveditelné a neakceptovatelné.

Zdroj: ČSÚ

ZE ZAHRANIČÍ

Přímé zahraniční investice v Evropě překonaly další rekord

Přímé zahraniční investice v Evropě překonaly v roce 2016 další rekord. Zahraniční investoři zahájili nejvíce projektů a vytvořili čtvrt milionu nových pracovních míst. Podle průzkumu atraktivnosti pro zahraniční investory společnosti EY vede západní Evropa, když její míra atraktivnosti vzrostla na 53 %. Druhá je, se stejným výsledkem jako loni, severní Amerika s 39 %. Třetí skončila střední a východní Evropa, ale s největším nárůstem z 28 % na 37 %. Post evropských šampionů z hlediska atraktivnosti obhájila trojice zemí Velká Británie, Německo a Francie. Ze střední a východní Evropy nejvíce nových projektů přilákalo Polsko (256), v ČR investoři loni zahájili 110 projektů. Země regionu jsou často vnímány jen jako montovny pro západní Evropu. Investoři ale stále více peněz vkládají i do rozvoje IT, výzkumu a vývoje. V roce 2016 vzrostl počet výzkumných a vývojových projektů ve střední a východní Evropě o 36 %. Pobaltské státy díky svému soustředění na rozvoj digitálních dovedností přilákaly přes 100 projektů. Výrazný nárůst zaznamenaly také Maďarsko a Slovensko.

Zdroj: ČTK

Nezaměstnanost na Slovensku klesla na nové minimum

Míra nezaměstnanosti na Slovensku v červenci klesla na nové minimum 6,7 %, z 6,9 % v červnu. Zatímco však na západě Slovenska má 20 okresů nezaměstnanost na úrovni 3 až 4 %, na středním a východním Slovensku je 20 okresů, kde míra nezaměstnanosti přesahuje 10 %. V posledním období si slovenští zaměstnavatelé ale stěžují na nedostatek kvalifikované pracovní síly. Informovalo o tom slovenské ústředí práce, sociálních věcí a rodiny, které v zemi řídí úřady práce.

Zdroj: finance

Německá ekonomika pokračovala v růstu

Německá ekonomika vzrostla, tak jak předvídal předběžný odhad, mezičtvrtletně o 0,6 %, po 0,7 % v předchozím kvartálu. Růst podpořily výdaje domácností, státu a také investice. Zahraniční obchod měl negativní efekt, když rostl rychleji dovoz než vývoz. Meziročně německá ekonomika mírně zrychlila tempo růstu na 2,1 % z 2,0 % v 1. kvartále.

Zdroj: www.tradingeconomics.com

Důvěra investorů v německou ekonomiku se nečekaně zhoršila

Důvěra investorů v německou ekonomiku se v srpnu už třetí měsíc po sobě snížila, když index institutu ZEW klesl na 10,0 bodů z červencových 17,5 bodů. Ve výrazném propadu indexu důvěry se odráží značná nervozita z dalšího směřování německé ekonomiky. Na tom

se podepsal především nečekaně slabší vývoz a také skandál v automobilovém sektoru. Celkově však zůstávají hospodářské vyhlídky země relativně stabilní a příznivé.

Zdroj: finance

Růst britské ekonomiky potvrzen

Ve Spojeném království byl potvrzen předběžný odhad růstu ekonomiky ve 2. čtvrtletí, která stoupla mezičtvrtletně o 0,3 %. Růst tak zrychlil z 0,2 % v předchozím kvartálu. Meziročně tamní ekonomika vzrostla o 1,7 %, což znamená zpomalení oproti 2 % v předchozím kvartále. Promítly se tu vyšší výdaje státu, výdaje domácností rostly pomalejším tempem.

Zdroj: www.tradingeconomics.com

Španělská ekonomika rostla mírně rychleji

Španělská ekonomika vzrostla ve 2. čtvrtletí mezičtvrtletně o 0,9 %, po

0,8 % v předchozím kvartálu. Byl to nejvyšší růst za téměř dva roky, hlavně díky vyšším výdajům domácností, zatímco zpomalil růst investic a exportu při poklesu dovozu. Mírně rychleji rostly služby a zpracovatelský průmysl. V meziročním srovnání HDP stoupl o 3,1 %, po 3,0 % v 1. kvartálu.

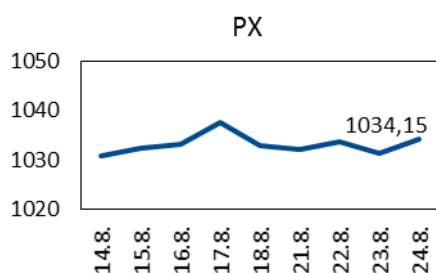
Zdroj: www.tradingeconomics.com

Průmysl na Ukrajině klesl

Průmyslová produkce na Ukrajině v červenci klesla meziročně o 2,6 %, po růstu o 3,8 % v červnu. Snížil se výkon elektřiny, plynu, páry a klimatického vzduchu (-11,9 % po -9,6 % v červnu) a těžby a dobývání (-9,4 % po +0,7 % v červnu). Výkon zpracovatelského průmyslu zpomalil na 2,5 % po 8 % v červnu.

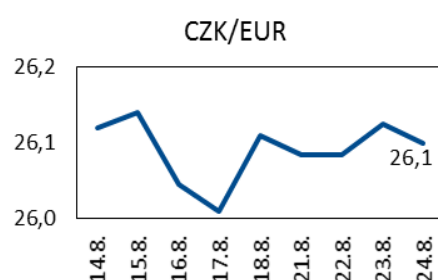
Zdroj: www.tradingeconomics.com

Vývoj indexu PX

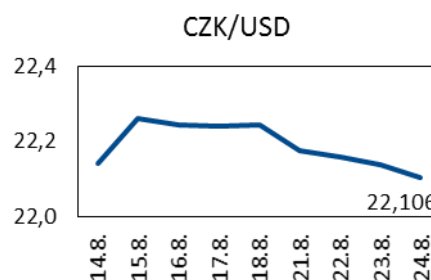


Zdroj: BCPP

Vývoj měnových kurzů



Zdroj: ČNB



Zdroj: ČNB

UDÁLOSTI V TÝDNU od 28. srpna do 1. září 2017

PONDĚLÍ	
ÚTERÝ	
STŘEDA	
ČTVRTEK	<p>ČSÚ: Míry zaměstnanosti, nezaměstnanosti a ekonomické aktivity (červenec 2017)</p> <p>Eurostat: Nezaměstnanost (červenec 2017)</p> <p>Eurostat: Inflace (srpen 2017)</p>
PÁTEK	<p>ČSÚ: Tvorba a užití HDP (2. čtvrtletí 2017)</p> <p>Markit: PMI Index nákupních manažerů za ČR, eurozónu (srpen 2017)</p>

Informační zdroje Týdeníku: ČSÚ, ČNB, E 15, Hospodářské noviny, internet, podniky a podnikové svazy.