

## Ekonomiku táhla jak domácí, tak především zahraniční poptávka

ČSÚ vylepšil svůj předběžný odhad a potvrdil, že česká ekonomika značně akcelerovala růst a nachází se ve výborné kondici. Podle zpřesněného odhadu dosáhlo její meziroční růstové tempo ve 2. čtvrtletí 4,7 %. Růst domácí ekonomiky je pozoruhodný rovněž v celoevropském měřítku, když podle předběžného odhadu vzrostl ve 2. čtvrtletí HDP v Evropské unii meziročně o 2,3 % (eurozóny o 2,2 %) a Česká republika se zařadila na 4. místo zatím nekompletního žebříčku nejrychleji rostoucích zemí.

Proti předchozímu čtvrtletí se výkonnost české ekonomiky ve 2. čtvrtletí 2017 zvýšila o rekordní 2,5 % a výrazně tak překročila dosud nejlepší výsledek z 1. čtvrtletí 2006 (růst o 2,2 %).

Spotřeba domácností prodloužila tendenci stabilního růstu, který ve 2. čtvrtletí 2017 ještě zrychlil meziročně na 4,4 %. Výdaje rostly ve všech kategoriích spotřeby. V chování domácností se nadále prosazuje vyšší sklon ke spotřebě, podporovaný nízkou nezaměstnaností a zrychlením mzdového vývoje. Spotřeba vlády se zvýšila o 1,9 %.

Tvorba hrubého kapitálu meziročně vzrostla o 3,5 % a definitivně ukončila období poklesu, který souvisel především s odezněním jednorázového vlivu dočerpávání evropských fondů. K oživení investiční aktivity došlo u všech kategorií aktiv. Růst soukromých investic byl směřován nejen do dopravních prostředků a obydlí, ale výrazně především do strojů a zařízení, kde byl mj. motivován snahou o zvýšení produktivity práce při stále akutnějším nedostatku pracovníků. Tvorba fixního kapitálu meziročně vzrostla o 7,7 %.

Na straně poptávky k hospodářskému růstu přispěl nejvíce zahraniční obchod. Vývoz zboží a služeb (ve stálých cenách) vzrostl meziročně o 7,3 % (zejména dopravních prostředků a strojů a elektrických zařízení), dovoz o 6,2 % (subdodávky pro automobily, elektrická zařízení a obchod se základními kovy).

### Hrubý domácí produkt (ve stálých cenách, očištěný o cenové, sezónní a kalendářní vlivy, změna v %)

	2016				2017	
	1.Q	2.Q	3.Q	4.Q	1.Q	2.Q
meziročně	3,5	2,8	1,8	1,8	3,0	4,7
proti předchozímu čtvrtletí	0,3	0,8	0,2	0,4	1,5	2,5

Zdroj: ČSÚ

## Makroekonomická situace v ČR

### Základní ukazatele - poslední údaje

HDP (y/y, %)	2. Q 2017	4,7	Stavební produkce (y/y, %)	červen 2017	8,5
Míra inflace (y/y, %)	červenec 2017	1,8	Vývoz zboží ** (y/y, %, z b.c.)	červen 2017	4,1
Obecná míra nezaměstnanosti* (v %)	červenec 2017	2,9	Dovoz zboží ** (y/y, %, z b.c.)	červen 2017	5,7
Průmyslová produkce (y/y, %)	červen 2017	2,2			

\* podíl počtu nezaměstnaných na celkové pracovní síle ve věku 15-64 let

Zdroj: ČSÚ, září 2017

\*\* přeshraniční pojetí

## Z DOMOVA

### Výrobní PMI v srpnu mírně klesl

Podle průzkumových dat PMI růst českého výrobního hospodářství v srpnu ztrácel na tempu. Hodnota indexu PMI klesla z červencových 55,3 bodu na 54,9 bodu. Růst byl stále celkově silný, i když zpomalila expanze výroby, nových zakázek a také zaměstnanost. Poptávka po vstupech nadále prudce rostla, což vedlo k většímu tlaku v dodavatelských řetězcích a s ním spojené inflaci nákupních cen. Průměrné lhůty dodání se protáhly druhým nejvyšším tempem od února 2011, což svědčí o omezených kapacitách dodavatelů. Zahraniční odbytl rostl rychleji, a firmy se zmiňovaly zejména o poptávce z Německa a USA.

Zdroj: Markit

### Výroba osobních aut stoupla

Výroba osobních aut od ledna do července vzrostla meziročně o 6,3 % na 818 623 vozů. Domácí prodej se zvýšil o 8 %, export o 6 %. Nejvíce rostla výroba automobilky Škoda, a to o 15 % na 485 209 vozů. Nošovická továrna Hyundai vyrobila 209 000 vozů, což je téměř o 3 % meziročně více. Naopak v kolínské TPCA klesla produkce o 14 % na 124 414 aut. Výroba nákladních aut reprezentovaná kopřivnickou Tatrou se zvýšila o 46,5 % na 892 vozů. Produkce autobusů vzrostla téměř o 4 % na 2 626 vozidel.

Zdroj: HN

### Kvasinská továrna Škody nestihá

Továrna automobilky Škoda v Kvasinách je maximálně vytižená a nestačí obrovskému boomu SUV, na které je zaměřená. Nové SUV Karoq se tak bude vyrábět také v Mladé Boleslavi. Škoda začala Karoq vyrábět v Kvasinách na Rychnovsku na konci července, zahájení sériové výroby v Mladé Boleslavi je plánováno na začátek příštího roku. Na vytiženost doplácí také Seat, jehož SUV jménem Ateca vyráběný v ČR, od počátku brzdí dlouhé dodací lhůty, která je nyní zhruba rok.

Zdroj: idnes

### Výrobce žaluzií Climax zvýšil tržby

Climax, výrobce markýz, rolet a žaluzií, loni utržil rekordní miliardu korun, oproti předloňsku o 13 % více. Zisk po zdanění stoupl o třetinu na 68,5 mil. Kč. Firma chystá největší investici v její historii, stavbu haly za 180 mil. Kč. Díky ní firma zvýší svou výrobní kapacitu a vznikne

50 nových pracovních míst. Obrat roste firmě i letos. Za 1. pololetí vzrostl obrat o 4,5 % oproti stejnému období minulého roku. Vybíjí do třiceti zemí světa, hlavně do zemí západní Evropy. Nové dceřiné společnosti založil Climax ve Francii a Švýcarsku, díky exkluzivnímu partnerství v Izraeli vybíjí také na Blízký východ.

Zdroj: idnes

### Společnost Linde Gas zvedla loni zisk

Firma Linde Gas, největší dodavatel technických plynů v ČR, v roce 2016 meziročně zvýšila čistý zisk o 7,5 % na 1,7 mld. Kč. Tržby se jí naopak snížily o 1,6 % na 5,2 mld. Kč.

Zdroj: E15

### Společnost Laufen CZ se vrátila k zisku

Výrobce sanitární keramiky Laufen CZ se z loňské ztráty 30 mil. Kč dostal na konci 1. pololetí do čistého zisku zhruba 60 mil. Kč. Tržby podniku se meziročně zvýšily více než o desetinu na 1,58 mld. Kč. Významný podíl na tom měly investice v posledních čtyřech letech.

Zdroj: E15

### Závod Hyundai v Mošnově ještě nedosahuje ani čtvrtinu své kapacity

Nový závod jihokorejské automobilky Hyundai v průmyslové zóně v Mošnově na Novojičínsku zaměstnává ve výrobě světlometů 350 lidí. Jejich počet se má do roku 2023 ztrojnásobit. Výroba momentálně dosahuje 23 % konečné kapacity. Celková investice v Mošnově má dosáhnout zhruba 4 mld. Kč.

Zdroj: E15

### Lovochemie spustila novou linku

Lovosická Lovochemie zahájila zkušební provoz na nové lince na výrobu hnojiv. Investice přesáhla 2,1 mld. Kč. Kapacita výroby se zvýší až o 200 tisíc tun na 1,1 mil. tun ročně. Firma z holdingu Agrofert tak zakončila modernizaci, která začala před pěti lety a stála 4,6 mld. Kč.

Zdroj: E15

### Firma Vítkovice Envi vyplatila věřitele

Firma Vítkovice Envi z holdingu Jana Světlíka, která je od loňska v insolventní, vyplatila věřitele. Soud by měl proto na žádost insolvenční správkyně v nejbližší době rozhodovat o ukončení insolvence.

Zdroj: E15

## ZE ZAHRANIČÍ

### Inflace v eurozóně v srpnu zrychlila

Míra inflace v eurozóně v srpnu nečekaně zrychlila na 1,5 % z 1,3 % v červenci. Jde o nejprudší nárůst za poslední čtyři měsíce. Nejvýrazněji se v srpnu zvyšovaly ceny energií a služeb.

Zdroj: E15

### Ve Francii potvrzen růst HDP

Ve Francii byl potvrzen předběžný odhad růstu HDP ve 2. kvartálu 2017, který se zvýšil třetí čtvrtletí po sobě mezičtvrtletně o 0,5 %. Růst podpořila spotřeba domácností, státu a vývoz. Investice rostly pomalejším tempem. Meziročně ekonomika přidala 1,7 %, což bylo nejsilnější tempo růstu od 3. kvartálu 2011.

Zdroj: www.tradingeconomics.com

### V Rusku ekonomika zpomalila

V Rusku HDP v červenci v meziročním porovnání rostl, ale tempo jeho růstu zpomalilo na 1,5 %, z 2,9 % v červnu a 3,1 % v květnu. Růst byl v červenci tažen hlavně stavebnictvím, velkoobchodem a maloobchodem, méně těžbou. Naopak záporný vliv měl zpracovatelský průmysl a zemědělství.

Zdroj: www.tradingeconomics.com

### Ruská centrální banka zachrání jednu z největších soukromých bank v zemi

Ruská centrální banka zachrání problémovou banku Otkritie. Plánuje stát se hlavním investorem této banky. Její současní majitelé a členové nejvyššího vedení budou spolupracovat s regulátorem. Fungování Otkritie rozhodnutí nijak neovlivní. Banka v posledních měsících zažívá obrovský odliv vkladů kvůli obavám o kvalitu jejího úvěrového portfolia. To vyvolalo obavy trhu o stabilitu ruského bankovního sektoru. Centrální banka za poslední čtyři roky zavřela více než 300 bank, v zemi stále působí kolem 500 bank.

Zdroj: E15

### Zisk Gazpromu ve druhém čtvrtletí klesl

Ruskému plynárenskému gigantu Gazprom klesl ve 2. čtvrtletí čistý zisk o 80 % na 48 mld. rublů (17,8 mld. Kč). Propad způsobil vývoj směnných kurzů, který měl dopad na hodnotu dluhu v zahraničních měnách. Příjmy naopak

vzrostly o 4,5 % na 1,39 bilionu rublů. Prodej plynu mimo země bývalého Sovětského svazu, hlavně do EU, stoupl v 1. pololetí na 119,1 mld. metrů krychlových z loňských srovnatelných 109,4 mld. metrů krychlových, průměrná cena však klesla na 11,117 rublů za 1000 metrů krychlových z 12,798 rublů loni kvůli posílení rublu.

Zdroj: finance

### Růst ekonomiky USA ve druhém čtvrtletí zrychlil

Růst ekonomiky Spojených států ve 2. čtvrtletí 2017 zrychlil mezičtvrtletně na 3 % z 1,2 % v předchozím kvartálu. Dosáhl tak nejprudšího tempa za více než dva roky. Koncem července se odhadoval růst na 2,6 %. Za zlepšením odhadu stojí příznivý vývoj spotřebitelských výdajů i podnikových investic. Výdaje vlády však

byly revidovány opačným směrem. Po revizi klesly o 0,3 % místo původně očekávaného růstu o 0,7 %. Revize odráží pokles výdajů státu a místních samospráv.

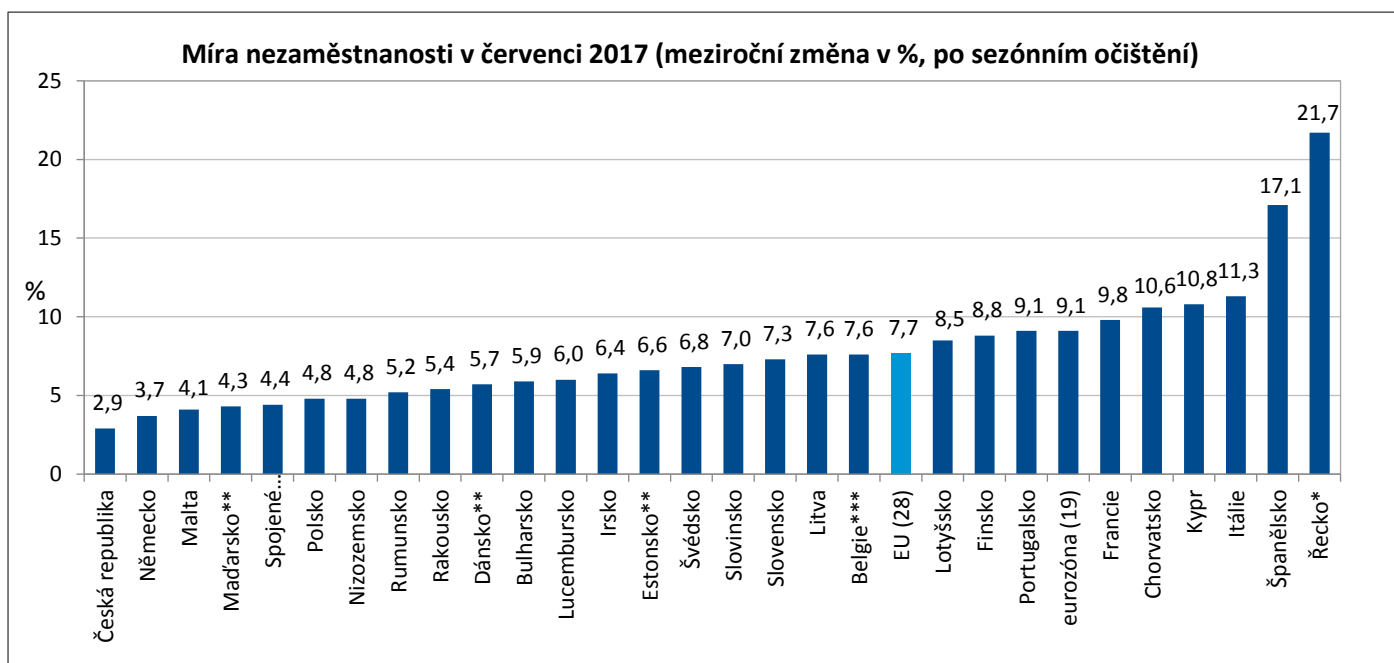
Zdroj: HN

## Nezaměstnanost v Evropské unii v červenci nejnížší od prosince 2008

V Evropské unii se míra nezaměstnanosti držela v červenci třetí měsíc po sobě beze změny na 7,7 %, což je nejnížší zaznamenaná nezaměstnanost od prosince 2008 (údaje po sezónním očištění). Ve stejném měsíci loňského roku dosahovala 8,5 %. V eurozóně zůstala nezaměstnanost v červenci rovněž beze změny na 9,1 %. Meziročně byla v eurozóně nižší o 0,9 p. b.

Mezi jednotlivými státy Evropské unie se nejnížší nezaměstnanost v červenci udržela v České republice, kde činila 2,9 %. Další v pořadí zůstává Německo, kde se mírně snížila na 3,7 %. Málo lidí bez práce registrovala i Malta. Pod 5% nezaměstnaností se nacházely také státy střední Evropy Maďarsko a Polsko a dále Spojené království. Naopak nejvyšší nezaměstnanost vykávalo opět Řecko (21,7 % v květnu 2017) a dále Španělsko (17,1 %). V meziročním srovnání se nezaměstnanost snížila ve všech členských státech EU, za které jsou data k dispozici, s výjimkou Finska, kde se nezměnila. Výrazné meziroční snížení zaznamenalo Chorvatsko, Španělsko nebo Slovensko.

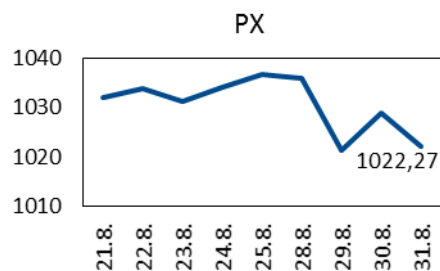
V ČR míra nezaměstnanosti 15–64letých podle ČSÚ dosáhla v červenci 2,9 %, stejného výsledku jako měsíc předtím. V meziročním srovnání byla nižší o 1,3 p. b. U mužů byla na 2,4 %, u žen 3,5 %.



Zdroj: Eurostat

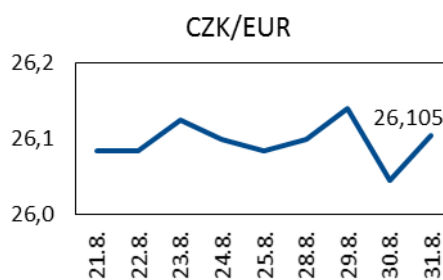
Pozn. \*květen 2017, \*\* červen 2017, \*\*\* 1. čtvrtletí 2017

## Vývoj indexu PX

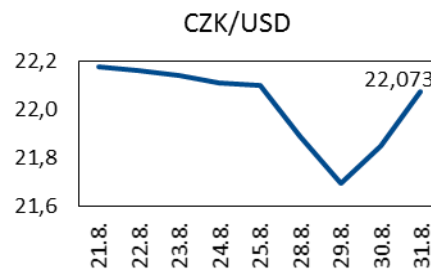


Zdroj: BCPP

## Vývoj měnových kurzů



Zdroj: ČNB



Zdroj: ČNB

## UDÁLOSTI V TÝDNU od 4. do 8. září 2017

PONDĚLÍ	
ÚTERÝ	ČSÚ: Maloobchod (červenec 2017) ČSÚ: Průměrné mzdy (2. čtvrtletí 2017) Eurostat: Maloobchod (červenec 2017)
STŘEDA	ČSÚ: Průmysl (červenec 2017) ČSÚ: Stavebnictví (červenec 2017) ČSÚ: Zahraniční obchod (červenec 2017)
ČTVRTEK	Eurostat: HDP (2. čtvrtletí 2017)
PÁTEK	MPSV: Nezaměstnanost (srpen 2017)

Informační zdroje Týdeníku: ČSÚ, ČNB, E 15, Hospodářské noviny, internet, podniky a podnikové svazy.