

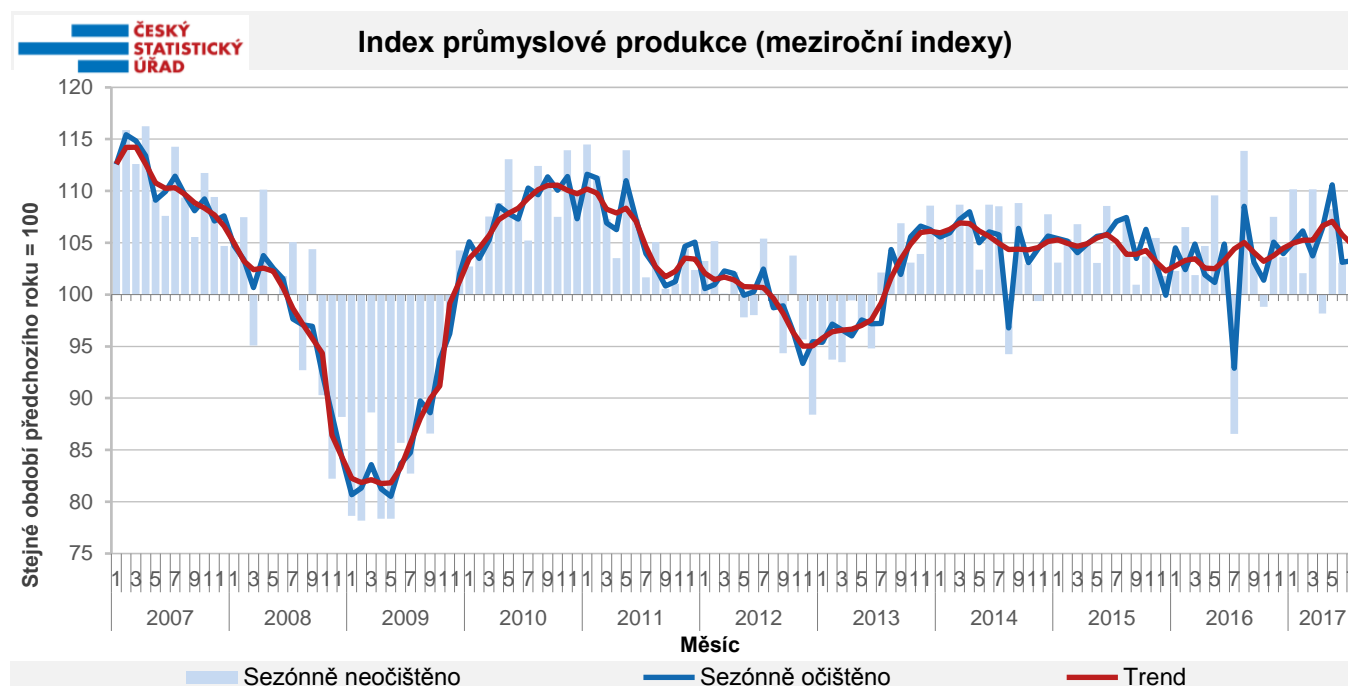
Průmysl pokračuje ve slušném růstu

Červencové výsledky opět potvrdily růstovou tendenci tuzemského průmyslu, když objem výroby meziročně vzrostl o 3,3 % a meziměsíčně (po očištění od sezónních vlivů) poklesl o 9,8 %. Tento meziměsíční pokles byl způsoben zejména celozávodními dovolenými, jež probíhaly ve významných podnicích a rovněž nižším počtem pracovních dnů v červenci 2017, oproti červnu 2017.

Na bázi neočištěných dat vzrostla meziročně produkce ve zpracovatelském průmyslu o 5,4 %, naproti tomu poklesla ve výrobě a rozvodu elektřiny, plynu, tepla a klimatizovaného vzduchu o 8,0 % a v těžbě a dobývání dokonce o 14,3 %. Ve zpracovatelském průmyslu produkce vzrostla ve 13 odvětvích a klesla v 9 odvětvích. Nejvíce se produkce zvýšila ve výrobě počítačů, elektronických a optických přístrojů a zařízení o 18,7 %, dále v automobilovém průmyslu (o 17,1 %) a ve výrobě chemických látek a chemických přípravků o 13,5 %, jež byla podpořena efektem nízké srovnávací základny v důsledku havárií ve společnosti Unipetrol. Naopak nejvyšší pokles vykázala výroba ostatních dopravních prostředků a zařízení o 28,1 %, dále pak farmaceutický průmysl (o 17,7 %) a výroba usní a souvisejících výrobků (o 15,7 %).

V červenci vzrostla produkce ve třech z pěti průmyslových seskupení, ve výrobě pro investice o 8,1 %, ve výrobě pro mezispotřebu o 5,0 % a ve výrobě pro dlouhodobou spotřebu o 2,0 %. Naopak se snížila výroba energií, a sice o 8,1 %, a výroba pro krátkodobou spotřebu o 2,0 %.

Tržby z průmyslové činnosti (v b. c.) se meziročně zvýšily o 7,0 %, z toho tržby z přímého vývozu o 7,1 % a domácí tržby (zahrnující nepřímý vývoz prostřednictvím neprůmyslových podniků) o 6,9 %. Hodnota nových průmyslových zakázek byla meziročně vyšší o 7,6 %, z toho zahraniční zakázky o 8,5 % a domácí zakázky o 5,8 %. Průměrný evidenční počet zaměstnanců v průmyslu (v podnicích s 50 a více zaměstnanci) se zvýšil o 1,9 %.



Zdroj: ČSÚ

Makroekonomická situace v ČR

Základní ukazatele - poslední údaje

HDP (y/y, %)	2. Q 2017	4,7	Stavební produkce (y/y, %)	červenec 2017	1,8
Míra inflace (y/y, %)	červenec 2017	1,8	Vývoz zboží ** (y/y, %, z b.c.)	červenec 2017	6,1
Obecná míra nezaměstnanosti* (v %)	červenec 2017	2,9	Dovoz zboží ** (y/y, %, z b.c.)	červenec 2017	8,4
Průmyslová produkce (y/y, %)	červenec 2017	3,3			

* podíl počtu nezaměstnaných na celkové pracovní síle ve věku 15-64 let

Zdroj: ČSÚ, září 2017

** přeshraniční pojetí

Z DOMOVA

Průměrná mzda opět vzrostla

Průměrná mzda ve 2. čtvrtletí 2017 zrychlila tempo meziročního růstu na 7,6 %, z 5,4 % v 1. kvartálu, a činila 29 346 Kč. Reálně se zvýšila o 5,3 %. Nadprůměrně stouply mzdy v sektorech ubytování, stravování a pohostinství (15,8 %), v administrativních činnostech (10,2 %), ve veřejné správě (8,8 %), ve zdravotní a sociální péči (8,6 %) a také v průmyslu (8,3 %). Růst mezd je způsoben příznivým ekonomickým vývojem a nedostatkem vhodné pracovní síly. Je však také ovlivněn administrativními vlivy, jako je růst minimální mzdy či zvýšení platových tarifů u státních zaměstnanců. Medián mezd činil 24 896 Kč a vzrostl meziročně o 8,2 %. Nejvyšší průměrná mzda z jednotlivých regionů byla tradičně v Praze (37 046 Kč), ale s nejnižším meziročním nárůstem o 5,9 %. Naopak nejnižší byla v Karlovarském kraji (25 298 Kč).

Zdroj: ČSÚ

Stavebnictví dále roste

Stavební výroba pokračovala v červenci v růstu, když stoupla meziročně o 1,8 %. Růst táhlo stejně jako v předchozích měsících pouze pozemní stavitelství, které bylo meziročně vyšší o 7,5 %. Inženýrské stavitelství se snížilo o 10,2 %. Inženýrské stavitelství, s výjimkou letošního března, kdy rostlo, klesalo od března loňského roku. Počet zaměstnanců ve stavebnictví pokračoval v červenci v poklesu, meziročně o 1,7 %. Počet stavebních povolení se sice snížil o 1,7 %, ale jejich orientační hodnota byla vyšší o 50,0 % a dosáhla 33,2 mld. Kč. Výrazně rostly povolení na novou bytovou výstavbu. Počet zahájených bytů v červenci meziročně vzrostl o 36,8 %, počet dokončených o 13,3 %.

Zdroj: ČSÚ

Tržby v maloobchodě meziročně rostly

Tržby v maloobchodě včetně motorových vozidel se v červenci meziročně zvýšily o 2,5 %. Nejvyšší tempo meziročního růstu zaznamenaly tržby za prodej nepotravinářského zboží o 6,8 %. Tržby za prodej pohonných hmot stouply o 6,5 % a za prodej potravin o 1,3 %. Nejvíce se zvýšil prodej zboží přes internet nebo prostřednictvím zásilkové služby o 15,3 %. Rychlého růstu dosáhly i tržby za prodej

počítačového a komunikačního zařízení o 10,0 % nebo za prodej oděvů a obuvi o 8,2 %. Tržby za prodej a opravy motorových vozidel byly meziročně nižší o 2,1 %.

Zdroj: ČSÚ

MPSV: Nejméně nezaměstnaných za 19 let

Ke konci srpna evidoval Úřad práce 296 826 nezaměstnaných, což bylo o 91 648 méně než před rokem a zároveň nejméně za posledních 19 let. Podíl nezaměstnaných klesl na 4 % z 5,3 % v srpnu loňského roku. V hojnějším počtu na úřady práce přicházeli absolventi, kterých bylo bez práce celkem 12 107, meziročně jich však bylo o 5 167 méně. Na nezaměstnanosti se podíleli 4,1 %. Meziměsíčně i meziročně se zvýšil počet volných pracovních míst na 199 273, tj. o 60 005 více než před rokem.

Zdroj: MPSV

Český export začne nejspíš zpomalovat

Růst českého exportu dosáhl v červnu podle Asociace exportérů vrcholu a na konci roku lze čekat zpomalení tempa růstu. Vývoz českých firem by za celý letošní rok měl stoupnout podle odhadu o zhruba 4 %. Začíná mírně chladnout poptávka po automobilovém průmyslu, na něž je navázaná celá řada subdodavatelů. Neustále také přetrvává nedostatek pracovní síly, který se odhaduje v průmyslu na 190 tis. lidí, což možná zásadním způsobem ovlivní export na rok 2018.

Zdroj: ČTK

Prodej nových aut vzrostl

Prodej nových osobních aut se od ledna do srpna meziročně zvýšil o 7,3 % na 185 292 vozů. První Škoda zvýšila prodej o téměř 4 % na 56 851 vozů. Druhý Volkswagen rostl o 8 % na 18 598 prodaných aut a třetí Hyundai o 4 % na 14 265 vozů. V samotném srpnu se trh s 21 192 prodanými vozy pohyboval přibližně na loňské úrovni. Podíl aut s benzinovým pohonem se pohyboval kolem 58 %, diesely tvořily necelých 39 % trhu. Oznámil to Svaz dovozců automobilů.

Zdroj: ČTK

Výroba i prodej hraček vzrostly

Hračkářské firmy loni zvýšily výrobu na 2,8 mld. Kč. Meziročně to znamená nárůst o 5 %. Většina produkce šla na export.

V tuzemsku se prodaly hračky za 6,35 mld. Kč. Vyplyvá to z údajů Sdružení pro hračku a hru.

Zdroj: E15

Avia Motors začala s výrobou nového vozu

Avia obnovila výrobu lehkých nákladních vozidel s logem albatrosa. Představila nový automobil s názvem Initia, který splňuje emisní normu Euro 6. Avii koupila před rokem skupina Czechoslovak Group zbrojaře Jaroslava Strnada. Továrna se přestěhovala z pražských Letňan do Přelouče. Letos vyrobí 90 aut a už pro ně má zákazníky. V příštím roce je v plánu kompletace 360 až 400 vozidel.

Zdroj: E15

SOR Libchavy dodá autobusy do Bulharska

Orlickoústecká firma SOR Libchavy vyhrála tendr na dodávku 27 vozů pro integrovanou hromadnou dopravu ve Slivenu v Bulharsku. Dodá tam autobusy v celkové hodnotě 11 mil. leva, v přepočtu tedy za téměř 150 mil. Kč. Firma loni vyrobila 454 autobusů, zhruba desetinu tuzemské produkce, a utržila 2,2 mld. Kč. Bulharsko chce do dopravy investovat za přispění EU do roku 2020 celkem víc než 4,8 mld. leva.

Zdroj: E15

Papírny Mondi chystají miliardovou modernizaci

Devět mld. Kč chtějí vložit do modernizace svého areálu v nejbližších letech papírny Mondi Štětí. Zvýší tak kapacitu, efektivitu a ekologičnost výroby. Město Štětí si od investice slibuje další rozvoj, nová pracovní místa a snížení zápachu z výroby. Podnik zaměstnává 720 lidí.

Zdroj: E15

SEV Litovel hlásí rekord v prodeji gramofonů

Společnost SEV Litovel, největší světový producent Hi-Fi gramofonů, loni díky rostoucí poptávce zvýšila tržby meziročně o 11 % na rekordních 428 mil. Kč. O rok dřív utržila 386 mil. Kč. Zisk vzrostl na 68 mil. Kč z 39 mil. Kč v roce 2015.

Zdroj: E15

ČVUT spustila centrum Průmyslu 4.0

Ve svých prostorách otevřelo pražské České vysoké učení technické (ČVUT) centrum Průmyslu 4.0. Má sloužit k propojení školy a firem. Ve středisku je umístěn moderní Testbed, neboli

testovací výrobní linka. Díky ní si mohou novou generaci výrobních technologií „osahat“ jak studenti, tak podniky. V centru si nové stroje bude moci firma virtuálně vyzkoušet a na základě testu dostane také odborné doporučení, jaké technické řešení zvolit.

Zdroj: E15

ZE ZAHRANIČÍ

Růst ekonomiky EU oproti odhadu zvýšen

Růst ekonomiky EU ve 2. čtvrtletí byl zlepšen oproti předběžnému odhadu o 0,1 p. b. na meziročních 2,4 % a mezičtvrtletních 0,7 p. b. Růst v eurozóně byl zvýšen meziročně na 2,3 % z odhadovaných 2,2 %, mezičtvrtletně byl odhad potvrzen na 0,6 %. Zrychlil tak v EU i eurozóně z meziročních 2,1 %, resp. 2,0 % v 1. kvartálu. K růstu přispělo hlavně zvýšení domácí a zahraniční poptávky. Hrubá přidaná hodnota (HPH) se ve 2. kvartále zvýšila v EU meziročně o 2,3 %. Nejrychleji HPH rostla v informačních a komunikačních činnostech meziročně o 5,1 %, dále v profesních a podpůrných činnostech o 3,3 %, ve zpracovatelském průmyslu, stavebnictví a obchodu, dopravě, ubytování a pohostinství shodně o 3,2 %. Klesla v peněžnictví a pojišťovnictví o 0,2 %.

Zdroj: Eurostat

Na Slovensku HDP rosti

Slovenský hrubý domácí produkt ve 2. čtvrtletí vzrostl meziročně o 3,3 %, po 3,1 % v předchozím kvartálu. Růst táhly výdaje domácností (3,6 %), zatímco se snížily výdaje státu (-0,1 %) a tvorba hrubého fixního kapitálu (-6,7 %). V zahraničním obchodě rostl vývoz jen mírně (0,2 %) při poklesu dovozu (-0,2 %).

Zdroj: www.tradingeconomics.com

V Evropě přibývá bank, které bojují o přežití

Podle studie poradenské firmy Bain některé evropské ústavy se jenom pomalu zbavují špatných úvěrů a přibývá slabých bank, jimž jde o přežití. Ze 110 peněžních ústavů, jejichž hospodaření studie analyzovala, je ve špatné kondici jedenáct. To znamená, že nemají dostatek vlastního kapitálu, vydělávají málo nebo vůbec a tíží je hora špatných půjček, kterých se nejsou schopny zbavit. Do kategorie nejslabších evropských bank spadlo nejvíce těch italských – jedenáct. Nesplácené půjčky táhnou dolů Řecko. Zpráva současně jmenuje dvaadvacet peněžních ústavů, jejichž hospodaření se zlepšilo.

Zdroj: HN

ECB ponechává úrokové sazby beze změny

Evropská centrální banka (ECB) podle očekávání ponechává úrokové sazby i

objem programu nákupů aktiv podle očekávání beze změny. Úrokovou sazbu pro hlavní refinanční operace a úrokové sazby mezní zápůjční facility a vkladové facility ponechá na úrovni 0,00 %, 0,25 % a -0,40 %. Potvrdila pokračování nákupů aktiv ve stávající výši do konce letošního roku, v případě potřeby i déle.

Zdroj: kurzy

Kovy pro elektromobily prudce zdražují

Ceny nejpoužívanějších kovů vzácných zemin, neodymu a praseodymu letos vzrostly o 80 %. Žene je vzhůru poptávka i politika čínské vlády, která zahájila tažení proti ilegálním těžařům, kteří se chtěli před pěti lety přizpůsobit na vysokých cenách kovů, a navíc od roku 2012 čínská vláda nakupuje kovy vzácných zemin do svých strategických zásob. Z Číny pochází čtyři pětiny světové produkce těchto prvků. Těžaři však cenový skok uvítali. Například holding Shenghe Resource oznámil, že za první letošní pololetí mu tržby narostly o 450 %. Tyto kovy se používají například u mobilů, motorů do elektromobilů nebo u větrných elektráren.

Zdroj: E15

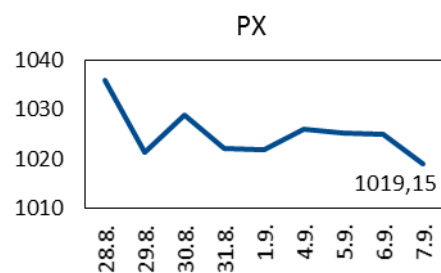
Zahraničnímu obchodu se nadále daří

Červenec byl pro zahraniční obchod se zbožím úspěšnější než vloni i přesto, že letošní červencová hodnota dovozu i vývozu byla zatím nejslabší v tomto roce a stejně tak i bilance. Vyšší než před rokem byl však objem vyvezeného a dovezeného zboží. Vývoz sice rostl pomaleji než dovoz, ale loni červencová statistika vykázala meziroční pokles jak vývozu, tak dovozu.

Podle údajů přeshraniční statistiky (v b. c.) se vývoz (zboží opouštějící území ČR) v červenci meziročně zvýšil o 6,1 % na 295,5 mld. Kč, dovoz (zboží vstupující na území ČR) o 8,4 % na 275,1 mld. Kč. Obchodní bilance skončila přebytkem ve výši 20,4 mld. Kč, o 4,3 mld. Kč meziročně nižším. Z teritoriálního pohledu stoupl nejvíce vývoz do Nizozemska (o 26,3 %), Číny (o 19 %) a Spojeného království (o 14,4 %). Z komoditního hlediska je stabilně nejvýznamnější položkou vývoz strojů a dopravních prostředků, který meziročně vzrostl o 8,8 % (o 13,1 mld. Kč). Za leden až červenec 2017 činil celkový přebytek obchodní bilance 269,4 mld. Kč a je o 35,5 mld. Kč nižší než loni. Vývoz letos rostl o 5,8 %, na 2 431,4 mld. Kč, kdežto dovoz o 8,4 % na 2 162 mld. Kč.

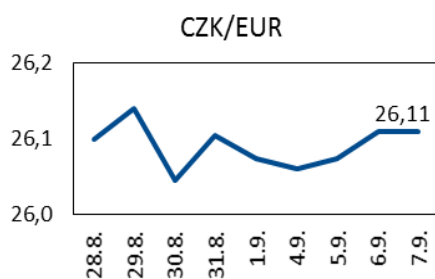
Podle metodiky národního pojetí (v b. c.) se vývoz zvýšil meziročně o 5,8 % na 240,1 mld. Kč, dovoz o 6,6 % na 242,1 mld. Kč. Bilance zahraničního obchodu v červenci skončila schodkem 2,1 mld. Kč, meziročně vyšším o 1,9 mld. Kč. Celkovou bilanci a její komoditní strukturu v národním pojetí nepříznivě ovlivnilo především prohloubení schodku bilance s ropou a zemním plynem o 3,4 mld. Kč a základními kovy o 1,7 mld. Kč. Přebytek bilance ostatních dopravních prostředků se meziročně snížil o 1,0 mld. Kč. Za leden až červenec 2017 dosáhl celkový přebytek obchodní bilance v národním pojetí 113,3 mld. Kč, což je o 9 mld. Kč méně než loni. Vývoz byl meziročně vyšší o 6,5 % a dovoz o 7,4 %.

Vývoj indexu PX

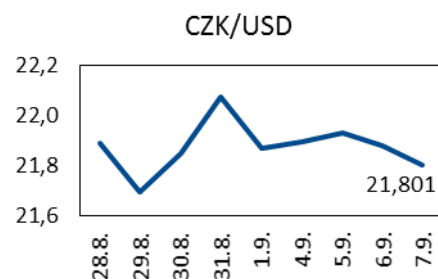


Zdroj: BCPP

Vývoj měnových kurzů



Zdroj: ČNB



Zdroj: ČNB

UDÁLOSTI V TÝDNU od 11. do 15. září 2017

PONDĚLÍ	ČSÚ: Indexy spotřebitelských cen - inflace (srpen 2017)
ÚTERÝ	
STŘEDA	Eurostat: Průmysl (červenec 2017) Eurostat: Zaměstnanost – Národní účty (2. čtvrtletí 2017)
ČTVRTEK	
PÁTEK	

Informační zdroje Týdeníku: ČSÚ, ČNB, E 15, Hospodářské noviny, internet, podniky a podnikové svazy.