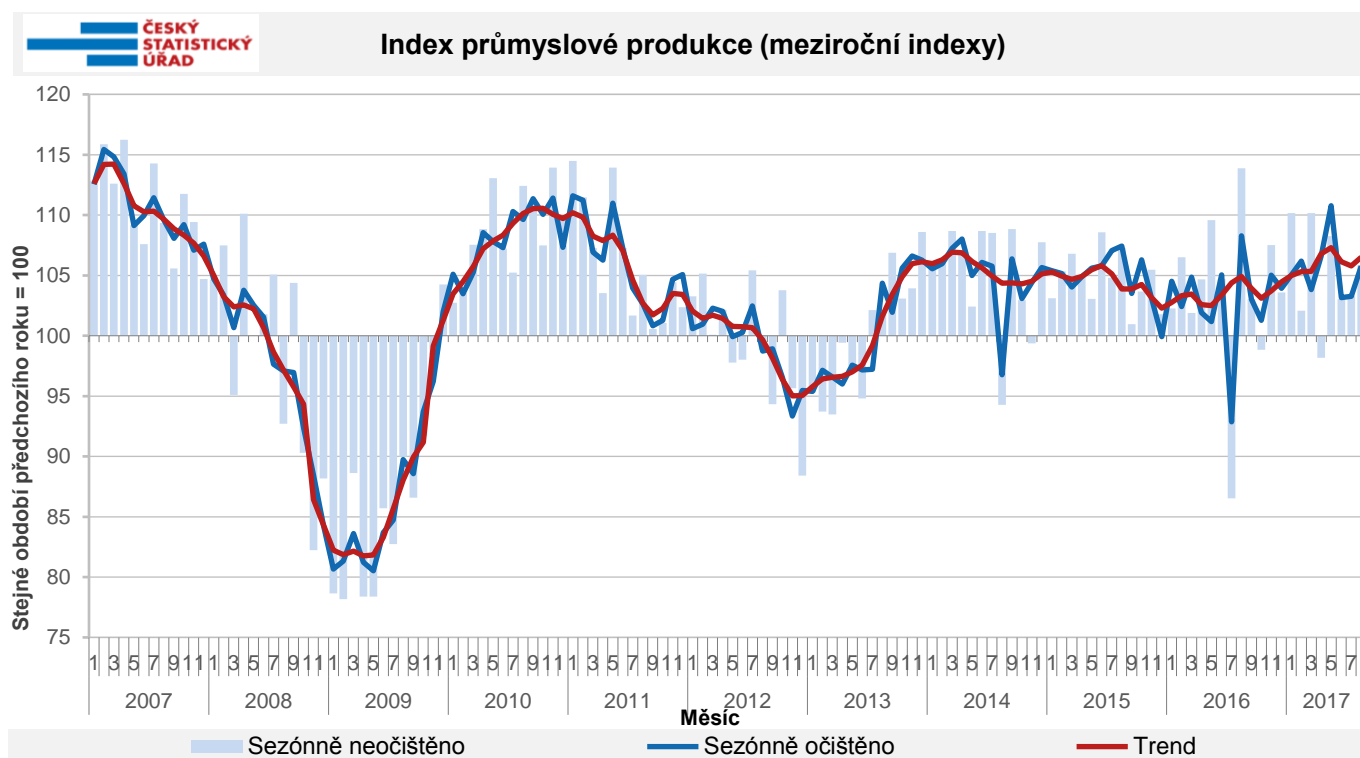


Průmysl pokračuje ve slušném tempu růstu

Srpnové výsledky opět potvrdily růstovou tendenci tuzemského průmyslu, když meziroční objem výroby vzrostl o 5,8 % a meziměsíčně (po očištění od sezónních vlivů) vzrostl dokonce o 14,3 %. Tak výrazný meziměsíční růst plyne zejména z čerpání celozávodních dovolených ve významných podnicích v minulém měsíci.

Na bázi neočištěných dat vzrostla meziročně produkce ve zpracovatelském průmyslu o 5,3 %, ve výrobě a rozvodu elektřiny, plynu, tepla a klimatizovaného vzduchu o 14,1 % a v těžbě a dobývání naopak poklesla o 3,2 %. Ve zpracovatelském průmyslu produkce meziročně vzrostla v 18 odvětvích a klesla ve 4 odvětvích. Nejvíce se produkce zvýšila ve farmaceutickém průmyslu (o 39,3 %), dále pak v chemickém průmyslu (o 18,2 %) a ve výrobě počítačů, elektronických a optických přístrojů a zařízení (o 9,4 %). Největší vliv na výkon domácího zpracovatelského průmyslu však měla produkce automobilového průmyslu růstem o 5,2 %, jelikož má zhruba třetinový podíl na celkových tržbách průmyslu (v podnicích s 50 a více zaměstnanci). Naopak největší pokles vykazovala odvětví oprav a instalací strojů a zařízení (o 10,7 %) a výroby ostatních dopravních prostředků a zařízení (o 10,6 %).

Tržby z průmyslové činnosti (v b. c.) se meziročně zvýšily o 5,5 %, z toho tržby z přímého vývozu o 4,5 % a domácí tržby (zahrnující nepřímý vývoz prostřednictvím neprůmyslových podniků) o 6,8 %. Hodnota nových průmyslových zakázek meziročně vzrostla o 4,9 %, z toho zahraniční zakázky o 3,2 % a domácí zakázky o 8,5 %. Průměrný evidenční počet zaměstnanců v průmyslu (v podnicích s 50 a více zaměstnanci) se zvýšil meziročně o 1,9 %.



Zdroj: ČSÚ

Makroekonomická situace v ČR

Základní ukazatele - poslední údaje

HDP (y/y, %)	2. Q 2017	4,7	Stavební produkce (y/y, % z s.c.)	srpen 2017	1,9
Míra inflace (y/y, %)	září 2017	2,2	Vývoz zboží ** (y/y, %, z b.c.)	srpen 2017	4,8
Obecná míra nezaměstnanosti* (v %)	srpen 2017	2,9	Dovoz zboží ** (y/y, %, z b.c.)	srpen 2017	6,5
Průmyslová produkce (y/y, % ze s.c.)	srpen 2017	5,8			

* podíl počtu nezaměstnaných na celkové pracovní síle ve věku 15-64 let

Zdroj: ČSÚ, říjen 2017

** přeshraniční pojetí

Z DOMOVA

Potravinoviny posunuly inflaci dále nahoru

Spotřebitelské ceny v září zrychlily tempo růstu meziročně na 2,7 % (z 2,5 % v srpnu) a rostly tak nejrychleji za posledních pět let. Vzhůru je táhly zejména potraviny, jejichž ceny stouply o 5,7 %, z nich pak výrazně zdražilo máslo o 55,1 %, vejce o 26 %, mléko o 12 % a sýry o 14 %. Zároveň rostly i náklady na bydlení o 2,2 % v důsledku realitního boomu a ceny některých energií. V dopravě přidaly ceny pohonných hmot o 3 % z důvodu vyšších cen ropy. K inflaci přispěly i ceny stravovacích a ubytovacích služeb, které stouply o 7,6 %, resp. o 1,7 %. Meziměsíční pokles spotřebitelských cen o 0,1 % souvisel zejména s posezónním zlevněním dovolených.

Zdroj: ČSÚ

Nezaměstnanost v září opět klesla

Podle evidence úřadů práce klesl ke konci září podíl nezaměstnaných osob na 3,8 % z 5,2 % v září loňského roku. V databázi úřadu bylo 284 915 nezaměstnaných, což je o 93 343 méně než před rokem. V září obvykle dorazí na úřad vlna nezaměstnaných absolventů, letos ale vývoj na trhu práce výrazně neovlivnila. Řada z nich se snaží hledat si práci už při studiích a v dlouhodobém srovnání jejich počet klesá. Celkově bylo ke konci září bez práce 15 390 mladých lidí. Pokračuje také vysoký počet volných pracovních míst, kterých úřad evidoval 206 081, což je o 6 808 více než v srpnu a o 65 088 více než před rokem.

Zdroj: MPSV

V ČR pracuje o sto tisíc cizinců víc než před krizí

V ČR pracuje na zaměstnanecký poměr zhruba o 100 tisíc cizinců více než před krizí. Vyplývá to ze zprávy Ministerstva práce a sociálních věcí o zaměstnávání cizinců pro tripartitu. Na konci loňského roku mělo zaměstnání 382 900 lidí ze zahraničí, v roce 2008 to bylo kolem 284 600. Tři čtvrtiny z nich pocházeli loni ze zemí EU. Ze států mimo unii bylo nejvíc pracovních sil z Ukrajiny, a to 54 600, kteří tvoří druhou nejpočetnější skupinu na českém trhu práce. Dominují občané Slovenska, ze kterého pocházelo 161 559 pracovníků. Práci tu mělo také 8 290 lidí z Ruska a 6 565 z Vietnamu.

Zdroj: E15

Strojírenská výroba loni klesla

Výroba obráběcích a tvářecích strojů loni meziročně klesla o 14,2 % na 14,8 mld. Kč. Vývoz se snížil o 11,5 % a dovoz o 26,2 %. Vyplývá to z údajů Svazu strojírenské technologie. Pro letošek svaz čeká návrat k předloňskému růstu.

Zdroj: E15

Ocelářský trh se od prázdnin zlepšil

ArcelorMittal Ostrava nestačí pokrývat poptávku, což ale souvisí s modernizací výroby, kterou firma spustila a nemá ji ještě dokončenou. Zatím tak není v plném provozu. Od prázdnin se trh výrazně zlepšil. Na evropském trhu roste poptávka, po zdražení vstupních cen se ale zatím marže výrobců nedorovnaly.

Zdroj: E15

Škoda Auto má za sebou rekordní měsíc

Automobilka Škoda Auto v září dodala 112 900 vozů, meziročně o 5,4 % více. Dosáhla tak nejlepšího měsíčního výsledku v historii. K růstu přispívá prodej SUV Kodiaq, nejprodávanějším modelem zůstává Octavia. Prodej rostl v zemích západní Evropy téměř o 6 %, kam dodala 48 500 vozů, v zemích východní Evropy a Rusku o desítky procent na celkem 10 200 aut. Naopak v Číně prodej mírně klesl na 30 600 aut.

Zdroj: E15

ZE ZAHRANIČÍ

V EU průmysl opět roste

Průmyslová produkce v EU v srpnu stoupla meziročně o 3,9 %, po 3,3% růstu v červenci. Z hlavních průmyslových seskupení se zvýšila výroba pro investice (o 5,5 %), výroba pro mezispotřebu (o 5,3 %), výroba pro dlouhodobou spotřebu (o 3,6 %) a výroba pro krátkodobou spotřebu (o 2,3 %). Klesla výroba energií (o 0,4 %). Ze členských zemí EU nejvyšší meziroční růst zaznamenala Litva (o 13,1 %), dále Lotyšsko (o 12,1 %) a Rumunsko (o 10,3 %). Pokles registrovalo pouze Nizozemsko (o -1,8 %).

Zdroj: Eurostat

HDP Německa letos poroste nejrychleji od roku 2011

Německá ekonomika by za letošní rok mohla vzrůst nejrychleji od roku 2011. Německá vláda výrazně zlepšila svou prognózu růstu hrubého domácího

produktu na 2 % z dosavadních 1,5 % a zvýšila výhled i na příští rok.

Zdroj: E15

Produkce v Německu v srpnu stoupla

Produkce v Německu, tj. průmysl, energie a stavebnictví, vzrostla v srpnu meziročně o 4,6 %, z toho průmysl o 5,4 %, stavebnictví o 6,7 % a klesly energie o 2,2 %. Růst produkce zrychlil z červencových 4,0 %. Meziměsíčně byla produkce v srpnu vyšší o 2,6 %.

Zdroj: destatis.de

Průmysl na Slovensku v srpnu klesl

Na Slovensku klesla průmyslová produkce v srpnu meziročně o 0,4 % (po očištění o vliv počtu pracovních dní). Vývoj ovlivnil pokles v těžbě a dobývání o 7,2 % a ve zpracovatelském průmyslu o 0,6 %. Výroba elektřiny, plynu, páry a studeného vzduchu stoupla o 1,9 %. Od začátku roku do konce srpna vzrostla průmyslová výroba meziročně o 4,5 %, v tom výroba elektřiny, plynu, páry a studeného vzduchu stoupla o 7,0 %, zpracovatelský průmysl o 4,3 % a klesla těžba a dobývání o 0,8 %.

Zdroj: statistics.sk

MMF zlepšil výhled růstu globální ekonomiky

Mezinárodní měnový fond (MMF) zlepšil výhled růstu globální ekonomiky na letošní i příští rok, v obou případech o 0,1 p. b. proti předchozí prognóze. Na letošní rok tak fond počítá s růstem hrubého domácího produktu o 3,6 %, na příští rok se zrychlením na 3,7 %. K silnějšímu růstu přispívá zvláště zotavení investic, obchodu a průmyslové výroby doprovázené posílením podnikatelské a spotřebitelské důvěry. Růst výrazně zrychluje v Evropě, Japonsku, Číně a ve Spojených státech. Loni globální ekonomika vzrostla o 3,2 %.

Zdroj: ČTK

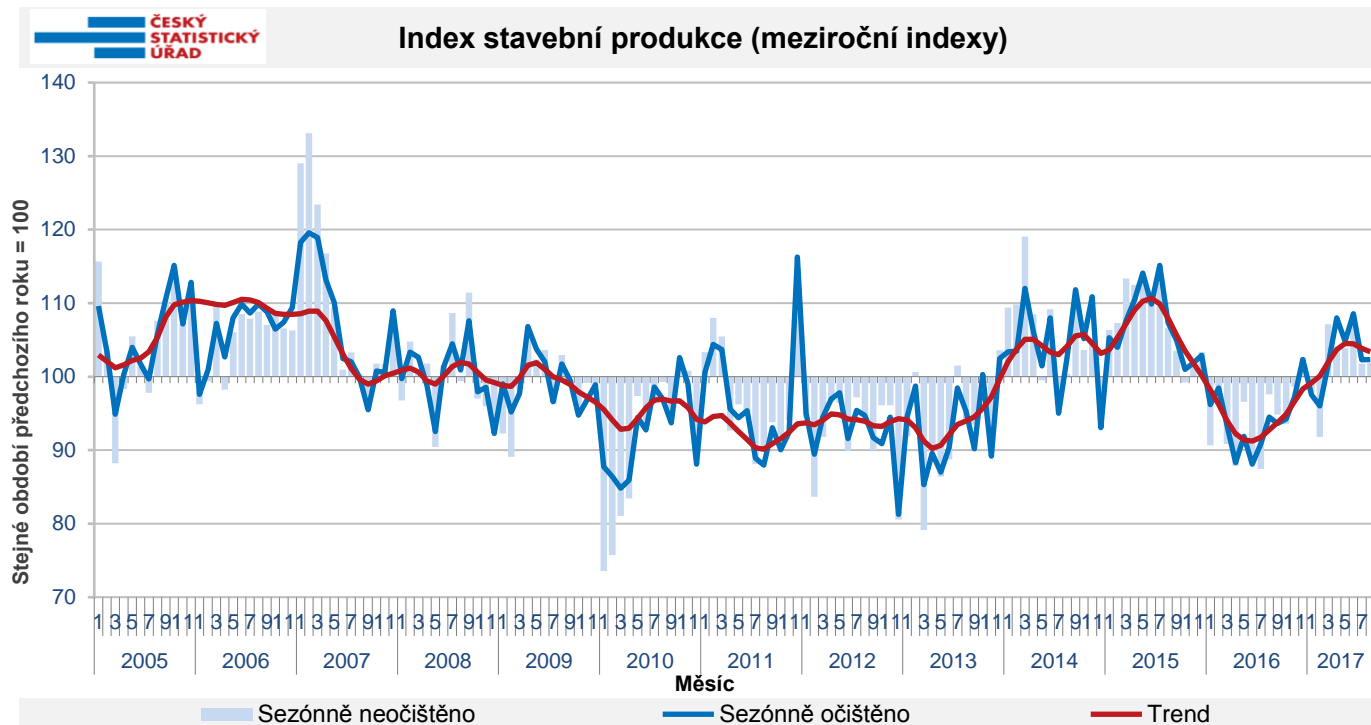
Kvůli automatizaci je nutné investovat do lidí

Prezident Světové banky Jim Yong Kim řekl, globální ekonomika se mění a automatizace vezme lidem pracovní místa. Je proto zásadní investovat do vzdělanosti a zdraví občanů, neboť roboti nahradí v budoucnu miliony pracovníků s nízkou kvalifikací. V budoucnosti bude ekonomika potřebovat lidi, kteří se dokážou učit.

Zdroj: ČTK

Stavební produkce pokračovala v růstu

Stavební produkce v srpnu pokračovala v meziročním růstu, když stoupla o 1,9 %. Růstu dosahovala od března letošního roku. Přispělo k tomu pozemní stavitelství, které bylo v srpnu meziročně vyšší o 3,5 %. Inženýrské stavitelství klesalo s výjimkou letošního března nepřetržitě od března loňského roku, v srpnu o 1,7 %. Stavební úřady vydaly o 4,7 % meziročně více stavebních povolení, tj. celkem 7 993. Povolení stoupla u nové výstavby na bytové i nebytové projekty. Orientační hodnota těchto staveb pokračovala v růstu, když byla vyšší o 40,3 % a dosáhla 35,1 mld. Kč. Příznivě se ve stavebnictví vyvíjí bytová výstavba. V srpnu dále rostl počet zahájených bytů o 29,1 % na 3 284 bytů. Rychleji stouply byty v bytových domech než v rodinných domech. Počet dokončených bytů se rovněž zvýšil o 29,6 % a dosáhl 2 398 bytů.



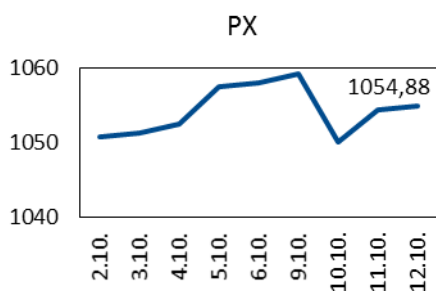
Zdroj: ČSÚ

Panorama zpracovatelského průmyslu ČR 2016

Na internetových stránkách MPO bylo zveřejněno dvacáté vydání publikace Panorama zpracovatelského průmyslu ČR 2016. Cílem této ročenky je poskytnout odborné informace o vývoji a dosažených výsledcích zpracovatelského průmyslu a zároveň tak prezentovat výsledky průmyslových firem působících na území ČR. Publikace je strukturována dle jednotlivých oddílů a jejich skupin v rámci klasifikace CZ-NACE a CZ-CPA, kdy v každém oddíle je uvedena jeho stručná charakteristika, vývoj oddílu, hlavní ekonomické ukazatele, údaje o zahraničním obchodu, údaje o výzkumu a vývoji a shrnutí a perspektivy oddílu. Dokument je k dispozici zde -

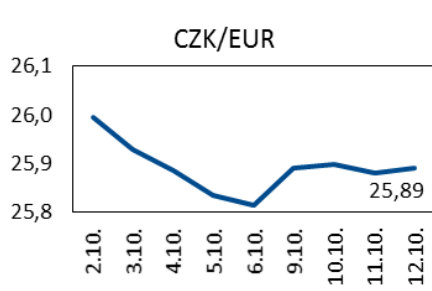
<https://www.mpo.cz/cz/prumysl/zpracovatelsky-prumysl/panorama-zpracovatelskeho-prumyslu/panorama-zpracovatelskeho-prumyslu-cr-2016--232399/>.

Vývoj indexu PX

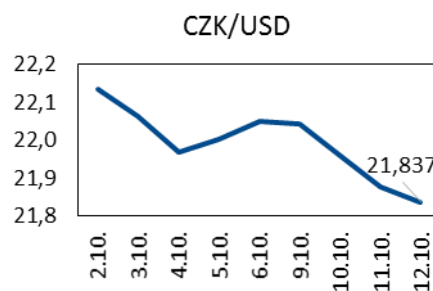


Zdroj: BCPP

Vývoj měnových kurzů



Zdroj: ČNB



Zdroj: ČNB

UDÁLOSTI V TÝDNU od 16. do 20. října 2017

PONDĚLÍ	ČSÚ: Indexy cen výrobců (září 2017) Eurostat: Zahraniční obchod (srpen 2017)
ÚTERÝ	Eurostat: Inflace (září 2017)
STŘEDA	Eurostat: Stavebnictví (srpen 2017)
ČTVRTEK	
PÁTEK	

Informační zdroje Týdeníku: ČSÚ, ČNB, E 15, Hospodářské noviny, internet, podniky a podnikové svazy.