

## ČSÚ: Česká ekonomika zrychlila meziroční růst

Trend robustního růstu domácí ekonomiky pokračuje, a to dokonce se zrychlením dynamiky. Podle předběžného odhadu vzrostl hrubý domácí produkt ve 3. čtvrtletí 2017 meziročně o 5 %, zatímco ve 2. čtvrtletí o 4,7 %. Nicméně ve srovnání s předchozím kvartálem hrubý domácí produkt ve 3. čtvrtletí zpomalil růstové tempo na 0,5 %, proti 2,5 % ve 2. čtvrtletí.

Předběžný odhad zahrnuje pouze údaje o dynamice hospodářského růstu, podrobnější data o jeho struktuře budou publikována teprve ve zpřesněných číslech. Podle našich poznatků rozhodujícím faktorem rostoucího výkonu by nadále měla být domácí poptávka, a kladně k růstu přispělo také saldo zahraničního obchodu. V dynamice spotřeby domácností se promítá silný růst mezd odrážející velmi nízkou nezaměstnanost, a rekordní míra ekonomické aktivity. Pokračující oživení očekáváme u tvorby fixního kapitálu, ke kterému přispívá jak soukromá, tak i vládní investiční aktivita.

Významným impulsem pro českou ekonomiku je také vývoj v zahraničí, zejména meziroční růst hospodářského výkonu EU ve 3. čtvrtletí o 2,5 %. Česká republika nadále patří mezi nejrychleji rostoucí země Unie, v aktuálním žebříčku se za vedoucím Rumunskem, které je následováno Lotyšskem, dělí s Polskem o třetí a čtvrtou pozici. Expanze exportních trhů by se měla promítnout do kladného příspěvku zahraničního obchodu k růstu výkonnosti celé ekonomiky, nicméně jeho úroveň je pravděpodobně oslabována rychlým růstem dovozů vyvolaným silnou domácí poptávkou.

Za 1. - 3. čtvrtletí 2017 se výkonnost ekonomiky zvýšila o 4,2 %. Příznivý vývoj pokračuje i v závěru letošního roku, takže očekáváme, že hospodářský růst v roce 2017 s jistotou pokoří hranici 4 %.

### Hrubý domácí produkt (ve stálých cenách, očištěný o cenové, sezónní a kalendářní vlivy, změna v %)

	2016				2017		
	1. Q	2. Q	3. Q	4. Q	1. Q	2. Q	3. Q
meziročně	3,5	2,8	1,8	1,8	3,0	4,7	5,0
proti předchozímu čtvrtletí	0,3	0,8	0,2	0,4	1,5	2,5	0,5

Zdroj: ČSÚ

## Makroekonomická situace v ČR

### Základní ukazatele - poslední údaje

HDP (y/y, %)	3. Q 2017	5,0	Průmyslová produkce (y/y, % ze s.c.)	září 2017	4,4
Míra inflace (y/y, %)	říjen 2017	2,3	Stavební produkce (y/y, % z s.c.)	září 2017	-1,1
Obecná míra nezaměstnanosti* (v %)	září 2017	2,7	Maloobchod vč. mot. voz. (y/y, % ze s.c.)	září 2017	3,6
Průměrná mzda nom. / reál. (y/y, %)	2. Q 2017	7,6 / 5,3	Vývoz / dovoz zboží ** (y/y, %, z b.c.)	září 2017	1,3 / 2,1

\* podíl počtu nezaměstnaných na celkové pracovní síle ve věku 15-64 let

Zdroj: ČSÚ, listopad 2017

\*\* přeshraniční pojetí

## Z DOMOVA

### Růst cen výrobců pokračoval

Ceny průmyslových výrobců v říjnu dále rostly meziročně o 1,1 % (o 1,7 % v září). Vyšší byly především ceny kovů a kovodělných výrobků (o 5,1 %). Stouply také ceny potravin (o 3,3 %) a ceny koksu a rafinovaných ropných produktů. Ceny stavebních prací rostly stejným tempem jako v září, tj. o 1,8 %. Růst však zrychlily ceny materiálů a výrobků spotřebovávaných ve stavebnictví na 2,4 % (z 2,3 % v září). Ceny zemědělských výrobců zpomalily v meziročním srovnání tempo růstu na 8,3 % (z 10,8 % v září).

Zdroj: ČSÚ

### Podnikatelů je téměř milion

Počet podnikatelů, kteří si samostatnou výdělečnou činností skutečně vydělávají, stoupl letos do konce září o osmnáct tisíc na 999 tisíc. Loni počet podnikatelů vzrostl o pět tisíc.

Zdroj: E15

### Škoda Auto v říjnu zvýšila výrobu

Škoda Auto dodala v říjnu 107 400 vozů, meziročně o 9,7 % více. Polepšila si v Evropě i Rusku. V Číně se zvýšil počet dodaných automobilů meziročně o 3,2 % na 33 000 vozů. Propad prodeje zaznamenaly modely Citigo, Fabia, Rapid, Octavia i Yeti. Nejprodávanějším modelem zůstává i přes pokles Octavia, s 37 100 dodanými kusy. Druhým nejprodávanějším je s 18 300 vozy model Rapid. Nového SUV Kodiaq dodala 12 500 aut, SUV Karoq 1 400 kusů. Posílil prodej modelu Superb na 12 800 vozidel.

Zdroj: ČTK

### Tatra loni vyrobila více

Kopřivnická Tatra v loňském roce vyrobila 1326 vozidel, meziročně byla výroba vyšší o více než 50 %. Tržby podniku loni dosáhly 5,4 mld. Kč, hospodářský výsledek činil 482 mil. Kč. Od roku 2013 postavila a prodala zhruba 150 vozidel Tatra Phoenix kategorie T, takzvaných tatraktorů určených pro zemědělce. Většina vozů prozatím směřovala do České republiky, firma se ale snaží prosadit i v zahraničí. Na německý trh se zkouší dostat s vozem uzpůsobeným pro stavby, petrochemický průmysl a v severním Německu i pro agroprůmysl.

Zdroj: E15

### Nové modely Zetoru budou vyrábět Jihokorejci

Zetor představil na německém veletrhu Agritechnica dvojici nových traktorů Hortus a Utilix, kterými rozšíří svou modelovou řadu ze čtyř na šest typů. V rámci partnerství je bude vyrábět jihokorejský koncern TYM. Celkem v tomto roce Zetor prodá asi 2900 strojů, což by bylo o 200 méně než loni. Ještě v roce 2015 přitom výrobce prodal přibližně 3700 strojů.

Zdroj: E15

## ZE ZAHRANIČÍ

### Ekonomika EU dále roste

Eurostat potvrdil rychlý odhad vývoje ekonomiky EU a eurozóny za 3. čtvrtletí, kdy v meziročním srovnání vzrostl HDP shodně o 2,5 %. Jeho růst tak postupně zrychluje, když ve 2. kvartálu vykázal v EU 2,4 %, v eurozóně 2,3 %. V posledním kvartálu loňského roku dosáhl růstu o 2,0 %, resp. 1,9 %. Mezičtvrtletně byl ve 3. čtvrtletí vyšší v obou seskupeních o 0,6 %.

Zdroj: Eurostat

### V EU průmysl v září zpomalil

Průmyslová produkce v Evropské unii v září zpomalila meziroční růst na 3,6 %, ze srpnových 4,0 %. V meziměsíčním srovnání se snížila o 0,5 %. Z jednotlivých členských států nejvyššího meziročního růstu průmyslu dosáhlo v září Lotyšsko (12,9 %), dále Slovinsko (8,6 %) a Maďarsko (8,0 %). Nižší byl pouze v Irsku (-3,1 %).

Zdroj: Eurostat

### Zahraníční obchod EU skončil v září přebytkem

Vývoz z Evropské unie v září vzrostl o 6,3 % na 156,8 mld. euro. Dovoz do EU rostl pomaleji, když se zvýšil meziročně o 3,2 % na 153,7 mld. euro. Zahraníční obchod EU tak skončil v září přebytkem 3,1 mld. euro, když loni v září dosáhl deficitu 1,3 mld. euro. Obchod mezi státy Unie vzrostl meziročně o 4,9 % na 287,8 mld. euro. Z jednotlivých členských států se na vývozu z EU podílí nejvíce Německo (45 %), dále Francie a Itálie (16,9 %) a Spojené království (15,8 %).

Zdroj: Eurostat

### Německá ekonomika zrychlila

Německá ekonomika ve 3. čtvrtletí zrychlila mezičtvrtletní růst na 0,8 % z 0,6 % v předchozích třech měsících.

V meziročním srovnání po očištění o kalendářní vlivy HDP vzrostl o 2,8 % po 2,3 % ve druhém kvartálu a zaznamenal tak nejsilnější růst od začátku roku 2014. Německou ekonomiku podporuje především vývoz a investice do strojů a dalšího zařízení.

Zdroj: Patria

### Růst polské ekonomiky nad očekávání

Polská ekonomika ve 3. čtvrtletí rostla rychleji, než se očekávalo, a to meziročně o 4,7 %, po 4,0 % v předchozích dvou kvartálech. Byl to nejsilnější růst od posledního čtvrtletí 2011. Mezičtvrtletně zrychlil HDP na 1,1 % z předešlých 0,9 %.

Zdroj: www.tradingeconomics.com

### Ruský HDP se zvýšil čtvrté čtvrtletí v řadě

Ruský HDP ve 3. čtvrtletí vzrostl meziročně o 1,8 %. Zmírnil tak z 2,5 % ve 2. kvartálu, kdy HDP dosáhl nejlepšího výsledku od 3. čtvrtletí 2012. Zpomalení způsobil slabší výkon průmyslu, i když maloobchod, stavebnictví i zemědělství rostly rychleji. Ruský HDP zaznamenal růst čtvrté čtvrtletí v řadě, po předchozích dvou letech kontrakce.

Zdroj: www.tradingeconomics.com

### Čínský průmysl zpomalil jen mírně

V Číně se v říjnu průmyslová produkce zvýšila meziročně o 6,2 %, po zářijových 6,6 %. Pomaleji rostl výkon zpracovatelského průmyslu (o 6,7 %). Těžba a dobývání dále klesala (o -1,3 %). Od letošního ledna se růst průmyslu drží každý měsíc na 6 % nebo výše. Meziměsíčně stoupla v říjnu průmyslová produkce o 0,5 %.

Zdroj: www.tradingeconomics.com

### Ropa se drží poblíž dvouletých maxim

Ceny ropy se průběžně drží těsně pod nejvyšší úrovní za posledních 28 měsíců. Podporuje je zejména přesvědčení trhu, že členové Organizace zemí vyvážejících ropu spolu s dalšími producenty prodlouží dohodu o omezování těžby. Barel severomořské ropy Brent stál v pondělí tento týden kolem 63,96 dolaru. Cena lehké ropy WTI byla 57,13 dolaru za barel.

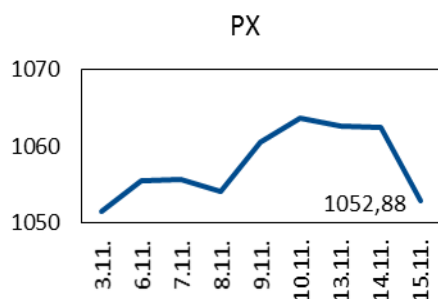
Zdroj: E15

### Ruský ropný gigant Rosněf' zvednul zisk

Rosněf', která je největším producentem ropy v Rusku, ve 3. čtvrtletí zvýšila čistý

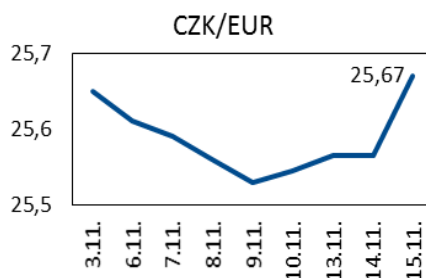
zisk o 80 % na 47 mld. rublů (17,2 mld. Kč). 5,67 milionu ropného ekvivalentu denně. Zdroj: E15  
 K vysokému růstu přispělo oživení cen ropy. Na celkové těžbě ropy v Rusku se podílí více než třetinou. Firma letos navýšila své výdaje za mezinárodní projekty a akvizice v zahraničí. Mimo jiné získala kontrolní podíl 49 % v indické společnosti Essar Oil.  
 Tržby se zvýšily o 23 % na 1,5 bilionu rublů. Těžba firmy se, navzdory dohodě Ruska se členy ropného kartelu OPEC a dalšími předními těžařskými zeměmi o omezení těžby, zvýšila o 8,8 % na

## Vývoj indexu PX

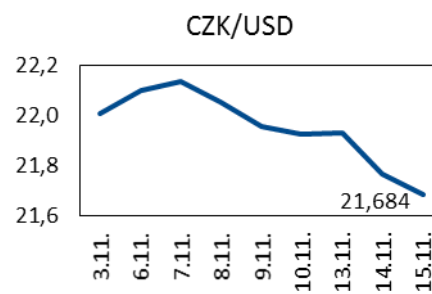


Zdroj: BCPP

## Vývoj měnových kurzů



Zdroj: ČNB



Zdroj: ČNB

## UDÁLOSTI V TÝDNU od 20. do 24. listopadu 2017

PONDĚLÍ	
ÚTERÝ	
STŘEDA	
ČTVRTEK	
PÁTEK	ČSÚ: Konjunkturální průzkum (listopad 2017)

Informační zdroje Týdeníku: ČSÚ, ČNB, E 15, Hospodářské noviny, internet, podniky a podnikové svazy.