

Prosincový PMI oznamuje největší růst výrobního sektoru od února 2011

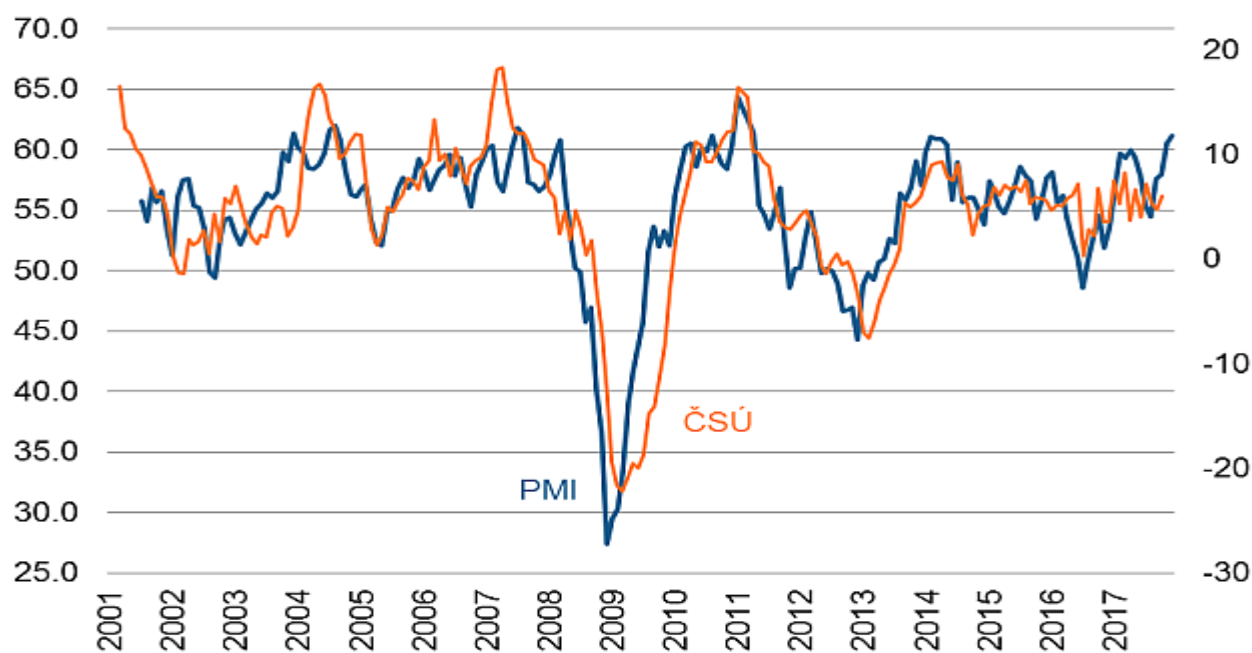
Provozní podmínky v českém výrobním sektoru podle prosincového průzkumu ukončily loňský rok pozitivně, když se dále výrazně zlepšily. Hodnota indexu nákupních manažerů (PMI) se zvýšila v prosinci na 59,8 bodu z listopadových 58,7 bodu. Růst PMI byl zároveň největší od února 2011, když se tu promítl robustní nárůst objemů výroby a nových zakázek.

Objem výroby se v prosinci zvyšoval výrazným tempem, které bylo nejrychlejší od dubna 2011. Přispěla k tomu výraznější poptávka od domácích i zahraničních klientů. V prosinci vzrostly prudce nové zakázky a jejich větší objemy vedly rovněž ke zvýšení nedodělků. Na růst výroby ukazuje také vyšší nákupní aktivita a snaha firem rozšířit kapacity výroby, neboť dále zvyšovaly náborů nových pracovníků.

Podle hlášení výrobců však zpomalil růst cen. Náklady sice dále rostly, ale nejpomalejším tempem za poslední čtyři měsíce. Podobně zvolnil růst cen účtovaných za zboží. Respondenti, kteří své ceny zvedli, to připsali vyšším cenám surovin. Pozitivní důvěra firem byla spojována i s plánovanými investicemi do nových technologií a s očekáváním větší zákaznické poptávky.

Výrobní PMI pro Českou republiku

Výrobní Index PMI, s.o., 50 = od předchozího měsíce beze změny zprac. výroba, kal. upr. r/r % (3mpp)



zdroje: IHS Markit, ČSÚ

Makroekonomická situace v ČR

Základní ukazatele - poslední údaje

HDP (y/y, %)	3. Q 2017	5,0	Průmyslová produkce (y/y, % ze s.c.)	říjen 2017	10,5
Míra inflace (y/y, %)	listopad 2017	2,4	Stavební produkce (y/y, % z s.c.)	říjen 2017	5,9
Obecná míra nezaměstnanosti* (v %)	říjen 2017	2,6	Maloobchod vč. mot. voz. (y/y, % ze s.c.)	říjen 2017	7,0
Průměrná mzda nom. / reál. (y/y, %)	3. Q 2017	6,8 / 4,2	Vývoz / dovoz zboží ** (y/y, % z b.c.)	říjen 2017	11,3 / 14,7

* podíl počtu nezaměstnaných na celkové pracovní síle ve věku 15-64 let

Zdroj: ČSÚ, leden 2018

** přeshraniční pojetí

Z DOMOVA

Důvěra v ekonomiku mírně vzrostla

Podle konjunkturálního průzkumu ČSÚ z konce prosince důvěra v ekonomiku mírně vzrostla meziměsíčně o 0,6 bodu na hodnotu 99,6. Vyšší byla důvěra na straně podnikatelů, kde indikátor vzrostl o 0,8 bodu na 97,5. Z jednotlivých odvětví se důvěra zvýšila ve stavebnictví, průmyslu a ve službách, naopak klesla v obchodu. Mezi spotřebiteli byla důvěra meziměsíčně nižší, ale přesto dosáhla nejvyšší hodnoty 110,0.

Zdroj: ČSÚ

Rozpočet loni skončil se schodkem nižším, než byl plánovaný

Stát loni hospodařil s druhým nejlepším výsledkem od roku 1997. V roce 2017 dosáhly celkové příjmy státního rozpočtu 1 273,6 mld. Kč a celkové výdaje 1 279,8 mld. Kč. Saldo hospodaření státního rozpočtu dosáhlo schodku 6,2 mld. Kč. Oproti schválenému deficitu je nižší o 53,8 mld. Kč. Na lepším, než původně plánovaném, výsledku se podílely zejména daňové příjmy včetně pojistného na sociální zabezpečení, které byly proti rozpočtu vyšší o 41,1 mld. Kč. Na tomto výsledku se podílel jak efektivnější výběr daní, tak pokračující ekonomický růst doprovázený vysokou zaměstnaností a rostoucími platy. Proti výsledku roku 2016, kdy byl vykázán přebytek ve výši 61,8 mld. Kč, došlo ke zhoršení hospodaření především vlivem poklesu prostředků přijatých z EU.

Zdroj: MF

Prodej přes internetové obchody roste

Podíl českých internetových obchodů na maloobchodních tržbách loni poprvé překročil 10 %. V roce 2017 stouply tržby e-shopů o 18 % na 115 mld. Kč. Vyplývá to z údajů Asociace pro elektronickou komerci a srovnávače cen Heureka.cz. Předpokládá se, že letos bude růst pokračovat. Na internetu dlouhodobě roste zájem o zboží denní spotřeby, což je podpořeno stále lepší logistikou stejně jako důvěrou v české e-shopy. Podle údajů E-commerce Europe za rok 2016 patřila ČR mezi země s největším podílem on-line nákupů v Evropě. Žebříček vedlo Dánsko s podílem 24 %, na druhém místě byla Británie (20,9 %), následují Německo

(11,2 %), Irsko (10,2 %) a ČR. Nejmenší podíl měli v Bulharsku, jen 1,3 %.

Zdroj: E15

Jaderné elektrárny v ČR loni zvýšily výrobu

Jaderné elektrárny Dukovany a Temelín dodaly do přenosové sítě v loňském roce přes 28 terrawatthodin elektřiny, což je o 15 % více, než v roce 2016. K výraznému růstu výroby přispěla kromě technických opatření především optimalizace odstávek v Temelíně a posun té aktuální na přelom loňského a letošního roku. Tento krok se částečně promítne do výsledků jihočeské elektrárny v roce 2018. Jádro se na výrobě elektřiny v ČR podílí zhruba 35 %.

Zdroj: ČTK

Bankrotů firem bylo nejméně za deset let

V roce 2017 bylo vyhlášeno 769 bankrotů obchodních společností, což bylo o 135 méně než v roce 2016 a nejméně za posledních deset let. Zároveň bylo vyhlášeno 6 344 bankrotů fyzických osob podnikatelů, což bylo o 678 bankrotů méně než o rok dříve a nejméně za čtyři roky. Osobních bankrotů bylo loni prohlášeno 13 579. Nejvíce bankrotů obchodních společností bylo vyhlášeno v odvětvích obchod (200 bankrotů), průmysl (130) a stavebnictví (128). Vyplývá to ze studie společnosti CRIF - Czech Credit Bureau.

Zdroj: ČTK

Stavebnictví upravila velká novela

Od nového roku nabyla platnosti novela stavebního zákona, která má za cíl zjednodušit a zrychlit povolovací řízení. Změny zákona umožní mimo jiné sloučit územní řízení, stavební řízení i posuzování vlivu na životní prostředí EIA. Předloha novelizuje také čtyři desítky souvisejících zákonů.

Zdroj: E15

ZE ZAHRANIČÍ

V Německu zůstává nízká nezaměstnanost

V Německu v listopadu 2017 se míra nezaměstnanosti podle tamního statistického úřadu vrátila na zářijovou hodnotu 3,6 %, když v říjnu činila 3,7 %. Rok předtím dosahovala 3,9 %. Počet nezaměstnaných se snížil meziměsíčně o 1,3 % na 1,57 mil. lidí. Podle německého

úřadu práce činila v prosinci registrovaná míra nezaměstnanosti 5,5 %, což je nejlepší výsledek od roku 1990.

Zdroj: www.tradingeconomics.com

PMI v eurozóně rekordně vysoko

V eurozóně se index nákupních manažerů (PMI) zvýšil v prosinci na 60,6 bodu, z listopadových 60,1 bodu, což byla jeho nejlepší hodnota od roku 1997. Rekordní hodnoty dosáhl index v Německu, Nizozemsku, Rakousku a Irsku. Podmínky výrobního sektoru se však zlepšovaly ve všech státech v průzkumu. Promítl se tu silný růst výroby, nových objednávek a zaměstnanosti, když výkon ovlivnila silná domácí i zahraniční poptávka.

Zdroj: markit

Volkswagen zůstává automobilovou jedničkou

Německá automobilka Volkswagen loni zvýšila prodej osobních a nákladních aut zhruba na 10,5 mil. z 10,3 mil. v roce 2016. Podruhé se tak stala světovou jedničkou, když předčila japonskou Toyotu i americký General Motors. Volkswagen těžil zejména ze solidní poptávky v Číně, kde už prodává přes 40 % svých aut. Loni se výrazně zlepšil jeho odbyt na dvou velkých trzích – v Brazílii a Rusku.

Zdroj: HN

Prodej aut loni zřejmě poprvé překonal hranici 90 milionů

Celosvětový prodej osobních a nákladních automobilů v loňském roce pravděpodobně poprvé překonal hranici 90 mil. vozů. Hlavním motorem růstu globálního automobilového trhu je v posledních letech Asie. Například čínští zákazníci se loni na celosvětovém prodeji automobilů podíleli více než 25 %. Loni však také oživila poptávka v západní Evropě a na rozvíjejících se trzích, například v Brazílii a Rusku.

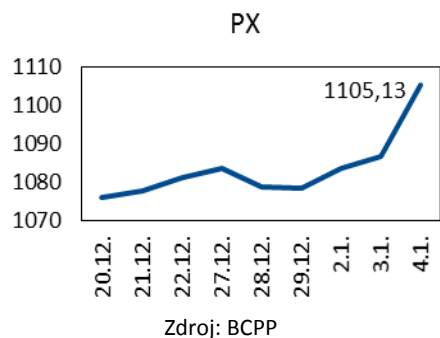
Zdroj: ČTK

Růst počtu elektromobilů

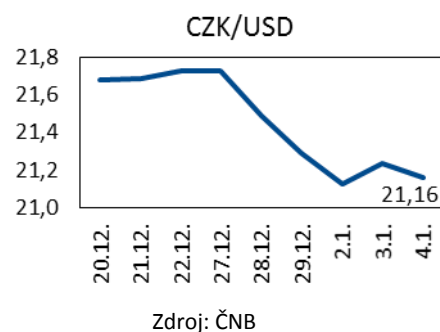
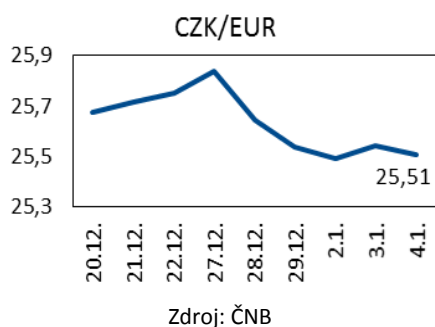
V loňském roce se celosvětově prodalo přes 1 milion elektromobilů, což zvýšilo jejich celkový počet o 50 % na cca 3 milióny vozů. Očekává se, že letos přibude další 1-2 milióny elektromobilů. Hlavním tahounem elektromobility je Čína, která sama provozuje stejné množství takových vozů jako celý zbytek světa. Prodeje v Číně loni rostly o cca 33 %.

Zdroj: kurzy

Vývoj indexu PX



Vývoj měnových kurzů



UDÁLOSTI V TÝDNU od 8. do 12. ledna 2018

PONDĚLÍ	ČSÚ: Průmysl (listopad 2017) ČSÚ: Stavebnictví (listopad 2017) ČSÚ: Zahraniční obchod (listopad 2017)
ÚTERÝ	ČSÚ: Míry zaměstnanosti, nezaměstnanosti a ekonomické aktivity (listopad 2017) MPSV: Nezaměstnanost podle Úřadu práce (prosinec 2017) Eurostat: Nezaměstnanost (listopad 2017)
STŘEDA	ČSÚ: Indexy spotřebitelských cen - inflace (prosinec 2017)
ČTVRTEK	ČSÚ: Maloobchod (listopad 2017) Eurostat: Průmysl (listopad 2017)
PÁTEK	

Informační zdroje Týdeníku: ČSÚ, ČNB, E 15, Hospodářské noviny, internet, podniky a podnikové svazy.