

## Zahraniční obchod Evropské unie v listopadu rostl

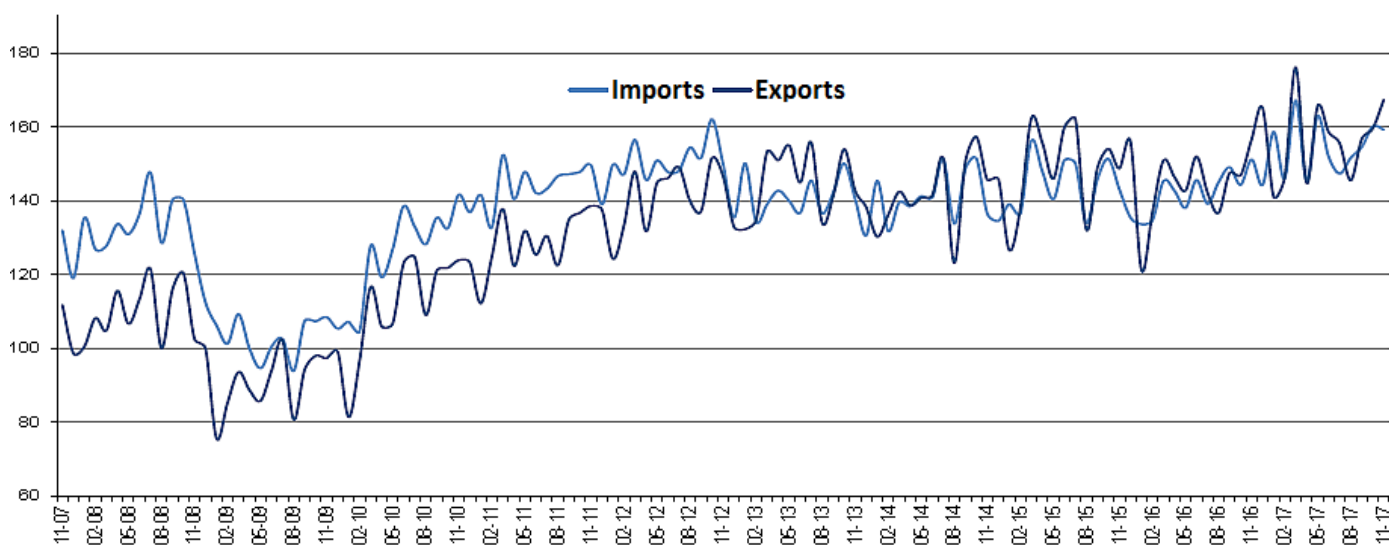
V listopadu 2017 export z Evropské unie dosáhl 167,2 mld. eur, což bylo o 6,8 % více oproti listopadu rok předtím. Import do Evropské unie vzrostl meziročně o 5,4 % a činil 159,2 mld. eur. Zahraniční obchod EU tak skončil v listopadu přebytkem 8,0 mld. eur, zatímco rok předtím byl nižší, a to ve výši 5,5 mld. eur. Obchod mezi zeměmi unie stoupl na 300,9 mld. eur, což bylo meziročně o 6,9 % více.

V kumulaci od ledna do listopadu 2017 dosáhl vývoz z EU 1 716,6 mld. eur a import 1 704,5 mld. eur, meziročně vyšší shodně o 8,7 %. Zahraniční obchod EU zaznamenal přebytek 12,1 mld. eur, který se meziročně zvýšil o 0,8 mld. eur. Obchod uvnitř EU vzrostl meziročně o 7,5 % na 3 082,2 mld. eur.

Na dovozu se nejvíce podílely výrobky zpracovatelského průmyslu, a to z 82,6 %. Podíl základních výrobků, kam patří potraviny, nápoje, suroviny a energie, činil 14,5 % a podíl ostatních 3,0 %. Největší položkou vývozu byly stroje a motorová vozidla, které zabírají přes 40 % celého exportu. Do EU se více dováží, než vyváží, energie a více ostatních výrobků zpracovatelského průmyslu.

Hlavními partnery obchodu EU byly Spojené státy, Čína, Švýcarsko a Rusko. Na vývozu EU se nejvíce podílelo Německo s 28,5 %. Za ním se umístilo Spojené království, Itálie a Francie, všechny s podílem mezi 10 až 11 % na vývozu EU.

### Zahraniční obchod EU (mld. eur)



Zdroj: Eurostat

## Makroekonomická situace v ČR

### Základní ukazatele - poslední údaje

|                                     |               |           |   |               |           |
|-------------------------------------|---------------|-----------|---|---------------|-----------|
| HDP (y/y, %)                        | 3. Q 2017     | 5,0       | Průmyslová produkce (y/y, % ze s.c.)      | listopad 2017 | 8,5       |
| Míra inflace (y/y, %)               | prosinec 2017 | 2,5       | Stavební produkce (y/y, % z s.c.)         | listopad 2017 | 1,9       |
| Obecná míra nezaměstnanosti* (v %)  | listopad 2017 | 2,5       | Maloobchod vč. mot. voz. (y/y, % ze s.c.) | listopad 2017 | 4,9       |
| Průměrná mzda nom. / reál. (y/y, %) | 3. Q 2017     | 6,8 / 4,2 | Vývoz / dovoz zboží ** (y/y, % z b.c.)    | listopad 2017 | 4,7 / 3,4 |

\* podíl počtu nezaměstnaných na celkové pracovní síle ve věku 15-64 let

Zdroj: ČSÚ, leden 2018

\*\* přeshraniční pojetí

## Z DOMOVA

### Ceny výrobců v roce 2017 rostly

V roce 2017 rostly nejrychleji ceny v zemědělství, které byly v průměru meziročně vyšší o 8 % (v roce 2016 naopak nižší o 4,9 %). Stouply jak ceny živočišných produktů o 14,1 % (dražší bylo zejména mléko o 25,7 % a vejce o 20,1 %), tak i rostlinných o 3,4 %. Mírněji loni přidaly ceny průmyslových výrobců meziročně o 1,8 % (v roce 2016 se držely v poklesu o 3,3 %), a to zejména kvůli vyšším cenám koksů, rafinovaných ropných produktů a kovů. Ceny stavebních prací pokračovaly v růstu, když v průměru meziročně stouply o 1,6 % (z 1,1 % v roce 2016).

Zdroj: ČSÚ

### Exportéři: Český vývoz letos zvolní

Export českých firem se loni přiblížil rekordní úrovni 4 200 mld. Kč, což bylo meziročně o 5 % víc. Kvůli sílící koruně, nedostatku pracovníků a nedostatečné výrobní kapacitě firem tempo růstu vývozu letos zvolní. Uvedli zástupci Asociace exportérů. Loňský rekordní export zůstane podle asociace v dalších letech pravděpodobně nepřekonan.

Zdroj: ČTK

### ČR patří mezi šampiony inovací

Organizace Consumer Technology Association (CTA) vydala studii Innovation Scorecard, podle níž se ČR řadí do elitní skupiny zemí označovaných jako šampioni inovací. Jde o země, které mají nejlepší podmínky pro rozvoj nových nápadů a produktů. Nejlépe vybavenou zemí pro rozvoj inovací je Finsko, které exceluje ve většině měřených parametrů. Za ním je Spojené království, dále Austrálie, Švédsko a USA. ČR se umístilo na desátém místě před Rakouskem nebo Německem a Izraelem. ČR uspělo v hodnocení zejména díky legislativě. V případě možnosti testovat a používat samořiditelné vozy získalo vůbec nejlepší hodnocení ze všech parametrů s třetím místem na světě. Lepší podmínky mají automobilky pouze v Singapuru a Austrálii. Pozitivně vychází také v kategoriích, jako je diverzita pracovní síly a osobní a politická svoboda. Méně pozitivní hodnocení je zejména u průměrné rychlosti internetového připojení a podnikatelské aktivity, kvůli nízkému počtu nově vznikajících malých firem.

Zdroj: HN

### Škodovka zvýšila počet prodaných aut

Škoda Auto loni dodala svým zákazníkům rekordních 1 200,5 tis. aut, což je o 6,6 % více než v roce 2016. Milion prodaných vozů překročila již počtvrté v řadě. Největším trhem byla Čína s růstem o 2,5 % na 325 tis. kusů. Prodej rostl i v celé Evropě. Německo zůstává s 173,3 tis. prodanými vozy druhým největším trhem. Nejprodávanější byla v minulém roce Škoda Octavie, které se prodalo 418,8 tis. Druhý byl Rapid s 211,5 tis. vozy, následuje Fabia s 206,5 tis. auty. Škoda Superb zvýšila odbyt o 8,7 % na 150,9 tis. kusů. Kodiaq v roce své premiéry doputoval k 100,0 tis. zákazníkům. Končící Yeti se prodal v 69,5 tis. kusech a jeho nástupce Karoq, který přišel na trh v závěru roku, hlásí 6,3 tis. dodávek.

Zdroj: Ildnes

### Červenokostecká firma buduje novou výrobní halu

Gumárenský podnik Saar Gummi Czech v Červeném Kostelci otevře v dubnu již pátou výrobní halu. Firma je evropským lídrem výroby těsnění do aut. Kapacita stávajících kvůli velkému zájmu automobilek o české těsnění ale přestává stačit. Společnost do výstavby haly a potřebných technologií investuje více než 0,5 mld. Kč. Firma aktuálně zaměstnává okolo 850 zaměstnanců.

Zdroj: HN

### Společnost Vítkovice Heavy Machinery oznámila vstup investora

Společnost Vítkovice Heavy Machinery (VHM) připravuje vstup nového investora, který odkoupí podstatnou část podílu akcií VHM od mateřských Vítkovic, a.s. Vítkovice Heavy Machinery mají zhruba 1 100 zaměstnanců a nedostatek provozního kapitálu. Někteří zaměstnanci budou zatím moci zůstat doma s 80 % náhrady mzdy.

Zdroj: ČTK

## ZE ZAHRANIČÍ

### Stavebnictví v EU táhlo pozemní stavitelství

Stavebnictví v Evropské unii v listopadu 2017 rostlo v průměru stejným tempem jako v říjnu, a to meziročně o 2,7 %. Změnil se však vývoj v jednotlivých kategoriích, když rychleji rostlo pozemní stavitelství (o 3,3 %), inženýrské stavitelství však

zpomalilo, meziročně bylo vyšší o 1,1 %. Meziročně stavební produkce stoupla o 0,6 % po poklesu v říjnu o 0,5 %, díky pozemnímu stavitelství (o 0,8 %), zatímco inženýrské kleslo (o -0,3 %).

Zdroj: Eurostat

### V eurozóně inflace zpomalila

Inflace v eurozóně dosáhla v prosinci 2017 1,4 %, po 1,5 % v listopadu. Nejvíce rostly ceny pohonných hmot, tabáku, mléka, vajec a sýrů. V celé EU rostly spotřebitelské ceny v prosinci meziročně o 1,7 %. Nejrychleji rostly spotřebitelské ceny v Litvě, Estonsku a Spojeném království.

Zdroj: Eurostat

### Ceny bytů a domů rostly v ČR opět nejrychleji ze zemí EU

Ceny bytů a domů v ČR rostly ve 3. čtvrtletí loňského roku podobně jako v předchozích měsících nejrychleji ze zemí Evropské unie. Meziročně se zvýšily o 12,3 %. Více než 10% tempem rostly ceny také v Irsku, Portugalsku, Maďarsku a Nizozemsku, naopak v Itálii o 0,9 % klesly. V celé EU se ceny zvýšily v průměru o 4,6 %. Ceny bytů v ČR žene nahoru především slabá nabídka, která zatím nedosáhla ani úrovně roku 2008. Nových bytů je málo v důsledku administrativních překážek při přípravě výstavby.

Zdroj: Eurostat

### HDP v Číně ve 4. čtvrtletí rostl stejným tempem

Čínský HDP rostl ve 4. čtvrtletí 2017 meziročně stejným tempem jako v předchozím kvartálu, a to o 6,8 %. Mezičtvrtletně zpomalilo tempo růstu HDP na 1,6 % z 1,8 % ve 3. kvartálu. Za celý rok 2017 čínská ekonomika vzrostla o 6,9 % a překonala tak oficiální cíl na 6,5 %. Výkon zemědělství se zvýšil o 3,6 %. Průmyslová produkce rostla mírně rychleji než v roce 2016, a to o 6,6 %, služby podobným tempem o 8,2 %. Na výdajové straně HDP bylo vytvořeno 58,8 % HDP konečnou poptávkou. Tržby v maloobchodě vzrostly loni meziročně o 10,2 %. Tvorba kapitálu odpovídala loni 32,1 % HDP. Zpomalila tvorba hrubého fixního kapitálu na 7,2 %. Rychleji rostly investice v high-tech průmyslu a bojové technice, zatímco klesly v energeticky náročném průmyslu. Export se zvýšil o 10,8 % a import o 18,7 %.

Zdroj: www.tradingeconomics.com

**Slováci loni vyrobili přes milion aut**

Automobilky na Slovensku v loňském roce podle předběžných údajů tamního svazu automobilového průmyslu vyrobily přes 1,025 mil. aut. Země si tak v přepočtu na obyvatele udržela pozici největšího producenta vozidel. O rok dříve slovenské automobilky smontovaly rekordních 1,04 mil. vozidel.

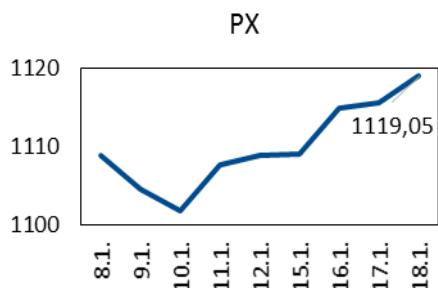
Zdroj: E15

**Značka VW loni dosáhla rekordního odbytu**

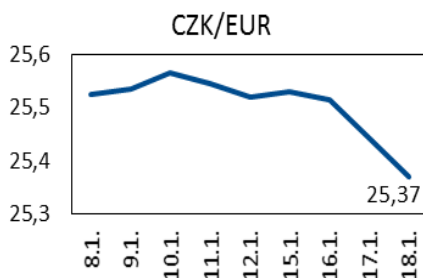
Odbyt hlavní značky VW z německého automobilového koncernu Volkswagen v loňském roce vzrostl o 4,2 % na rekordních 6,23 mil. vozů, protože stoupající poptávka na americkém kontinentu a v Číně převážila nad poklesem v západní Evropě. V Číně, která je největším trhem Volkswagenu, se odbyt

vozů značky VW zvýšil o téměř 6 % na 3,18 mil. V Severní Americe odbyt vzrostl o téměř 2 % a v Jižní Americe dokonce o 25 %, v západní Evropě však klesl o 2,5 %.

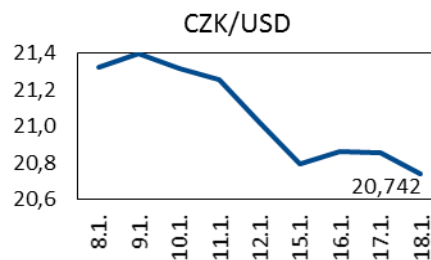
Zdroj: ČTK

**Vývoj indexu PX**

Zdroj: BCPP

**Vývoj měnových kurzů**

Zdroj: ČNB



Zdroj: ČNB

**UDÁLOSTI V TÝDNU od 22. do 26. ledna 2018**

|         |  |
|---------|--|
| PONDĚLÍ |  |
| ÚTERÝ   |  |
| STŘEDA  | ČSÚ: Konjunkturální průzkum (leden 2018) |
| ČTVRTEK |  |
| PÁTEK   |  |

Informační zdroje Týdeníku: ČSÚ, ČNB, E 15, Hospodářské noviny, internet, podniky a podnikové svazy.