

Česká ekonomika loni vzrostla o 4,5 %

Trend rychlého růstu české ekonomiky pokračoval i v závěru minulého roku. Podle předběžného odhadu vzrostl hrubý domácí produkt ve 4. čtvrtletí 2017 meziročně o 5,1 %, a proti 3. čtvrtletí přidal ještě 0,1 p. b. Za celý rok 2017 se výkonnost ekonomiky zvýšila o 4,5 %, což je proti 2,6% růstu v roce 2016 výrazné zlepšení.

Předběžný odhad zahrnuje pouze údaje o dynamice hospodářského růstu, podrobnější data o jeho struktuře budou publikována teprve ve zpřesněných číslech dne 2. března t. r. Podle našich poznatků by rozhodujícím faktorem rostoucího výkonu měla být nadále domácí poptávka. V dynamice spotřeby domácností se promítá silný růst jejich příjmů, odrážející rekordní nezaměstnanost a rostoucí míru ekonomické aktivity. Další zrychlení očekáváme u tvorby fixního kapitálu, ke kterému dosud přispívala především soukromá investiční aktivita, která je podporována růstem hrubého provozního přebytku a uvolněnými měnovými podmínkami. Ve 3. čtvrtletí 2017 vzrostly rovněž investice do ostatních budov a staveb, což by mohlo signalizovat i mírné oživení investic vládního sektoru.

Významným impulsem pro českou ekonomiku je také vývoj v zahraničí, zejména meziroční růst hospodářského výkonu EU ve 4. čtvrtletí o 2,6 %. Expanze exportních trhů by se měla promítnout do kladného příspěvku zahraničního obchodu k růstu výkonnosti tuzemské ekonomiky, nicméně jeho úroveň byla pravděpodobně oslabována rychlým růstem dovozů vyvolaným silnou domácí poptávkou.

Hrubý domácí produkt (ve stálých cenách, očištěný o cenové, sezónní a kalendářní vlivy, změna v %)

	2016				2017			
	1.Q	2.Q	3.Q	4.Q	1.Q	2.Q	3.Q	4.Q
meziročně	3,5	2,8	1,8	1,8	3,0	4,7	5,0	5,1
proti předchozímu čtvrtletí	0,3	0,8	0,2	0,4	1,5	2,5	0,5	0,5

Zdroj: ČSÚ

Makroekonomická situace v ČR

Základní ukazatele - poslední údaje

HDP (y/y, %)	4. Q 2017	5,1	Průmyslová produkce (y/y, % ze s.c.)	prosinec 2017	2,7
Míra inflace (y/y, %)	leden 2018	2,4	Stavební produkce (y/y, % z s.c.)	prosinec 2017	-3,2
Obecná míra nezaměstnanosti* (v %)	prosinec 2017	2,4	Maloobchod vč. mot. voz. (y/y, % ze s.c.)	prosinec 2017	2,2
Průměrná mzda nom. / reál. (y/y, %)	3. Q 2017	6,8 / 4,2	Vývoz / dovoz zboží ** (y/y, %, z b.c.)	prosinec 2017	1,1 / -0,1

* podíl počtu nezaměstnaných na celkové pracovní síle ve věku 15-64 let

Zdroj: ČSÚ, únor 2018

** přeshraniční pojetí

Z DOMOVA

Lednová inflace meziročně zpomalila

Spotřebitelské ceny v lednu 2018 zvolnily tempo růstu meziročně na 2,2 % (z 2,4 % v prosinci 2017) a byly tak nejnižší od dubna loňského roku. Zásahu na tom mělo zejména zpomalení růstu cen potravin, které však stále mají největší podíl na dosažené inflaci, a vyprchává i efekt zavedení EET v letech 2016 a 2017, což v současnosti zvyšuje základnu meziročního srovnání. Snížily se rovněž ceny v dopravě díky levnějším pohonným hmotám. Meziměsíčně stoupla inflace o 0,6 % z důvodu růstu cen bydlení; stouply ceny energií (zejména elektřiny), tradičně přidaly i ceny vodného a stočného. Výrazněji k růstu přispěly i ceny alkoholických nápojů.

Zdroj: ČSÚ

Fitch potvrdila rating ČR

Agentura Fitch Ratings potvrdila rating České republiky pro dlouhodobé závazky v domácích i v zahraničních měnách na úrovni A+ s pozitivním výhledem. Navázala tak na ostatní mezinárodní ratingové agentury, které v letošním roce potvrdily vysokou úvěrovou spolehlivost ČR. Fitch vyzdvihuje zejména zdravé veřejné finance, nízkou úroveň zadlužení, celkový růst ekonomiky a silné instituce podepřené členstvím země v EU.

Zdroj: businessinfo

Textilky mají za sebou nejlepší rok za posledních 12 let

Textilky a oděvní firmy mají za sebou nejlepší rok za posledních dvanáct let. Loni prodaly své výrobky za 55,3 mld. Kč, což je o necelá 3 % více než v roce 2016. Analýza Asociace textilního, oděvního a kožedělného průmyslu (ATOK) uvádí, že více než čtyři pětiny všech tržeb tvoří textilní firmy. Obor prošel změnou a zaměřil se hlavně na výrobu technického textilu, po kterém je poptávka zejména v automobilovém průmyslu, stavebnictví, zemědělství, zdravotnictví a letectví. Význam technického textilu je obrovský a podle odborníků ještě poroste. Podniky z oboru trápí hlavně nedostatek pracovníků. Podle asociace se růstový potenciál odvětví začíná vyčerpávat. Jedním z důvodů je ukončení intervencí ČNB a posilování koruny. Druhý důvod je nárůst meziročních mzdových nákladů.

Zdroj: HN

Škoda Auto hlásí rekordní leden

Škoda Auto hlásí nejlepší leden v celé historii firmy, když celosvětově dodala 103 800 vozů, meziročně o 10,7 % více. Meziroční propad dodávek ale zaznamenaly modely Octavia, Rapid, Superb a Yeti. Nahradil je nový model Karoq, jehož bylo v lednu dodáno 3 900 kusů. V západní Evropě vzrostly dodávky vozů zákazníkům oproti stejnému měsíci minulého roku o 13 % na 38 600 vozů, ve střední Evropě o 12,3 %, ve východní Evropě bez Ruska o 15 % na 2 800 vozů a v Rusku o 26 % na 4 500 vozů. V Číně dosáhla Škoda s 31 500 dodanými vozy ve srovnání se stejným měsícem předchozího roku nárůstu o 5 %. Pozitivně značka hodnotí také trhy v Indii a Turecku.

Zdroj: ČTK

Škoda Auto nestíhá vyrábět

Škoda má maximálně vytižené kapacity. Na některé žádané modely se čeká velmi dlouho, na SUV Karoq a Kodiaq je to až půl roku. Škoda teď dokonce vozí lakovat karoserie do Německa. Problém s nedostatečnou kapacitou lakovny Škoda řeší. V prosinci loňského roku zahájila stavbu nové lakovny v Mladé Boleslavi. Provoz by měla zahájit v červnu 2019. Poptávka je nyní tak vysoká, že firma prověřuje možnosti dalšího rozšíření kapacit.

Zdroj: E15

Třinecké železářny kupují firmu Brück AM

Třinecké železářny kupují českou dceru německé firmy Brück AM, která v Zámrsku na Pardubicku vyrábí především ložiskové kroužky, které jsou součástí větrných elektráren nebo převodovek. Jde o další akvizici Třineckých železáren z poslední doby, díky níž se firma přeorientovává z "pouhého" oceláře. Loni koupily podnik Imopra, který je výrobcem hlavně hliníkových komponent pro automobilový průmysl.

Zdroj: HN

Unex získal zakázku na výrobu podvozků pro odpaliště vesmírných raket

Strojírensko-metalurgická společnost Unex z Uničova na Olomoucku získala zakázku na výrobu podvozků pro mobilní odpaliště vesmírných raket Ariane 6. Podvozky budou fungovat v kosmodromu ve Francouzské Guyaně. Zakázka je

na 16 sad podvozků a spojovacích prvků, celkem jde o dodávku zhruba 810 tun ocelových konstrukcí. Uničovský podnik vyrábí podvozky pro kolesová a lopatová rypadla, nakladače, zakladače a další těžkotonážní stroje.

Zdroj: HN

Kovosvit se loni dostal ze ztráty

Strojírenská firma Kovosvit MAS Sezimovo Ústí se loni dostala ze ztráty a skončí v zisku před zdaněním ve výši 40 mil. Kč. Ztráta za rok 2016 dosáhla 719 mil. Kč. Tržby firmy loni meziročně stouply o 26 % na 1,3 mld. Kč. Letos plánuje tržby 1,5 až 1,6 mld. Kč. Investovat se letos chystá asi 50 mil. Kč do ekologie a hygieny práce, do strojního vybavení a také začala rekonstrukce lakovny ve slévárně.

Zdroj: E15

Výrobce topení Fenix měl rekordní tržby

Skupině Fenix z Jeseníku, jež patří k předním výrobcům elektrických topných systémů v ČR, loni vzrostly tržby meziročně o 12 % na rekordních 1,44 mld. Kč. O rok dřív firma utržila 1,28 mld. Kč. Zisk holdingu vzrostl o 5 % na 174 mil. Kč.

Zdroj: E15

Technologická agentura podpoří výzkum ve společenských a humanitních vědách

Technologická agentura podpoří výzkum ve společenskovedních a humanitních oborech, který může mít přímý dopad na společnost částkou 467,5 mil. Kč. Peníze budou rozděleny mezi 94 projektů, mezi nimi je například výzkum možného zneužití dronů nebo dopadů stárnutí populace na dostupnost zdravotních služeb.

Zdroj: E15

ZE ZAHRANIČÍ

Ekonomika EU ve 4. kvartále zpomalila

HDP v EU ve 4. čtvrtletí 2017 dosáhlo oproti předchozím třem měsícům růstu o 0,6 %, po 0,7 % v předchozích dvou kvartálech. V meziročním srovnání růst HDP zvolnil na 2,6 % z 2,8 % ve 3. kvartálu. Za celý rok 2017 ekonomika EU podle předběžných čísel rostla o 2,5 %, když v roce 2016 dosáhla růstu o 2,0 %. Z dostupných údajů vyplývá, že nejvyššího meziročního tempa růstu HDP ve 4. kvartále dosáhlo Rumunsko (7,0 %), dále Maďarsko (4,8 %) a Lotyšsko (4,8 %).

10 členských zemí však v době vydání zprávy nemělo data k dispozici.

Zdroj: Eurostat

Německá ekonomika za celý loňský rok zrychlila

Hrubý domácí produkt Německa ve 4. čtvrtletí 2017 vzrostl po sezónním očištění proti předchozím třem měsícům o 0,6 %, a tempo jeho růstu tak zpomalilo z 0,7 % ve 3. kvartálu. Meziročně růst dosáhl po kalendářním očištění 2,9 % (po 2,7 % v předchozím období), což bylo nejrychlejší tempo růstu od 3. kvartálu 2011. Růst ekonomiky za celý rok 2017 dosáhl 2,2 %, po 1,9 % v roce 2016.

Zdroj: www.tradingeconomics.com

Slovenská ekonomika dále rostla

HDP na Slovensku ve 4. čtvrtletí 2017 vzrostl ve stálých cenách meziročně

o 3,5 %, po očištění o sezónní vlivy o 3,6 %, což je oproti předchozímu kvartálu o 0,1 p. b. více. Mezičtvrtletně se HDP zvýšil o 0,9 %, po 0,8 % ve 3. kvartále 2017.

Zdroj: www.statistics.sk

Maďarská ekonomika zrychlila tempo růstu

V Maďarsku ve 4. čtvrtletí 2017 zrychlil HDP meziroční tempo růstu na 4,4 % po 3,9 % v předchozím kvartálu. Bylo to nejsilnější tempo růstu od 2. kvartálu 2014. Mezičtvrtletně HDP přidal 1,3 %, po 1,0 % v předchozích třech měsících. Za celý rok 2017 maďarská ekonomika vzrostla o 4,2 %, zatímco v roce 2016 o 2,1 %.

Zdroj: www.tradingeconomics.com

Volkswagen v lednu prodal rekordní množství aut

Odbyt hlavní značky VW z německého automobilového koncernu Volkswagen zahájil rok novým rekordem, když zákazníkům v lednu dodal 533 500 automobilů, tedy o 7 % více než před rokem. V Evropě se odbyt zvýšil téměř o 5 %, mimo jiné díky silnému růstu na německém trhu. Odbyt v Číně se v lednu meziročně zvýšil téměř o 10 % na 297 tisíc vozů. Čínský trh se tak na celkovém prodeji automobilů značky VW podílel více než polovinou. V celém loňském roce globální odbyt značky VW vzrostl o 4,2 % na rekordních 6,23 mil. vozů.

Zdroj: HN

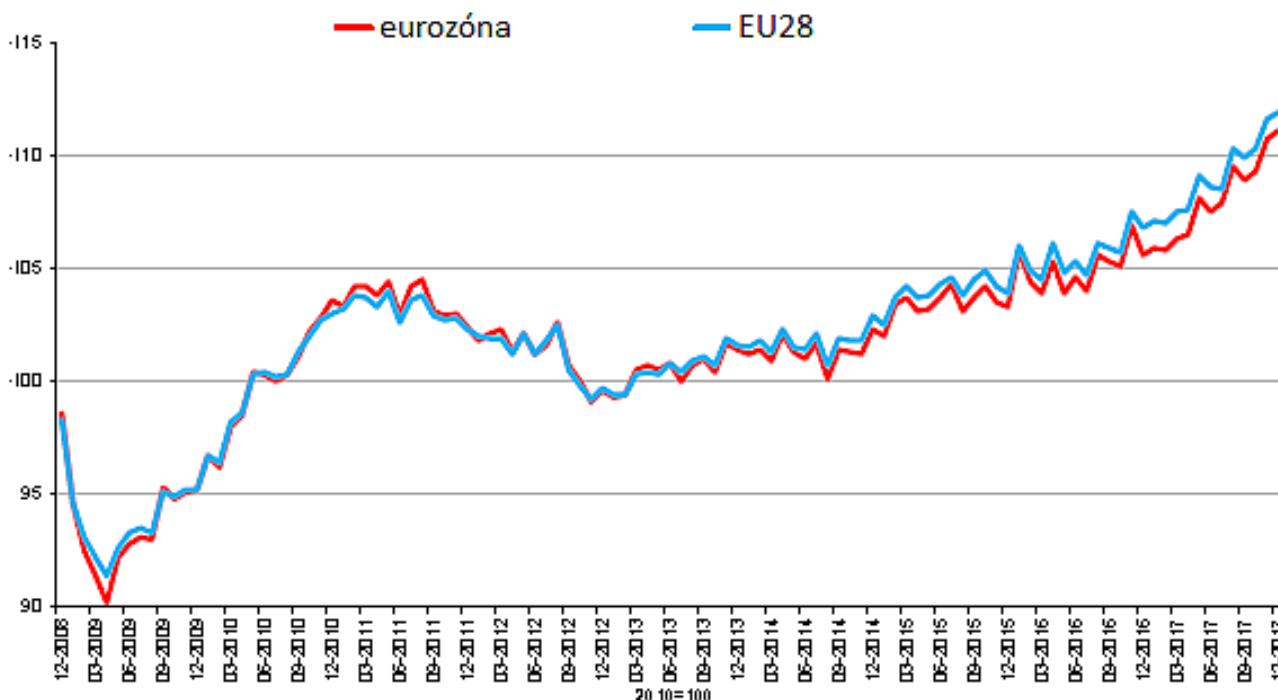
Průmyslová produkce v EU v prosinci opět rostla

Průmyslová produkce v Evropské unii v prosinci 2017 vzrostla meziročně po kalendářním očištění o 4,8 %, což bylo nejsilnější tempo růstu od dubna 2011. Meziroční růst zrychlil ve výrobě pro investice (o 7,7 %), ve výrobě pro dlouhodobou spotřebu (o 6,7 %), ve výrobě pro mezispotřebu (o 6,0 %) i ve výrobě pro krátkodobou spotřebu (o 2,5 %). Pokles zaznamenala opět pouze výroba energií (o -0,1 %).

Z jednotlivých členských států EU, za které jsou data k dispozici, nejvyšší meziroční růst průmyslové produkce v prosinci zaznamenalo Rumunsko (13,5 %), dále Slovinsko (12,2 %) a Švédsko (8,5 %). Za nimi se umístila ČR s 8,0 %. Naopak pokles průmyslové produkce vykázalo Chorvatsko (-2,5 %), Lucembursko (-2,3 %) a Dánsko (-2,2 %). Data jsou po očištění o vliv počtu pracovních dnů.

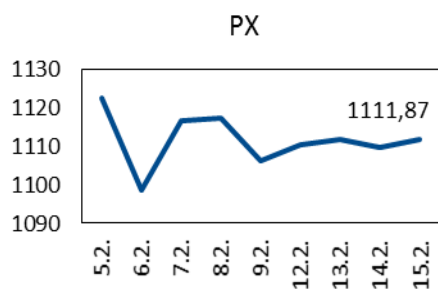
Za celý rok 2017 průmyslová produkce v Evropské unii zrychlila meziroční tempo růstu na 3,3 % z 1,6 % v roce 2016. V eurozóně se zvýšila o 3,0 %, oproti 1,5% růstu v roce 2016.

Průmyslová produkce v Evropské unii (sezónně očištěné údaje, 2010=100)



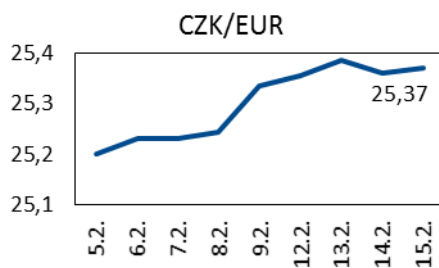
Zdroj: Eurostat

Vývoj indexu PX

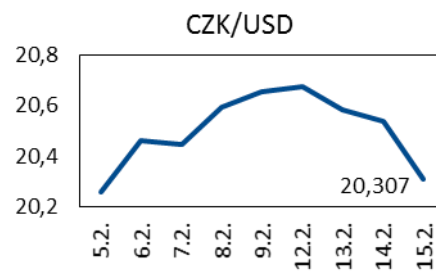


Zdroj: BCPP

Vývoj měnových kurzů



Zdroj: ČNB



Zdroj: ČNB

UDÁLOSTI V TÝDNU od 19. do 23. února 2018

PONDĚLÍ	<i>Eurostat: Stavebnictví (prosinec 2017)</i>
ÚTERÝ	
STŘEDA	
ČTVRTEK	
PÁTEK	

Informační zdroje Týdeníku: ČSÚ, ČNB, E 15, Hospodářské noviny, internet, podniky a podnikové svazy.