

## Loňský růst české ekonomiky o 4,5 % potvrzen

Podle zpřesněného odhadu vzrostl hrubý domácí produkt (očistěný o cenové, sezónní a kalendářní vlivy) ve 4. čtvrtletí 2017 meziročně o 5,2 %, a proti 3. čtvrtletí přidal 0,1 p. b. (předběžný odhad uváděl růst ve 3. čtvrtletí o 5 % a ve 4. čtvrtletí o 5,1 %). Za celý rok 2017 se výkonnost ekonomiky zvýšila o 4,5 %, což je proti 2,6% růstu v roce 2016 výrazné zlepšení.

Na straně výdajů přispěla k meziročnímu růstu HDP ve 4. čtvrtletí 2017 v zásadě domácí poptávka. Celkové výdaje na konečnou spotřebu se podílely na růstu 2,2 p. b., z toho spotřeba domácností 2 p. b. Domácnosti utratily meziročně o 4,3 % více, a to především díky rekordní ekonomické aktivitě a silné důvěře spotřebitelů v budoucí vývoj. Tvorba hrubého fixního kapitálu zvýšila kladný vliv na hospodářský růst na 2 p. b., když po jednorozhodném poklesu investiční aktivita počínaje 2. čtvrtletím letošního roku výrazně oživila. Na meziročním růstu kapitálových výdajů o 7,9 % měly největší zásluhu soukromé investice, zejména do strojů a zařízení. Výrazně se zvýšily také stavební investice, které dominují ve vládním sektoru.

V zahraničním obchodě se zbožím a službami (ve stálých cenách) byla přerušena tendence rychlejšího meziročního růstu vývozu než dovozu. Ve 4. čtvrtletí 2017 vývoz sice zrychlil na 7,6 %, ale dovoz přidal dokonce na 8,3 % a vnější sektor tak přispěl k růstu HDP 0,1 p. b. Na růstu vývozu se tradičně nejvíce podílely dopravními prostředky, růst dovozu byl tažen zejména stroji a zařízeními, dopravními prostředky a elektronikou.

### Hrubý domácí produkt (ve stálých cenách, očistěný o cenové, sezónní a kalendářní vlivy, změna v %)

	2016				2017			
	1.Q	2.Q	3.Q	4.Q	1.Q	2.Q	3.Q	4.Q
meziročně	3,5	2,8	1,8	1,8	3,0	4,6	5,1	5,2
proti předchozímu čtvrtletí	0,3	0,8	0,2	0,4	1,5	2,4	0,6	0,5

Zdroj: ČSÚ

## Makroekonomická situace v ČR

### Základní ukazatele - poslední údaje

HDP (y/y, %)	4. Q 2017	5,2	Průmyslová produkce (y/y, % ze s.c.)	prosinec 2017	2,7
Míra inflace (y/y, %)	leden 2018	2,4	Stavební produkce (y/y, % z s.c.)	prosinec 2017	-3,2
Obecná míra nezaměstnanosti* (v %)	leden 2018	2,4	Maloobchod vč. mot. voz. (y/y, % ze s.c.)	prosinec 2017	2,2
Průměrná mzda nom. / reál. (y/y, %)	3. Q 2017	6,8 / 4,2	Vývoz / dovoz zboží ** (y/y, %, z b.c.)	prosinec 2017	1,1 / -0,1

\* podíl počtu nezaměstnaných na celkové pracovní síle ve věku 15-64 let

Zdroj: ČSÚ, březen 2018

\*\* přeshraniční pojetí

## Z DOMOVA

### ČSÚ: Nezaměstnanost se meziměsíčně nezměnila

Obecná míra nezaměstnanosti v lednu třetí měsíc po sobě dosáhla 2,4 %. Meziročně byla nižší o 1,0 p. b. U mužů činila 1,9 %, u žen 3,2 %. Míra zaměstnanosti byla na 74,5 %.

Zdroj: ČSÚ

### Ceny energií a komodit posunuly v lednu ceny výrobců směrem nahoru

Výrobní ceny v lednu 2018 proti minulému měsíci nečekaně zrychlily, když v průmyslu a zemědělství stouply shodně o 0,5 % a ceny stavebních prací o 0,3 %. Na ceny v průmyslu působilo zdražování energií i pokračující růst cen komodit (cena ropy Brent se vyšplhala až na 70 dolarů za barel, tj. na nejvyšší hodnotu od konce roku 2014). Na druhou stranu růst cen brzdily nižší ceny dopravních prostředků a potravinářských výrobků. Ceny v zemědělství ovlivnilo zejména sezónní zdražení zeleniny a ovoce. Vyšší ceny stavebních prací odrážely zvyšující se poptávku po stavebních pracích. V meziročním srovnání ceny v průmyslu i zemědělství ztrácely na tempu růstu, když zpomalily na 0,5 %, resp. na 7,2 %. Ceny stavebních prací naopak přidaly, tentokrát o 2,2 %.

Zdroj: ČSÚ

### Výrobní PMI v únoru signalizuje prudký růst

Hodnota indexu nákupních manažerů (PMI) v únoru dosáhla 58,8 bodu. Index tak poklesl z lednových 59,8 bodu, ale přesto byl jeho růst třetí nejsilnější od dubna 2011. Výsledek vyšší než 50 bodů znamená celkové zlepšení sektoru. Průzkum ukázal na silné zlepšení provozních podmínek napříč českým výrobním sektorem. Dále prudce rostl objem výroby a nových zakázek. Zpracovatelská výroba rostla tempem, které bylo druhé nejvyšší za bezmála sedm let. Solidně stoupl také export. Pokračovalo přetížení kapacit, což vedlo k silnému zvýšení rozpracovanosti i zaměstnanosti. Nábory zaměstnanců v únoru opět brzdil nedostatek zručných pracovníků. Výrazně se zvýšily ceny vstupů, kde se promítlo další zhoršení dodávek zásobitelů. Vyšší náklady byly z velké části převáděny na zákazníky

formou vyšších cen vstupů. Jejich inflace pak vzrostla nejrychleji od dubna 2011.

Zdroj: Markit

### V automobilech rostou mzdy i počet pracovníků

Průměrná mzda v automobilovém průmyslu loni stoupla o 7 % na 37 399 Kč. Je tak o zhruba 8 000 Kč vyšší než celostátní průměr. Počet pracovníků v odvětví se zvýšil o 6 % na 126 375 lidí. Nárůst zaznamenali finální výrobci i dodavatelé. Každoročně roste počet zaměstnanců ve výzkumu a vývoji a výdaje, které do této oblasti směřují. Oznámilo to Sdružení automobilového průmyslu.

Zdroj: ČTK

### Aero dokončuje první proudový stroj nové generace

Společnost Aero Vodochody letos dokončí první proudový stroj nové generace, který považuje za příležitost pro český letecký průmysl. Do výroby jsou zapojeny čtyři desítky firem. Od roku 2022 by chtěla vyrábět šestnáct strojů ročně. Aero plánuje ve vodochodských provozech postupně zvýšit počet zaměstnanců o jeden tisíc. Nyní dokončuje tři kontrakty.

Zdroj: E15

### Škoda Electric dodá trolejbusy do Bulharska

Kompletní elektrickou výzbroj a finální montáž čtrnácti nových trolejbusů pro bulharský Pleven zajistí plzeňská Škoda Electric. Je to kontrakt za desítky milionů korun. Generálním dodavatelem a výrobcem karoserií je polský Solaris. Trolejbusy mohou díky trakčním bateriím jezdit i na trasách bez trolejového vedení.

Zdroj: E15

### Tatra Metalurgie získala kontrakt od koncernu Volkswagen

Kopřivnická společnost Tatra Metalurgie uzavřela s německou Volkswagen Group první kontrakt za zhruba 200 mil. Kč. Pro Volkswagen bude minimálně pět let dodávat rozválcované komponenty pro převodovky a spojky. Zhruba čtvrtinu produkce firmy odeberá mateřská společnost Tatra Trucks. Kromě toho má významné dlouholeté zákazníky ze západní Evropy. V roce 2011 byl podnik prakticky před krachem, ale loni dosáhl obratu přesahujícího miliardu korun. Snaží se investovat do provozu, v předešlých dvou letech více než 100 mil. Kč ročně

a podobný objem investic chce držet i v dalších letech.

Zdroj: E15

### Vláda schválila plán výdajů na dopravní infrastrukturu

Státní fond dopravy bude od letoška v dalších letech potřebovat na údržbu a rozvoj dopravní infrastruktury minimálně 86 mld. Kč ročně. To odpovídá zhruba 1,8 až 2 % HDP. Uvádí to aktualizovaná Dopravní sektorová strategie, která je základní koncepcí Ministerstva dopravy formulující priority a cíle v oblasti rozvoje dopravy a dopravní infrastruktury ve střednědobém horizontu roku 2020 a rámcově i v dlouhodobém horizontu až do roku 2050.

Zdroj: ČTK

### Na trhu práce chybí tisíce řemeslníků

Nezaměstnanost se drží nízko a počet volných míst je naopak vysoký. Největší zájem mají zaměstnavatelé o absolventy řemeslných oborů, ale vybírat si mohou i řidiči, stavaři nebo prodavačky. Ti, kdo ovládají řemeslo, jsou velmi žádaní, což se odráží jak ve výši mezd, tak i v množství různých benefitů. Ve školách se nezáměr o konkrétní obory snaží řešit dvouobory, kdy se vměstnají slabší obory k silnějším a tím se je snaží podpořit.

Zdroj: Ichnes

## ZE ZAHRANIČÍ

### V EU se nezaměstnanost meziměsíčně nezměnila

Míra nezaměstnanosti v Evropské unii v lednu letošního roku zůstala třetím měsícem na 7,3 %. V lednu loňského roku dosahovala 8,1 %. V eurozóně byla meziročně o 1,0 p. b. nižší na 8,6 %. Nezaměstnanost v ČR byla stále nejnižší ze států EU, za ní byla Malta (3,5 %) a Německo (3,6 %). Nejvyšší se držela v Řecku (20,9 % v listopadu 2017) a ve Španělsku (16,3 %). V meziročním porovnání klesla ve všech členských státech EU, nejvíce na Kypru, v Řecku, Chorvatku, Portugalsku a Španělsku.

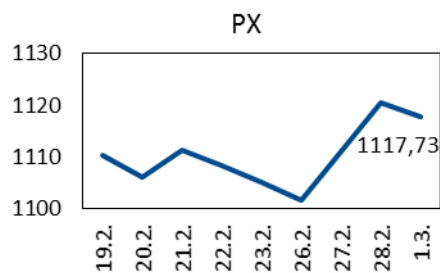
Zdroj: Eurostat

### Únorová inflace v eurozóně zpomalila

Spotřebitelské ceny v eurozóně podle předběžných údajů v únoru letošního roku dále zpomalily meziroční tempo růstu na 1,2 %, z lednových 1,3 %. Loni v únoru inflace dosáhla 2,0 %. Nejrychleji rostly v únoru ceny energií (2,1 %), dále ceny

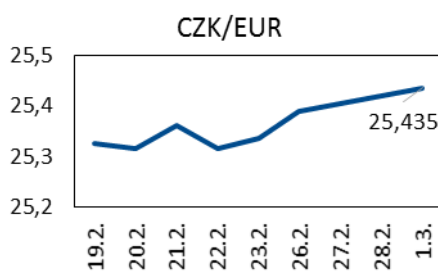


## Vývoj indexu PX

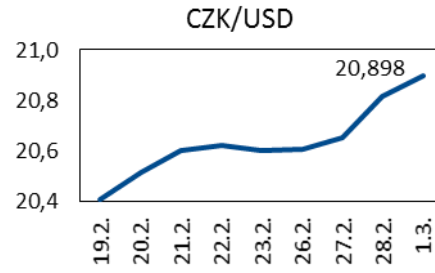


Zdroj: BCPP

## Vývoj měnových kurzů



Zdroj: ČNB



Zdroj: ČNB

## UDÁLOSTI V TÝDNU od 5. do 9. března 2018

PONDĚLÍ	
ÚTERÝ	
STŘEDA	<i>Eurostat: HDP (4. čtvrtletí 2017)</i>
ČTVRTEK	<i>MPSV: Nezaměstnanost (únor 2018)</i>
PÁTEK	<i>ČSÚ: Průměrné mzdy (4. čtvrtletí 2017)</i> <i>ČSÚ: Zahraniční obchod (leden 2018)</i> <i>ČSÚ: Indexy spotřebitelských cen - inflace (únor 2018)</i>

Informační zdroje Týdeníku: ČSÚ, ČNB, E 15, Hospodářské noviny, internet, podniky a podnikové svazy.