

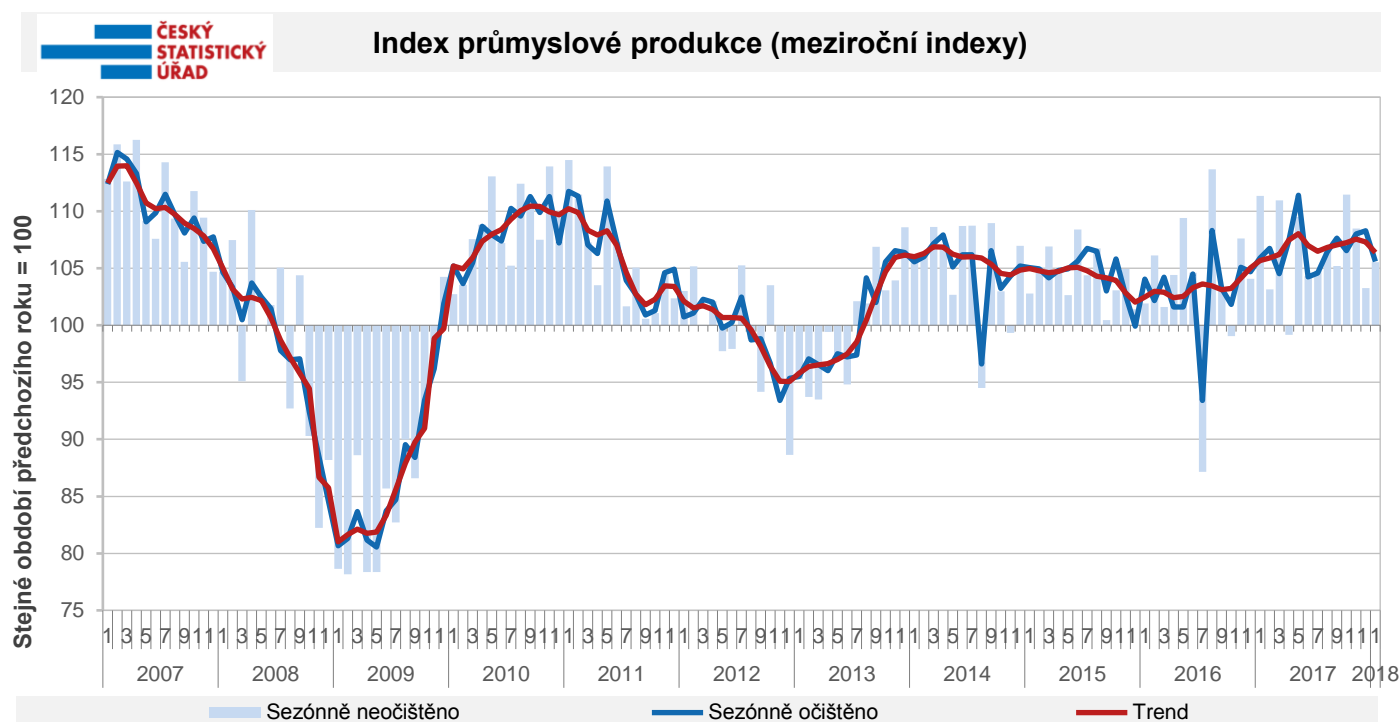
Průmysl pokračoval v lednu v růstu

Průmyslová produkce v lednu letošního roku vzrostla meziročně o 5,5 %, ve srovnání s předchozím měsícem (po vyloučení sezónních vlivů) však byla nižší o 0,6 %. **Ze sekci průmyslu** vykázal růst jen zpracovatelský průmysl (o 9,6 %), naopak produkce těžby a dobývání poklesla o 4,1 % a výroba a rozvod elektřiny, plynu, tepla a klimatizovaného vzduchu dokonce o 16,1 %.

Ve zpracovatelském průmyslu produkce meziročně vzrostla ve 20 odvětvích a snížila se ve dvou. Nejvyšší tempo růstu vykázalo (za podpory nízké srovnávací základny) odvětví výroby ostatních dopravních prostředků a zařízení (o 26,6 %). Dále vysoké tempo růstu vykázala výroba počítačů, elektronických a optických přístrojů a zařízení (o 20,7 %) a výroba ostatních nekovových minerálních výrobků (o 18,6 %). Automobilový průmysl vykázal růst o 5,6 %. Dvě odvětví (výroba usní a souvisejících výrobků a odvětví oprav a instalací strojů a zařízení) ztratila na výkonu meziročně méně než 1,0 %.

V lednu vzrostla produkce ve čtyřech z pěti **hlavních průmyslových seskupeních**, ve výrobě pro dlouhodobou spotřebu o 13,3 %, ve výrobě pro mezispotřebu o 11,5 %, ve výrobě pro investice o 8,7 % a ve výrobě pro krátkodobou spotřebu o 5,4 %, naopak poklesla produkce ve výrobě energií, a sice o 14,7 %.

Tržby z průmyslové činnosti (v b. c.) se meziročně zvýšily o 4,8 %, z toho tržby z přímého vývozu o 4,5 % a domácí tržby (zahrnující nepřímý vývoz prostřednictvím neprůmyslových podniků) o 5,1 %. **Hodnota nových průmyslových zakázek byla** meziročně vyšší o 3,4 %, když rostly jak zahraniční zakázky (o 3,9 %), tak i domácí zakázky (o 2,2 %). **Průměrný evidenční počet zaměstnanců** v průmyslu (v podnicích s 50 a více zaměstnanci) se zvýšil o 2,1 %.



Zdroj: ČSÚ

Makroekonomická situace v ČR

Základní ukazatele - poslední údaje

HDP (y/y, %)	4. Q 2017	5,2	Průmyslová produkce (y/y, % ze s.c.)	leden 2018	5,5
Míra inflace (y/y, %)	únor 2018	2,4	Stavební produkce (y/y, % z s.c.)	leden 2018	33,6
Obecná míra nezaměstnanosti* (v %)	leden 2018	2,4	Maloobchod vč. mot. voz. (y/y, % ze s.c.)	leden 2018	5,7
Průměrná mzda nom. / reál. (y/y, %)	4. Q 2017	8,0 / 5,3	Vývoz / dovoz zboží ** (y/y, %, z b.c.)	leden 2018	3,6 / 8,5

* podíl počtu nezaměstnaných na celkové pracovní síle ve věku 15-64 let

Zdroj: ČSÚ, březen 2018

** přeshraniční pojetí

Z DOMOVA

Maloobchodní tržby zrychlily

Maloobchodní tržby včetně motorových vozidel v lednu tohoto roku vzrostly meziročně o 5,7 %, po 2,2 % v prosinci 2017. Nejrychleji stouply tržby za prodej nepotravinářského zboží (o 12 %), dále pak za pohonné hmoty (o 7,8) a za potraviny (o 3,7 %). Tržby za motorová vozidla se přehouply z prosincového poklesu nad nulu na 0,9 %. Až dvouciferný růst tržeb zaznamenal prodej zboží přes internet nebo zásilkovou službu (o 23,8 %), specializované prodejny s počítačovým a komunikačním zařízením (o 30,6 %) a dále prodejny s výrobky pro domácnost (o 18,3 %).

Zdroj: ČSÚ

Ceny průmyslových výrobců poprvé klesly

Ceny průmyslových výrobců v únoru poprvé od prosince 2016 meziročně klesly, a to o 0,3 % (v lednu vzrostly o 0,5 %). Nejvýznamněji se snížily ceny dopravních prostředků (o 4,0 %). Nižší byly ceny chemických látek a výrobků nebo ceny koksů a rafinovaných ropných produktů. Naopak vzrostly zejména ceny kovů a kovodělných výrobků, dále také ceny těžby a dobývání. Ceny stavebních prací se zvýšily stejně jako v lednu (o 2,2 %). Ceny zemědělských výrobců zpomalily růst (na 3,2 % ze 7,2 % v lednu).

Zdroj: ČSÚ

ČSÚ: Změna báze v rámci krátkodobých statistik

S publikováním výsledků za leden 2018 dochází ke změně bazického období u krátkodobých statistik. Indexy budou nově poměřovány k průměru roku 2015 (předtím 2010). Tato změna se týká měsíčních statistik průmyslu, stavebnictví, maloobchodu a služeb. Jedná se o standardní krok prováděný v pětileté periodě. Do nově publikovaných výsledků se promítá několik metodických změn. Společně s výsledky za leden budou nově publikovány přepočtené časové řady zpětně až do roku 2000 a zároveň byla provedena revize výsledků za rok 2017.

Zdroj: ČSÚ

Škoda Auto hlásí rekordní únor

Škoda Auto měla nejlepší únor v historii firmy, když svým zákazníkům po celém světě dodala 92 800 vozů, což je oproti

stejnému období minulého roku nárůst o 14,3 %. Propad prodeje zaznamenaly modely Fabia, Rapid a Yeti, nahradilo je nové SUV Karoq. Nejprodávanejším modelem zůstává Octavia (31 800 kusů). Druhým nejprodávanejším modelem je Fabia (16 400), dále SUV Kodiaq (10 200). Nárůst prodaných vozů zaznamenala v Evropě i Asii, největší v Turecku, v Rusku a Číně.

Zdroj: ČTK

Provozní zisk automobilky Škoda loni vzrostl o více než třetinu

Provozní zisk automobilky Škoda Auto v loňském roce vzrostl o 34,6 % na 1,6 mld. eur. Tržby se zvýšily o 20,8 % na 16,6 mld. eur. Škoda Auto již dříve uvedla, že loni dodala svým zákazníkům více než 1,2 mil. aut, tj. o 6,6 % více než v roce 2016.

Zdroj: ČTK

Kofola kupuje výrobce čajů Leros

Nápojářská skupina Kofola kupuje českého výrobce bylinných čajů Leros. Převezme všechny jeho výrobní kapacity i zaměstnance. Podle firmy Leros se trh mění a potřebuje silného partnera, který dokáže tuto značku rozšířit i na další trhy.

Zdroj: E15

Hamé loni vzrostly tržby

Čisté tržby společnosti Hamé loni vzrostly o 2,7 % na 5,13 mld. Kč. Více než polovinu peněz utrhla v ČR (56 %), 18 % na Slovensku, po 9 % v Maďarsku a v Rusku. Tržby rostly na všech trzích. Výrazně se zvýšil vývoz do Izraele, Itálie, Srbska, Vietnamu a Nizozemska. Po pěti letech práce se Hamé podařil průlom ve střední Africe, když byly dohodnuty exportní dodávky do několika velkých obchodních řetězců v Nigérii a v Angole. Loni společnost čelila nedostatku volných pracovníků na trhu práce a zvyšování cen masa a ovoce. Letos chce firma investovat skoro 200 mil. Kč, například do rekonstrukce závodu Pika Bzenec na Hodonínsku nebo do zavádění nových technologií na výrobu chlazených hotových jídel v Kunovicích.

Zdroj: ČTK

Juta plánuje postavit nové haly

Nové haly na výrobu motouzů chce postavit ve svém podnikovém areálu na okraji Olomouce společnost Juta. Pokud získá všechna povolení, chce investiční záměr dokončit do roku 2020. Některé

stavební objekty závodu jsou na hranici životnosti a nové haly by měly snížit nepříznivé vlivy výroby na okolí a zlepšit parametry pracovního prostředí. Společnost Juta loni zvýšila tržby o 100 mil. Kč na dosud nejvyšších 7,5 mld. Kč. Hrubý zisk firmě klesl na 500 mil. Kč z předloňských 623 mil. Kč.

Zdroj: E15

ZE ZAHRANIČÍ

Světová ekonomika zrychlí

Světová ekonomika v letošním roce díky oživení obchodu a investic vzroste nejprudším tempem za sedm let, a to o 3,9 %. Stejně tempo růstu si udrží i příští rok. Předpověděla to OECD. V roce 2017 přitom vzrostla o 3,7 %. Letos zrychlí ekonomika USA (2,9 %), Indie (7,2 %) nebo Ruska (1,8 %). Ekonomika eurozóny mírně zpomalí (2,3 %). OECD pobízí státy k strukturálním reformám, hlavně v oblasti daní nebo vzdělávání. Růst ekonomiky mohou ohrožovat tlaky ve finančním sektoru nebo ochranná politika.

Zdroj: OECD

Průmysl v EU zpomalil

Průmyslová produkce v EU v lednu zpomalila tempo růstu na 3,0 %, ze 4,7 % v prosinci loňského roku, především kvůli poklesu výroby energií (-7,4 %). Naopak z průmyslových seskupení nejrychleji rostla výroba pro investice (8,3 %). Z dostupných údajů, neboť některé země neměly data v době vydání informace k dispozici, vyplývá, že meziroční růst průmyslové výroby zaznamenalo Rumunsko (8,5 %), Estonsko (7,7 %) nebo Švédsko (7,1 %), na druhou stranu klesla v Nizozemsku (6,6 %), na Maltě (1,7 %) a v Řecku (1,6 %).

Zdroj: Eurostat

Průmysl na Slovensku vzrostl

Průmyslová produkce na Slovensku v lednu tohoto roku vzrostla meziročně o 2,2 %, po -0,1% poklesu v prosinci 2017 (očištěná o vliv počtu pracovních dní). Zpracovatelský průmysl zrychlil tempo růstu na 5,8 % (z 1,2 % v prosinci). Na druhou stranu se prohloubil pokles výroby v těžbě a dobývání (-23,2 % v lednu) a ve výrobě elektřiny, plynu, páry a studeného vzduchu (-12,1 % v lednu).

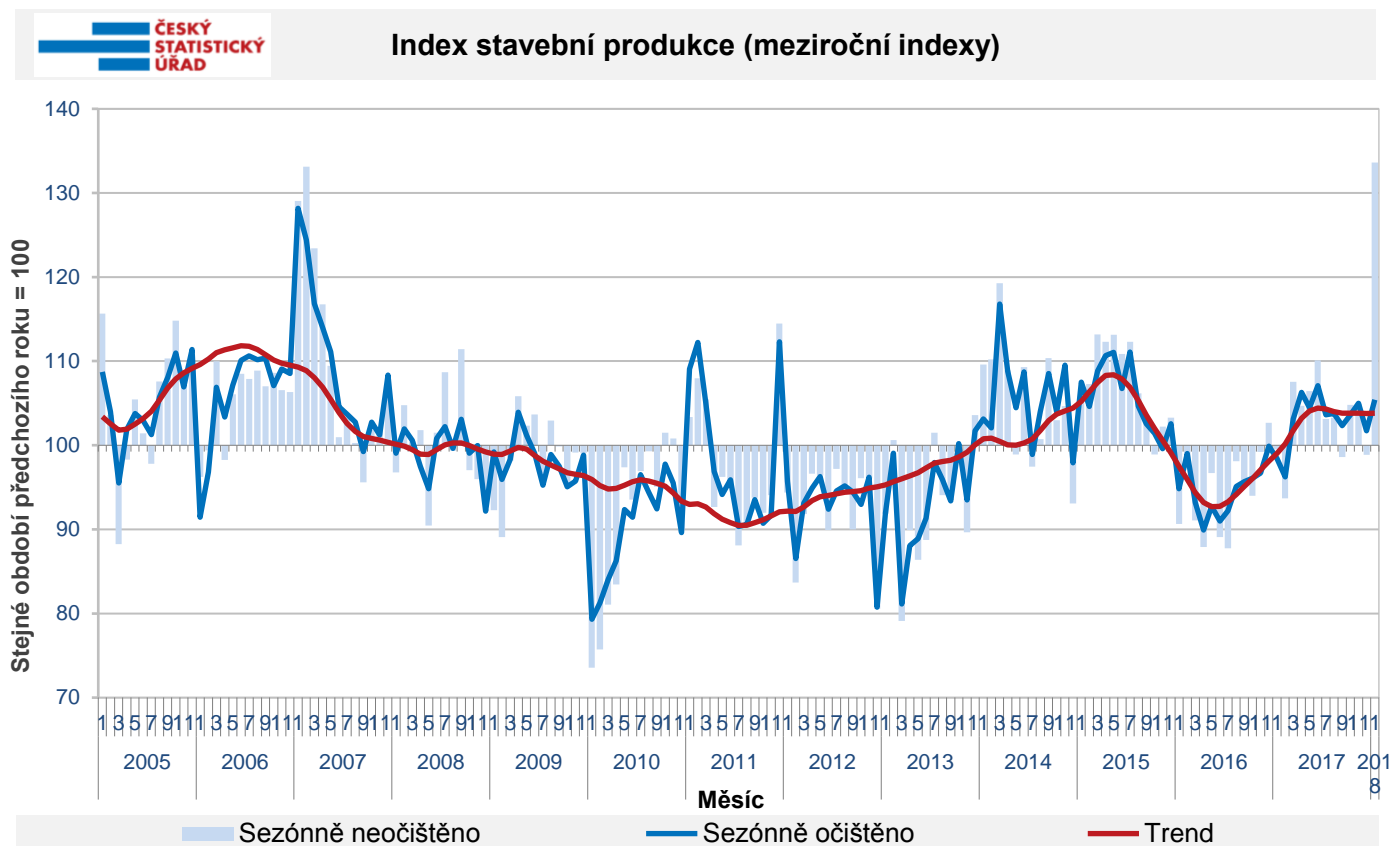
Zdroj: www.tradingeconomics.com

Stavební produkce v lednu díky teplému počasí silně rostla

Stavební produkce v lednu meziročně vzrostla o 33,6 %, když se projevily příznivé klimatické podmínky, které umožnily stavbařům provádět veškeré stavební práce. Zatímco v loňském roce byl leden teplotně výrazně podprůměrný, letošní leden byl mimořádně teplý. Lednová stavební produkce přitom tvoří okolo 4 % z celkového úhrnu za rok a představuje tak nejslabší příspěvek během stavební sezóny. Silný meziroční růst výroby zaznamenalo pozemní stavitelství s 30,9 % i inženýrské stavitelství s 47,7 %.

Po několikaletém poklesu počtu zaměstnanců (v podnicích s 50 a více zaměstnanci) se v lednu zvýšil jejich počet meziročně o 0,2 %. Bylo také vydáno více stavebních povolení (o 1,4 %), hlavně na novou výstavbu, a zvýšila se i orientační hodnota těchto staveb (o 20,8 %). V zahájených bytech i v dokončených bytech pokračoval shodně růst jejich počtu v rodinných domech, zatímco v bytových domech klesal. Celkem byly zahájené byty meziročně vyšší o 23,1 %, dokončené byty však klesly o 7,8 %.

Stavebnictví se bude nejspíš dařit i ve zbytku roku, ale stále by potřebovalo více veřejných zakázek v oblasti infrastruktury a také už nyní naráží na nedostatek pracovníků.



Zdroj: ČSÚ

Nástup moderních technologií i v těžbě surovin

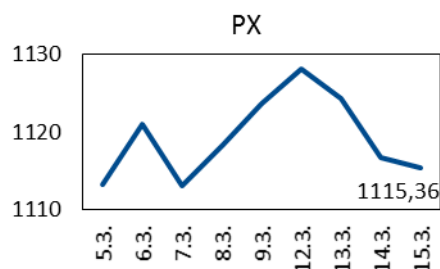
Horníků ubývá kvůli útlumu těžby a s tím spojeným zavíráním řady dolů již dnes. Trend ještě zesílí kvůli nástupu moderních technologií a robotizaci těžby. Po roce 2020 celosvětově klesne počet pracovníků v sektoru dobývání nerostných surovin až o polovinu a podobný trend se nevyhne ani ČR. Tvrdí to poradenská společnost BDO. Těžební společnosti jsou pod tlakem kvůli vlivu nízkých cen komodit. Pochopitelně hledají nové možnosti pro udržení rentability. Ty jim nabízejí moderní těžbařské technologie, které zastoupí člověka a zvýší výtěžnost až o pětinu. Těžaři v ČR ale potenciál, který nabízí takzvaný průmysl 4.0, zatím nevyužívají. Popsané trendy spojené s automatizací výroby se ale postupně prosazují také v řadě dalších oborů, od bankovníctví až po textilní průmysl. Podle společnosti Accenture však zapojení strojů může vést i k tomu, že zesílí poptávka po tvůrčích pracovnících, kteří se budou méně zatěžovat mechanickou činností.

Zdroj: ČTK

Analýza vývoje ekonomiky ČR za 3. čtvrtletí 2017

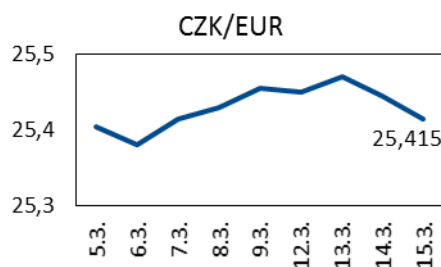
MPO zveřejnilo na svých webových stránkách „Analýzu vývoje ekonomiky ČR za 3. čtvrtletí 2017“. Analýza sleduje hlavní tendence makroekonomického vývoje, a dále vývoje v průmyslu, ve stavebnictví, v zahraničním a vnitřním obchodě. Dokument je k dispozici [zde](#).

Vývoj indexu PX

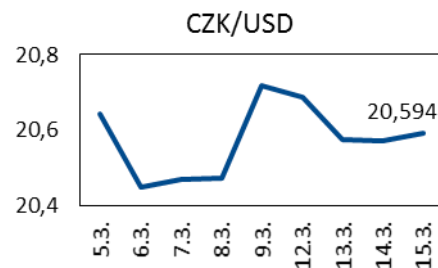


Zdroj: BCPP

Vývoj měnových kurzů



Zdroj: ČNB



Zdroj: ČNB

UDÁLOSTI V TÝDNU od 19. do 23. března 2018

PONDĚLÍ	Eurostat: Stavebnictví (leden 2018) Eurostat: Zahraniční obchod (leden 2018)
ÚTERÝ	
STŘEDA	
ČTVRTEK	
PÁTEK	

Informační zdroje Týdeníku: ČSÚ, ČNB, E 15, Hospodářské noviny, internet, podniky a podnikové svazy.