

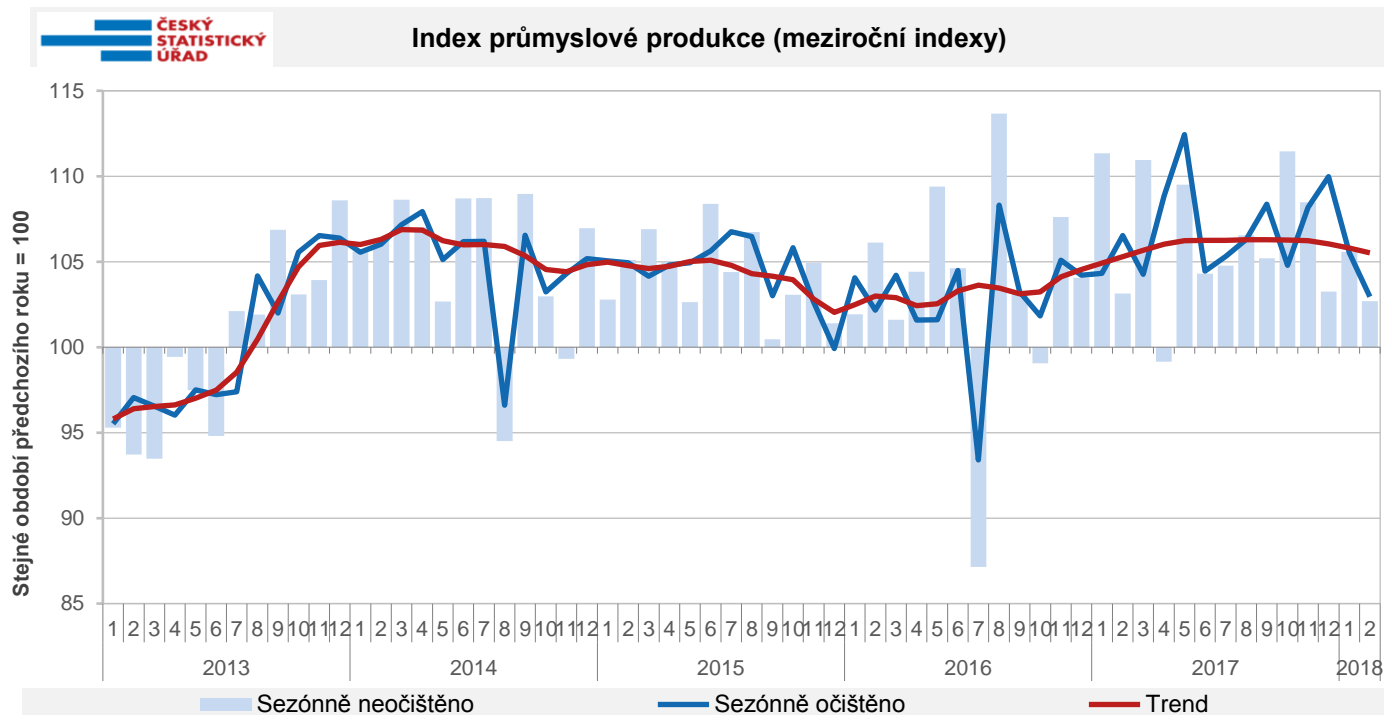
## Průmysl pokračoval v únoru v růstu

**Průmyslová produkce** v únoru letošního roku pokračovala v meziročním růstu, když byla vyšší o 2,7 %. Ve srovnání s předchozím měsícem se však podruhé za sebou snížila, v únoru o 1,2 % (po vyloučení sezónních vlivů). Z jednotlivých sekcí vykázal meziroční růst jen zpracovatelský průmysl (o 4,0 %). Naopak poklesla produkce těžby a dobývání o 13,9 % a výroba a rozvod elektřiny, plynu, tepla a klimatizovaného vzduchu o 3,0 %.

V rámci **zpracovatelského průmyslu** meziročně nejvyšší tempo růstu vykázala výroba základních farmaceutických výrobků a farmaceutických přípravků (o 15,3 %). Dvouciferné tempo růstu také zaznamenala výroba počítačů, elektronických a optických přístrojů (o 13,3 %) a výroba oděvů (o 11,8 %). K meziročnímu růstu průmyslové produkce však významně přispěla odvětví výroba kovových konstrukcí a kovodělných výrobků (o 7,4 %), výroba elektrických zařízení (o 7,4 %) a výroba strojů a zařízení (o 5,9 %). Celkem pět odvětví zaregistrovalo meziroční pokles výroby, nejvíce opravy a instalace strojů a zařízení (o 7,1 %). Nižší byla i významná výroba motorových vozidel (o 0,2 %).

Z **hlavních průmyslových seskupení** nejvyššího meziročního tempa růstu dosáhla výroba pro mezispotřebu (5,8 %). Vyšší byla i výroba pro dlouhodobou spotřebu (o 5,6 %), výroba pro investice (o 2,5 %) a výroba pro krátkodobou spotřebu (o 2,3 %). Naopak třetí měsíc po sobě poklesla výroba energií (o 4,8 %).

Pomalejším meziročním tempem vzrostly v únoru **tržby z průmyslové činnosti** (v b. c.), a to o 1,1 %. Přispěl k tomu pokles tržeb z přímého vývozu o 1,2 %, zatímco domácí tržby (zahrnující nepřímý vývoz prostřednictvím neprůmyslových podniků) se zvýšily o 4,4 %. **Nové průmyslové zakázky** byly meziročně vyšší o 4,1 %. Zahraniční zakázky vykazují celkem stabilní tempo růstu, v únoru byly vyšší o 4,6 %. Domácí zakázky tempo zpomalily na 2,7 %.



Zdroj: ČSÚ

## Makroekonomická situace v ČR

### Základní ukazatele - poslední údaje

HDP (y/y, %)	4. Q 2017	5,5	Průmyslová produkce (y/y, % ze s.c.)	únor 2018	2,7
Míra inflace (y/y, %)	únor 2018	2,4	Stavební produkce (y/y, % z s.c.)	únor 2018	9,4
Obecná míra nezaměstnanosti* (v %)	únor 2018	2,4	Maloobchod vč. mot. voz. (y/y, % ze s.c.)	únor 2018	2,3
Průměrná mzda nom. / reál. (y/y, %)	4. Q 2017	8,0 / 5,3	Vývoz / dovoz zboží ** (y/y, %, z b.c.)	leden 2018	3,6 / 8,5

\* podíl počtu nezaměstnaných na celkové pracovní síle ve věku 15-64 let

Zdroj: ČSÚ, duben 2018

\*\* přeshraniční pojetí

## Z DOMOVA

### Zpřesnění odhadu HDP směrem nahoru

Odhad hrubého domácího produktu za 4. čtvrtletí 2017 byl zpřesněn při sestavení sektorových účtů a zároveň byly zapracovány nové údaje za sektor vládních institucí. HDP ve 4. kvartálu vzrostl meziročně o 5,5 % a ve srovnání s předchozím čtvrtletím o 0,8 % (původní odhad byl o 5,2 %, resp. o 0,5 %). Za celý rok 2017 vzrostl HDP o 4,6 % (předběžný odhad 4,5 %).

Zdroj: ČSÚ

### Stavební produkce rostla díky pozemnímu stavitelství

Stavební produkce vzrostla v únoru meziročně o 9,4 %. Zatímco produkce v pozemním stavitelství se zvýšila o 11,6 %, v inženýrském stavitelství klesla o 1,0 %. V letošním roce rostla ve stavebnictví mírně zaměstnanost, v únoru o 0,4 %. Počet stavebních povolení se snížil meziročně o 6,2 % na 5 543. Orientační hodnota těchto staveb však byla vyšší o 20,0 %. Počet zahájených bytů opět vzrostl o 29,6 % na 2 591 bytů, zejména v bytových domech. Počet dokončených bytů byl meziročně vyšší o 28,4 % a činil 2 372 bytů, když silný růst zaznamenaly byty v rodinných i v bytových domech.

Zdroj: ČSÚ

### PMI nejnižší za šest měsíců, ale průmysl stále prudce roste

Hodnota indexu nákupních manažerů (PMI) v českém výrobním sektoru v březnu klesla na 57,3 bodu z únorových 58,8 bodu. Provozní podmínky zůstaly výrazně pozitivní, nicméně růst v sektoru zpomalil. Podpořilo to další silné navýšení objemů zakázek i výroby. K růstu přispěla větší zákaznická poptávka, zejména z odvětví stavebního a automobilového průmyslu. V sektoru stále přibývaly pracovní příležitosti, ale firmy hlásí problém s jejich naplněním. Větší poptávka a přeplněné kapacity pak vedly k rychlejšímu nahromadění nedodělků. Dále rostly ceny výstupů, do kterých se promítly vyšší ceny surovin.

Zdroj: Markit

### Nedostatek lidí pobízí firmy k digitalizaci a automatizaci

Strojírenské firmy zaměstnávají více než pětinu všech pracovníků v průmyslu. Nyní

inovují a rostou, jejich rozletu ale brání nedostatek kvalifikovaných zaměstnanců. Podniky si stěžují, že mají zakázky, dostatečné technické výrobní kapacity, ale stroje nemá kdo obsluhovat. To je jedním z důvodů, co přispívá k rozvoji automatizace, digitalizace a k rychlejšímu přijímání nových technologií. Nové materiály a výrobní technologie jako 3D tisk kovových součástí naznačují budoucnost oboru. Stále větší míra robotizace proniká i do oblasti vedlejších výrobních operací, což vede nejen ke zkracování vedlejších výrobních časů, ale i ke zvýšení produktivity a flexibility. Na aktuální situaci nereaguje dostatečně rychle zavádění nových oborů ve školách.

Zdroj: HN

### Borgers na Rokycansku výrazně zvýšil obrat

Borgers CS, výrobce textilí a výlisků pro osobní automobily, investoval na Rokycansku přes 5,5 mld. Kč. Příští rok postaví ve Volduchách logistickou halu za zhruba 300 mil. Kč. Podnik s téměř 3 tis. zaměstnanci, který má ještě závody v Rokycanech, Hrádku a ve Stupně, loni utržil přes 6,6 mld. Kč, což je za posledních pět let nárůst o 40 %. Razantní nárůst obrátu si vyžádal vysoké nároky na výrobní a skladovací prostory. Denně nyní vyrábí přes 200 tis. dílů textilního obložení pro osobní automobily, které naplní přes 110 kamionů. Mateřský Borgers SE & Co. z německého Bocholtu loni rozhodl, že výroba v českých závodech bude do roku 2020 silně automatizována, což umožní snížit stav agenturních pracovníků nebo zlepšit logistiku.

Zdroj: ČTK

### Zetor se vrací do Vietnamu

Výrobce traktorů Zetor se vrací na vietnamský trh. Navázal spolupráci s vietnamským partnerem, společností GOLDMAX. Do Vietnamu bude Zetor dodávat traktory modelových řad Major, Proxima, Forterra a Crystal. Zemědělství patří ve Vietnamu k silným odvětvím. Téměř 60 % obyvatelstva působí v zemědělství, lesnictví nebo se živí rybolovem. Ročně se v zemi prodá téměř 3 tis. traktorů.

Zdroj: E15

### Aero své první letouny nové generace dodá do Senegalu

První letadla nové generace z produkce Aera Vodochody poputují do Senegalu.

Jde o čtyři cvičné proudové letouny L-39NG. Obchod zároveň zahrnuje přecvičení pilotů, výcvik instruktorů a výcvik pro letecký boj, dále pak zaškolení mechaniků a dodávky náhradních dílů a vybavení pro pozemní podporu. Aero dokončuje tři jednání o prvních dodávkách nových letounů. Jedním ze zákazníků by měl být i státní podnik LOM Praha.

Zdroj: E15

### Škoda Electric dodá do Budapešti další trolejbusy

Škoda Electric dodá do Budapešti dalších 21 trolejbusů. Kontrakt navazuje na předchozí zakázku, kdy tam dodal 36 trolejbusů, na další desítky vozů má firma opci. První vozy by tam měly být na konci letošního roku.

Zdroj: ČTK

## ZE ZAHRANIČÍ

### PMI v eurozóně zvolnil

Tempo růstu výrobního sektoru v eurozóně zůstalo v březnu silné, i když zpomalilo. Index nákupních manažerů (PMI) dosáhl 56,6 bodu po 58,6 bodu v únoru. Index reflektoval slabší výkon průmyslu a nových objednávek. Růst zvolnil ve všech zemích zahrnutých v průzkumu, když nejvyšší PMI se udržel v Nizozemsku, Německu a Rakousku. Nejslabší byl signalizován z Francie a z Irska.

Zdroj: Markit

### Ceny v Polsku opět zpomalily růst

Spotřebitelské ceny v Polsku v březnu pátý měsíc po sobě zpomalovaly meziroční růst na 1,3 %, což byla nejnižší míra inflace od prosince 2016. Promítl se tu hlavně pokles cen pohonných hmot.

Zdroj: www.tradingeconomics.com

### Polský výrobce autobusů Solaris je na prodej

Rodinná firma Solaris, která je jedním z největších výrobců autobusů v Evropě, nabízí k prodeji 100 % svých akcií. K prodeji dochází zřejmě z osobních důvodů. Podle polského webového portálu patří mezi největší zájemce o koupi turecké a čínské společnosti. V současnosti společnost 70 % své produkce dodává do zahraničí.

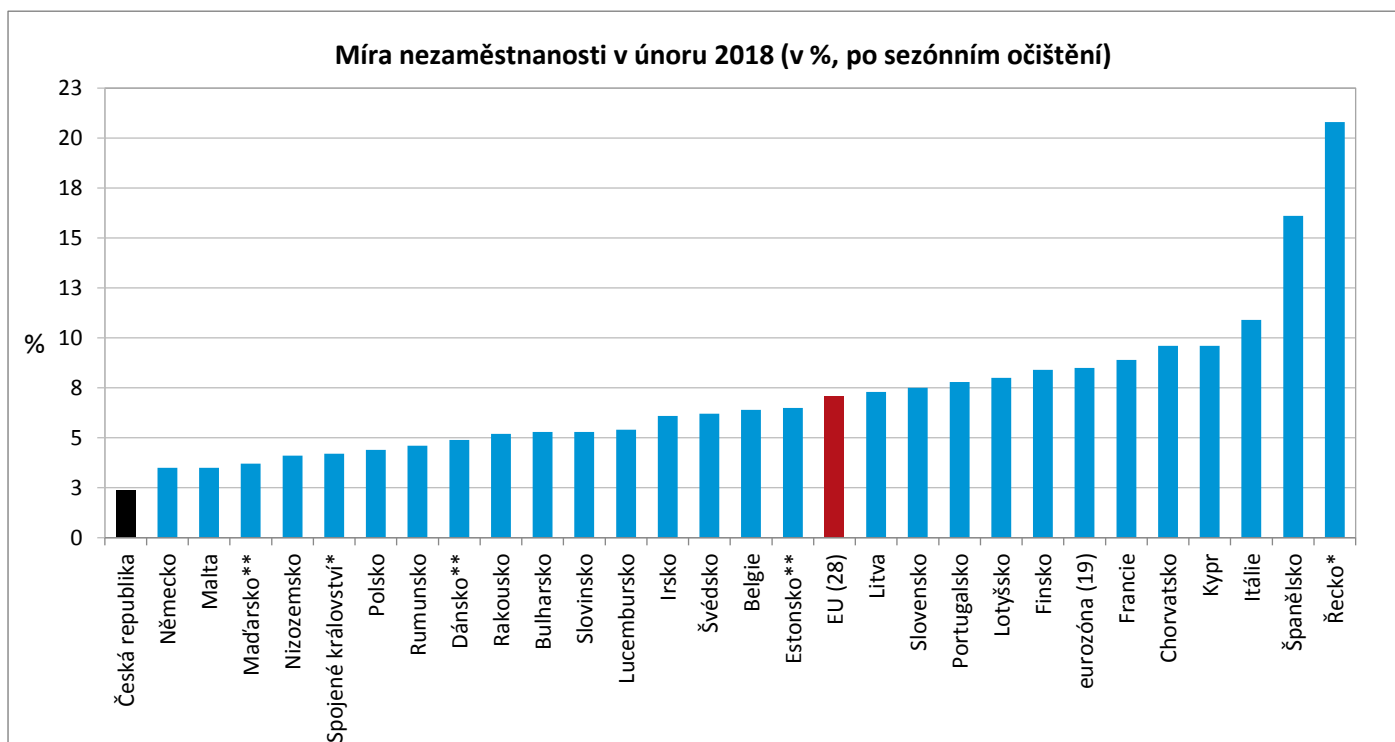
Zdroj: E15

## Nezaměstnanost v Evropské unii dále klesá

Nezaměstnanost v Evropské unii v únoru letošního roku klesla na 7,1 % a byla tak nejnižší od září 2008. Oproti předchozímu měsíci byla nižší o 0,1 p. b. V únoru loňského roku se však vyšplhala na 8,0 %. V zemích eurozóny se snížila v meziročním srovnání o celý 1,0 p. b. na 8,5 %.

Nejnižší míra nezaměstnanosti zůstala v únoru v České republice na 2,4 %. Za ní se nacházely stejně jako v minulých měsících Německo a Malta, dále Maďarsko. Naopak nejvyšší byla v Řecku a ve Španělsku. Oproti minulému roku klesla nezaměstnanost ve všech evropských zemích s výjimkou Estonska, nejrychleji však v těch zemích, kde je ještě vysoká. Největší rozdíl v únorové nezaměstnanosti oproti loňskému roku zaznamenal Kypr, Řecko a Chorvatsko, kde byl mezi 2,0 a 3,0 p. b. Zatímco v zemích s nízkou nezaměstnaností, tedy v ČR i sousedním Německu, podle dat Eurostatu už neklesla.

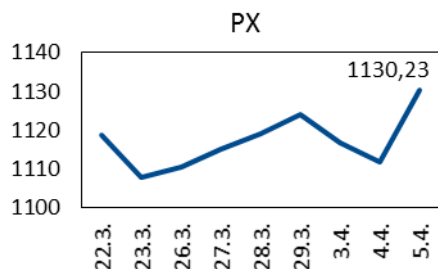
Počet mladých bez práce (do 25 let) je dlouhodobě vysoký, v únoru v průměru za celou EU celkem 15,9 %. Nejnižší nezaměstnanost mezi mladými byla registrována v Německu (6,2 %). V převážné většině zemí však dosáhla až dvouciferného čísla, nejvýše v jižních zemích, v Řecku, Španělsku, Itálii a Chorvatsku.



Zdroj: Eurostat

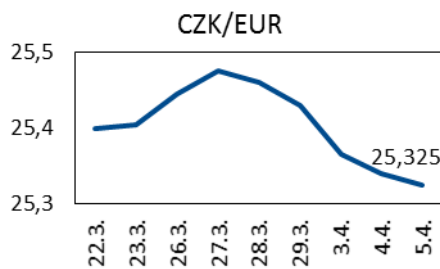
Pozn. \*prosinec 2017, \*\* leden 2018

## Vývoj indexu PX

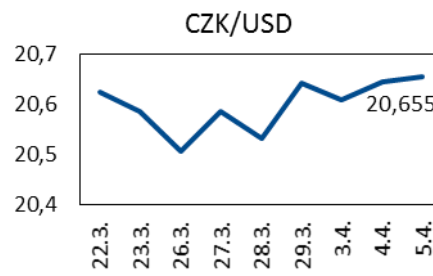


Zdroj: BCPP

## Vývoj měnových kurzů



Zdroj: ČNB



Zdroj: ČNB

**UDÁLOSTI V TÝDNU od 9. do 13. dubna 2018**

PONDĚLÍ	ČSÚ: Zahraniční obchod (únor 2018)
ÚTERÝ	ČSÚ: Indexy spotřebitelských cen - inflace (březen 2018) MPSV: Nezaměstnanost (březen 2018)
STŘEDA	
ČTVRTEK	Eurostat: Průmysl (únor 2018)
PÁTEK	

Informační zdroje Týdeníku: ČSÚ, ČNB, E 15, Hospodářské noviny, internet, podniky a podnikové svazy.