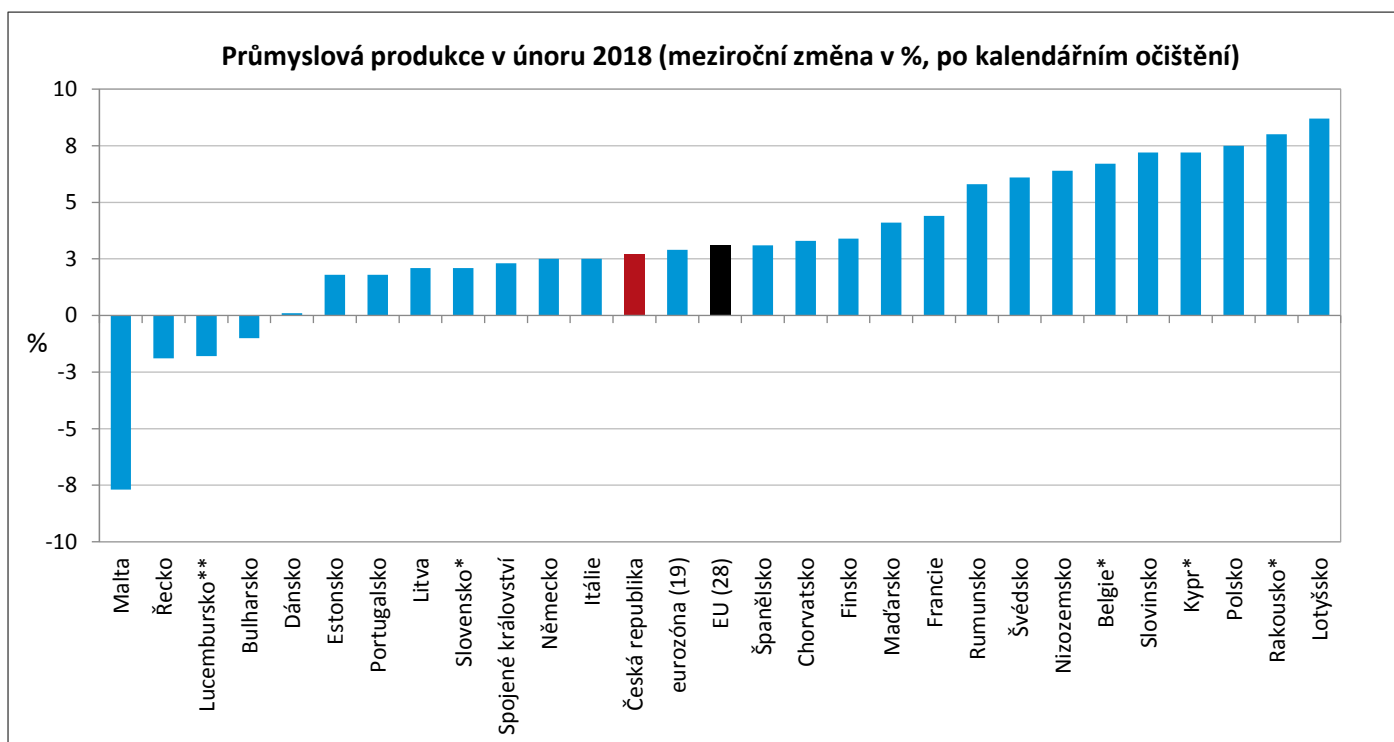


Průmyslová produkce v Evropské unii druhý měsíc klesala

Průmyslová produkce v Evropské unii v únoru po druhé za sebou meziměsíčně klesla, když pokles ještě zrychlila na 0,7 %. Státy eurozóny vykazaly meziměsíční pokles průmyslu potřetí, v únoru o 0,8 %.

V únoru rostla průmyslová produkce v EU meziročně o 3,1 %, tedy pomaleji než v lednu tohoto roku (o 3,7 %). Všechna průmyslová seskupení byla vyšší než v loňském roce. Nejvyššího meziročního růstu dosáhla výroba energií (o 4,6 %), po poklesu v minulém měsíci. Ostatní seskupení svou dynamiku zpomalily, a to nejvíce výroba pro investice, která rostla v předchozích měsících nejrychleji, v únoru byla vyšší meziročně o 3,2 %. Výroba pro mezispotřebu vzrostla o 3,1 %, výroba pro krátkodobou spotřebu o 2,2 % a výroba pro dlouhodobou spotřebu o 1,4 %.

Z členských států EU, za která jsou únorová data k dispozici, nejvyššího meziročního růstu průmyslové produkce dosáhlo v tomto měsíci Lotyšsko, dále Polsko a Slovinsko. Pokles průmyslu zaznamenaly v únoru pouze tři státy, a to Malta, Řecko a Bulharsko. Tempo růstu průmyslu v ČR zpomalilo a spadlo pod průměr Evropské unie, když nad ním bylo od října 2016.



Zdroj: Eurostat

Pozn. * leden 2018, ** prosinec 2017

Makroekonomická situace v ČR

Základní ukazatele - poslední údaje

HDP (y/y, %)	4. Q 2017	5,5	Průmyslová produkce (y/y, % ze s.c.)	únor 2018	2,7
Míra inflace (y/y, %)	březen 2018	2,3	Stavební produkce (y/y, % z s.c.)	únor 2018	9,4
Obecná míra nezaměstnanosti* (v %)	únor 2018	2,4	Maloobchod vč. mot. voz. (y/y, % ze s.c.)	únor 2018	2,3
Průměrná mzda nom. / reál. (y/y, %)	4. Q 2017	8,0 / 5,3	Vývoz / dovoz zboží** (y/y, %, z b.c.)	únor 2018	-0,3 / -1,1

* podíl počtu nezaměstnaných na celkové pracovní síle ve věku 15-64 let

Zdroj: ČSÚ, duben 2018

** přeshraniční pojetí

Z DOMOVA

MF zlepšilo odhad růstu ekonomiky

Ministerstvo financí (MF) zvýšilo predikci hospodářského růstu pro rok 2018 na 3,6 % a pro rok 2019 na 3,3 % (z 3,4 %, resp. 2,6 % v minulé prognóze). V letech 2018 a 2019 by měl být ekonomický výkon tažen výhradně domácí poptávkou. Spotřebu domácností podpoří zejména růst příjmů. Investice by měly být stimulovány prostředky Evropských strukturálních a investičních fondů. Predikci průměrné míry inflace na rok 2018 MF snížilo na 2,1 %, pro rok 2019 na 1,9 %. Více se budou prosazovat protiinflační vlivy vyplývající z předpokládaného zpříšňování měnových podmínek, zejména v kurzové složce, než proinflační efekty zvyšování mezd a kladné produkční mezery. Odhad nezaměstnanosti byl ponechán na 2,4 % pro rok 2018 a 2,3 % pro rok 2019, neboť na stávající úrovni má již jen velmi omezený prostor pro pokles.

Zdroj: MF

MPSV: Nezaměstnanost v březnu opět klesla

Ke konci března evidoval Úřad práce ČR (ÚP ČR) celkem 263 608 uchazečů o zaměstnání, což byla nejnižší březnová hodnota od roku 1997. Podíl nezaměstnaných osob klesl na 3,5 %, ze 4,8 % v březnu loňského roku. Na vývoji nezaměstnanosti se příznivě podepisuje dobrá kondice ekonomiky a také postupně se rozjíždějící sezónní práce. Meziměsíční pokles nezaměstnanosti zaznamenalo v březnu všech 77 okresů. Mezi evidovanými bylo 98 tis. lidí nad 50 let, kteří se na celkové nezaměstnanosti podíleli 37,2 %. Ze strany zaměstnavatelů přetrvává zájem o nové zaměstnance, převážně v technických a dělnických oborech. Počet volných pracovních míst nabízených prostřednictvím ÚP ČR se meziměsíčně i meziročně zvýšil na 253,5 tis. Na jedno volné pracovní místo připadal v březnu v průměru 1 uchazeč.

Zdroj: MPSV

Inflace se vzdálila cíli centrální banky

Spotřebitelské ceny v březnu 2018 zpomalily meziroční růst na 1,7 % (z 1,8 % v únoru) a nacházely se tak druhý měsíc pod dvouprocentním inflačním cílem ČNB. Hlavním důvodem bylo výrazné zpomalení růstu cen potravin a poměrně

silný efekt statistické základny, který by měl však postupně vyprchat. Proinflačně budou v příštích měsících působit zejména rostoucí mzdy a obecně silná domácí poptávka. Meziměsíčně ceny klesly o 0,1 %.

Zdroj: ČSÚ

Zájem o elektromobily stoupá

Prodej elektromobilů v ČR letos v 1. čtvrtletí vzrostl meziročně o pětinu na 107 vozů. Nejvíce elektromobilů prodal Volkswagen, na který připadá téměř polovina prodejů, následují Nissan a BMW. Poptávka po hybridních vozech se ve stejném období zvýšila o 29 % na 802 prodaných vozů. Lídrem na trhu hybridních vozů je japonská Toyota, která do března prodala 580 aut. Prodej aut na elektrický nebo hybridní pohon v ČR tvoří zhruba 1,3 % celkového trhu. Vedou benzínové motory s podílem 65 %, podíl dieselů meziročně klesl o 9 p. b. na 32 %. Vyplyvá to z údajů Svazu dovozců aut.

Zdroj: E15

Zetor byl loni osmý rok v zisku

Zetor tractors loni prodal kolem 3 000 traktorů, tedy zhruba o stovku více, než předpokládal. V zisku je osmým rokem, když podle předběžných výsledků vydělal před zdaněním 110 mil. Kč, což je stejné číslo jako za rok 2016. Také tržby se pohybují na stejné úrovni kolem 3 mld. Kč. Obor prochází složitým obdobím, rok 2016 byl nejhorší od krize 2008. V posledním kvartále loňského roku trh naznačil mírné oživení. Letos firma očekává obdobná čísla u prodejů i zisku. Tržby by měly být mírně vyšší díky inovacím.

Zdroj: E15

Do Ghany zamíří stovky malotraktorů

Společnost Knights uzavřela s ghanskou vládou zakázku na dodávku 520 malotraktorů za 10 mil. eur. Výrobce traktorů je prostějovská firma Šálek, která upravila stávající modely podle požadavků ghanských zemědělců. Kontrakt byl podepsán v rámci veletrhu Techagro v Brně.

Zdroj: HN

Tržby válcovny Bilstein přesáhly miliardu korun

Výrobce Bilstein CEE z Králova Dvora zvýšil loni tržby meziročně o čtvrtinu na 1,14 mld. Kč. Zisk před zdaněním ve výši 61 mil. Kč zůstal na úrovni roku 2016.

V nedávné době investovala válcovna miliony Kč. Díky sedmi vodíkovým žíhacím pecím mohla zvýšit počty výrobků z vysokopevnostní oceli, které vynášejí vyšší marži. Ta pomohla částečně vykompenzovat silný loňský růst cen vstupních surovin a energií. Nyní připadá přes 35 % objemu výroby na automobilový průmysl a firma očekává, že se ještě jeho podíl zvýší díky investici za 400 mil. Kč do nového válcovacího agregátu.

Zdroj: E15

Continental Barum otevřel novou halu

Výrobce pneumatik Continental Barum otevřel novou výrobní budovu, divizi Výroba forem Continental (VFC), do které od roku 2015 investoval téměř 28 mil. eur. V novém objektu jsou zejména výrobní zařízení využívající 3D technologie. Zatím pomocí 3D tisku tiskne drobné lamely, které se používají u složitých zimních dezénů. Do konce roku chce začít zkoušet pomocí 3D tisknout i celé segmenty forem.

Zdroj: HN

Společnost OKD loni dosáhla zisku

Společnost OKD loni dosáhla tržeb 16,8 mld. Kč a vytvořila zisk 3,4 mld. Kč. Dobrý výsledek hospodaření souvisí s rostoucími cenami černého uhlí. Firma byla od května 2016 v úpadku. Od minulého týdne, kdy převzal aktivní doly státní podnik Prisko, je OKD znovu v majetku státu. Útlum dolů by měl být rozložený až do roku 2026. Podle původního plánu by se už letos měly zavírat doly Darkov a Lazy, v roce 2021 Důl ČSA a v roce 2023 jako poslední Důl ČSM.

Zdroj: ČTK

Strojírenský veletrh připomene dvě výročí

Mezinárodní strojírenský veletrh v Brně letos oslaví 60. výročí existence a připomene 100. výročí vzniku republiky a československého průmyslu. I kvůli tomu bude partnerskou zemí Slovensko. Součástí bude výstava připomínající nejlepší momenty a výrobky československého průmyslu. Veletrhy se uskuteční od 1. do 5. října. Letos na veletrh přijede zhruba 1 800 firem. Hlavním tématem bude Průmysl 4.0 zaměřený na digitalizaci a robotizaci.

Zdroj: ČTK

ZE ZAHRANIČÍ

ArcelorMittal prodá ostravské hutě

Nadnárodní ocelářská společnost ArcelorMittal se chystá prodat své ostravské hutě. Prodejem ostravského podniku chce získat souhlas Evropské komise s převzetím hutí Ilva v italském

městě Taranto. Komise od konce loňského roku akvizici prověřovala kvůli obavě, zda ArcelorMittal akvizici nezíská příliš velký tržní podíl.

Zdroj: HN

Ceny ropy dosáhly tříletých maxim

Ceny ropy se šplhají vzhůru. Barel ropy Brent vyjde na bezmála 72 dolarů. Přispěl

k tomu růst napětí v Sýrii a také konflikt v Jemenu. Více se za tuto surovinu platilo naposledy v prosinci roku 2014.

Zdroj: kurzy

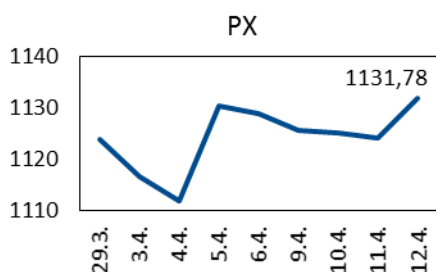
Zahraniční obchod zhoršil výkon

Výsledky zahraničního obchodu v únoru přerušily pozitivní vývoj v předchozích měsících, když meziročně klesl jak vývoz, tak i dovoz zboží a již druhý měsíc v řadě dosáhl export silničních vozidel horšího výsledku než před rokem.

Podle metodiky národního pojetí (v b. c.) únoru hodnota vývozu meziročně klesla o 1,2 % na 279,6 mld. Kč, hodnota dovozu o 0,2 % na 261,5 mld. Kč. Bilance zahraničního obchodu skončila přebytkem 18,0 mld. Kč, meziročně nižším o 2,9 mld. Kč. Za leden až únor 2018 dosáhl celkový přebytek obchodní bilance v národním pojetí 33,7 mld. Kč, což je o 8,6 mld. Kč méně než loni. Vývoz byl meziročně vyšší o 1,0 %, dovoz o 2,7 %.

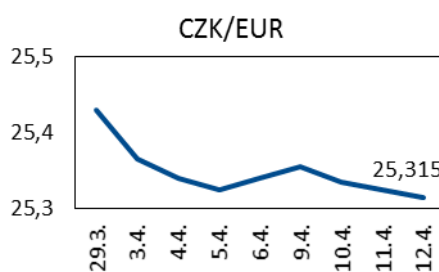
Podle údajů přeshraniční statistiky (v b. c.) se snížila hodnota vývozu meziročně o 0,3 % na 334,2 mld. Kč, hodnota dovozu o 1,1 % na 294,0 mld. Kč. Bilance zahraničního obchodu skončila přebytkem 40,2 mld. Kč, meziročně vyšším o 2,2 mld. Kč. Z teritoriálního pohledu stoupl nejvíce vývoz do Nizozemska, meziročně o 16,5 %. Klesl však vývoz do Spojeného království o 4,0 %, na Slovensko o 2,7 % a do Německa o 1,7 %. Z komoditního hlediska je nejvýznamnější položkou vývoz strojů a dopravních prostředků, který se v únoru meziročně zvýšil o 1,4 % (o 2,7 mld. Kč). V rámci této skupiny nejvíce vzrostl vývoz výpočetní techniky a zařízení pro telekomunikace a pro záznam a reprodukci zvuku (shodně o 2,4 mld. Kč). Vývoz silničních vozidel byl již druhý měsíc meziročně nižší, tentokrát o 3,9 mld. Kč. Za leden až únor 2018 dosáhl celkový přebytek obchodní bilance v pojetí přeshraniční statistiky 72,9 mld. Kč, což je o 10,2 mld. Kč méně než loni, protože vývoz letos rostl pouze o 1,8 %, kdežto dovoz o 3,8 %.

Vývoj indexu PX

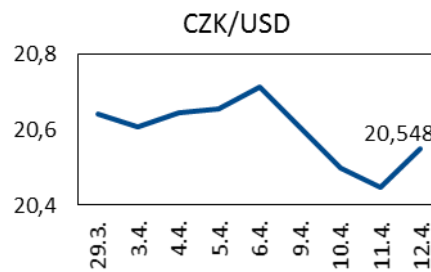


Zdroj: BCPP

Vývoj měnových kurzů



Zdroj: ČNB



Zdroj: ČNB

UDÁLOSTI V TÝDNU od 16. do 20. dubna 2018

PONDĚLÍ	
ÚTERÝ	
STŘEDA	<p>ČSÚ: Indexy cen výrobců (březen 2018)</p> <p>Eurostat: Inflace (březen 2018)</p> <p>Eurostat: Stavebnictví (únor 2018)</p>
ČTVRTEK	
PÁTEK	

Informační zdroje Týdeníku: ČSÚ, ČNB, E 15, Hospodářské noviny, internet, podniky a podnikové svazy.