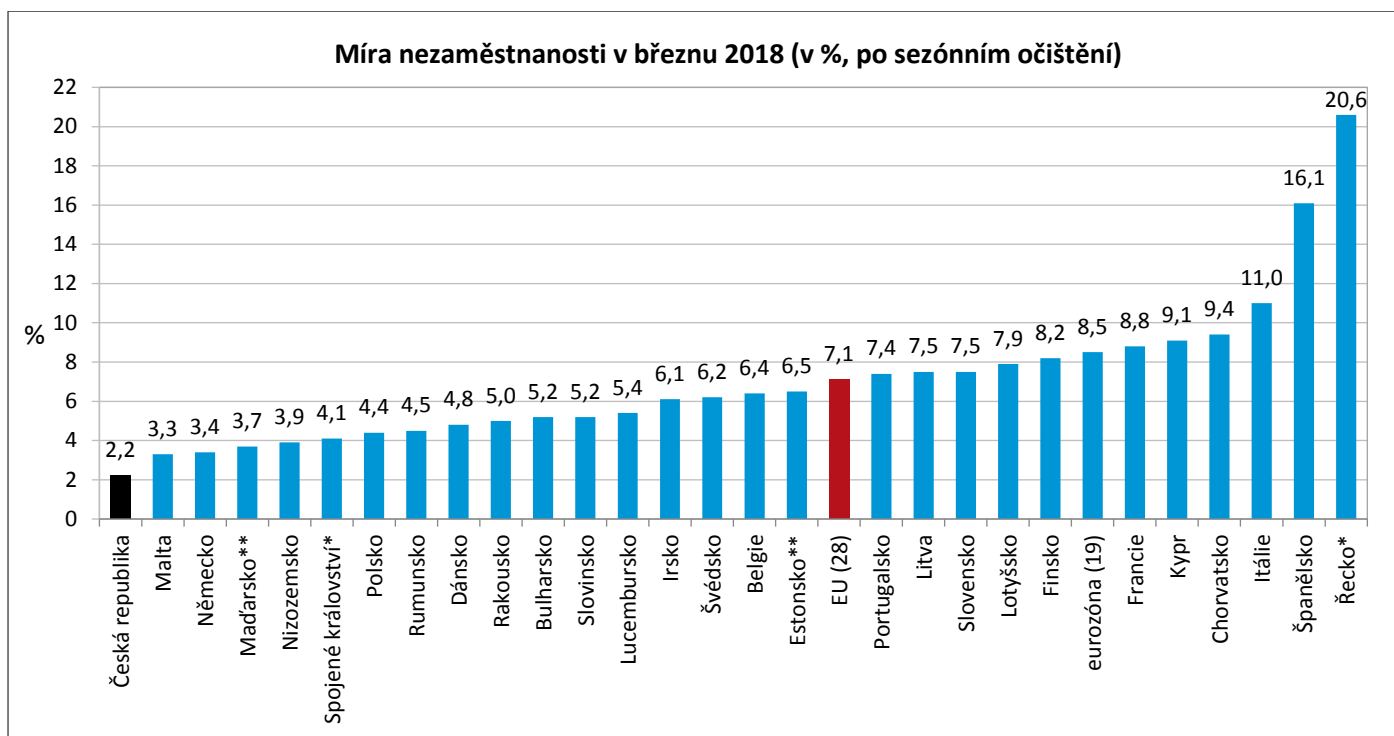


Nezaměstnanost v EU za březen zůstala na únorových číslech

V Evropské unii se míra nezaměstnanosti v březnu letošního roku oproti minulému měsíci nezměnila a setrvala na 7,1 %. Oproti březnu loňského roku byla ale nižší o 0,8 p. b. Stále dosahuje nejnižších čísel od září 2008. V eurozóně byla míra nezaměstnanosti rovněž beze změny na 8,5 %, když loni ve stejném měsíci byla na 9,4 %.

Nejnižší míra nezaměstnanosti v rámci členských zemí Evropské unie byla v březnu opět v České republice, kde meziměsíčně klesla na 2,2 %. Za ní se nachází Malta a dále Německo. Nejvyšší nezaměstnanost registrovalo stále Řecko a Španělsko. Ve většině zemí EU byla meziměsíčně nižší o 0,1 až 0,2 p. b. Ve srovnání s březnem loňského roku se míra nezaměstnanosti snížila ve všech zemích kromě Litvy, kde dosáhla stejné hodnoty, a Estonska, kde byla v jediném státě EU meziročně vyšší. Kypr zaznamenal největší meziroční pokles nezaměstnanosti (o 3,2 p. b.). Dále nejvíce klesla v Řecku, v Chorvatku nebo v Portugalsku.

Míra nezaměstnanosti v EU byla v průměru nižší u mužů (6,8 %) než u žen (7,4 %). V ČR dosáhla mezi muži 1,8 % a mezi ženami 2,7 %. Přibližně však polovina států EU vykázala nižší nezaměstnanost u žen, například i Německo, Litva, Lotyšsko nebo Bulharsko.



Zdroj: Eurostat

Pozn. *leden 2018, ** únor 2018

Makroekonomická situace v ČR

Základní ukazatele - poslední údaje

| | | | | | |
|-------------------------------------|-------------|-----------|---|-----------|-------------|
| HDP (y/y, %) | 4. Q 2017 | 5,5 | Průmyslová produkce (y/y, % ze s.c.) | únor 2018 | 2,7 |
| Míra inflace (y/y, %) | březen 2018 | 2,3 | Stavební produkce (y/y, % z s.c.) | únor 2018 | 9,4 |
| Obecná míra nezaměstnanosti* (v %) | březen 2018 | 2,2 | Maloobchod vč. mot. voz. (y/y, % ze s.c.) | únor 2018 | 2,3 |
| Průměrná mzda nom. / reál. (y/y, %) | 4. Q 2017 | 8,0 / 5,3 | Vývoz / dovoz zboží ** (y/y, %, z b.c.) | únor 2018 | -0,3 / -1,1 |

* podíl počtu nezaměstnaných na celkové pracovní síle ve věku 15-64 let

Zdroj: ČSÚ, květen 2018

** přeshraniční pojetí

Z DOMOVA

Hrozí, že řetězce přestanou od českých nábytkářů kupovat zboží

Velké prodejny v čele se švédským řetězcem Ikea hrozí, že od českých dodavatelů přestanou kupovat zboží, pokud je nezačnou vyrábět ze dřeva, které splňuje nejpřísnější ekologické podmínky, takzvaný certifikát FSC. Firmy tak budou muset sehnat dřevo jinde nebo hrozí jejich přesun jinam či i jejich zánik. V tuzemsku je lesů s takovým certifikátem nedostatek. Situace může dolehnout i na papírny.

Zdroj: HN

Průmyslová výstavba rekordně roste

Panuje obrovský zájem o výstavbu skladů, hal a logistických center. Svoji roli hraje také větší odbyt e-shopů, které potřebují rozšiřovat skladovací prostory. V roce 2017 přišlo na trh zhruba 652,8 tis. m² nových průmyslových prostor, což je největší objem dokončených ploch od roku 2009. Podíl neobsazených ploch v průmyslových areálech klesl koncem loňského roku na 4,1 % ze 17 % v roce 2010. Řada nových projektů byla v letošním roce zahájena na spekulativním základě, developeři staví, aniž by věděli pro koho. Největší zájem mají společnosti o areály v Praze. Rozsáhlá výstavba však probíhá na Karlovarsku a také v Ústeckém kraji.

Zdroj: HN

Výrobce nákupních vozíků a zařízení prodejen měl loni rekordní tržby

Společnosti Wanzl, která v Hněvotíně u Olomouce vyrábí nákupní vozíky či zařízení prodejen, loni vzrostly tržby meziročně o třetinu na rekordních 981 mil. Kč. Zisk společnosti ale klesl na necelých 37 mil. Kč z 57,4 mil. Kč v roce 2016. Tržby stouply díky rozběhu výroby v novém závodě a hlavně díky rozvíjející se oblasti výrobků pro logistiku a průmysl. Loni firma dokončila v Hněvotíně investici za 200 mil. Kč, postupně tam vznikne zhruba 140 nových pracovních míst. Skupina Wanzl je největším výrobcem nákupních vozíků na světě, ročně jich vyrobí přes 3 mil. kusů. Působí v Německu, Francii, Číně, USA, Kanadě, Británii a ČR.

Zdroj: E15

Koyo Bearings zvýšil tržby

Firma Koyo Bearings CZ loni investovala přes 160 mil. Kč do modernizace továrny

v Olomouci, ve které vyrábí automobilová ložiska. Podnik v účetním roce do konce března zvýšil tržby meziročně o 6 %, čímž přesáhl rekordní hranici 1 mld. Kč.

Zdroj: E15

V Poličce začali vyrábět nový typ zbraně

Firma ze skupiny STV chce uspět u zákazníků s cenově dostupnou a spolehlivou automatickou zbraní. Její sériovou výrobu zahájil závod v Poličce. Chystá také různou municí a modernizované pancéřovky RPG-7. Projekt útočné pušky M-17 vznikl na základě dlouhodobé poptávky zákazníků. Počáteční předpokládaný odbyt je dvacet tisíc kusů ročně. Očekává odbyt na trzích, kde je kladen důraz na nízkou cenu, minimální náklady na údržbu a jednoduchost oprav.

Zdroj: E15

Excalibur Army dodá Ukrajině desítky obrněnců a houfnic

Desítky obrněných vozidel a samohybných houfnic dodá Excalibur Army ukrajinské armádě. Hodnota zakázky je v řádu stovek mil. Kč. Na dodávce spolupracuje česká firma s polskou společností Wtorplast. Součástí dodávky jsou bojová vozidla pěchoty BVP-1, vyráběná v Československu do roku 1989, po generální opravě a ruské houfnice 2S1 Gvozdika, které se vyráběly i v Polsku a byly ve výzbroji české armády.

Zdroj: ČTK

Firma Geen bude v Gruzii stavět vodní elektrárny

Brněnská společnost Geen plánuje v Gruzii investovat více než miliardu Kč a vyrábět elektřinu. V červenci letošního roku se chystá zkolaudovat první projekt malé vodní elektrárny. Firma už v Gruzii působí více než tři roky. Donedávna se zaměřovala hlavně na tuzemský trh s obnovitelnými zdroji. V ČR a na Slovensku má deset fotovoltaických elektráren, šest malých vodních a připravuje dalších šest. Také má v plánu investovat do tří tepelných elektráren na biomasu v Chorvatsku.

Zdroj: HN

Kostecké uzeniny si pomáhají desítkami vězňů

Do Kosteckých uzenin v Mostě nastoupili vězni z Bělušic v loňském říjnu. Dnes jich zde pracuje šestnáct. S věznicí ve

Světlé nad Sázavou spolupracuje firma už tři roky, odkud do závodu dojíždí denně na práci až dvacet pět odsouzených žen. Vězni z Bělušic pracují také v potravinářském podniku Papei nebo v Bohušovické mlékárně.

Zdroj: E15

ZE ZAHRANIČÍ

Růst ekonomiky v EU zpomalil

Růst ekonomiky Evropské unie i eurozóny v 1. čtvrtletí letošního roku podle předběžných údajů zpomalil. Mezičtvrtletně rostla ekonomika v obou uskupeních o 0,4 %, růst tak zvolnil z 0,6 %, resp. 0,7 % v předchozím kvartálu (údaje po sezónním očištění). Oproti 1. čtvrtletí roku 2017 byl HDP vyšší o 2,4 % v EU a o 2,5 % v eurozóně. Oba údaje jsou tak pomalejší oproti růstu HDP v předchozím kvartálu o 0,3 p. b.

Zdroj: Eurostat

PMI v eurozóně zvolnil

Tempo růstu výrobního sektoru v eurozóně zůstalo v dubnu silné, i když opět zpomalilo. Index nákupních manažerů (PMI) dosáhl 56,2 bodu po 56,6 bodu v březnu. Nejsilnější růst byl v prosinci loňského roku. Slabší výkon v dubnu se ukázal v pěti zemích z osmi zahrnutých v průzkumu. Nejvyšší PMI zůstalo v Nizozemsku, za ním bylo Německo a Rakousko. Pomaleji se zvýšily především nové objednávky a zaměstnanost. Promítlo se tu také silnější euro a růst cen. Výkon průmyslu také omezilo zpoždění dodávek a nedostatek kvalifikovaných lidí.

Zdroj: Markit

Rusko posiluje obchodní vazby s Čínou

Obchod mezi Ruskem a Čínou letos dál zrychluje. Čínský vývoz během ledna až března meziročně stoupl skoro o 24 % na 10,3 mld. dolarů a dovoz z Ruska dokonce o 32 % na více než 12 mld. dolarů. Přibývá také kontraktů, v nichž se smluvní strany zavazují platit v rublech a čínských jüanech. Význam amerického dolaru a dalších západních měn tak v rusko-čínské obchodní výměně klesá. Čína je nyní největším obchodním partnerem Ruska. O rozvoj obchodu s Ruskem má zájem, ale současně je opatrná. Číňané se obávají možné negativní reakce USA.

Zdroj: HN

S&P srazila rating Turecka

Ratingová agentura Standard & Poor's nečekaně snížila hodnocení úvěrové spolehlivosti Turecka hlouběji do spekulativní kategorie. Své rozhodnutí

zdůvodnila obavami o výhled inflace a propadem turecké liry. Rating snížila o jeden stupeň na BB-/B.

Zdroj: E15

Jarní hospodářská prognóza Evropské komise: růst pokračuje i přes nová rizika

Podle jarní hospodářské prognózy Evropské komise se očekává stabilní růst evropské ekonomiky, hlavně v důsledku udržitelné spotřeby a silného vývozu a investic. Pro EU i eurozónu se letos předpokládá růst ve výši 2,3 %, který by měl v obou oblastech zmírnit v roce 2019 na 2,0 %. Silný růst usnadňuje další snižování schodku veřejných financí a veřejného zadlužení a zlepšuje podmínky na trhu práce. Pokles nezaměstnanost by měl pokračovat na 7,1 % v roce 2018 a 6,7 % v roce 2019. Inflace spotřebitelských cen by se měla v letošním roce zvýšit na 1,7 % a poté v roce 2019 na 1,8 %. Promítnou se tu vyšší ceny ropy, cenové tlaky v důsledku napjatější situace na trzích práce a rychlejší růst mezd. Zvýšila se však rizika ohrožující prognózu, kdy největším rizikem je růst protekcionismu.

Jarní hospodářská prognóza, hrubý domácí produkt (změna v %)

| | 2016 | 2017 | 2018 | 2019 |
|-----------------|------|------|------|------|
| EU28 | 2,0 | 2,4 | 2,3 | 2,0 |
| eurozóna | 1,8 | 2,4 | 2,3 | 2,0 |
| Česká republika | 2,6 | 4,4 | 3,4 | 3,1 |
| Německo | 1,9 | 2,2 | 2,3 | 2,1 |

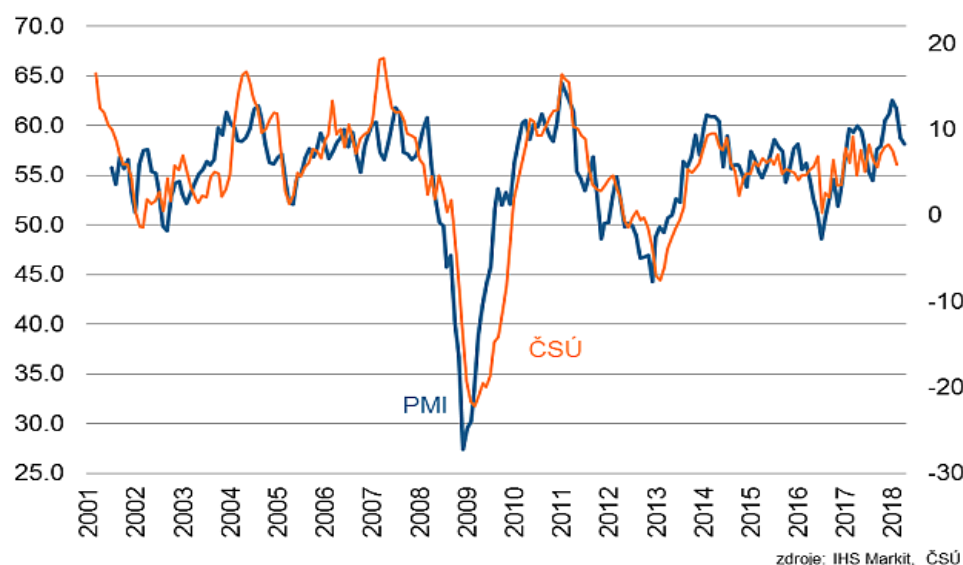
Celý dokument je k dispozici na – http://europa.eu/rapid/press-release_IP-18-3605_cs.htm.

Zdroj: Evropská komise

Index nákupních manažerů se v dubnu snížil

Index nákupních manažerů (PMI) v českém zpracovatelském sektoru v dubnu mírně klesl na nejnižší hodnotu od září loňského roku, a to na 57,2 bodu z březnových 57,3 bodu. Ukázal tak silné, ač pomalejší zlepšení provozních podmínek. Výroba dále prudce rostla, díky větší poptávce od stávajících klientů i vyšším novým zakázkám. Silnější byla poptávka z domova i ze zahraničí. Tempo růstu zaměstnanosti bylo prudké, ale výrobce trápí nedostatek pracovní síly. Tvorba pracovních příležitostí byla nejpomalejší od října 2016. Výrazným tempem se dále zvyšovaly náklady, i když tempo jejich růstu zvolnilo. Růst cen byl připisován vyšším cenám surovin, především kovů. Tempo růstu účtovaných cen v dubnu také zpomalilo. Nižší, ale stále silná, byla i důvěra podnikatelů ohledně budoucí výroby.

Výrobní Index PMI, s.o., 50 = od předchozího měsíce beze změny zprac. výroba, kal. upr. r/r % (3mpp)



zdroje: IHS Markit, ČSÚ

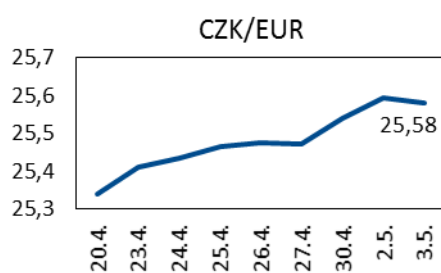
Zdroj: Markit

Vývoj indexu PX

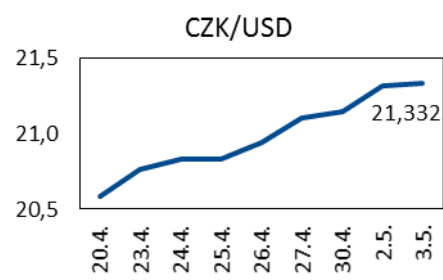


Zdroj: BCPP

Vývoj měnových kurzů



Zdroj: ČNB



Zdroj: ČNB

UDÁLOSTI V TÝDNU od 7. do 11. května 2018

| | |
|---------|--|
| PONDĚLÍ | ČSÚ: Průmysl (březen 2018) ČSÚ: Stavebnictví (březen 2018) ČSÚ: Maloobchod (březen 2018) |
| ÚTERÝ | |
| STŘEDA | ČSÚ: Zahraniční obchod (březen 2018) |
| ČTVRTEK | ČSÚ: Indexy spotřebitelských cen - inflace (duben 2018) MPSV: Nezaměstnanost (březen 2018) |
| PÁTEK | |

Informační zdroje Týdeníku: ČSÚ, ČNB, E 15, Hospodářské noviny, internet, podniky a podnikové svazy.