

Za zpomalením českého průmyslu stojí zejména kalendářní a sezónní vlivy

Březnové výsledky průmyslu nenašly na slibný začátek roku a přerušily desetiměsíční období soustavného růstu. **Průmyslová produkce meziročně klesla o 1,1 %** zejména vlivem slabší automobilové výroby a nižšího počtu pracovních dnů. Ve srovnání s **předchozím měsícem (po vyloučení sezónních vlivů)** byla průmyslová produkce **vyšší o 1,4 %**. Po **vyloučení kalendářních vlivů, rostl průmysl meziročně o 5,5 %**. Výkon byl v březnu mírně tažen dolů zahraniční poptávkou, což je v kontrastu s dřívějšími dobrými výsledky v zemích EU.

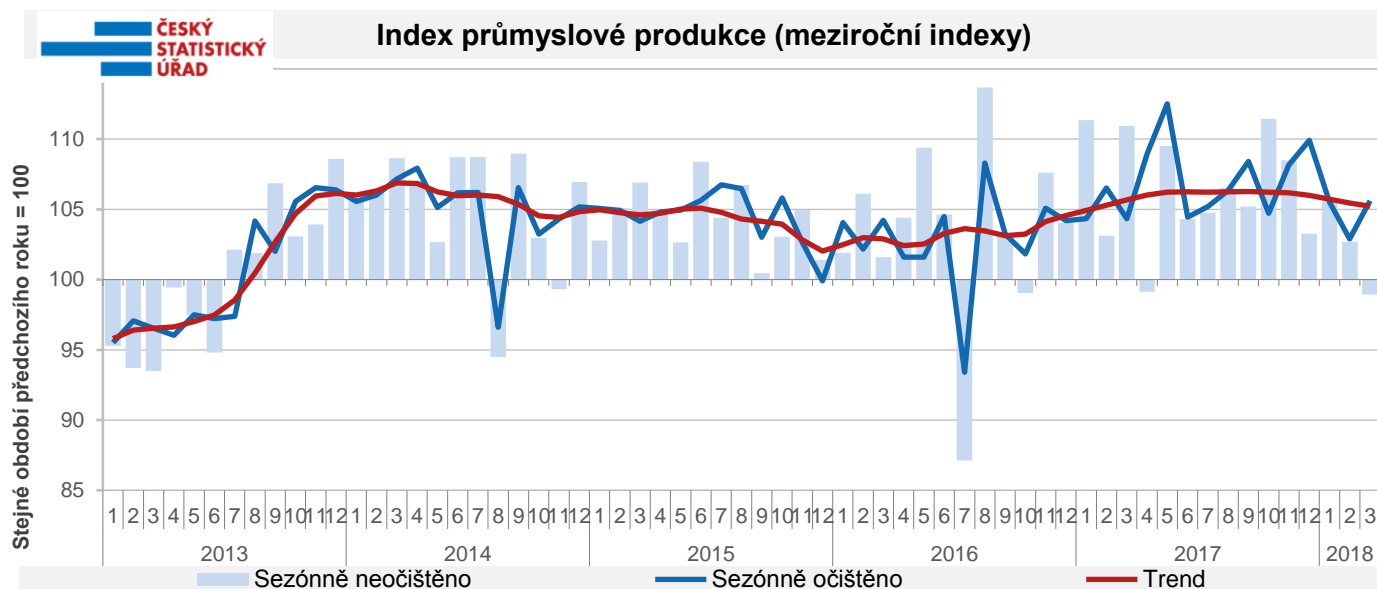
Ve zpracovatelském průmyslu produkce meziročně vzrostla v 7 odvětvích a snížila se v 15 odvětvích. Celkově byla nižší meziročně o 2,4 %. Nejvyšší tempo růstu vykázal, stejně jako v únoru, farmaceutický průmysl (o 17,3 %) a dále výroba počítačů, elektronických a optických přístrojů a zařízení (o 12,8 %). Pokles zaznamenal automobilový průmysl o 5,8 %. Nejvyšší snížení vykázalo odvětví výroby usní a souvisejících výrobků (-12,0 %).

Průmyslová produkce vzrostla ve výrobě a rozvodu elektřiny, plynu, tepla a klimatizovaného vzduchu (o 11,2 %), ale klesla opět v těžbě a dobývání (o 6,1 %).

V březnu se snížila produkce ve čtyřech z pěti **hlavních průmyslových seskupeních**, ve výrobě pro krátkodobou spotřebu o 1,9 %, ve výrobě pro mezispotřebu o 2,2 %, ve výrobě pro investice o 2,9 % a ve výrobě pro dlouhodobou spotřebu o 3,5 %, naopak růst produkce vykázala výroba energií, a sice o 8,8 %.

Tržby z průmyslové činnosti (v b. c.) meziročně poklesly o 3,8 %, z toho tržby z přímého vývozu klesly o 6,6 %, zatímco domácí tržby (zahrnující nepřímý vývoz prostřednictvím neprůmyslových podniků) byly vyšší o 0,2 %. **Hodnota nových průmyslových zakázek** (nereflektují začátek prací a dobu jejich realizace) se meziročně snížila o 0,9 %. Pokles vykázaly zahraniční zakázky (o 1,4 %), naopak domácí zakázky mírně rostly (o 0,4 %). **Průměrný evidenční počet zaměstnanců** v průmyslu (v podnicích s 50 a více zaměstnanci) se meziročně zvýšil o 1,9 %.

Průmyslová produkce v 1. čtvrtletí 2018 meziročně vzrostla o 2,2 %, při růstu tržeb 0,4 %. Ty jsou taktéž negativně ovlivněny posilující korunou. Nové zakázky rostly téměř totožně (o 2,3 %) jako průmyslová produkce.



Zdroj: ČSÚ

Makroekonomická situace v ČR

Základní ukazatele - poslední údaje

HDP (y/y, %)	4. Q 2017	5,5	Průmyslová produkce (y/y, % ze s.c.)	březen 2018	-1,1
Míra inflace (y/y, %)	duben 2018	2,3	Stavební produkce (y/y, % ze s.c.)	březen 2018	-0,7
Obecná míra nezaměstnanosti* (v %)	březen 2018	2,2	Maloobchod vč. mot. voz. (y/y, % ze s.c.)	březen 2018	-1,8
Průměrná mzda nom. / reál. (y/y, %)	4. Q 2017	8,0 / 5,3	Vývoz / dovoz zboží ** (y/y, %, z b.c.)	březen 2018	-7,5 / -8,1

* podíl počtu nezaměstnaných na celkové pracovní síle ve věku 15-64 let

Zdroj: ČSÚ, květen 2018

** přeshraniční pojetí

Z DOMOVA

Nezaměstnanost v dubnu klesla

Nezaměstnanost v dubnu podle údajů Úřadu práce klesla na 3,2 % (z 4,4 % v dubnu 2017). Ke konci měsíce bylo na úřadech práce evidováno 242,8 tis. lidí, což je o 84,4 tis. méně než před rokem. Zároveň jde o nejnižší hodnotu od srpna 1997. V rámci okresů se počet nezaměstnaných mírně zvedl pouze na Rokycansku. Snižoval se také podíl dlouhodobě nezaměstnaných, jejichž podíl z celkového počtu nezaměstnaných dosáhl v dubnu celkem 33,9 %, zatímco v dubnu 2017 tvořili 38,7 % a rok předtím dokonce 42,2 %. Počet volných pracovních míst vzrostl na 267,1 tis., což bylo o 108,0 tis. více než před rokem. Na jedno volné pracovní místo tak připadalo v průměru 0,9 uchazeče.

Zdroj: MPSV

Spotřebitelské ceny se meziročně mírně zvýšily

Spotřebitelské ceny v dubnu zrychlily meziroční tempo růstu na 1,9 %, což bylo o 0,2 p. b. více než v březnu. Největší vliv na růst cenové hladiny měly ceny bydlení, tedy nájemného a dalších služeb. Zvýšily se ceny potravin, nealkoholických i alkoholických nápojů a tabákových výrobků. Dražší byly také stravovací a ubytovací služby. Naopak klesly ceny telefonních a faxových služeb a ceny oděvů. Oproti březnu letošního roku spotřebitelské ceny v dubnu vzrostly o 0,3 %.

Zdroj: ČSÚ

Zahraniční obchod klesl

Výsledky zahraničního obchodu v březnu zaznamenaly již druhý měsíc v řadě sestupnou tendenci. Podle metodiky národního pojetí vývoz meziročně klesl o 7,9 % na 308,2 mld. Kč, dovoz o 6,6 % na 289,5 mld. Kč. Bilance zahraničního obchodu skončila přebytkem 18,7 mld. Kč, meziročně nižším o 6,0 mld. Kč. Za 1. čtvrtletí dosáhl celkový přebytek obchodní bilance 55,6 mld. Kč, což je o 11,4 mld. Kč méně než loni. Vývoz byl meziročně nižší o 2,3 % a dovoz o 1,1 %. Podle přeshraniční statistiky vývoz v březnu meziročně klesl o 7,5 % na 366,3 mld. Kč, dovoz o 8,1 % na 319,1 mld. Kč. Bilance zahraničního obchodu skončila přebytkem 47,2 mld. Kč, meziročně nižším o 1,7 mld. Kč. Za 1. čtvrtletí 2018 dosáhl celkový přebytek obchodní bilance

120,9 mld. Kč, což je o 11,1 mld. Kč méně než ve stejném období loňského roku, protože vývoz klesl o 1,6 %, kdežto dovoz jen o 0,7 %.

Zdroj: ČSÚ

Tržby v maloobchodě ovlivnily Velikonoce

Maloobchodní tržby včetně motorových vozidel klesly v březnu pod úroveň loňského roku o 1,8 % (bez očištění). Dolů je táhly tržby za auta, které se snížily ještě více než minulý měsíc, a to o 11,6 %. Vyšší prodej potravin (o 7,4 %) byl ovlivněn Velikonocemi. Tržby za nepotravinářské zboží vzrostly meziročně o 1,5 % a za pohonné hmoty o 0,1 %. Zvýšil se prodej v nespécializovaných prodejnách s převahou potravin (o 8,0 %) a také prodej zboží přes internet nebo zásilkovou službu (o 14,7 %).

Zdroj: ČSÚ

Loni tu své pobočky otevřelo přes třicet firem

Majitelé tuzemských obchodních center začali v posledních letech investovat miliardy do modernizací a rozšiřování obchodních ploch. Do ČR jen za loňský rok vstoupilo 31 nových mezinárodních značek. To je nejvíce v rámci střední Evropy. Zájem o prostory v nákupních centrech se loni projevil na růstu nájemného, především v hlavním městě. Nájemné v pražských obchodních centrech zdražilo loni téměř o pětinu. Maloobchodníci v nejžádanějších centrech Prahy zaplatí za pronájem 1 m² zhruba 160 eur.

Zdroj: HN

Škoda JS více než zdvojnásobila zisk

Plzeňská Škoda JS zvýšila meziročně zisk před zdaněním na loňských 374 mil. Kč, tedy více než dvojnásobek. Utržila 4,7 mld. Kč, meziročně o 5 % více. Na vývoz do dvanácti zemí, zvláště na Slovensko a do Maďarska, připadalo 68 % tržeb.

Zdroj: E15

Skupině ČEZ klesl čistý zisk

Energetické společnosti ČEZ v 1. čtvrtletí klesl čistý zisk meziročně o 17 % na 7,3 mld. Kč. Za poklesem stojí jednak loňský jednorázový výnos z dohody o narovnání se Sokolovskou uhelnou, ale také nižší ceny elektřiny a nižší výroba paroplynové elektrárny Počerady. Tržby společnosti klesly o 14 % na 45,4 mld. Kč. Výroba elektřiny z tradičních zdrojů

meziročně klesla o 7 % na 15,6 terawatthodiny (TWh), přičemž výroba z jaderných zdrojů činila stejně jako před rokem 7,1 TWh. Výroba elektřiny z větrných, fotovoltaických a malých vodních elektráren naopak meziročně stoupla o 2 % na 0,6 TWh.

Zdroj: HN

Savencia rozšíří mlékárnu v Hesově

V mlékárně v Hesově u Přibyslavi patřící společnosti Savencia Fromage & Dairy CR dojde k modernizaci a výrobní kapacita se díky tomu zvýší trojnásobně na více než 1,7 mil. hektolitru mléka ročně. Savencia do Hesové postupně přesune výrobu sýrů z mlékárny v Sedlčanech.

Zdroj: E15

T-Mobile do března zvýšil tržby

T-Mobile v 1. čtvrtletí zvýšil celkové tržby o 0,5 % na 6,6 mld. Kč. Provozní zisk stoupl o 4 % na 2,9 mld. Kč. Počet uživatelů mobilních služeb se zvýšil o 1 % na více než 6,15 mil. zákazníků. Tržby z mobilních služeb přesáhly 4,5 mld. Kč. Průměrná měsíční útrata za mobilní služby (ARPU) byla 249 Kč, což je o 2 Kč méně, než loni. Připojení k internetu ve fixní síti využívá více zákazníků, celkem 179 tis. lidí. Televizi na IPTV či satelitní platformě využívá na 47 tis. lidí, tedy o 10 tis. více než na konci předchozího čtvrtletí.

Zdroj: ČTK

ZE ZAHRANIČÍ

Rozvíjející se ekonomiky ve střední Evropě a Pobaltí mají růst rychleji

Evropská banka pro obnovu a rozvoj (EBRD) zlepšila odhad letošního růstu rozvíjejících se ekonomik ve střední Evropě a Pobaltí o 0,5 p. b. na 3,8 %. Výhled nezahrnuje Českou republiku, kterou již EBRD počítá mezi vyspělé země. Hospodářský růst ve sledovaných zemích by měl letos zpomalit z loňských 4,3 %. V příštím roce očekává banka další zvolnění růstu na 3,3 %. Upozornila, že růstový potenciál omezuje nedostatek kvalifikovaných pracovních sil. Odhad letošního růstu slovenské ekonomiky EBRD zlepšila o 0,4 p. b. na 3,9 %. V příštím roce pak očekává zrychlení růstu na 4,2 %. Zlepšila rovněž odhady letošního hospodářského růstu v Polsku (o 4 %) a Maďarsku (o 3,8 %).

Zdroj: E15

ArcelorMittal už jedná o prodeji hutí v Ostravě

Skupina ArcelorMittal začala jednat s potenciálními zájemci o její hutě v Ostravě i další podniky v Evropě, které skupina nabídla jako kompenzační balíček v souvislosti s koupí italské ocelárny Ilva. Proces prodeje navrhovaných podniků by měl být uzavřen do konce roku.

Zdroj: HN

Počet zakázek pro průmysl v Německu nečekaně klesl

Objem průmyslových zakázek v Německu se v březnu nečekaně snížil, a to už třetí

měsíc za sebou. Tentokrát pokles činil 0,9 % proti poklesu 0,2 % v předchozím měsíci. Na vině je především nižší zahraniční poptávka. Nejvýrazněji (o 3 %) se snížily zakázky ze zemí eurozóny. Výrazně klesl především zájem o německá auta a stroje. Výroba v největší evropské ekonomice v příštích měsících patrně zpomalí. Německá vláda minulý měsíc snížila prognózu hospodářského růstu na letošní rok na 2,3 % z 2,4 %.

Zdroj: HN

Na Ukrajině klesla inflace

Na Ukrajině se v dubnu 2018 míra inflace zmírnila na 13,1 %, z 13,2 % v březnu. Byla

to nejnižší inflace za poslední rok. V létě loňského roku dosahovala více než 16 %. Na meziměsíční bázi rostly ceny v dubnu o 0,8 %, po 1,1 % v předchozím měsíci.

Zdroj: www.tradingeconomics.com

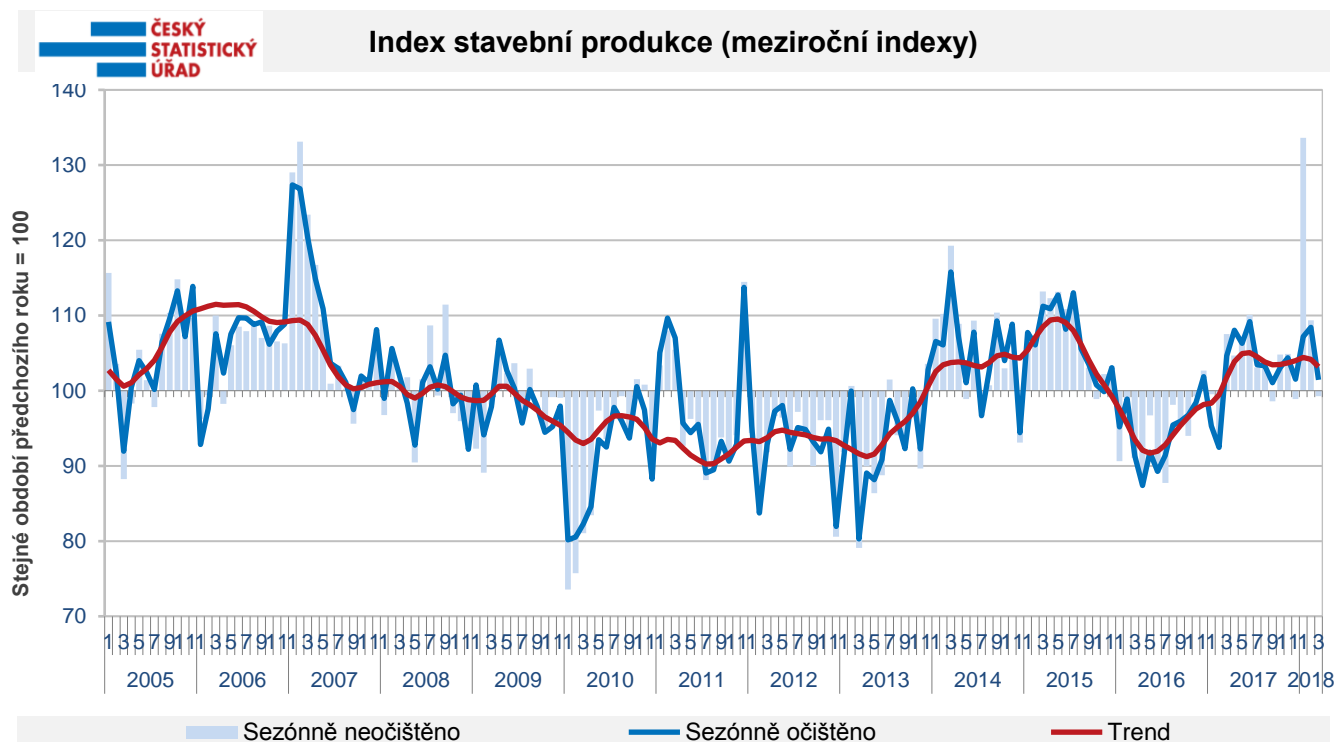
Toyota zvýšila zisk

Největší japonská automobilka Toyota v uplynulém finančním roce zvýšila čistý zisk o 36 % na 2,5 bil. jenů (489 mld. Kč). Tržby firmě vzrostly o 6 % na 29,4 bil. jenů (5,8 mld. Kč). Finanční rok skončil 31. března a firma v něm prodala 10,4 mil. vozů ve srovnání s 10,3 mil. v předchozím roce.

Zdroj: E15

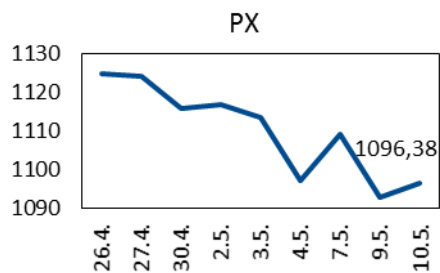
Stavebnictví táhne pozemní stavitelství

Stavební produkce se v březnu snížila meziročně o 0,7 %, po očištění o vliv počtu pracovních dnů vzrostla o 2,0 %. Březen 2018 měl ve srovnání se stejným měsícem předchozího roku o dva pracovní dny méně. Stavebnictví táhne především investiční aktivita soukromého sektoru, zatímco veřejné zakázky stále vážnou. V pozemním stavitelství vzrostla produkce meziročně o 1,7 %, v inženýrském stavitelství se snížila o 9,7 %. V březnu bylo vydáno 6 498 stavebních povolení, meziročně o 7,1 % méně. Nižší byla i orientační hodnota těchto staveb (o 31,1 %). Tento pokles je ovlivněn vysokou srovnávací základnou z března loňského roku, kdy byla povolena velká průmyslová stavba. Počet zaměstnanců (v podnicích s 50 a více zaměstnanci) zůstal na stejné úrovni jako loni v březnu. Od začátku roku tak počet zaměstnanců ve stavebnictví po několika letech neklesal. Počet zahájených bytů se meziročně zvýšil o 1,8 %, když pokračoval výrazný růst bytů v bytových domech (o 31,5 %). V počtu dokončených bytů se zrychlilo meziroční tempo růstu na 46,1 % (z 28,4 % v únoru). Silný růst zaznamenaly zejména dokončené byty v bytových domech, kde došlo k růstu o 146,4 %. Více bylo i dokončených bytů v rodinných domech (o 30,3 %).



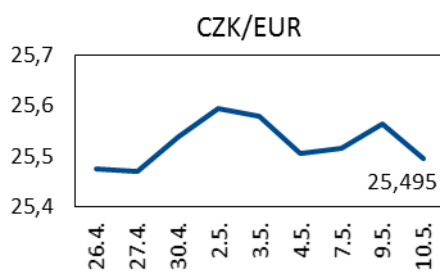
Zdroj: ČSÚ

Vývoj indexu PX

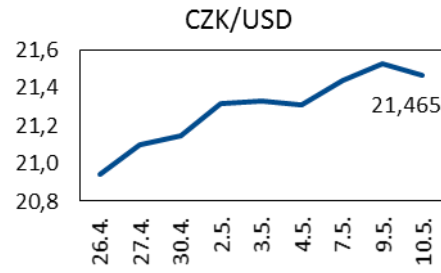


Zdroj: BCPP

Vývoj měnových kurzů



Zdroj: ČNB



Zdroj: ČNB

UDÁLOSTI V TÝDNU od 14. do 18. května 2018

PONDĚLÍ	
ÚTERÝ	ČSÚ: Předběžný odhad HDP (1. čtvrtletí 2018) Eurostat: Průmysl (březen 2018) Eurostat: HDP Evropské unie a eurozóny (1. čtvrtletí 2018)
STŘEDA	Eurostat: Inflace (duben 2018)
ČTVRTEK	Eurostat: Stavebnictví (březen 2018)
PÁTEK	ČSÚ: Indexy cen výrobců (duben 2018)

Informační zdroje Týdeníku: ČSÚ, ČNB, E 15, Hospodářské noviny, internet, podniky a podnikové svazy.