

Průmysl v eurozóně zažil listopadový otřes

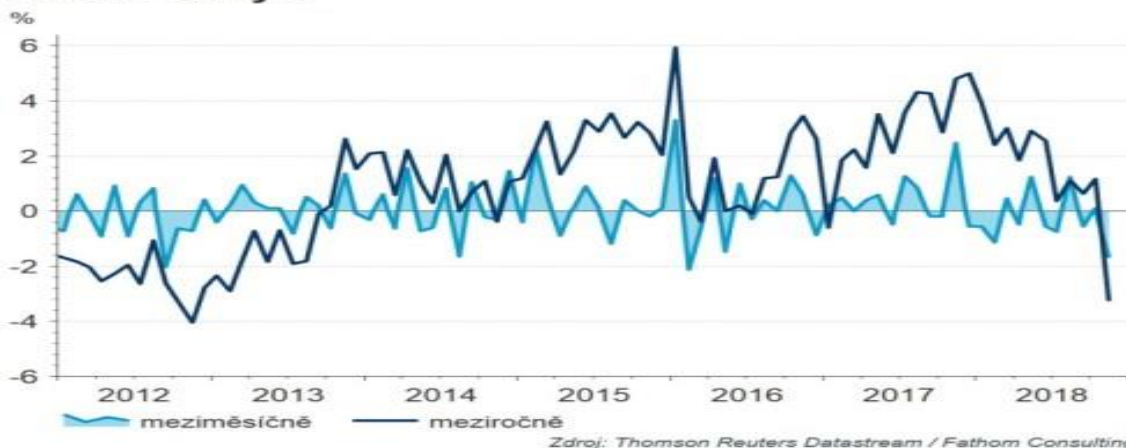
Průmysl v eurozóně se v listopadu propadl meziměsíčně o 1,7 % (v EU o 1,3 %), což reálně srazilo výrobu meziročně o 3,3 % (v EU o 2,2 %). Jednalo se o nejvyšší reálný propad průmyslu od roku 2012, který se promítl téměř do všech velkých ekonomik eurozóny. Nejhlubší meziroční pokles zaznamenaly Irsko (-9,1 %) a Německo (-5,1 %), následované Portugalskem (-2,9 %), Španělskem (-2,9 %), Itálií (-2,6 %) a Francií (-1,6 %). Naopak nejvyššího růstu dosáhly Estonsko (+7,9 %), Polsko (+6,3 %) a Maďarsko (+3,5 %). V ČR stoupla průmyslová produkce o 1,5 %.

Nejvýrazněji se zhoršily odhady pro německou ekonomiku, jejíž průmyslová výroba nečekaně klesla už třetí měsíc v řadě. V listopadu ve srovnání s předchozím měsícem propadla o 1,9 %, říjnový pokles po revizi činil 0,8 %. Motor Evropy tak začíná ztrácet dech a podkopává výkonnost celé eurozóny, kam proudí i většina českého exportu. Zpomalení průmyslu v Německu by tak mohlo narušit ekonomický boom, který ČR zažívá již od roku 2014.

Analytici věří, že důvody stojící za propadem v průmyslu v eurozóně jsou alespoň z části dočasné povahy. Slabá produkce automobilek ve 3. čtvrtletí souvisela s novými emisními normami. Čtvrtý kvartál 2018 přinesl sice nárůst nových objednávek, ale zatím zdaleka ne tak rychlý nárůst produkce. I když poptávka po autech asi bude v tomto roce stagnovat, jejich produkce by se měla v prvním pololetí 2019 stabilizovat. Vedle toho se především na německém a francouzském průmyslu pravděpodobně podepisuje nejistota spojená s blížícím se brexitem. Pokud nedojde na tvrdý brexit, měla by investiční aktivita od druhého kvartálu tohoto roku znovu ožívat, a to zejména proto, že situace na trhu práce je v řadě ekonomik příznivá a spotřeba domácností nadále vysoká. Analytici navíc předpokládají, že čínská ekonomika (důležitá exportní destinace především pro Německo) by se zatím nemusela dostat do výraznějších problémů. Krach brexitu nebo nefunkčnost čínských stimulačních balíčků však mohou vést k další revizi čísel směrem dolů.

Zdroj: Patria, Eurostat

EMU: Průmysl



Makroekonomická situace v ČR

Základní ukazatele - poslední údaje

HDP (y/y, %)	3. Q 2018	2,4	Průmyslová produkce (y/y, % ze s.c.)	11/2018	4,8
Míra inflace (%)	12/2018	2,1	Stavební produkce (y/y, % z s.c.)	11/2018	0,0
Obecná míra nezaměstnanosti* (v %)	11/2018	1,9	Maloobchod vč. mot. voz. (y/y, % ze s.c.)	11/2018	3,3
Průměrná mzda nom. / reál. (y/y, %)	3. Q 2018	8,5 / 6,0	Vývoz / dovoz zboží ** (y/y, %, z b.c.)	11/2018	11/9,5

* podíl počtu nezaměstnaných na celkové pracovní síle ve věku 15-64 let

** přeshraniční pojetí

Zdroj: ČSÚ, leden 2019

Z DOMOVA

Průmyslové ceny v prosinci zvolnily růst

Ceny průmyslových výrobců v prosinci zpomalily meziroční růst na 2,4 % z 3,9 % v listopadu zejména z důvodu levnějších komodit. Ceny byly vyšší ve všech průmyslových odvětvích. Ceny obecných kovů a kovodělných výrobků přidaly 3,8 %, elektřiny, plynu a páry 2,8 %, ceny těžby a dobývání 8,3 %. Při hodnocení podle hlavních průmyslových skupin meziročně nejvíce vzrostly ceny energií (o 4,2 %). Ceny v zemědělství naopak zrychlily meziroční tempo růstu na 3,4 %. Důvodem je špatná úroda. V rostlinné výrobě stouply ceny o 11,8 %, kdy čerstvá zelenina zdražila o více než 77 %, brambory o téměř 52 %. Ceny v živočišné výrobě naopak klesly o 6,7 %. Ceny stavebních prací pak byly v prosinci meziročně vyšší o 4,1 %, stejně jako v listopadu. Dražší byl proti loňskému prosinci i stavební materiál a výrobky o 4,9 %.

Zdroj: ČSÚ

Platební bilance ČR v listopadu skončila přebytkem

Běžný účet platební bilance skončil loni v listopadu přebytkem 8,7 mld. Kč. Vyplývá to z údajů, které zveřejnila ČNB. Od počátku roku až do listopadu 2018 byl účet v přebytku 37,67 mld. Kč. Bilance zboží a služeb skončila v plusu zhruba 36,7 mld. Kč. Prvotní i druhotné důchody byly v minusu, u prvotních důchodů činil schodek 21,8 mld. Kč a u druhotných 6,2 mld. Kč. Kapitálový účet skončil v přebytku 0,05 mld. Kč. Finanční účet byl naopak ve schodku 0,98 mld. Kč. Příliv kapitálu na finančním účtu (čisté výpůjčky ze zahraničí) činil 1,0 mld. Kč vzhledem k rychlejšímu růstu pasiv před zvyšováním aktiv vůči zahraničí.

Zdroj: ČNB

Madeta postaví do dvou let sýrárnu za stovky milionů Kč

Největší česká mlékárna Madeta chce do dvou let otevřít v Plané nad Lužnicí sýrárnu za stovky milionů korun. Madetě se loni dařil odbyt másla, kterého prodala 7 600 tun. V roce 2016 měla Madeta konsolidovaný zisk po zdanění 371,2 milionu Kč, konsolidované tržby 5,25 miliardy Kč. Výsledky za roky 2017 a 2018 ještě nezveřejnila. Letos plánuje tržby přes šest miliard, poprvé v historii.

Zdroj: E15

Průměrná sazba hypoték v prosinci stoupla nejrychleji za 10 let

Průměrná úroková sazba hypoték v prosinci stoupla na 2,91 % z listopadových 2,78 %. Hypotéky tak zdražily nejrychleji za posledních deset let. Na minimu byla sazba v prosinci 2016, a to na 1,77 %. Zájem o hypotéky v prosinci opadl. V posledním měsíci roku 2018 bylo

sjednáno 6 565 hypotečních úvěrů, tj. o 2 052 smluv méně než v listopadu. Počty podepsaných hypotečních úvěrů klesly i v meziročním srovnání, a to o 2 786. V prosinci 2018 si lidé takto půjčili 14,94 mld. Kč, což je o 4,56 mld. Kč méně než v listopadu. Meziroční pokles činil 5,2 mld. Kč. Rychleji rostly sazby naposledy v létě roku 2008, kdy ale průměrné úrokové sazby dosahovaly rekordních hodnot. Tehdy si lidé sjednávali hypotéky s úrokovou sazbou kolem 5,8 %. Pokles počtu i objemu hypoték, stejně jako posunutí sazby ke třem procentům se předpokládalo. V krátkodobém horizontu ČNB očekává stagnaci sazeb, ale ve druhé polovině roku nevyklučuje jejich další růst. Během celého roku rostla průměrná výše hypotéky, v prosinci 2018 dosáhla 2,274 871 korun. Klienti bank si tedy půjčují o více jak 120 000 korun víc než v lednu loňského roku.

Zdroj: iHned

ZE ZAHRANIČÍ

Odmítnutí brexitové dohody je pro export špatná zpráva

Odmítnutí brexitové dohody v britském parlamentu je pro podniky, exportéry i celou EU špatnou zprávou a možnost tvrdého brexitu přinese exportérům obrovské potíže související např. s problémy na hranicích, vymáháním cel. Velkou hrozbou je i zastavení pobytu občanů EU v Británii a Britů v EU. Čeští exportéři kvůli obavě z vývoje po brexitu do Británie méně vyvážejí a velmi zvažují své rozvojové aktivity na britských ostrovech. Za prvních devět měsíců loňského roku klesl český export do Británie o 4,6 % na 154 mld. Kč.

Zdroj: ČTK

Německá ekonomika loni rostla nejméně za pět let

Hrubý domácí produkt Německa se loni zvýšil podle předběžných údajů o 1,5 %, což je nejpomalejší tempo růstu za posledních pět let. Předloni růst činil 2,2 %. Německé hospodářství se v poslední době potýká s negativními důsledky slábnoucího růstu globální ekonomiky, sporů v mezinárodním obchodě a nejistoty kolem připravovaného odchodu Británie z EU. Německo loni zažilo už devátý rok hospodářského růstu za sebou a růst by měl pokračovat i začátkem letošního roku. Za růstem v loňském roce stála podle statistického úřadu zejména domácí spotřeba. Zahraniční obchod měl na ekonomiku naopak mírně negativní dopad, protože dovoz rostl rychlejším tempem než vývoz. Na českém trhu se tato situace projevuje zejména zpomalením růstu tuzemského HDP.

Zdroj: ČTK

Růst prodeje aut v EU se loni téměř zastavil

Prodej nových osobních automobilů v Evropské unii se v loňském roce zvýšil jen o 0,1 % na

15,16 milionu vozů. Nicméně automobilový trh EU rostl již pátým rokem v řadě. V samotném prosinci se prodej aut v EU meziročně propadl o 8,4 % na 998 503 vozů. Poptávku po automobilech v Evropě v loňském roce podkopaly komplikace spojené s novými pravidly pro testování emisí, nejistota kolem připravovaného odchodu Británie z EU a obavy z negativních důsledků obchodních sporů.

Zdroj: ČTK

Automobilky Volkswagen a Ford vytvoří globální alianci

Německá automobilka Volkswagen se dohodla s americkým konkurentem Ford Motor na vytvoření globální aliance, v jejímž rámci budou společně vyvíjet lehké užitkové vozy. Prozkoumají rovněž možnost společného vývoje elektromobilů a samořízených vozů. Aliance nebude zahrnovat vlastnické propojení podniků. První společně vyvinutá vozidla by se podle nich mohla objevit na trhu již v roce 2022. Dohodnutá spolupráce posílí efektivitu obou podniků a zlepší jejich schopnost čelit náročným úkolům do budoucna.

Zdroj: ČTK

Kryptogigant Bitmain zavírá své pobočky

Na jednu z nejvýznamnějších firem světa kryptoměn doléhá propad jejich hodnoty. Společnost Bitmain, dominantní čínský výrobce zařízení na těžbu virtuálních mincí, uzavírá některé pobočky a musí dál mírnit i své plány. Zároveň se jí nedaří vstoupit na burzu v Hongkongu.

Zdroj: E15

Přebytek Číny v obchodování s USA loni vystoupil na nový rekord

Export z Číny se v loňském roce zvýšil o 9,9 %, což představuje nejsilnější růst za sedm let. Přebytek Číny v obchodování se Spojenými státy se pak loni vyšplhal na rekord, a to navzdory rozsáhlým clům, která na čínské zboží uvalila administrativní. Vyplývá to z údajů čínského statistického úřadu. V samotném prosinci se vývoz z Číny meziročně snížil, a to o 4,4 %, což byl nejvyšší pokles za dva roky. Prosincový dovoz se propadl dokonce o 7,6 %, nejvýrazněji od července 2016. Tyto údaje ukazují na útlum v expanzi čínské ekonomiky a na zhoršující se světovou poptávku. Obchodní přebytek Číny se v loňském roce snížil na 351,8 miliardy dolarů, což je nejnižší úroveň od roku 2013. Politicky citlivý přebytek Číny v obchodování se Spojenými státy se v loňském roce zvýšil o 17 % a dosáhl 323,3 miliardy dolarů.

Zdroj: ČTK

Inflace v eurozóně v prosinci zpomalila

Meziroční tempo růstu spotřebitelských cen v eurozóně v prosinci zpomalilo na 1,6 % z 1,9 % v listopadu a inflace se tak dostala pod úroveň

ECB (cca 2 %). V prosinci byla nejnižší za osm měsíců. Jádřová inflace zůstala na 1,1 %. Zvyšování cen zbrzdilo především prudké zpomalení růstu cen energií, které v prosinci meziročně stouply jen o 5,4 %, zatímco ještě v

listopadu zdražovaly o 9,1 %. Ve srovnání s předchozím měsícem pak ceny energií klesly o 3,2 %. Nejnižší inflace byla v Řecku a Portugalsku (shodně 0,6 %), naopak nejvyšší v Estonsku

(3,3 %), Rumunsku (3 %) a v Maďarsku (2,8 %). V ČR činila 1,6 %.

Zdroj: ČTK

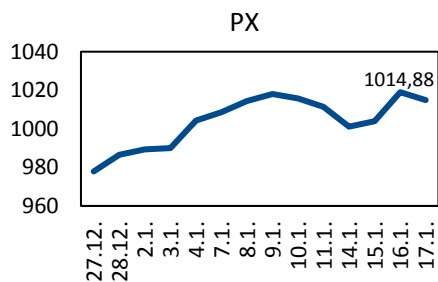
Na trhu práce v ČR přitahuje

Napětí na trhu práce bude trvat i nadále a počet volných pracovních míst se podle očekávání letos ještě zvýší. Vzhledem k potřebě uspokojení domácí poptávky na trhu práce a „vyčerpanosti“ vlastních zdrojů se ČR stále více opírá o pracovníky s cizím státním občanstvím, kteří nyní tvoří více než desetinu zaměstnanosti. V tuzemsku pracuje nejvíce občanů ze Slovenska, kteří jsou s odstupem následováni občany Ukrajiny, na dalším místě v pořadí je Rumunsko, Polsko, Bulharsko, Rusko a Vietnam. Mezi zaměstnanci jich nejvíce pracuje ve zpracovatelském průmyslu. Polští občané se uplatňují zejména v těžbě a dobývání, rumunští výrazně vystupují v odvětví informačních a komunikačních služeb, bulharští v dopravě a v průmyslových podnicích jako obsluha strojů. Ukrajinskí občané pracují zejména v zemědělství, obchodě a ve zdravotní a sociální péči s vysokým zastoupením žen. Třebaže mají různorodé vzdělání, na trhu práce ho příliš neuplatní, a proto patří jejich mzdy k nejnižším. Přes 53 % cizinců žijících na našem území má u nás trvalý pobyt a jejich počet plynule roste. Počet cizinců s přechodným pobytem reaguje na makroekonomický cyklus. V posledních letech přibývá i pracujících cizinců z ostatních členských zemí EU. Naprostá většina cizineckých skupin zaměstnanců se koncentruje do Prahy, výjimku tvoří Poláci, kteří pracují nejčastěji podél severní hranice ČR, hlavně v Olomouckém a Moravskoslezském kraji.

Vzhledem k pokračujícímu růstu volných pracovních pozic firmy apelují na vládu, aby zmírnila byrokratická pravidla pro přijímání dalších zahraničních pracovníků. Firmy mohou v rámci zvláštního režimu žádat pouze o kvalifikované pracovníky z ciziny. Kolik jich ekonomika ještě potřebuje? V současné době je kvóta nastavena u takzvaného Režimu Ukrajina na 19 600 žádostí za rok, bylo by však potřeba zvýšit tuto kvótu dvojnásobně na 40 tisíc pracovníků ročně. Celková kvóta včetně dalších vládních režimů – potenciálně Srbsko, Mongolsko, Filipíny by měla dosáhnout 50 tisíc pracovníků. Maďarsku a Polsku se daří zaměstnávat cizince svižněji.

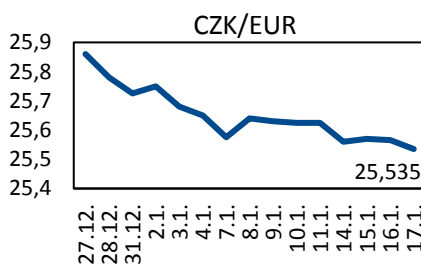
Pramen: ČSÚ, HN

Vývoj indexu PX

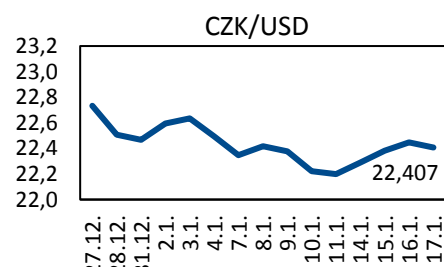


Zdroj: BCPP

Vývoj měnových kurzů



Zdroj: ČNB



Zdroj: ČNB

UDÁLOSTI V OBDOBÍ od 21. ledna do 25. ledna 2019

PONDĚLÍ	
ÚTERÝ	
STŘEDA	
ČTVRTEK	ČSÚ: Konjunkturální průzkum – leden 2019
PÁTEK	

Informační zdroje Týdeníku: ČSÚ, ČNB, E 15, Světová banka, Hospodářské noviny, internet, podniky a podnikové svazy.