

Nezaměstnanost v ČR zůstává rámci EU nejnižší

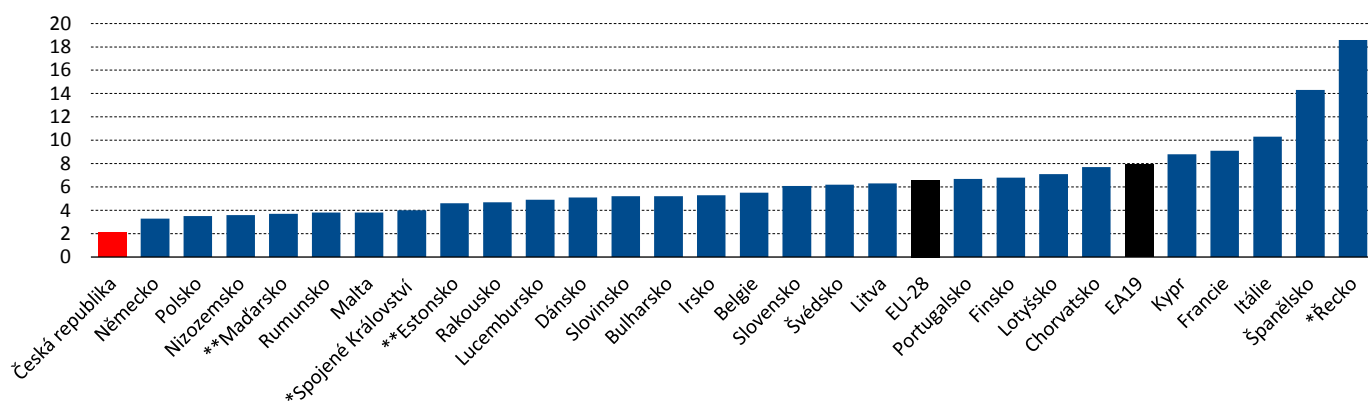
Obecná míra nezaměstnanosti 15–64letých (podíl nezaměstnaných k ekonomicky aktivním, tj. součtu zaměstnaných a nezaměstnaných) očištěná od sezónních vlivů dosáhla v prosinci loňského roku 2,2 % a meziročně se snížila o 0,2 p. b. Situace na trhu práce je nadále napjatá. Počty nezaměstnaných sice na přelomu roku mírně vzrostly, avšak šlo opět jen o efekt konce úvazků na dobu určitou, který začne v dalších měsících opět rychle odeznívat. Očekávané zvolnění růstu ekonomiky by se však mohlo projevit na pomalejším tempu tvorby nových pracovních míst, kterých je vzhledem na velikost pracovního trhu nejvíc v EU. Nakonec právě volná pracovní místa jsou spolehlivým ukazatelem stavu české ekonomiky. Rychle vznikají v éře boomu a rychle mizí v recesi. A jak z nejnovějších statistik plyne, ubývat rozhodně ještě nezačala. A příliš se nezměnila ani jejich struktura, stále je největší poptávka po kvalifikovaných i pomocných dělnících a řemeslnících. Skutečnost, že firmy stále hledají nové zaměstnance, naznačuje, že pesimismu ještě nepodlehly.

Podle metodiky Eurostatu činila míra nezaměstnanosti v ČR v prosinci 2,1 %. V Unii jako celku setrvala v prosinci na 6,6 % (7,2 % loni) a dosáhla tak nejnižší úrovně od ledna 2000. Téměř 70 % zemí se nacházelo pod tímto průměrem EU. Bez práce zůstalo 16,5 mil. lidí, což je v meziročním srovnání o 1,5 mil. osob méně. V porovnání s listopadem 2018 se počet nezaměstnaných snížil o 75 tis. v EU i v eurozóně. V žebříčku členských států EU podle míry nezaměstnanosti se za ČR nacházelo Německo a Polsko. S mimořádně vysokou mírou nezaměstnanosti se naopak potýkají i nadále ve Španělsku a v Řecku. Meziročně klesla míra nezaměstnanosti ve všech státech Unie kromě Francie, kde zůstala stabilní. Největší poklesy byly zaznamenány v Řecku (z 21,0 % na 18,6 % v období mezi říjnem 2017 a říjnem 2018), Španělsku (z 16,5 % na 14,3 %) a Chorvatsku (z 9,7 % na 7,7 %).

Problémem zůstává nezaměstnanost mladých lidí pod 25 let, která je nadále velmi vysoká. V EU dosáhla v prosinci 14,9 % a meziročně se tak snížila o 1,2 p. b. Nejméně mladých bez práce bylo v ČR (5,8 %), Německu (6 %) a Nizozemsku (6,6 %). Na chvostu již tradičně setrvává Řecko (38,5 % v říjnu 2018), dále Španělsko (32,7 %) a Itálie (31,9 %).

Harmonizovaná míra nezaměstnanosti v zemích EU v prosinci 2018

(meziroční změna v %, sezónně očištěné údaje)



Zdroj: ČSÚ, Eurostat, Patria Finance

Makroekonomická situace v ČR

Základní ukazatele - poslední údaje

HDP (y/y, %)	3. Q 2018	2,4	Průmyslová produkce (y/y, % ze s.c.)	11/2018	4,8
Inflace (y/y, %)	12/2018	2,0	Stavební produkce (y/y, % ze s.c.)	11/2018	0,0
Obecná míra nezaměstnanosti* (v %)	12/2018	2,2	Maloobchod vč. mot. voz. (y/y, % ze s.c.)	11/2018	3,3
Průměrná mzda nom. / reál. (y/y, %)	3. Q 2018	8,5 / 6,0	Vývoz / dovoz zboží ** (y/y, %, z b.c.)	11/2018	11,0/9,5

* podíl počtu nezaměstnaných na celkové pracovní síle ve věku 15-64 let

** přehrániční pojetí

Zdroj: ČSÚ, leden 2019

Z DOMOVA

Česká republika získala z rozpočtu EU více, než zaplatila

Česká republika loni získala z rozpočtu Evropské unie o 45,3 mld. Kč více, než do něj odvedla. Předloni tzv. čistá pozice ČR činila 56 mld. Kč. Její snížení je podle Ministerstva financí způsobeno jednak rostoucími odvody ČR do rozpočtu EU, a dále tím, že nárůst čerpání peněz z fondů EU za programové období 2014 až 2020 nevykompenzoval pokles příjmů z rozpočtu EU za uzavírané programové období 2007 až 2013. ČR loni obdržela z unijního rozpočtu 94,9 mld. Kč a odvedla do něj 49,6 mld. Kč. Česko tak zůstalo stejně jako v předchozích letech čistým příjemcem peněz z EU. Celkově od vstupu do EU v květnu 2004 ČR do konce roku 2018 zaplatila do rozpočtu EU 565,4 mld. Kč a získala z něj 1,31 bilionu Kč, takže dosud získala z EU o 741,3 mld. Kč více, než do něj odvedla.

Zdroj: MF

Aktivita českých průmyslových podniků v lednu klesla

Index nákupních manažerů v průmyslu (PMI) podle průzkumu společnosti IHS Markit v lednu klesl na 49,0 bodu z prosincových 49,7 bodu. Lednová data ukázala na další zhoršení provozních podmínek napříč českým zpracovatelským sektorem. K druhému měsíčnímu poklesu v řadě přispělo snížení objemů výroby a nových zakázek, ale také první pokles zaměstnanosti od dubna 2013. Podnikatelská důvěra klesla na druhou nejslabší úroveň za více než šest let, protože firmy mají obavy z napjaté situace na světovém trhu a slabé poptávky.

Zdroj: Markit Economics

ČR si v žebříčku vnímané korupce polepšila o čtyři místa

Česká republika se na celosvětovém žebříčku vnímané korupce mezinárodní organizace Transparency International (TI) loni posunula o čtyři pozice nahoru a skončila na 38. místě s 59 body, ve škále od 0 (obrovská vnímaná korupce) až 100 (žádná vnímaná korupce). V rámci Evropské unie, jejíž členské země mají průměr 65 bodů, zůstává Česká republika stále podprůměrná. Podle receptu TI by měla zlepšit zejména nezávislost demokratických institucí a dodržování principů právního státu, stabilizaci, profesionalizaci a otevřenost veřejné správy, hospodárnost veřejných rozpočtů a rozkrývání skutečných majitelů. Ze zemí visehradské čtyřky si vede podobně jako Polsko, které skončilo na 36. místě, a lépe než Slovensko s Maďarskem, které je 64. Nejlépe hodnocené Dánsko získalo 88 bodů, Nový Zéland 87. V první desítce jsou také Finsko, Singapur, Švédsko, Švýcarsko, Norsko, Nizozemsko, Kanada a Lucembursko. Výrazně loni ztratily Spojené státy, které klesly z 16. na 22. místo.

Zdroj: ČTK

Menší firmy mohou žádat o dotace na nákup technologií

Od počátku tohoto týdne mohou menší mimopražské firmy a podnikatelé žádat o peníze na nákup technologií. Zájemci si mezi sebou rozdělí celkem čtvrt miliardy korun z evropských dotací. Peníze půjdou na nákup strojů a zařízení, ale i nehmotného majetku, jako jsou například licence na provoz strojů či počítačové programy. Dotační výzvu vypisuje Agentura pro podnikání a inovace (API) s cílem zvýšit počet nových podnikatelských záměrů malých podniků, které přispívají k rozvoji regionů a zvyšování zaměstnanosti. Loni bylo zpracováno přes tři tisíce žádostí o platbu, na jejichž základě české firmy získaly 9,6 mld. Kč. Letos bude API rozdělovat 10 mld. Kč.

Zdroj: Hospodářské noviny

Internetový obchod Alza.cz loni vyrostl o pětinu

Největší český e-shop Alza.cz má za sebou další rekordní rok, v němž zvýšil obrát o 19,3 % (celá česká e-commerce loni rostla o 17 %). Podle předběžných výsledků dosáhla jeho výše v minulém roce 25 mld. Kč, o rok dříve to bylo 21 mld. Kč. Ještě významněji rostl počet objednávek, za uplynulých dvanáct měsíců o 30 % na 10,3 mil. Nejvíce se v roce 2018 na Alze prodávaly notebooky, mobilní telefony, počítačové komponenty, příslušenství, televize, bílé elektro (např. pračky, sušičky) a malé domácí elektro (např. kávovary), které vytvořily miliardové obraty. Do nového roku Alza vstupuje se stejným počtem zaměstnanců, kterých je přes 1 500 s věkovým průměrem 28 let, a plánuje nadále významně investovat jak do další evropské expanze, kde vedle posilování pozice v Maďarsku chystá první krůčky do Rakouska a Německa, tak do služeb spojených s doručováním zboží.

Zdroj: CzechCrunch

ZE ZAHRANIČÍ

Hospodářský růst v Evropě loni zpomalil

Podle rychlého odhadu Eurostatu tempo růstu hrubého domácího produktu (HDP) eurozóny v loňském roce zpomalilo na 1,8 % z předloňských 2,3 %. Ve 4. čtvrtletí se HDP proti předchozím třem měsícům zvýšil o 0,2 %. Tempo mezičtvrtletního růstu tak v souladu s očekáváním analytiků zůstalo stejné jako ve 3. kvartálu, tedy na nejslabší úrovni za čtyři roky. Eurozóna se v poslední době potýká s negativními důsledky slábnoucího růstu globální ekonomiky, sporů v mezinárodních obchodních vztazích a nejistoty kolem připravovaného odchodu Británie z Evropské unie. V celé Evropské unii se loni HDP zvýšil o 1,9 %, ve 4. čtvrtletí zůstal na 0,3 %, což je na stejné úrovni jako ve třetím kvartálu.

Zdroj: ČTK

Vyhledky ekonomik se zhoršují jak v eurozóně,...

Po mezinárodním měnovém fondu, který snížil odhad růstu ekonomiky eurozóny v letošním roce na 1,6 % z dříve předpokládaných 1,9 %, zveřejnila obdobný vývoj také Evropská centrální banka (ECB). Ta s odvoláním na čtvrtletní průzkum mezi prognostiky počítá letos se zvýšením HDP eurozóny pouze o 1,5 %. Předchozí průzkum, který se uskutečnil v posledním čtvrtletí loňského roku, přitom signalizoval, že ekonomika vzroste v roce 2019 o 1,8 %. V roce 2020 by se měl HDP zvýšit rovněž o 1,5 % místo dříve předpokládaných 1,6 %. Zpomalení vývoje je důsledkem řady faktorů, včetně nižšího tempa růstu čínské ekonomiky a odchodu Británie z Evropské unie. Nicméně představitelé ECB upozorňují, že pravděpodobnost hospodářské recese v eurozóně je malá.

... tak ve zbytku světa

Na horší časy se blýská také podle názoru světových generálních ředitelů. Téměř 30 % účastníků globálního průzkumu poradenské společnosti PwC očekává zpomalení růstu světové ekonomiky. Jde o nejvyšší podíl od roku 2013, například v loňském roce bylo o zvolnění růstu ekonomiky přesvědčeno jen 5 % šéfů. Za největší hrozbu pro růst obchodu ředitelé stejně jako loni považují přílišnou národní regulaci, a dále pak sílící populismus a nacionalismus, současné obchodní konflikty, kybernetické hrozby a protekcionismus.

Zdroj: Novinky.cz, MPO

Německo by mělo do dvaceti let skončit s uhelnou energií

Německo přestane používat energii z uhlí nejpozději do konce roku 2038, v případě souhlasu všech stran bude možné termín předsunout už na rok 2035. Usnesla se na tom německá takzvaná uhelná komise, jejíž doporučení je považováno za klíčové, protože se počítá s tím, že se jím politici budou řídit. Postižené regiony, k nimž patří zejména trojice východoněmeckých zemí Braniborsko, Sasko a Sasko-Anhaltsko, dostanou výraznou finanční pomoc, která má být ukotvena ve zvláštním zákoně, jenž bude závazný i pro příští vlády. Německo, kde se už loni přestalo těžit černé uhlí, se s energií z uhlí začne loučit ve stejné době, kdy zavírá také jaderné elektrárny. Poslední z nich bude odpojena ze sítě v roce 2022. Proto komise počítá s tím, že přinejmenším dočasně elektřina zdraží. Aby to nemělo přílišný dopad na občany, komise chce, aby rozdíl pokryl vládní příspěvek ve výši nejméně dvou miliard eur (51 miliard korun) ročně. Další peníze budou nutné na odškodnění provozovatelů uhelných elektráren, kteří je uzavřou předčasně.

Zdroj: ČTK

Automatizace v USA se dotkne každé čtvrté pracovní pozice

Nastávající vlna automatizace přináší otázky typu, jaké pracovní pozice se změní nebo jaké zaniknou úplně. Podle studie Brookings Institution, převezmou stroje určitou část práce, nicméně většinou tím pracovní pozici spíše zjednoduší, než aby došlo k jejímu úplnému zániku. Automatizace totiž zřídka kompletně nahrazuje veškeré povinnosti zaměstnance, spíše si poradí se specifickými úkony, kterých jednotlivá zaměstnání vyžadují

stovky. Příkladem z USA je téměř půl milionu bankéřů, kteří jsou navzdory fungování bankomatů stále zaneprázdněni složitými transakcemi klientů. Výzkumníci z Brookings Institution sledovali tisíce specifických úkolů v rámci každého zaměstnání, aby zjistili, do jaké míry je automatizace může ovládnout a jaká s tím souvisí rizika. Mezi nejvíce ohroženými pracovními pozicemi je například práce v dopravě, výrobě, příprava jídla a kancelářská administrativa - celkem asi 36 milionů pracovních pozic ve Spojených státech, tedy 25 procent ze všech pracovních

pozic. Podle Brookings Institution není jasné, jak rychle automatizace proběhne, ve hře je několik faktorů. Záleží na interakci efektivity automatizace, cen, zlepšení kvality a preferencích zákazníků. Jak by to mohlo vypadat, se nejspíš ukáže ve chvíli, kdy dojde k hospodářskému poklesu, společnosti budou snižovat své výdaje a náklady na pracovní sílu, a tak více investovat právě do automatizace.

Zdroj: Hospodářské noviny

Ministerstvo financí zhoršilo odhad růstu české ekonomiky

Ministerstvo financí zveřejnilo novou makroekonomickou predikci, ve které zhoršilo odhad růstu české ekonomiky. Důvodem jsou především rizika ekonomického vývoje v zahraničí, protože cyklické oživení ve vyspělých ekonomikách je za svým vrcholem. Zatímco v roce 2018 podle údajů Mezinárodního měnového fondu jejich růst činil 2,4 %, což bylo nejvíce od roku 2010, v roce 2019 by se měl zpomalit na 2,1 %. Ještě rychleji se zpomaluje růst světového obchodu, což je zčásti způsobeno vzrůstajícím napětím v globálních obchodních vztazích. Narůstající politická rizika ovlivňují ekonomický sentiment a mohou dále narušit hospodářský růst a jeho udržitelnost ve střednědobém horizontu. To potvrzují i klesající indikátory důvěry. Specifickým problémem je pak otázka vystoupení Spojeného království z Evropské unie.

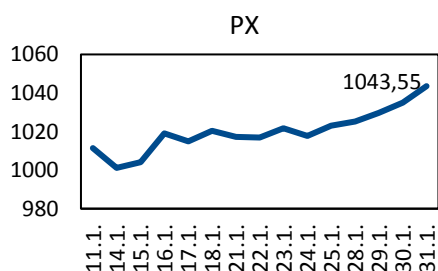
Predikce předpokládá následující vývoj hlavních makroekonomických indikátorů české ekonomiky:

- **zpomalení růstu hrubého domácího produktu na 2,5 % v letošním roce (z očekávaných 2,8 % za rok 2018) a na 2,4 % v roce 2020.** Nejvýznamnějším růstovým faktorem by měla být spotřeba domácností, jež bude odrážet stále silnou mzdovou dynamiku při extrémně nízké míře nezaměstnanosti i razantní zvýšení důchodů. Pozitivně by k růstu měly přispívat také investice do fixního kapitálu a spotřeba vládních institucí, zatímco příspěvek zahraničního obchodu by měl zůstat záporný;
- **meziroční stagnaci průměrné míry inflace na 2,1 % letos, a její pokles na 1,6 % v roce 2020,** inflace by tak měla setrvat v tolerančním pásmu 2% inflačního cíle České národní banky. Proinflační efekty vývoje mezd a platů by měly působit i nadále, ale s postupně se snižující intenzitou;
- **pouze nepatrné snížení míry nezaměstnanosti (podle VŠPS) letos na 2,2 % (z 2,3 % v roce 2018) a její stagnaci na této úrovni v roce 2020.** Jedná se o výjimečně nízké hodnoty, pro jejichž pokles existuje už velmi malý prostor;
- **udržení kladného salda běžného účtu platební bilance na úrovni roku 2018, tj. 0,3 % HDP letos a jeho mírné snížení na 0,2 % v roce 2019.** Na relativně stabilním výsledku by se mohl mírně projevit vliv vyšší tuzemské poptávky po dovozech, ovlivněné růstem spotřeby a investic.

Odbor ekonomických analýz MPO očekává ve své listopadové predikci loňský růst ekonomiky o 2,8 % a letošní o 2,7 %, zatímco Česká národní banka pro minulý rok 3,1 % a pro letošní 3,3 %. První odhad vývoje ekonomiky za loňský rok zveřejní Český statistický úřad 15. února.

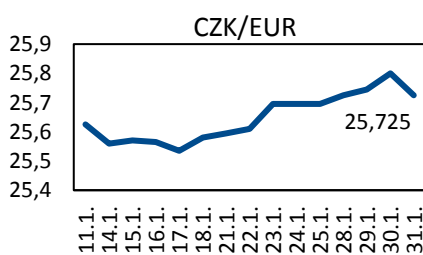
Zdroj: MF

Vývoj indexu PX

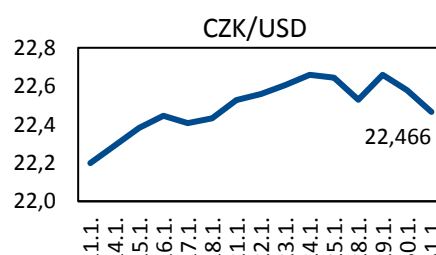


Zdroj: BCPP

Vývoj měnových kurzů



Zdroj: ČNB



Zdroj: ČNB

UDÁLOSTI V OBDOBÍ od 4. do 8. února 2019

PONDĚLÍ	ČSÚ: Zaměstnanost a nezaměstnanost podle výsledku VŠPS – 4. čtvrtletí 2018 Eurostat: Industrial producer prices, domestic market – December 2018
ÚTERÝ	ČSÚ: Maloobchod – prosinec 2018 Eurostat: Retail trade – December 2018
STŘEDA	ČSÚ: Průmysl – prosinec 2018 ČSÚ: Stavebnictví – prosinec 2018 ČSÚ: Zahraniční obchod – prosinec 2018 Eurostat: Industrial import prices – December 2018
ČTVRTEK	ČSÚ: Míry zaměstnanosti, nezaměstnanosti a ekonomické aktivity (prosinec 2018) ČSÚ: Služby – 4. čtvrtletí 2018 ČSÚ: Cestovní ruch – 4. čtvrtletí 2018
PÁTEK	

Informační zdroje Týdeníku: ČSÚ, ČNB, E 15, Světová banka, Hospodářské noviny, internet, podniky a podnikové svazy.