

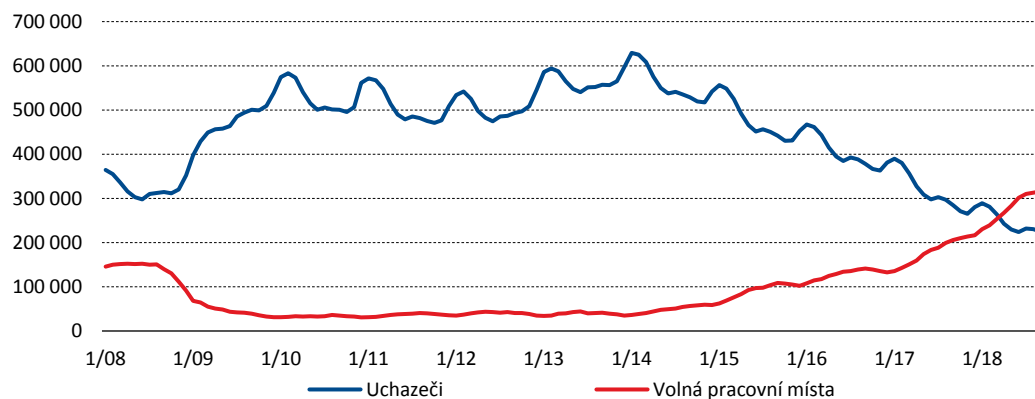
Nezaměstnanost v ČR v únoru klesla

Příznivý vývoj ekonomiky vedl k dalšímu poklesu podílu nezaměstnaných osob podle MPSV v únoru na 3,2 % (z 3,3 % v lednu, loni v únoru 3,7 %). Důvodem jsou nastupující sezónní práce ve stavebnictví, gastronomii, zemědělství i v cestovním ruchu. Počet lidí evidovaných na úřadech práce se snížil meziročně o 39,5 tis. na 241,4 tis. osob, což je nejnižší únorová hodnota od roku 1997. Nejnižší nezaměstnanost zůstává v Praze, kde podíl lidí bez práce činil 1,9 %. Naopak nejvyšší zůstala v Moravskoslezském kraji se 4,8 %. Podíl nezaměstnaných stejný nebo vyšší než republikový průměr vykazalo 35 okresů, nejvyšší Karviná (7,1 %), Znojmo (6,6 %), Bruntál (6,1 %). Naopak nejnižší nezaměstnanost byla zaznamenána již tradičně v okresech Praha-východ (1,2 %), Rychnov nad Kněžnou (1,4 %) a Praha-západ (1,6 %).

V souvislosti se slušným výkonem ekonomiky se výrazně rozšiřuje nabídka volných pracovních pozic, která od poloviny roku 2018 překonává počet nezaměstnaných. Ke konci února bylo evidováno 333,1 tis. volných pracovních míst, tj. meziročně více o 93,9 tis. Na jedno volné místo připadl v průměru 0,7 uchazeč, z toho nejvíce uchazečů na volnou pracovní pozici bylo zaregistrováno v okresech Karviná (5,2), Jeseník (4,5), Znojmo (4,0) a Ústí nad Labem (3,3). Zaměstnavatelé v únoru měly největší zájem o dělníky v oblasti výstavby budov, pomocníky ve výrobě, montážní dělníky, uklízeče a pomocníky v hotelích. Tradičně velká poptávka je po technických profesích napříč všemi obory.

Míra nezaměstnanosti v dalších měsících pravděpodobně ještě poklesne, ale ne nijak významně. Silná poptávka podniků po pracovní síle bude pokračovat a vyvine tlak na širší zapojení zahraničních pracovníků. Přetrvávající napjatost na trhu práce se promítne i letos do růstu mezd. Ten však začne mírně zvlhňovat i vlivem vyšší srovnávací základny, zpřísnujících se měnových podmínek a snahy firem udržet si cenovou konkurenceschopnost.

Počet uchazečů a volných pracovních míst



Pramen: data MPSV, graf MPO

Makroekonomická situace v ČR

Základní ukazatele - poslední údaje

HDP (y/y, %)	4. Q 2018	2,8	Průmyslová produkce (y/y, % ze s. c.)	12/2018	-1,4
Inflace (y/y, %)	1/2019	2,5	Stavební produkce (y/y, % z s. c.)	12/2018	3,9
Obecná míra nezaměstnanosti* (v %)	1/2019	2,2	Maloobchod bez mot. voz. (y/y, % ze s. c.)	12/2018	4,3
Průměrná mzda nom. / reál. (y/y, %)	4. Q 2018	6,9 / 4,7	Vývoz / dovoz zboží ** (y/y, %, z b. c.)	12/2018	2,0/2,8

* podíl počtu nezaměstnaných na celkové pracovní síle ve věku 15-64 let

** přeshraniční pojetí

Zdroj: ČSÚ, březen 2019

Z DOMOVA

Státní rozpočet skončil schodkem

Ministerstvo financí informovalo, že státní rozpočet ČR se ke konci února dostal do schodku 19,9 mld. Kč z lednového přebytku 8,8 mld. Kč. Loni v únoru byl rozpočet v přebytku 25,8 mld. Kč. Meziroční srovnání je ovlivněno mimořádnými vlivy ve výdajích rozpočtu a loňskými příjmy z EU v rámci závěrečných plateb z končícího programového období EU. Celkové výdaje rozpočtu ke konci února stouply meziročně o 33,9 mld. Kč na 237,3 mld. Kč vlivem vyšších výdajů na důchody a na platy v regionálním školství. Vliv měl také nárůst odvodů vlastních zdrojů do rozpočtu EU. Celkové příjmy rozpočtu ke konci února meziročně klesly o 11,8 mld. Kč na 217,4 mld. Kč. Na příjmové stránce rozpočet negativně ovlivňuje skutečnost, že v prvních dvou měsících roku 2018 získal mimořádně příjmy ve výši 19,7 mld. Kč, které představovaly část závěrečných plateb vztahujících se k programovému období 2007 až 2013. Rozpočet očištěný o peníze z EU by tak ke konci února skončil se schodkem 22,4 mld. Kč. Ve stejném období roku 2018 by takto očištěný výsledek představoval schodek 0,3 mld. Kč.

Zdroj: iDnes

Aircraft Industries připravuje prodej tří letounů do Číny

Kunovický výrobce letadel Aircraft Industries (AI) připravuje prodej tří letounů L 410 do Číny. Létat s nimi bude společnost Yingan General Aviation. Nová letadla využije pro regionální leteckou dopravu. Kontrakt je již podepsaný, k uskutečnění prodeje však ještě společnosti AI chybí ověření potřebné certifikace, které by firma ráda získala letos. Smlouvu o prodeji letadel podepsali zástupci AI v čínském městě Wu-chan, kde bude vybudována základna pro provoz L 410. Současně bylo podepsáno i memorandum, na jehož základě AI dodá společnosti Yingan General Aviation v následujících sedmi letech 30 letounů L 410. Letos v lednu AI informoval, že dodal dva letouny L 410 do Kazachstánu, kde budou využity pro regionální leteckou dopravu. Společnost Aircraft Industries dosáhla v roce 2017 tržeb za prodej vlastních výrobků, služeb a zboží ve výši 1,9 mld. Kč, zhruba o 372 mil. Kč více než v roce 2016. Vliv na kladné hospodaření firmy za předloňský rok měla především dodávka 11 letadel do Ruska a jednoho do Indonésie. Loňské výsledky hospodaření firma zatím oficiálně nezveřejnila.

Zdroj: ČTK

Index nákupních manažerů klesl

Podmínky ve zpracovatelském sektoru v ČR se v únoru dále zhoršovaly. Společnost IHS Markit informovala, že index PMI klesl z lednových 49 bodů na únorových 48,6 bodu, což je nejhorší hodnota od ledna 2013. Objem výroby se snížil

na nejnižší úroveň podruhé od prosince 2012. Nové zakázky klesaly čtvrtý měsíc v řadě a nejrychleji od října 2012. Snížila se poptávka, zejména po chemikáliích a kovových výrobcích. Zároveň výrazně vzrostly ceny vstupů, hlavně kvůli zdražení cen surovin. Výrobcům se nicméně podařilo zvýšit ceny svých výstupů, a to nejvíc od září 2018. „Důvěra mezi podnikateli zůstala utlumená. Na jejich očekávání těžce doléhá rostoucí nejistota a ochabla zahraniční poptávka. Firmy navíc stáhly svou nákupní aktivitu a jejich výrobní zásoby i sklady hotového zboží klesly,“ uvedla ekonomka společnosti IHS Markit S. Jonesová. Index PMI soustavně klesá i v Německu a v celé eurozóně. České PMI se tak vyvíjí v souladu se zahraničními ukazateli. Poklesy těchto ukazatelů signalizují rizika pokračujícího zpomalování ekonomického růstu.

Zdroj: E15

ZE ZAHRANIČÍ

OECD zhoršila výhled světové ekonomiky

Organizace pro hospodářskou spolupráci a rozvoj (OECD) opět zhoršila výhled růstu světové ekonomiky na letošní i příští rok. Uvedla, že globální růst letos dosáhne 3,3 % a v příštím roce 3,4 %. Proti předchozí prognóze vydané v listopadu 2018 by tak měl být letošní růst slabší o 0,2 p.b. a v příštím roce o 0,1 p.b. OECD přitom výhled růstu zhoršila i v listopadu a varovala, že obchodní spory a nejistota ohledně odchodu Velké Británie z EU poznamená světový obchod a podnikání. V Evropě jsou pak zásadním rizikem mimo brexit a obchodní spory Spojených států a Číny i známky recese v Itálii. Pro Německo OECD snížila předpověď na letošní rok na polovinu, a to na 0,7 % z 1,6 % předpovídaných v listopadu. V roce 2020 však očekává oživení na 1,1 %. Prognózu pro celou eurozónu OECD snížila na letošní rok o 0,8 p.b. na 1,0 % a na rok 2020 o 0,4 p. b. na 1,2 %. Horší předpověď vydala OECD pro letošek také pro USA a Čínu. Z prognózy pro oba státy ubrala 0,1 p.b. na 2,6 % v USA a 6,2 % pro Čínu. Pro příští rok americké ekonomice naopak 0,1 p.b. přidala, a to na 2,2 %. Předpověď pro Čínu ponechala na 6,0 %.

Zdroj: ČTK

Evropská komise zkoumá dohodu mezi E.ON a innogy

Evropská komise zahájila vyšetřování plánovaného převzetí části majetku firmy innogy německou energetickou společností E.ON, poté, co se E.ON a innogy rozhodly, že v rámci předběžného vyšetřování plánovaného převzetí nenabídnou žádné ústupky. EK se obává, že by spojení mohlo omezit konkurenci a zvýšit ceny v některých členských státech, včetně ČR. Společnost E.ON kupuje část innogy v rámci dohody o výměně majetku s německou energetickou firmou RWE, mateřskou společností innogy. E.ON by po dokončení

dohody měl působit převážně v distribuci a maloobchodním prodeji elektřiny a plynu, RWE pak zejména ve výrobě elektřiny na velkoobchodním trhu. RWE nedávno získala od EU povolení převzít výrobu elektřiny z obnovitelných zdrojů a jádra od firmy E.ON, což je rovněž součástí celé transakce. EK by měla do 23. července rozhodnout, zda dohodu povolí nebo zablokuje.

Zdroj: E15, Reuters

Obchodní deficit USA je nejvyšší za 10 let

Schodek zahraničního obchodu USA se loni vyšplhal na 621 mld. USD (cca 14,1 bil. Kč) a je nejvyšší za 10 let. Na rekordu je sledovaný deficit s Čínou a nově také s Mexikem a s Evropskou unií. Za prosinec obchodní deficit vzrostl o 19 % na 59,8 mld. USD. Na obchodní nerovnováhu s okolním světem si dlouhodobě stěžuje americký prezident D. Trump, který loni uvalil cla na širokou škálu zboží, včetně oceli a hliníku z některých zemí a především z Číny. D. Trump je přesvědčen, že dovozní cla se promítnou do snížení schodku. Výměna zboží s Čínou ale za loňský rok skončila rekordním schodkem 419,2 mld. USD, deficit s Mexikem dosáhl rekordních 81,5 mld. USD a s EU 169,3 mld. USD. Za prosinec se dovoz USA zvýšil o 2,1 %, zatímco vývoz klesl o 1,9 %.

Zdroj: ČTK

Čína plánuje pomalejší růst HDP

Čínský premiér Li Kche-čchiang uvedl, že Čína plánuje pomalejší růst ekonomiky. Na letošní rok tempo růstu hrubého domácího produktu (HDP) stanovila na 6 až 6,5 %. Loni ekonomika vzrostla o 6,6 %, zatímco původním cílem vlády byl 6,5 % růst. Čína plánuje také snížit daně a poplatky, zvýšit investice do infrastruktury a podpořit poskytování úvěrů pro malé firmy. Nižší daně a vyšší vládní výdaje způsobí nárůst rozpočtového schodku na 2,8 % HDP z loňských 2,6 %. Růst čínské ekonomiky v posledních letech zpomaluje a loni byl nejslabší za 28 let. Přispívá k tomu slábnoucí globální i domácí poptávka a obchodní válka s USA. K loňskému slabému růstu mimo obchodního napětí s USA přispěl také boj čínské vlády proti finančním rizikům, který zvýšil náklady na úvěry pro firmy a uškodil investicím.

Zdroj: ČTK

ECB posunula termín prvního zpřísnění své měnové politiky

Evropská centrální banka ve čtvrtek zveřejnila novou prognózu, ve které snížila výhled růstu HDP v eurozóně pro letošní rok o výrazných 0,6 p.b. na 1,1 %. Predikci na rok 2020 ECB snížila z 1,7 % na 1,6 %. Hlavním důvodem této změny byla ochlazující ekonomika eurozóny. Banka rovněž oznámila, že hodlá zahájit zvyšování úrokových sazeb později („nejdříve na konci roku 2019“), než původně zamýšlela („nejdříve na konci léta 2019“). ECB zároveň oznámila, že

od září 2019 začne bankám opětovně nabízet půjčky v rámci programu TLTRO, tzn. velmi levné půjčky, kdy úroková míra bude navázána na klíčovou sazbu ECB. Cílem tohoto opatření má být zvýšení úvěrové angažovanosti

komerčních bank směrem k nefinančním podnikům. Podrobnosti tohoto programu budou oznámeny později. Guvernér Mario Draghi na následné tiskové konferenci rovněž

zmínil, že někteří členové výboru navrhovali u sazeb formulaci „nejdříve v březnu 2020“.

Zdroj: ECB, ČS

Digitální transformace celosvětově výrazně zaostává

Přestože tempo změn nepolevuje, z nejnovějšího indexu digitální transformace (DTI) sestaveného společností Dell Technologies vyplývá, že v mnoha firmách jsou programy digitální transformace stále teprve v počátcích. Dokladem toho jsou odpovědi 78 % firemních lídrů, kteří připouští, že digitální transformace by v jejich organizaci měla mít širší záběr (v ČR 66 %). Více než polovina firem (51 %) se domnívá, že do pěti let budou mít potíže s plněním měnících se požadavků zákazníků (v ČR 84 %), a téměř každé třetí firmě (30 %) stále dělá starost, že jejich organizace bude zaostávat (v ČR 25 %).

Společnost Dell Technologies ve spolupráci se společnostmi Intel a Vanson Bourne provedla průzkum mezi 4 600 vedoucími pracovníky středně velkých až velkých společností ze 42 zemí s cílem získat skóre transformačních aktivit v těchto organizacích. Klasifikovala snahy firem o přechod na digitální podnikání na základě jejich IT strategie, iniciativ transformace pracovních sil a toho, jak samy vnímají svou výkonnost v oblasti digitálního podnikání.

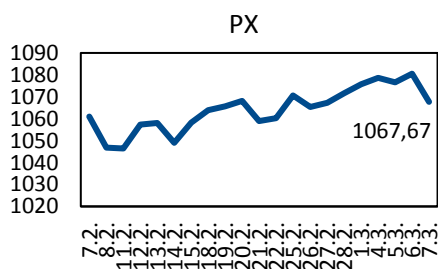
Ze studie vyplývá, že digitálně nejvyspělejší jsou rozvíjející se trhy. V čele žebříčku se umístily Indie, Brazílie, Thajsko, Mexiko a Kolumbie. Naopak rozvinuté trhy ztrácejí. Nejnižší skóre digitální vyspělosti obdrželo Japonsko, Dánsko, Francie, Belgie a Singapur. Česká republika skončila na 32. místě za Polskem (15.), Německem (24.) a Rakouskem (30.). Rozvíjející se trhy navíc více věří ve svou schopnost „být iniciátorem převratných změn, a ne jejich obětí“ (53 %), v porovnání s pouhými 40 % v rozvinutých zemích.

Tento index navazuje na první index digitální transformace sestavený v roce 2016. V časovém porovnání dvou let je zřetelné, že pokrok nastupuje pomalu a že se organizacím nedaří držet krok s prudkým tempem změn. Procento organizací zařazených do kategorie „Implementující“ se sice zvýšilo, ale na vrcholu nedošlo k žádnému pokroku. Téměř čtyři z deseti (39 %) firem stále spadají do dvou digitálně nejméně vyspělých skupin (Zaostávající a Následovníci). Z průzkumu také vyplývá, že firemní lídři stojí na pokraji krize sebedůvěry a že 91 % z nich brzdí přetrvávající překážky. Téměř polovina respondentů (49 %) se domnívá, že jejich organizace bude mít během příštích pěti let potíže s prokázáním své důvěryhodnosti (v ČR 72 %). Téměř třetina (32 %) nevěří, že jejich vlastní organizace dokáže plnit příslušné předpisy, jako je obecné nařízení EU o ochraně osobních údajů (v ČR 28 %). Každý třetí respondent nevěří, že jeho vlastní organizace dokáže ochránit data zaměstnanců nebo zákazníků (v ČR 29 % v případě dat zaměstnanců a 36 % v případě dat zákazníků).

Respondenti též uvádějí stejné priority a investice na podporu budoucí transformace, mezi které patří větší zaměření na pracovní sílu, zabezpečení a IT. 46 % z nich rozvíjí digitální dovednosti a schopnosti svých interních zdrojů, například tím, že všechny své zaměstnance učí programování, což představuje slušný nárůst oproti 27 % v roce 2016. Za nejdůležitější technologické investice pro období následujícího roku až tří let považují: kyberbezpečnost, technologie internetu věcí, vícecloudové prostředí, umělou inteligenci, přístup orientovaný na výpočetní prostředky.

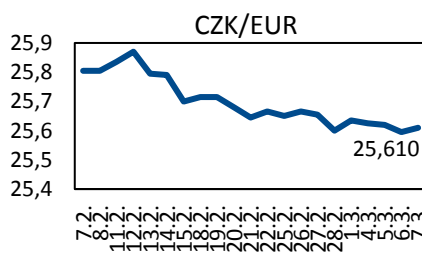
Zdroj: ICT Revue

Vývoj indexu PX

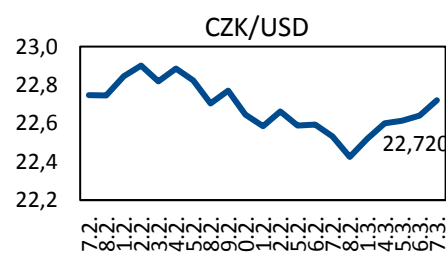


Zdroj: BCPP

Vývoj měnových kurzů



Zdroj: ČNB



Zdroj: ČNB

UDÁLOSTI V OBDOBÍ od 11. do 15. března 2019

PONDĚLÍ	ČSÚ: <i>Zahraniční obchod (leden 2019)</i> ČSÚ: <i>Indexy spotřebitelských cen (inflace - únor 2019)</i> ČSÚ: <i>Indexy cen vývozu a dovozu (leden 2019)</i>
ÚTERÝ	
STŘEDA	<i>Eurostat: Průmysl (leden 2019)</i>
ČTVRTEK	ČSÚ: <i>Maloobchod (leden 2019)</i>
PÁTEK	ČSÚ: <i>Průmysl (leden 2019)</i> ČSÚ: <i>Stavebnictví (leden 2019)</i>

Informační zdroje Týdeníku: ČSÚ, ČNB, E 15, Světová banka, Hospodářské noviny, internet, podniky a podnikové svazy.