

Ceny výrobců akcelerovaly

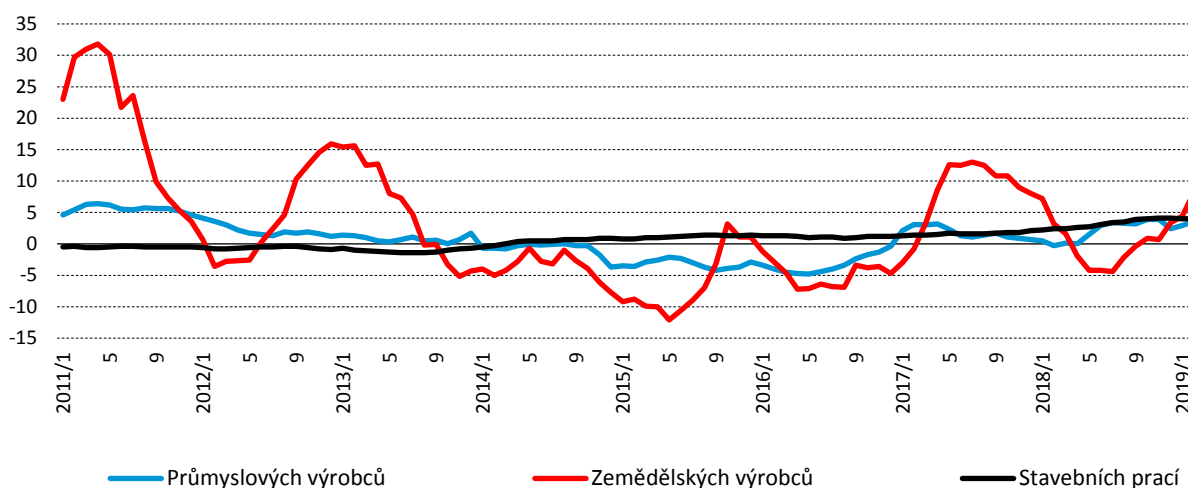
Ceny v únoru rostly ve všech sektorech ekonomiky. Skokově stouply zejména ceny v zemědělství, zdražovalo se ale i v průmyslu a stavebnictví. Inflační tlaky v ekonomice tak neslábnou a lze očekávat jejich postupné prosakování do spotřebitelské inflace, která by mohla v první polovině letošního roku dosáhnout na tříprocentní hranici.

Ceny v průmyslu vzrostly v únoru meziměsíčně o 0,3 %, což představuje meziroční zvýšení o 3,6 % (z 2,9 % v lednu). Za jejich vzestupem stála především korekce cen ropy, která se po svém propadu na přelomu roku stabilizovala. Kromě cen rafinovaných ropných výrobků rostly i ceny obecných kovů a kovodělných výrobků (o 2,8 % mizr.) a potravinářských výrobků (o 3,2 %), které následovaly růst cen v zemědělství. Od počátku roku výrazně zdražila elektřina a její distribuce, a to o 9,9 %.

Ceny zemědělských producentů významně přidal, oproti minulému měsíci o 1,4 %, v meziročním vyjádření o 8,2 % (ze 4,4 % v lednu). Zásadní vliv na toto zvýšení měly ceny v rostlinné výrobě (+17,4 %), jejichž růst postupně zrychloval již od září 2018 především v důsledku špatné ložské sklizně. Nejrychleji zdražovala zelenina (+79,3 %). Omezené kapacity stavebního sektoru a zejména rostoucí poptávka po bytové výstavbě zvedly ceny stavebních prací meziměsíčně o 0,3 %. Jejich meziroční dynamika se nezměnila a zůstala na úrovni 4 %, stejně jako v lednu. Návazně stouply i ceny materiálů a výrobků spotřebovávaných ve stavebnictví, které byly vyšší o 5 %.

Zdroj: ČSÚ, MPO

Ceny výrobců (meziroční změna v %)



Makroekonomická situace v ČR

Základní ukazatele - poslední údaje

HDP (y/y, %)	4. Q 2018	2,8	Průmyslová produkce (y/y, % ze s. c.)	1/2019	-1,1
Inflace (y/y, %)	2/2019	2,7	Stavební produkce (y/y, % z s. c.)	1/2019	-13,2
Obecná míra nezaměstnanosti* (v %)	1/2019	2,2	Maloobchod bez mot. voz. (y/y, % ze s. c.)	1/2019	4,7
Průměrná mzda nom. / reál. (y/y, %)	4. Q 2018	6,9 / 4,7	Vývoz / dovoz zboží ** (y/y, %, z b. c.)	1/2019	3,5/1,8

* podíl počtu nezaměstnaných na celkové pracovní síle ve věku 15-64 let

** přeshraniční pojetí

Zdroj: ČSÚ, březen 2019

Z DOMOVA

ČEZ koupil německý En.plus

Investice skupiny ČEZ do energetických služeb pokračují. Na začátku roku skupina opět zamířila na německý trh, kde prostřednictvím své firmy Elevion koupila 100% podíl ve společnosti En.plus. Elevion tak posiluje své kompetence v oblasti strojírenských technologií a chce expandovat na německém trhu. En.plus se zaměřuje zejména na vzduchotechniku a chlazení, např. technologie velkých chladicích systémů do datových center. Celkovou pořizovací cenu podílu vyčíslil ČEZ v účetní závěrce na 357 mil. Kč. Firma En.plus působí v Berlíně, Frankfurtu nad Mohanem, Magdeburku a v Postupimi. Loni utržila zhruba 40 mil. eur. Samotná skupina Elevion v roce 2018 utržila kolem 400 mil. eur a zaměstnávala přibližně 2,5 tis. lidí.

Zdroj: E15

Škoda Auto rozhoduje o nové továrně

Automobilka Škoda potřebuje navýšit výrobu. Zvládla by totiž ročně prodat o 200 000 aut více, ale na jejich výrobu už nemá dostatečné kapacity. Stojí tak před velkými změnami a připravuje se na miliardové investice. V nejbližších dnech bude společně s mateřským koncernem Volkswagen řešit, kde postaví nový závod. "V následujících dnech vybereme dvě země, ve kterých bychom mohli nový závod postavit. O finálním místě chceme rozhodnout ještě letos," říká předseda představenstva Škody Auto Bernhard Maier.

Zdroj: HN

Počet obyvatel ČR se zvýší

Počet obyvatel ČR loni vzrostl o téměř 40 000 na 10 649 800 lidí. Většinu přírůstku způsobila migrace. Do ČR ze zahraničí přišlo rekordních 58 148 lidí, vystěhovalo se jich 19 519. Přibylo zhruba 13 200 Ukrajinců a 5 200 Slováků, s odstupem následovali Rumuni a Bulhaři. Sňatků bylo nejvíce za 11 let. Děti se narodilo 114 036, meziročně o 369 méně. Vyplývá to z předběžných údajů ČSÚ.

Zdroj: HN

Energetický regulační úřad udělil rekordní pokutu

ERÚ udělil společnosti Stabil Energy rekordní pokutu ve výši 4 mil. Kč za nekalé obchodní praktiky. Jde o dosud nejvyšší pokutu uloženou za protispotřebitelské chování jednomu konkrétnímu dodavateli. Rozhodnutí je pravomocné. V jediném správním řízení bylo této společnosti prokázáno 1 179 přestupků, ať už proti zákonu o ochraně spotřebitele nebo energetickému zákonu. Pochybení se firma dopouštěla opakovaně, používala agresivní obchodní praktiky, když požadovala úhrady za služby, i když neměla uzavřené platné smlouvy. Nepravdivě informovala operátora trhu, že má písemný souhlas k převodu spotřebitele, resp.

že smlouvy byly uzavírány v prostorech obvyklých k podnikání, ačkoliv to nebyla pravda. Stabil Energy v roce 2017 dosáhla čistého zisku 15,1 mil. Kč, meziroční nárůst činil 82,3 %. Tržby jí vzrostly proti roku 2016 o 75 % na 167,8 mil. Kč. Podle údajů Operátora trhu s elektřinou dodávala firma na konci letošního ledna 2 564 zákazníkům elektřinu a 3 403 zákazníkům plyn.

Zdroj: E15

Výroba nábytku v Česku loni vzrostla

Nábytkářské firmy v ČR loni vyrobily zboží za rekordních 46,34 mld. Kč, meziročně o 3,7 % více. Tržby z prodeje vzrostly o 3,7 % na 37,65 mld. Kč a dostaly se nad předkrizovou úroveň, což je způsobeno hlavně dobrou ekonomickou situací, uvedl tajemník Asociace českých nábytkářů T. Lukeš. Růst objemu výroby pokračuje kontinuálně od roku 2010. Nábytkářský průmysl si dokáže poradit s nedostatkem pracovníků ve výrobě. Růst je podpořen investicemi do moderních technologií, digitalizace a robotizace. Vývoz nábytku loni meziročně vzrostl o 5,1 % na 28,68 mld. Kč. Necelá třetina připadá na Německo, následují Slovensko (8,5 %), Francie (7,8 %), V. Británie (4,8 %) a Rakousko (4,6 %). Dovoz stoupl o 5,8 % na 20 mld. Kč. Nejvíce z Polska (26,2 %), Německa (19,2 %), Číny (15 %), Slovenska (5,4 %) a Itálie (5,2 %). Hodnota vyvezeného nábytku byla loni téměř o dvě třetiny vyšší než u dovezeného. Zatímco cena vyváženého nábytku s mírným výkyvem v roce 2017 roste nepřetržitě posledních osm let, u dovozu za poslední tři roky klesla o čtvrtinu.

Zdroj: ČTK

ZE ZAHRANIČÍ

EU27 se dohodla na odkladu brexitu ve dvou variantách

Lídři 27 zemí EU ve čtvrtek nevyhověli střednímu žádosti britské premiérky T. Mayové odložit brexit do 30. června. EU27 nicméně nabízí dvě varianty, které znamenají, že V. Británie příští pátek nemusí opustit unii bez dohody. V prvním případě je podmínkou, že Dolní sněmovna příští týden, tedy před dosud platným datem brexitu 29. března, na třetí pokus schválí už dvakrát odmítnutou dohodu o vystoupení. Pak by Británie přestala být členskou zemí EU k 22. květnu. Druhá varianta, pro případ, že brexitová dohoda schválena nebude, považuje za klíčové datum 12. dubna s tím, že V. Británie má do té doby Evropské radě upřesnit, jak si představuje další postup. To znamená, že do tohoto data zůstanou všechny možnosti otevřené a hraniční datum bude odloženo. V. Británie se tak může rozhodnout pro odchod podle zatím odmítnané dohody, pro brexit bez dohody, pro úplné stažení svého rozhodnutí odejít či pro další dlouhé prodloužení brexitu. Poslední možnost

by však neplatila, pokud by se britská strana rozhodla na svém území nepořádat květnové volby do europarlamentu. Britská premiérka však míní, že by bylo chybou tři roky po referendu o brexitu žádat britské občany o to, aby si ve volbách vybrali své nové europoslance.

Zdroj: Zdroj: ČTK

Evropané si přejí přísnější regulaci digitálních obrů

Evropané souhlasí s přísnější regulací technologických gigantů, jako jsou Google nebo Facebook. Ukázal to průzkum agentury Harris Interactive, jehož se zúčastnilo více než 6 600 obyvatel z ČR, Francie, Německa, Polska, Španělska, Itálie, Řecka a Rumunska. Dvě třetiny dotazovaných, z toho 54 % Čechů, si myslí, že EU neudělala v posledních pěti letech v oblasti regulace amerických internetových společností dost. 80 % souhlasí se zavedením pravidel EU, podle kterých by internetové platformy musely odměňovat tvůrce obsahu a umělce za šíření jejich děl. Technologické firmy z USA se navíc podle téměř 75 % respondentů nechovají čestně, protože si chrání hlavně své ekonomické zájmy a nikoli zájem veřejnosti. Průzkum je součástí iniciativy, kterou loni spustilo uskupení Europe for Creators. To bojuje za podporu směrnice o autorském právu, která sdružuje přes 12 mil. pracovních pozic spadajících do evropských tvůrčích a kulturních oborů. Evropský parlament čeká příští týden hlasování o směrnici o autorských právech, která by měla posílit postavení tvůrců obsahu, tedy umělců, novinářů nebo vědců, vůči internetovým společnostem.

Zdroj: E15

Nejšťastnější zemí světa je opět Finsko

Nejšťastnější zemí na světě se letos, stejně jako loni stalo Finsko, uvádí zpráva agentury OSN. V žebříčku 156 zemí se za ním umístilo Dánsko, Norsko, Island a Nizozemsko. ČR si o jednu příčku polepšila, vyměnila si místo se Spojenými arabskými emiráty a skončila 20. Země se hodnotily podle šesti kategorií, jako je příjem, svoboda, důvěra, střední délka života, sociální podpora a štěrnost. Rozdíly mezi prvními zeměmi jsou malé a pořadí se každoročně mírně mění. Šesté skončilo Švýcarsko, následuje Švédsko, N. Zéland, Kanada a desítku uzavírá Rakousko, které vytlačilo Austrálii na 11. místo. Slovensko postoupilo na 38. z loňského 39. místa. Mezi prvními deseti státy neskončila žádná ze supervelmocí. USA si o jednu příčku pohoršily a skončily 19. Británie si o tři příčky polepšila a je 15., ale pohoršilo si Německo z 15. na 17. místo, Japonsko z 54. na 58., Rusko z 59. na 68. a Čína z 86. na 93. místo. Nejvíce nešťastní jsou lidé v J. Súdánu, který skončil na 156. místě. Před ním se umístila Středoafriká republika, Afghánistán, Tanzanie a Rwanda.

Zdroj: ČTK

Nákupy zboží a služeb přes internet se těší v ČR stále veliké oblibě

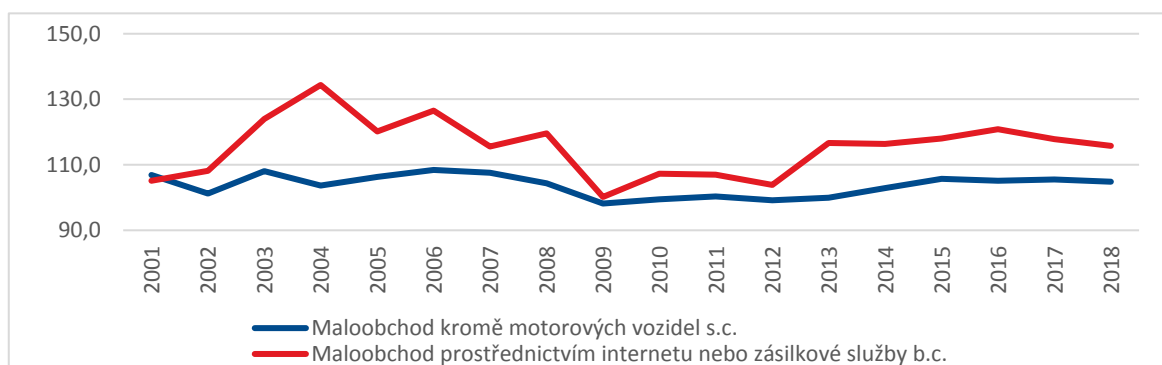
Nákupy prostřednictvím internetu nebo zásilkové služby jsou nejdynamičtěji rostoucím odvětvím v maloobchodě. Tržby zde dosahují dlouhodobě vysokých meziročních temp růstu. Téměř 60 % uživatelů internetu v uplynulém roce nakoupilo zboží přes internet, což nás řadí k průměru EU.

Prodej prostřednictvím internetu nebo zásilkových služeb v roce 2018 navázal na dynamický vývoj v předchozích letech a pokračoval v růstu. Tento nejuspěšnější segment maloobchodu, i když roste z vysokých základů, si v loňském roce připsal nárůst v průměru o 19,8 % ve s.c.. To je sice o trochu méně než v roce 2017, kdy tržby stouply o 21,2 %, ale i tak, se jedná o vynikající výsledek.

V roce 2001, kdy se tržby prostřednictvím internetu začaly statisticky sledovat, byl jejich růst pouze desetiprocentní. Od té doby téměř setrvalý dvouciferný růst, který trvale převyšuje růst celkových maloobchodních tržeb, stvrzuje skutečnost, že expanze internetových obchodů zdaleka neskončila. To potvrzují i nejnovější data, kdy za leden letošního roku růst tržeb v tomto segmentu stoupl o 18,6 %.

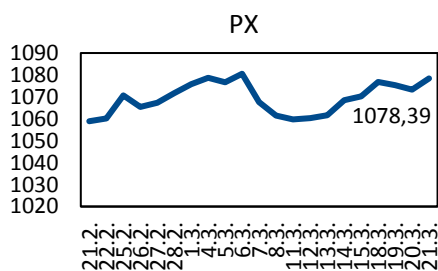
Rozmachu on-line nakupování nahrává také velký počet domácností s připojením k internetu, díky kterému se rozšířil okruh spotřebitelů různých věkových kategorií využívajících moderní komunikační technologie k nákupům. Nakupuje se napříč všemi sortimenty, nejmenší podíl na tržbách internetových obchodů mají nadále potraviny. Od roku 2008, kdy měl přístup k internetu 42 % českých domácností, se jejich počet značně zvýšil a v roce 2018 to bylo už 80,5 %.

Indexy tržeb maloobchodu bez DPH (stejně období předchozího roku = 100)



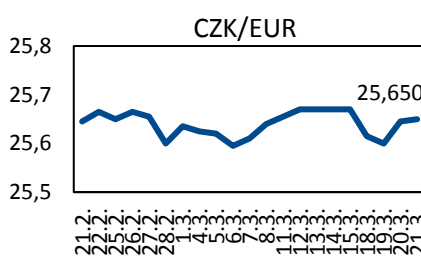
Zdroj: ČSÚ, MPO

Vývoj indexu PX

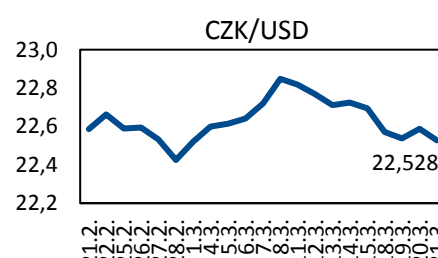


Zdroj: BCPP

Vývoj měnových kurzů



Zdroj: ČNB



Zdroj: ČNB

UDÁLOSTI V OBDOBÍ od 25. do 29. března 2019

PONDĚLÍ	ČSÚ: Konjunkturální průzkum (březen 2019)
ÚTERÝ	
STŘEDA	
ČTVRTEK	Eurostat: ESI – indikátor ekonomického sentimentu (březen 2019)
PÁTEK	

Informační zdroje Týdeníku: ČSÚ, ČNB, E 15, Světová banka, Hospodářské noviny, internet, podniky a podnikové svazy.