

Nezaměstnanost v Evropské unii zůstává na 19letém minimu

Nezaměstnanost v EU v únoru letošního roku zůstala ve stejné výši jako v lednu, tj. na úrovni 6,5 %. Meziročně se snížila o 0,6 p. b. a **skončila tak na nejnižší úrovni od ledna 2000**. V zemích eurozóny se meziměsíčně rovněž nezměnila a setrvala na hodnotě 7,8 %, proti předchozímu roku se snížila o 0,7 p. b. Nezaměstnanost v zemích platících v eurech tak zůstává na nejnižší úrovni od října 2008.

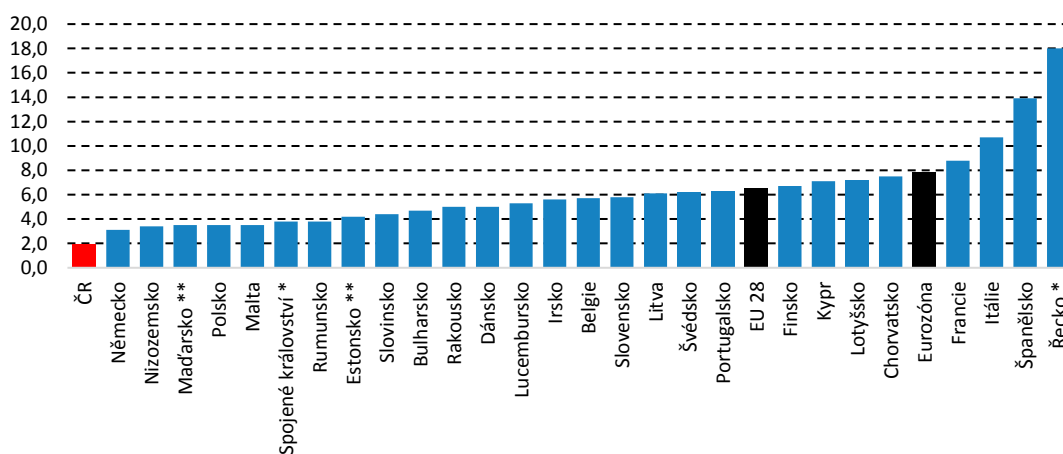
Nejnižší míra nezaměstnanosti byla v únoru v České republice (1,9 %), za ní následovaly Německo (3,1 %) a Nizozemsko (3,4 %). Na chvostu se drží nadále Řecko (18 % v prosinci), Španělsko (13,9 %) a Itálie (10,7 %). Oproti minulému roku klesla nezaměstnanost ve všech členských státech, mimo Dánsko a Rakousko, kde zůstala stabilní. Nejrychleji klesala v zemích, kde však zůstává i nadále vysoká, a to v Řecku (z 20,8 na 18 %), na Kypru (z 9,4 na 7,1 %) a ve Španělsku (z 16,2 na 13,9 %).

Počet mladých lidí bez práce (do 25 let) je stále vysoký, v únoru za celou EU 14,6 %. Nejnižší nezaměstnanost byla registrována v Německu (5,6 %) a v Česku (6 %). V převážné většině zemí však dosáhla dvouciferného čísla, nejvyššího pak v Řecku, Itálii a Španělsku.

V celé EU bylo v únoru bez práce 16 mil. osob, v eurozóně pak 12,7 mil. Ve srovnání s lednem se jejich počet snížil v osmadvacítce o 102 tis., v eurozóně o 77 tis. Relativně nízká míra nezaměstnanosti a nízký počet lidí bez práce tak ukazují na přetrvávající pozitivní situaci na trhu práce. Se zpomalováním tempa růstu HDP však pravděpodobně dojde k postupnému zhoršování situace a mírnému nárůstu míry nezaměstnanosti.

Zdroj: EUROSTAT, MPO

Míra nezaměstnanosti v únoru 2019 (v %, sezónně očištěná data)



pozn.: *prosinec 2018, **leden 2019

Zdroj: EUROSTAT

Makroekonomická situace v ČR

Základní ukazatele - poslední údaje

HDP (y/y, %)	4. Q 2018	2,6	Průmyslová produkce (y/y, % ze s.c.)	1/2019	-1,1
Inflace (y/y, %)	2/2019	2,7	Stavební produkce (y/y, % z s.c.)	1/2019	-13,2
Obecná míra nezaměstnanosti* (v %)	2/2019	2,0	Maloobchod vč. poh. hmot (y/y, % ze s.c.)	2/2019	5,1
Průměrná mzda nom. / reál. (y/y, %)	4. Q 2018	6,9/4,7	Vývoz / dovoz zboží ** (y/y, %, z b.c.)	1/2019	3,5/1,8

* podíl počtu nezaměstnaných na celkové pracovní síle ve věku 15-64 let

Zdroj: ČSÚ, březen 2019

** přeshraniční pojetí

Z DOMOVA

Státní rozpočet zůstal v deficitu

Hospodaření státu skončilo ke konci března deficitem ve výši 9,2 mld. Kč, což je o 25,5 mld. Kč horší výsledek proti předchozímu roku a nejhorší výsledek od roku 2012. Ve srovnání s předchozím měsícem však státní rozpočet umazává naběhlý deficit. Meziroční srovnání negativně ovlivnila skutečnost, že v průběhu 1. čtvrtletí loňského roku získal státní rozpočet mimořádně prostředky ve výši 20 mld. Kč jako část závěrečných plateb vztahujících se k programovému období 2007-2013. Proti ostatním daním i nadále zaostává výběr daně z příjmu právnických osob. Dobrou zprávou je, že se meziročně o 40 % zvýšily investice.

Zdroj: mfcf.cz

Banky hrnou do ČNB rekordní peníze

Peníze, které neumějí tuzemští finančníci využít, proudí letos do trezorů České národní banky v historicky největších objemech. Finanční domy tak na účtech u ČNB měly koncem února rekordních bezmála 2,7 bilionu korun (např. koncem února 2009 tam měly vklady ve výši čtyř set miliard korun, tedy sedminásobně nižší než v současnosti). Jen od počátku roku přiteklo do centrální banky takřka 370 miliard korun. Vysoké úložky představují pro banky vítané přílepkování k byznysu. Za své peníze totiž bezpracně získávají stále vyšší úrok od ČNB. „Objem vkladů bank u ČNB je důsledkem někdejších devizových intervencí a stále otevřených pozic investorů sázejících na posílení koruny,“ říká hlavní ekonom poradenské společnosti Deloitte David Marek. „Umísťujeme peníze do ČNB ve formě dvou týdnů denních repo operací, a tím vyděláváme úrok podle současných sazeb, které centrální banka opakovaně zvyšovala až na současných 1,75 procenta,“ uvádí mluvčí banky Moneta Jakub Švestka. Klientům z řad domácností přitom platily banky koncem února z běžných účtů roční úrok průměrně 0,15 procenta, na účtech se splatností jednoho roku pak 1,36 procenta. „Banky si tak u centrální banky spoří za výrazně vyšší úrok, než samy nabízejí střadatelům,“ uvádí ekonom Czech Fund Lukáš Kovanda. Ze současné výše vkladů u ČNB by banky letos inkasovaly na úrocích 47 miliard korun.

Zdroj: www.e15.cz

Češi kupují stále méně nových aut

Celosvětový trend poklesu prodeje nových osobních vozidel se projevuje i v Česku. Zatímco od roku 2013 automobilky každoročně prodávaly stále více nových osobáků, loni si meziročně pohoršily. Letos je zřejmě čeká ještě horší rok. V prvních třech měsících se v Česku prodalo necelých šedesát tisíc nových osobních vozů, meziročně o dvanáct procent méně, oznámil Svaz dovozců automobilů. Nejvíce vozů prodala tradičně Škoda Auto, a to

dvacet tisíc. Následuje Volkswagen s necelými šesti tisíci, Dacia a Hyundai se čtyřmi tisíci. Nejvyšší podíl, necelou třetinu prodeje, tvoří vozy SUV. Téměř tři čtvrtiny prodaných aut byly firemní vozy. Podíl elektromobilů letos stagnuje, prodáno jich letos zatím bylo 132.

Množství dovezených ojetin se v prvním čtvrtletí takřka nezměnilo, do Česka jich prodejci přivezli 42 tisíc s průměrným věkem deset let. Pokles automobilového trhu je pozorován i na světově nejvýznamnějších trzích. Ten největší, čínský, se loni po dvaceti letech růstu propadl o šest procent. Pokles je znát i v USA, kde letošní prodeje zaostávají za loňským rokem o dvě procenta. Podle analytiků způsobuje pokles dvou největších trhů jak obchodní válka, tak i zpomalování obou ekonomik. V USA jsou to i rostoucí ceny aut nebo relativně vysoké úrokové sazby.

Zdroj: www.e15.cz

Škoda zahajuje projekt eMobility v České republice

V rámci pilotního projektu nyní značka Škoda nabízí vybraným zákazníkům a institucím v ČR zapůjčení testovacích prototypů postavených na základě stávajícího provedení modelu Volkswagen e-up! pod názvem Citigo e-Pilot. Cílem projektu je získat ještě před zahájením sériové výroby elektrické verze modelu Citigo od potenciálních zákazníků a zájemců o alternativní pohony informace o tom, jak se vůz a tato technologie osvědčily v běžném provozu. Česká automobilka tak chce ještě před zahájením sériové výroby a uvedením finální podoby vozu získat konkrétní reakce a cenné podněty od budoucích zákazníků, kteří si vůz důkladně otestují v každodenním provozu.

V příštích čtyřech letech rozjede Škoda Auto největší investiční program v dosavadní historii podniku a investuje zhruba 2 miliardy eur do elektrifikace a digitalizace. Do konce roku 2022 představí automobilka více než 30 nových modelů, z nichž více než 10 bude zcela nebo částečně elektrifikovaných. Sériová výroba modelu Citigo s ryze elektrickým pohonem bude zahájena v posledním čtvrtletí letošního roku. Již od začátku roku 2020 budou všichni obchodní partneři značky Škoda v České republice disponovat v rámci svých provozoven a servisů dobíjecími stanicemi, čímž přispějí k výraznému rozšíření dobíjecí infrastruktury v jednotlivých regionech České republiky.

Zdroj: www.hybrid.cz

Index nákupních manažerů je nejnižší od prosince 2012

Index nákupních manažerů (PMI) v domácím zpracovatelském průmyslu v únoru klesl na nejnižší hodnotu od prosince 2012 (z lednových 48,6 na 47,3), přičemž autoři zdůrazňují jako hlavní determinanty poklesu snížení výroby, které bylo nejprudší od

prosince 2012 a negativní vývoj nových zakázek. Dalším negativním vlivem byl pokles nákupů vstupů v české výrobě, které klesly nejvíce od prosince 2012. Pokles zaznamenaly i objemy skladovaného materiálu.

Zdroj: www.markiteconomics.com

ZE ZAHRANIČÍ

Německo slábne

Skupina pěti významných německých ekonomických ústavů (oficiálně „Skupina pro projekt společných ekonomických předpovědí“ – členy jsou instituty známé pod zkratkami DIW, IfW, Ifo, IWH a RWI) snížila svůj společný výhled pro růst německé ekonomiky v roce 2019 na 0,8 %. V pozadí této nízké hodnoty pro letošek jsou podle nich hlavně vnější faktory: oslabení mezinárodního obchodu dané růstem protekcionismu a dopadem příprav na brexit. Recese německé ekonomiky je podle zmíněných institutů v základním scénáři jejich výhledu nepravděpodobná. Pro rok 2020 skupina předpokládá návrat k výrazně příznivějšímu tempu růstu: 1,8 %.

Novým nepříjemným číslem pro výhled na letošek je ovšem taktéž včera zveřejněná změna hodnoty objednávek pro německý průmysl v únoru: meziměsíčně klesly o 4,2 % (trh čekal růst 0,3 %). Z výše uvedených čísel lze soudit, že problém německé (a tím pádem zanedlouho nejspíš i naší) ekonomiky leží v tuto chvíli v zahraničí, a to primárně mimo eurozónu. Podle posledních čísel z USA týkajících se (ne)zaměstnanosti americký trh nijak zvlášť neuvádá. Z čehož plyne, že riziko plyne zejména z Číny, což by nebyla úplně dobrá zpráva, jelikož čínské zpomalování je trendové, dá se tedy čekat jeho další pokračování.

Zdroj: www.csas.cz

Inflace v eurozóně v březnu zpomalila

Meziroční tempo růstu spotřebitelských cen v eurozóně v březnu překvapivě zvolnilo na 1,4 % (z 1,5 % v únoru). Inflace se tak vzdálila cílové úrovni ECB, která usiluje, aby se v eurozóně pohybovala těsně pod dvěma procenty. Na růstu cen se podílelo zdražování energie a potravin. Bez zahrnutí těchto položek by meziroční tempo růstu zpomalilo na 1 %.

Zdroj: www.patria.cz

Maloobchodní tržby v únoru vzrostly

Meziročně se maloobchodní tržby očištěné o kalendářní vlivy (počet pracovních dní v únoru 2019 i 2018 byl shodný) zvýšily o 5,1 %, v tom za nepotravinářské zboží vzrostly o 7,7 %, za pohonné hmoty o 3,9 % a za potraviny o 2,5 %.

Nejvíce vzrostly tržby internetových obchodů a zásilkových služeb, o 18,6 %. Ve specializovaných prodejnách se projevil větší zájem spotřebitelů v sortimentu oděvů a obuvi (růst o 13,6 %) a výrobků pro kulturu, sport a rekreaci (o 12,3 %). Tržby rostly také v prodejnách s výrobky pro domácnost (o 7,2 %) a s počítačovým a komunikačním zařízením (o 4,6 %). Naopak pokles tržeb zaznamenaly specializované prodejny s farmaceutickým a zdravotnickým zbožím (o 3,4 %). Tržby za potraviny stouply jak v nespécializovaných prodejnách s převahou potravin (o 2,6 %), tak i ve specializovaných prodejnách potravin (o 0,9 %).

Meziměsíčně se tržby v maloobchodě kromě motorových vozidel po očištění o sezónní vlivy zvýšily v únoru reálně o 0,4 %. Sezónně očištěné tržby za prodej a opravy motorových vozidel meziročně stouply o 1,0 % (očištěné i neočištěné o kalendářní vlivy), meziměsíčně o 1,7 %. Tržby za prodej motorových vozidel (včetně náhradních dílů) meziročně vzrostly o 1,7 %, naopak za opravy motorových vozidel klesly o 1,3 %.

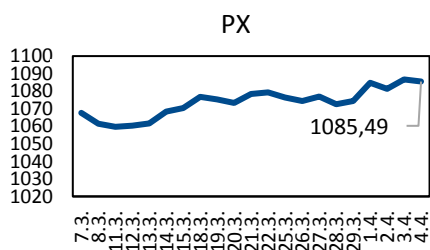
Zdroj: ČSÚ

ČSÚ zpřesnil loňský růst ekonomiky na 2,9 %

ČSÚ v návaznosti na propočty sektorových účtů publikoval pravidelné zpřesnění odhadu vývoje HDP za 4. čtvrtletí a za celý rok 2018. Revize přinesla zpomalení růstu ekonomiky v loňském roce na 2,9 % (proti předchozím 3 %) a ve 4. čtvrtletí na 2,6 % (z 2,8 %). Ve struktuře růstu se zpřesnění promítlo do nižšího příspěvku domácí poptávky, která nicméně zůstala výhradním nositelem růstu. V nově zveřejněných sektorových účtech míra zisku nefinančních podniků loni dosáhla 47 %, což bylo o 2,3. b. méně než před rokem. Důvodem jejího poklesu byly zejména o 9 % vyšší mzdové náklady, jako důsledek napjatosti na trhu práce. Alternativou nedostatku zaměstnanců se tak stávají investice, a jak naznačují aktuální data, investiční aktivita roste. Míra investic se loni meziročně zvýšila o 1,5 p. b. a dosáhla 29,6 %.

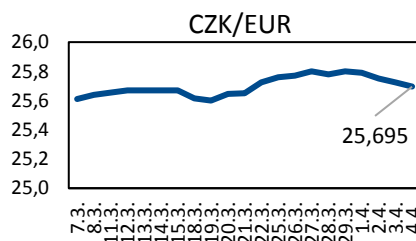
Zdroj: ČSÚ, MPO

Vývoj indexu PX

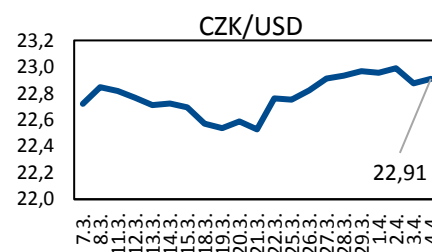


Zdroj: BCPP

Vývoj měnových kurzů



Zdroj: ČNB



Zdroj: ČNB

UDÁLOSTI V TÝDNU od 8. do 12. dubna

PONDĚLÍ	ČSÚ: Průmysl (únor 2019) ČSÚ: Stavebnictví (únor 2019) ČSÚ: Zahraniční obchod (únor 2019)
ÚTERÝ	
STŘEDA	ČSÚ: Indexy spotřebitelských cen – inflace (březen 2019) ČSÚ: Indexy cen vývozu a dovozu (únor 2019)
ČTVRTEK	
PÁTEK	Eurostat: Průmyslová produkce (únor 2019) Eurostat: HDP a hlavní agregáty (4. čtvrtletí 2018)

Informační zdroje Týdeníku: ČSÚ, ČNB, E 15, Hospodářské noviny, Lidové noviny, internet, podniky a podnikové svazy.