

Průmyslová výroba v únoru mírně rostla

Průmyslová produkce v únoru vykázala mírný růst. Za obnoveným růstem stojí zejména dobrý výkon sekce rozvodů elektřiny, plynu, tepla a klimatizovaného vzduchu a odvětví výroby elektrických zařízení. Pomohl i výrazně nižší propad automobilového průmyslu, než ve dvou předcházejících měsících.

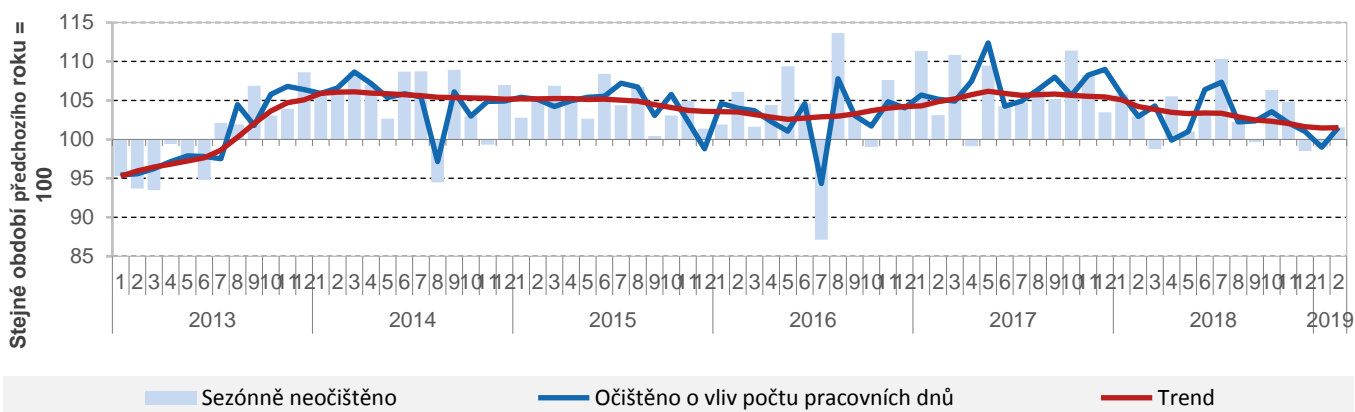
Průmyslová produkce v únoru 2019 meziročně vzrostla o 1,5 % a ve srovnání s předchozím měsícem (po vyloučení sezónních vlivů) **byla vyšší o 0,5 %**. Výroba a rozvod elektřiny, plynu, tepla a klimatizovaného vzduchu rostla nejrychleji (+6,7 %), zpracovatelský průmysl taktéž vykázal růst (+0,9 %), naopak těžba a dobývání mírně poklesla (-0,8 %). Automobilový průmysl meziročně poklesl o 0,8 %.

Tržby z průmyslové činnosti (v b. c.) meziročně vzrostly o 3,6 %, z toho tržby z přímého vývozu vzrostly o 4,9 % a domácí tržby (zahrnující nepřímý vývoz prostřednictvím neprůmyslových podniků) o 1,9 %. **Hodnota nových průmyslových zakázek** (nereflektují začátek prací a dobu jejich realizace) v únoru meziročně vzrostla o 1,4 %, rostly zahraniční zakázky (o 1,3 %) i domácí zakázky (o 1,5 %).

Aktuální průzkumy mezi nákupními manažery naznačují, že nálada mezi podnikateli se dále zhoršuje. To platí jak pro indikátory reflektující situaci v české ekonomice, tak i pro indikátory reflektující náladu v zahraničí. **Indikátor PMI** (vypovídající o aktivitě v domácím zpracovatelském průmyslu) v březnu poklesl **na nejnižší hodnotu za 6 let** (z hodnoty 48,6 na 47,3). Rizik pro vývoj průmyslu v roce 2019 je hned několik, kromě pokračování protekcionistických opatření a konečné podoby brexitu je důležité také to, jak se bude vyvíjet evropský/německý (automobilový) průmysl. Německý automobilový průmysl bohužel posledních osm měsíců soustavně meziročně klesá, poslední data jsou za únor, kdy v německém automobilovém průmyslu nastal pokles o 1,4 %.

Zdroj: ČSÚ, EUROSTAT, MPO

Index průmyslové produkce (meziroční indexy)



Zdroj: ČSÚ

Makroekonomická situace v ČR

Základní ukazatele - poslední údaje

HDP (y/y, %)	4. Q 2018	2,6	Průmyslová produkce (y/y, % ze s.c.)	2/2019	1,5
Inflace (y/y, %)	3/2019	3,0	Stavební produkce (y/y, % z s.c.)	2/2019	5,8
Obecná míra nezaměstnanosti* (v %)	2/2019	2,0	Maloobchod vč. poh. hmot (y/y, % ze s.c.)	2/2019	5,1
Průměrná mzda nom. / reál. (y/y, %)	4. Q 2018	6,9/4,7	Vývoz / dovoz zboží ** (y/y, %, z b.c.)	2/2019	6,4/6,7

* podíl počtu nezaměstnaných na celkové pracovní síle ve věku 15-64 let

Zdroj: ČSÚ, duben 2019

** přeshraniční pojetí

Z DOMOVA

Ministerstvo financí snížilo odhad růstu české ekonomiky

Vzhledem k očekávanému zhoršení vnějšího prostředí snižuje MF predikci ekonomického růstu v roce 2019 z 2,5 % na 2,4 %. Nejvýznamnějším růstovým faktorem by měla být spotřeba domácností, jež by měla odrážet stále silnou mzdovou dynamiku při extrémně nízké míře nezaměstnanosti i razantní zvýšení starobních důchodů. Pozitivně, ovšem menší měrou než v roce 2018, by k růstu měly přispívat investice do fixního kapitálu a spotřeba sektoru vládních institucí, zatímco příspěvek zahraničního obchodu by měl zůstat záporný. Pro rok 2020 zůstává predikce ekonomického růstu ve výši 2,4 % zachována. Pozn.: Prognóza vychází z předpokladu, že nedojde k tzv. „tvrdému brexitu“.

Zdroj: mfc.cz

Stavební produkce v únoru vykázala téměř šestiprocentní růst

Stavební produkce v únoru 2019 meziročně vzrostla o 5,8 %, po očištění dat o kalendářní vlivy produkce meziročně rostla totožně, nicméně při zohlednění sezónních vlivů nastal meziměsíční pokles (o 0,5 %). Ze sekci stavebnictví vykázalo růst pozemní stavitelství o 5,1 % a inženýrské stavitelství rostlo o 9,6 %. Vliv srovnávací základny se v únoru projevil mírně, pozemní stavitelství vycházelo z vysoké základny (únor 2018 +16,4 %) a rostlo mírněji, u inženýrského stavitelství se efekt srovnávací základny projevil nepatrně (únor 2018 +4,5 %) a vykázalo velmi slušný růst. Počet zahájených bytů v únoru 2019 meziročně klesl o 1,8 %, v rodinných domech došlo k růstu počtu bytů o 7,1 %, v bytových domech byl zaznamenán růst počtu zahájených bytů o 20,7 %. Klesl počet bytů v nebytových prostorech.

Počet dokončených bytů v únoru 2019 meziročně vzrostl o 25,1 %, v rodinných domech došlo k poklesu o 3,8 %, v bytových domech vzrostl počet dokončených bytů o 73,3 %.

Zdroj: ČSÚ, MPO

Škodě meziročně klesl celosvětový odbyt

Škoda Auto dodala v 1. čtvrtletí zákazníkům 307 600 aut, což znamená meziroční pokles o 2,9 procenta. Prodeje ovlivnil pokles celkového trhu v Číně. Od ledna do března tam automobilka zákazníkům dodala 64 300 vozů, tedy o 19 procent méně, než loni. Prodeje Škody naopak rostly v západní Evropě, kde zvýšila odbyt o 5,8 procenta na 137 900 vozů, ve východní Evropě rostla o 12,5 procenta na 11 000 aut a v Rusku posílila o 9,1 procenta na 18 400 vozů. Ve střední Evropě se odbyt značky snížil o 6,6 procenta na 18 500 aut. V Indii prodej klesl o 7,8 procenta na 3900 aut.

Na domácím českém trhu prodej klesl o 13 procent na 22 000 aut. Největším evropským trhem zůstává Německo s růstem dodaných škodovek o 7,5 procenta na 48.000 vozů. Dvouciferný růst zaznamenala značka ve Francii, Nizozemsku, Dánsku a také v Srbsku, Bulharsku nebo na Ukrajině.

Škoda v současnosti nabízí devět modelových řad automobilů. V roce 2018 dodala zákazníkům celosvětově více než 1,25 milionu vozů. Do roku 2025 chce ročně prodávat dva miliony aut.

Zdroj: www.lidovky.cz

Digitalizace má zlevnit stavby o pětinu

Až 24 miliard korun ročně lze ušetřit na velkých veřejných stavebních zakázkách díky jejich digitalizování metodou BIM (Building Information Modelling označuje technologii, která převádí kompletní podobu staveb do digitální podoby). Vyplývá to z výpočtů ministerstva průmyslu. Rezort očekává, že digitalizace sníží náklady na výstavbu a správu staveb až o pětinu. Od roku 2022 mají být všechny stavební zakázky s hodnotou nad 150 milionů korun zpracované v modelu BIM, avšak drtivá většina veřejných investorů, 91 procent z nich, nemá kvalifikované zaměstnance, kteří by s technologií dokázali pracovat. Stavbaři například pomocí BIM převádějí veškerá architektonická data do elektronické podoby. S tou pak mohou pracovat úřady. Česko ale na digitalizaci přechází později než řada evropských států. Například ve Finsku BIM funguje od roku 2007 a ve Velké Británii od roku 2016. Zatímco Francie investuje půl miliardy korun do tříleté podpory pilotních projektů a Německo tři čtvrtě miliardy, Česko vyčlenilo na podporu šestice pilotních projektů pouhých dvacet milionů korun.

Zdroj: www.e15.cz

ZE ZAHRANIČÍ

Mezinárodní měnový fond snížil odhad růstu světové i české ekonomiky

Tempo růstu globální ekonomiky v letošním roce zpomalí na 3,3 procenta z loňského tempa 3,6 procenta. Ve svém pravidelném jarním výhledu World Economic Outlook to v úterý uvedl Mezinárodní měnový fond (MMF). Příští rok by se ale růst měl vrátit na 3,6 procenta. Na letošní rok čekal měnový fond pro globální ekonomiku původně růst o 3,7 procenta, v lednu však výhled zhoršil na 3,5 procenta a v úterý přistoupil k dalšímu zhoršení.

V případě České republiky čeká MMF na letošní rok tempo růstu 2,9 procenta, což by bylo stejně jako loni. V říjnu fond odhadoval, že hrubý domácí produkt (HDP) České republiky letos zpomalí pouze na tři procenta.

Důvodů pro snížení výhledu ekonomické výkonnosti je celá řada. Růst čínské ekonomiky se snížil, země eurozóny pak zpomalily více, než se čekalo, protože důvěra spotřebitelů

i firem oslabila a výrobu aut v Německu narušilo zavedení nových emisních standardů. Situace se částečně zlepšila na začátku letošního roku, kdy americká centrální banka naznačila přestávku ve zvyšování úroků a trhy začaly být optimističtější ohledně obchodní dohody mezi USA a Čínou.

Nejnovejší prognóza MMF počítá s oživením ve druhé polovině letošního roku díky stimulům v Číně, nedávnému zlepšení nálady na globálních finančních trzích a zmírnění některých dočasných tlaků na ekonomiku eurozóny.

Celkově však ve výhledu vývoje globální ekonomiky převažují rizika dalšího zpomalení.

Zdroj: www.ihned.cz

Dopad automatizace na pracovní trh

Často čteme či můžeme slyšet, že dopad Průmyslu 4.0/automatizace/digitalizace bude na pracovní trh značně negativní. Niže Vám představíme výsledky studie společnosti ManpowerGroup, která provedla již 3. ročník celosvětového průzkumu Revoluce dovedností, který se uskutečnil ve 44 zemích včetně ČR na vzorku 19 000 zaměstnavatelů, které naznačují dopad značně mírnější, či dokonce opačný. Více zaměstnavatelů na celém světě než kdy dřív (87 %) plánuje zvýšit nebo zachovat počet zaměstnanců v důsledku automatizace. V České republice je to dokonce 94 % (92 % zachová počet zaměstnanců v souvislosti s automatizací, 2 % zvýší jejich počet, 5 % sníží a 1 % neví). Globálně ze 41 % firem, které budou v následujících 2 letech automatizovat některé činnosti, 24 % vytvoří nová pracovní místa. V ČR automatizuje pouze 22 % firem a 3 % z nich vytvoří nová místa. Automatizace je zde zatím zaměřena primárně na nahrazování rutinní práce ve výrobě, a tak růst počtu zaměstnanců očekávají pouze 3 % firem, ale pokles v příštích dvou letech plánuje 10 % firem, které automatizují. Mírně převyšuje počet firem, které budou snižovat počty zaměstnanců v důsledku automatizace a digitalizace, především kvůli velkému zastoupení zpracovatelského průmyslu v ekonomice, nicméně hned v závěsu ve snižování míst je sektor finance, pojištění, nemovitosti a služby podnikům.

Společnosti, které digitalizují, rostou, a tento růst vytváří další a nové typy zaměstnání. Ty firmy, které již využívají automatizaci a postupují v digitální proměně, také s největší jistotou tvrdí, že budou zvyšovat počty zaměstnanců. Globálně dvacet čtyři procent těchto firem očekává, že v nadcházejících dvou letech vytvoří nová pracovní místa. Pouze 12 % firem procházejících automatizací tvrdí, že budou snižovat stavy, zatímco 3 % si ještě nejsou jistá, co jim budoucnost přinese. Zdroj: www.ictrevue.ihned.cz

Zahraniční obchod v únoru pokračoval v růstu

Zahraniční obchod se zbožím v únoru zaznamenal slušný výsledek, když tempo růstu vývozu i dovozu zrychlilo. Dařilo se vývozu motorových vozidel, který se následně kladně odrazil v konečném výsledku obchodní bilance, která skončila v přebytku. Hůře se však vedlo obchodu s ostatními dopravními prostředky. Se schodkem skončil zahraniční obchod s ropou a zemním plynem, s počítači, elektronickými a optickými přístroji.

Podle metodiky národního pojetí (v b.c.) v únoru hodnota vývozu meziročně vzrostla o 5,1 % na 300,0 mld. Kč, hodnota dovozu o 6,0 % na 282,4 mld. Kč. Bilance zahraničního obchodu v národním pojetí skončila přebytkem 17,6 mld. Kč, meziročně nižším o 1,4 mld. Kč.

Podle přeshraniční statistiky (v b.c.) se zvýšila hodnota vývozu meziročně o 6,4 % na 359,1 mld. Kč a hodnota dovozu o 6,7 % na 318,4 mld. Kč. Bilance zahraničního obchodu v přeshraničním pojetí skončila přebytkem 40,7 mld. Kč, meziročně vyšším o 1,5 mld. Kč.

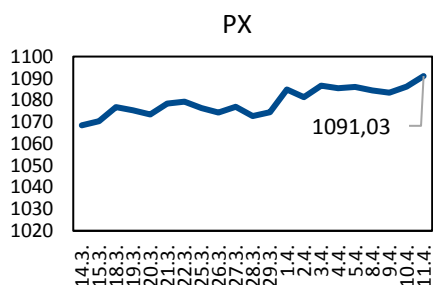
Zdroj: ČSÚ

Spotřebitelské ceny stouply nejvíce od roku 2012

Inflace v březnu meziročně stoupla o 3 % (z 2,7 % v únoru) a dostala se tak na hranici tolerančního pásma ČNB. Jednalo se o nejvyšší nárůst od října 2012. Důvodem jsou rychle rostoucí náklady na bydlení, jde zejména o vysoké ceny nemovitostí, resp. drahé nájemné spolu s rekordně zdražující elektřinou (+11,9 %). S výrazným odstupem za bydlením přispěly k růstu inflace i potraviny, konkrétně skokový růst cen zeleniny. Následoval dražší alkohol a tabákové výrobky. Levnější proti loňsku byla jen obuv a oblečení. V druhé polovině roku inflace s největší pravděpodobností zvolní v souvislosti s tím, jak začne působit loňská vysoká srovnávací základna.

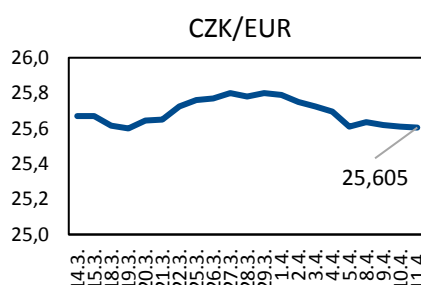
Zdroj: ČSÚ

Vývoj indexu PX

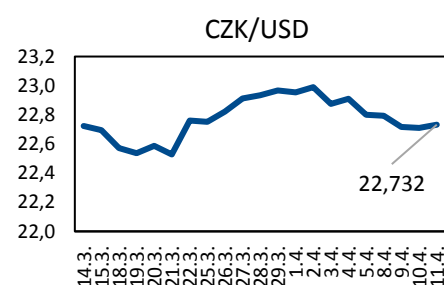


Zdroj: BCPP

Vývoj měnových kurzů



Zdroj: ČNB



Zdroj: ČNB

UDÁLOSTI V TÝDNU od 15. do 19. dubna 2019

PONDĚLÍ	
ÚTERÝ	ČSÚ: Indexy cen výrobců (březen 2019) EUROSTAT: Produkce ve stavebnictví (únor 2019)
STŘEDA	EUROSTAT: Inflace - HICP (březen 2019) EUROSTAT: Mezinárodní obchod se zbožím (únor 2019)
ČTVRTEK	
PÁTEK	

Informační zdroje Týdeníku: ČSÚ, ČNB, E 15, Hospodářské noviny, Lidové noviny, internet, podniky a podnikové svazy.