

CO PŘINESL PŘÁVĚ KONČÍCÍ TÝDEN

TÉMA TÝDNE

Mírné zlepšení konkurenceschopnosti



Včera zveřejněný žebříček lausannského institutu IMD ukázal mírné zlepšení České republiky v mezinárodní konkurenceschopnosti. Mezi 60 hodnocenými zeměmi světa jsme skončili na 33. místě, což je o dvě příčky lepší výsledek než loni. Nicméně stále jsme velmi vzdáleni od zemí, které tradičně žebříčku dominují. Na prvních dvou příčkách se stejně jako loni umístily Spojené státy následované Švýcarskem. Lépe se letos dařilo většině evropských zemí, které těžily ze zlepšující se ekonomické situace. O tři místa, na 21. pozici, se posunulo Japonsko, jehož konkurenceschopnost posílilo zejména oslabení jeho měny. Opačným směrem se naopak vydala většina rozvíjejících se ekonomik, kterým se nedaří zlepšovat podnikatelské prostředí a neefektivní pracovní trhy. Řada z nich také v poslední době čelí politické nestabilitě. Letošní žebříček konkurenceschopnosti ještě doplňuje pořadí zemí podle toho, jak se respondenti domnívají, že podnikatelské prostředí v jejich zemi vnímá zahraničí. Existuje totiž velmi silná korelace mezi tím, jak zahraničí vnímá image země a její budoucí konkurenceschopnost. Až na výjimky oba žebříčky tuto hypotézu potvrzují, Česká republika skončila letos 30., mezi Indonésií a Jordánskem.

Ing. Jaroslav Vomastek, ředitel odboru ekonomických analýz

| Základní ukazatele | 2014 | |
|--|---------------|------|
| | poslední údaj | |
| HDP (y/y, %) | 1. Q** | 2,0 |
| Míra inflace (y/y, %) | duben | 0,9 |
| Míra nezaměstnanosti*(konec období, %) | duben | 7,9 |
| Průmyslová produkce (y/y, %) | březen | 8,7 |
| Stavební výroba (y/y, %) | březen | 12,8 |
| Vývoz zboží (y/y, %, z b. c.) | březen | 17,0 |
| Dovoz zboží (y/y, %, z b. c.) | březen | 12,1 |

* / podíl počtu dosažitelných uchazečů o zaměstnání ve věku 15-64 let k obyvatelstvu stejného věku

** / předběžný odhad

Zdroj: ČSÚ, MPSV, květen 2014

VÝVOJ INDEXU PX



Zdroj: BCPP, květen 2014

ZPRÁVA TÝDNE

Indexy cen vývozu a dovozu: meziměsíční pokles, mezičtvrtletní i meziroční růst

V pondělí ČSÚ zveřejnil statistiku vývozních a dovozních cen. Vývozní a dovozní ceny v březnu 2014 meziměsíčně klesly o 0,6 %, resp. o 0,8 %. Meziročně se však vývozní ceny zvýšily o 3,3 % (v únoru o 4,4 %), dovozní ceny o 1,3 % (v únoru o 2,9 %). Za březnovým meziročním růstem cen exportu stojí kromě oslabení koruny vůči euru růst cen strojů a dopravních prostředků o 3,3 %, polotovarů o 5 % a průmyslového spotřebního zboží o 4,7 %. Naopak zlevnila vyvážená minerální paliva, a to o 1,5 %. Dovozní ceny se zvýšily o 1,3 % a největší vliv na ně měl růst cen strojů a dopravních prostředků (o 1,9 %). Ceny potravin rostly o 6,4 %, polotovary o 1,9 %, průmyslové spotřební zboží o 1,5 % a ceny chemikálií o 0,5 %. Ceny minerálních paliv klesly o 4,1 % a ceny ostatních surovin o 1,3 %. Směnné relace dosáhly hodnoty 102,0 % (v únoru 101,5 %) a již patnáctý měsíc zůstaly kladné. Z významnějších skupin dosáhlo nejvyšších kladných hodnot směnných relací průmyslové spotřební zboží (103,2 %), polotovary (103,0 %) a stroje a dopravní prostředky (101,4 %). Záporné hodnoty směnných relací zaznamenaly pouze potraviny (94,8 %).

Ceny vývozu v 1. čtvrtletí 2014 oproti 4. čtvrtletí 2013 rostly o 2,0 %, ceny dovozu o 1,6 % a směnné relace dosáhly hodnoty 100,4 %. Meziročně se ceny vývozu v 1. čtvrtletí zvýšily o 4,1 %, ceny dovozu o 2,4 % a směnné relace dosáhly hodnoty 101,7 %.

Ceny vývozu nejvíce ovlivnily rostoucí ceny ostatních surovin o 4,1 %, polotovarů o 2,9 % a ceny strojů a dopravních prostředků o 2,0 %.

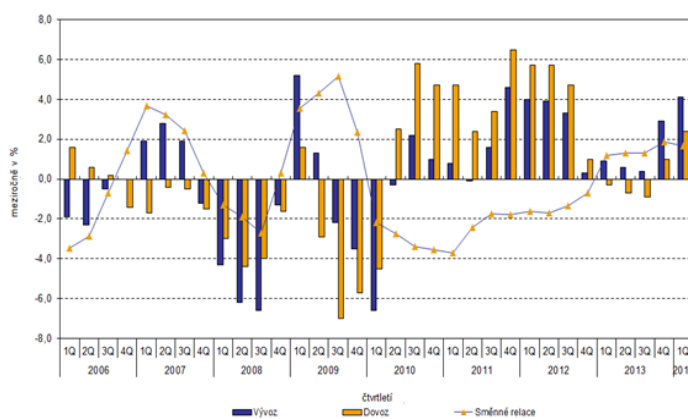
Ceny minerálních paliv klesly o 1,7 %.

Ceny dovozu ovlivnil růst cen potravin,

které se zvýšily o 4,3 %, polotovarů o 1,8 % a ceny strojů a dopravních prostředků o 1,3 %. Pokles zaznamenaly pouze ceny živočišných a rostlinných olejů o 0,5 %.

Vývoj cen zahraničního obchodu byl významně ovlivněn kurzem koruny k hlavním zahraničním měnám.

Vývoj cen v zahraničním obchodě meziročně

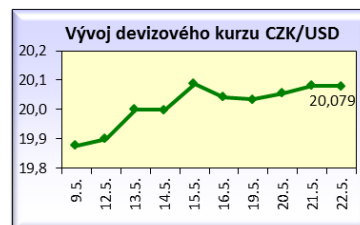


Zdroj: ČSÚ

Vývoj kurzu od 9. do 22. května 2014



Zdroj: ČNB, květen 2014



Z DOMOVA

Hodnocení ekonomické situace MSP

Z březnového průzkumu Hospodářské komory (HK) na stav a náladu malého a středního podnikání vyplývá, že se hodnocení celkové ekonomické situace malých a středních podniků v minulém pololetí zlepšilo, a to z 24,5 % z průzkumu na podzim 2013 na 34,8 %. Respondenti se však brání přehnanému optimismu z vývoje ekonomiky. Příznivější ekonomickou situaci očekává 30,5 % z nich, zatímco v předchozím průzkumu na podzim 2013 jejich podíl dosáhl 35,7 %.

ČR patří pro kvalifikované cizince mezi nejatraktivnější v EU

ČR díky rychlosti, nízkým nákladům a vstřícným podmínkám k získání pracovního povolení pro vysoce kvalifikované cizince patří mezi nejatraktivnější země v EU, hned vedle Belgie, Finska, Švédska, Německa a Portugalska. Vyplývá to ze studie společnosti Deloitte. Vyřízení imigračních povinností, včetně přípravy a shromáždění všech potřebných dokladů, trvá v ČR osm týdnů, v ostatních zmíněných zemích vyřizování zabere v průměru čtyři až osm týdnů. Výhodou ČR je zrychlená procedura pro vnitropodnikově převáděné zaměstnance zahraničních investorů, tzv. "fast track". Například v Rakousku je průměrná čekací doba na vízum 24 týdnů.

ČSÚ: Nejvyšší marži dosahují stánkaři

Průměrná marže v českém maloobchodu v roce 2012 dosáhla 23 %. Rostla až do roku 2010, od té doby mírně klesá. Ve srovnání s rokem 2005 se zvýšila o 3 p. b. Uvedl to Český statistický úřad ve svém časopise Statistika&My. Nejnižší marži mají benzínové pumpy, a to 5,9 %, naopak nejvyšší marže, 37,4 %, dosáhli trhovci a stánkaři. Podle velikosti podniků nejvyšší marži, mezi 25 a 27 %,

vykazují v posledních letech nejmenší podniky. Nejnižší marži mají podniky střední velikosti, a to mezi 19 a 21 %. Velké obchodní řetězce se svou marží zásadně neliší od průměru.

Škoda od roku 2012 prodala 1900 aut na zemní plyn

Škoda Auto od roku 2012 prodala 1900 vozů na zemní plyn, z toho 1300 v minulém roce. To je 0,14 % z celkového loňského prodeje. Auta Citigo na CNG prodávala v Německu, Itálii, ČR, Švédsku a v Nizozemsku. Automobilky v Evropě loni v prvním pololetí prodaly kolem 0,7 % své produkce s pohonem na zemní plyn.

Tuzemská výroba aut do dubna stoupla

Výroba osobních aut v ČR od ledna do konce dubna letošního roku meziročně vzrostla o 13,2 % na 430.841 vozů. Vyplývá to z údajů Sdružení automobilového průmyslu. Export se za čtyři měsíce meziročně zvýšil o 6,3 % na 476.602 vozidel, domácí prodej vzrostl o 26,7 % na 27.082 aut. Škoda zvýšila produkci o 26 % na 263.957 vozů, Hyundai rostla o 4 % na 106.230 vyrobených aut, TPCA z důvodu náběhu nových modelů ztrácela 13 %, když vyrobila 60.654 vozů.

ArcelorMittal Ostrava sníží emise prachu a plynů

Hutní společnost ArcelorMittal Ostrava (AMO) uzavřela smlouvu na výstavbu nového fluidního kotle, který v podniku nahradí současné čtyři uhelné kotle a výrazně tak sníží emise prachu a plynů. Moderní výkonné zařízení za 1,5 mld. Kč je největší investicí firmy od výstavby minihutě v 90. letech minulého století. Kotel by měl začít fungovat v polovině roku 2016.

Vítkovicím vzrostl zisk o třetinu

Strojírenská firma Vítkovice dosáhla v roce 2013 zisku 626 mil. Kč, což je o 145 mil. Kč více než v předchozím

roce. Tržby firmy loni dosáhly 1,995 mld. Kč, rok předtím 2,048 mld. Kč.

Aero Vodochody zvyšuje výrobu a tržby

Společnost Aero Vodochody loni zvýšila tržby o třetinu na 3,9 mld. Kč, zisk přesáhl 340 mil. Kč. Firma těžila především ze zvyšování počtu dodávek vrtulníků S-76 americké společnosti Sikorsky. Aero také podepsalo stamilionový kontrakt na dodávku sendvičových panelů pro teprve vyvíjené luxusní letouny pro podnikatele, Global 7000 a Global 8000, s kanadským průmyslovým holdingem Bombardier. Růst tržeb by díky rozšiřující se výrobě měl pokračovat i letos.

DAKO-CZ investuje do výroby

Společnost DAKO-CZ z Třemošnice na Chrudimsku plánuje, že během tří let investuje do výroby kolem 100 mil. Kč. Výrobci brzdových systémů kolejových vozidel se podařilo získat více zakázek a potřebuje pro zajištění výroby větší prostory. Letos výrazně zvýší investice a postaví montážní halu zhruba za 30 mil. Kč.

Firma ZF zdvojnásobí výrobu náprav a převodovek

Díky celosvětové poptávce po nápravách stavebních strojů a převodovkách pro vysokozdvizné vozíky, zdvojnásobí německá firma ZF z Pasova výrobní kapacitu ve svém závodě ve Staňkově na Domažlicku. Podnik dále investuje téměř 150 mil. Kč do druhé haly, kde zavede výrobu tří nových produktů. Firma letos přijala desítky lidí, postupně současný počet 185 zaměstnanců navýší díky nové hale až na 300 lidí. Výrobu má pokrytou na dva až tři roky.

Tatra dokončuje montážní závod v Saúdské Arábii

Kopřivnická Tatra Trucks otevře v Saúdské Arábii montážní závod na kompletaci středních terénních vozidel T 810 a posléze i vlnkové lodi automobilky, T 815-7, pro potřeby

tamní armády. Zatím tříletá zakázka dosáhne objemu kolem 4,5 mld. Kč.

Česká zbrojovka bude na Slovensku vyrábět součástky

Česká zbrojovka bude společně se slovenským partnerem MSM Martin vyrábět ve slovenském státním podniku VOP Nováky některé díly pro ruční zbraně. Součástky pak převezde do ČR ke kompletaci. Firmy plánují na Slovensku postupně zaměstnat až 300 lidí.

Česká Skanska snižuje ztrátu

Tuzemské části švédského stavebního koncernu Skanska se v 1. čtvrtletí podařilo zvýšit tržby meziročně o 26 % na 2,1 mld. Kč. Na provozní úrovni firma zmenšila ztrátu ze 189 mil. Kč na letošních 149 mil. Kč. Začátek roku je pro stavaře tradičně slabý. Z hlediska nových zakázek se firmě dařilo, vyskočily na trojnásobek loňské úrovně (na 3,2 mld. Kč).

Mora Moravia loni zvýšila zisk

Společnost Mora Moravia, která patří k největším tuzemským výrobcům varné techniky, loni zvýšila tržby meziročně o 13 % na 1,81 mld. Kč. Firmě loni vzrostl i čistý zisk z 66 mil. Kč v roce 2012 na 87 mil. Kč v roce 2013.

Čeští výrobci hraček se spojili proti Asii

Tuzemské velké firmy vyrábějící hračky se rozhodly vytvořit Sdružení českých výrobců hraček. Má jim pomoci podpořit byznys, bojovat proti tvrdé asijské konkurenci a plagiátorům. Zakládajícími členy sdružení jsou Efko, Dino Toys a Detoa. Také firmy hodlají prosazovat platnost stejných podmínek pro výrobce, tak pro dovozce hraček ze zahraničí. Některé normy u nás jsou přísnější než pravidla EU.

Ceny nemovitostí vykazují pozvolný růst

Index cen nemovitostí Hypoteční banky (HB INDEX) v 1. čtvrtletí letošního roku ukázal pozvolný mírný růst cen rezidenčních nemovitostí.

Ceny bytů zaznamenaly nárůst oproti předcházejícímu čtvrtletí o 0,3 p. b., ceny pozemků rostly o 0,9 p. b. a ceny rodinných domů o 2 p. b. Růst cen byl zaznamenán hlavně v Praze a částečně i Brně. V Praze došlo k růstu poptávky po novostavbách. Developerská výstavba ožila i v Brně. V ostatních regionech však i nadále stagnuje, stejně jako ceny bytů.

ZE ZAHRANIČÍ

Německo v prvním čtvrtletí rostlo nejrychleji za tři roky

Německá ekonomika v 1. čtvrtletí 2014 vzrostla mezičtvrtletně o 0,8 %, meziročně o 2,5 %. Tempo růstu bylo nejrychlejší za tři roky a dvojnásobné ve srovnání se čtvrtým čtvrtletím. Ekonomiku podpořily vysoké investice a útraty spotřebitelů, vliv mělo i mírné zimní počasí.

Německý vývoz do Ruska a na Ukrajinu klesá

Německý vývoz do Ruska a na Ukrajinu zaznamenal v 1. čtvrtletí 2014 výrazný propad. Způsobila to ukrajinské krize. Export do Ruska klesl meziročně o 13 % na 7,6 mld. eur a na Ukrajinu o 26 % na 967 mil. eur. Německý dovoz z obou zemí naopak rostl shodně 5%tempem.

Portugalsko jako druhá země eurozóny opouští záchranný program

Portugalsko se stalo po Irsku druhou zemí eurozóny, která opouští mezinárodní záchranný program Evropské unie, ECB a Mezinárodního měnového fondu. Země přijala přísný úsporný program a získala od roku 2011 pomoc ve výši 78 mld. eur.

Nezaměstnanost na Slovensku v dubnu klesla na tříleté minimum

Míra nezaměstnanosti na Slovensku klesla v dubnu na tříleté minimum. Bez práce bylo 12,96 % obyvatel, zatímco v březnu 13,28 %. Navzdory zlepšování situace na slovenském trhu práce se země v EU řadí ke státům

s nadprůměrně vysokou nezaměstnaností. Slovenské ministerstvo financí předpokládá, že letos se situace na domácím trhu práce mírně zlepší.

MAN přesune svoji výrobu do Turecka

Německý výrobce nákladních automobilů MAN zavře svou jedinou německou továrnu na výrobu autobusů a výrobu přesune do Turecka, kde jsou nižší mzdové náklady. Všem pracovníkům v Německu nabídne firma nová místa v jiných divizích automobilky Volkswagen, která je mateřskou firmou MANu.

Nay kupuje prodejny Electroworld v ČR a na Slovensku

Slovenský řetězec se spotřební elektronikou Nay kupuje od britské skupiny Dixons Retail 26 prodejen sítě Electroworld v České republice a na Slovensku. Hodnota transakce nebyla zveřejněna. Nay loni dosáhla obrátu 150 mil. eur a s podílem více než 15 % se stala lídrem na slovenském trhu s elektronikou.

Ruský průmysl navzdory sankcím silně vzrostl

Průmyslová výroba v Rusku (podle ruského statistického úřadu) v dubnu vzrostla o 2,4 %, což byl téměř trojnásobek očekávaného růstu. Analytici se domnívali, že kvůli sankcím bude růst slabší. Zvýšení podpořila výroba zboží zaměřeného na domácí trh (potraviny a textil). Průmyslová výroba na Ukrajině naopak prudce klesla o 6 %.

Gazprom podepsal s Čínou největší kontrakt na plyn své historie

Ruský Gazprom podepsal největší smlouvu o dodávkách plynu v historii firmy s čínskou státní společností China National Petroleum Corporation za zhruba 400 mld. dolarů. Gazprom má do Číny dodávat 38 mld. m³ plynu ročně po dobu 30 let, což je zhruba čtvrtina současné čínské roční

poptávky a necelá čtvrtina objemu do Evropy.
plynu, který Rusko loni vyvezlo

FOCUS

Konkurenceschopnost dle IMD v roce 2014

Zveřejněná zpráva IMD o konkurenceschopnosti zemí byla letos poprvé doplněna o vztah mezi celkovým hodnocením zemí podle kritérií konkurenceschopnosti (viz. tab. č. 1) a vnímáním (reputací) zemí podle jejich vstřícnosti k rozvoji podnikání (viz. tab. č. 2). Z tohoto porovnání vyplývá velmi úzká korelace, kdy sedm z deseti zemí na předních místech z celkového hodnocení konkurenceschopnosti patří mezi deset nejlepších, které jsou ve světě vnímány jako podnikatelsky vstřícné.

| IMD WORLD COMPETITIVENESS 2014 - konečné pořadí zemí | | | | | | | |
|--|--------|------|-------|-----------------|--------|------|-------|
| Země | pořadí | | | Země | pořadí | | |
| | 2014 | 2013 | změna | | 2014 | 2013 | změna |
| USA | 1 | 1 | — | Čile | 31 | 30 | → |
| Švýcarsko | 2 | 2 | — | Kazachstán | 32 | 34 | → |
| Singapur | 3 | 5 | → | Česká republika | 33 | 35 | → |
| Hong Kong | 4 | 3 | → | Litva | 34 | 31 | → |
| Švédsko | 5 | 4 | → | Lotyšsko | 35 | 41 | → |
| Německo | 6 | 9 | → | Polsko | 36 | 33 | → |
| Kanada | 7 | 7 | — | Indonésie | 37 | 39 | → |
| UAE | 8 | 8 | — | Rusko | 38 | 42 | → |
| Dánsko | 9 | 12 | → | Španělsko | 39 | 45 | → |
| Norsko | 10 | 6 | → | Turecko | 40 | 37 | → |
| Lucembursko | 11 | 13 | → | Mexiko | 41 | 32 | → |
| Malajsie | 12 | 15 | → | Filipíny | 42 | 38 | → |
| Thajsko | 13 | 11 | → | Portugalsko | 43 | 46 | → |
| Nizozemí | 14 | 14 | — | Indie | 44 | 40 | → |
| Irsko | 15 | 17 | → | Slovensko | 45 | 47 | → |
| Velká Británie | 16 | 18 | → | Itálie | 46 | 44 | → |
| Austrálie | 17 | 16 | → | Rumunsko | 47 | 55 | → |
| Finsko | 18 | 20 | → | Maďarsko | 48 | 50 | → |
| Katar | 19 | 10 | → | Ukrajina | 49 | 49 | — |
| Nový Zéland | 20 | 25 | → | Peru | 50 | 43 | → |
| Japonsko | 21 | 24 | → | Kolumbie | 51 | 48 | → |
| Rakousko | 22 | 23 | → | Jižní Afika | 52 | 53 | → |
| Čína | 23 | 21 | → | Jordánsko | 53 | 56 | → |
| Izrael | 24 | 19 | → | Brazílie | 54 | 51 | → |
| Island | 25 | 29 | → | Slovinsko | 55 | 52 | → |
| Korea | 26 | 22 | → | Bulharsko | 56 | 57 | → |
| Francie | 27 | 28 | → | Řecko | 57 | 54 | → |
| Belgie | 28 | 26 | → | Argentina | 58 | 59 | → |
| Thajsko | 29 | 27 | → | Chorvatsko | 59 | 58 | → |
| Estonsko | 30 | 36 | → | Venezuela | 60 | 60 | — |

Tab. č. 1, zdroj: IMD 2014

Průzkum - obraz země v zahraničí

| | | X | | | |
|----|---------------------------|---|------|--|------------|
| | odrazuje rozvoj podnikání | | | | povzbuzuje |
| 1 | Singapur | | 8.92 | | |
| 2 | Německo | | 8.60 | | |
| 3 | Irsko | | 8.58 | | |
| 4 | Spojené arabské emiráty | | 8.58 | | |
| 5 | Kanada | | 8.57 | | |
| 6 | Švýcarsko | | 8.25 | | |
| 7 | Chile | | 8.19 | | |
| 8 | Švédsko | | 8.14 | | |
| 9 | Honk Kong | | 8.00 | | |
| 10 | Qatar | | 7.86 | | |
| 11 | Dánsko | | 7.77 | | |
| 12 | Korea | | 7.76 | | |
| 13 | Nový Zéland | | 7.68 | | |
| 14 | Nizozemí | | 7.63 | | |
| 15 | Malajsie | | 7.61 | | |
| 16 | Norsko | | 7.55 | | |
| 17 | Spojené království | | 7.49 | | |
| 18 | Finsko | | 7.41 | | |
| 19 | Japonsko | | 7.31 | | |
| 20 | Rakousko | | 7.30 | | |
| 21 | Peru | | 7.22 | | |
| 22 | Taiwan | | 7.21 | | |
| 23 | Austrálie | | 7.18 | | |
| 24 | USA | | 7.09 | | |
| 25 | Estonsko | | 6.63 | | |
| 26 | Kazachstán | | 6.52 | | |
| 27 | Lucembursko | | 6.49 | | |
| 28 | Thajsko | | 6.48 | | |
| 29 | Indonésie | | 6.40 | | |
| 30 | Česká republika | | 6.18 | | |
| 31 | Jordánsko | | 6.03 | | |
| 32 | Indie | | 6.00 | | |
| 33 | Čína | | 5.94 | | |
| 34 | Lotyšsko | | 5.93 | | |
| 35 | Turecko | | 5.81 | | |
| 36 | Litva | | 5.70 | | |
| 37 | Slovensko | | 5.69 | | |
| 38 | Filipíny | | 5.64 | | |
| 39 | Kolumbie | | 5.46 | | |
| 40 | Belgie | | 5.37 | | |
| 41 | Mexiko | | 5.31 | | |
| 42 | Izrael | | 5.02 | | |
| 43 | Island | | 5.00 | | |
| 44 | Španělsko | | 4.97 | | |
| 45 | Slovinsko | | 4.93 | | |
| 46 | Brazílie | | 4.92 | | |
| 47 | Portugalsko | | 4.85 | | |
| 48 | Rusko | | 4.48 | | |
| 49 | Itálie | | 4.35 | | |
| 50 | Francie | | 4.13 | | |
| 51 | Chorvatsko | | 4.07 | | |
| 52 | Ukrajina | | 4.01 | | |
| 53 | Maďarsko | | 3.51 | | |
| 54 | Jižní Afrika | | 3.51 | | |
| 55 | Bulharsko | | 3.19 | | |
| 56 | Polsko | | 3.04 | | |
| 57 | Rumunsko | | 2.83 | | |
| 58 | Řecko | | 2.38 | | |
| 59 | Argentina | | 1.64 | | |
| 60 | Venezuela | | 1.02 | | |

Tab. č. 2, zdroj: IMD 2014

Ceny výrobců meziročně klesaly – tentokrát s výjimkou cen stavebních prací

Ceny průmyslových výrobců zůstaly v dubnu na úrovni předchozího měsíce. V jejich struktuře mírně meziměsíčně klesly ceny v potravinářském průmyslu a ceny kovů a kovodělných výrobků (shodně o 0,2 %), elektřiny, plynu a páry o 0,1 %. Na druhou stranu rostly ceny rafinovaných ropných produktů o 1,3 % a ceny v chemickém průmyslu o 0,2 %.

Tempo meziročního poklesu cen průmyslových výrobců zpomalilo v dubnu na 0,3 % (z 0,8 % v březnu), pod úroveň předchozího roku nadále držel ceny v průmyslu zejména propad cen energií, plynu a páry (o 8,6 %) a těžby a dobývání (o 4,1 %). Klesly také ceny rostlinných a živočišných olejů a tuků o 15,2 %, mlýnských a škrobářských výrobků o 12,3 % a průmyslových krmiv o 8,6 %. Současně však zmírnil růst cen dopravních prostředků o 3,9 % (z toho cen dílů a příslušenství pro motorová vozidla o 5,2 %), vzrostly ceny obecných kovů a kovodělných výrobků o 1,9 %, dřeva, papíru a tisku o 3,8 % a ceny koksů a rafinovaných ropných produktů o 2,2 %. Ceny potravinářských výrobků, nápojů a tabáku byly vyšší o 0,5 % (z nich ceny mléčných výrobků o 11,5 %).

V Evropské unii padají ceny v průmyslu výrazněji než u nás, v březnu stejně jako v únoru meziročně o 1,6 %. Ceny klesly v téměř všech členských státech, nejvíce na Kypru o 5,6 % a v Belgii o 4,8 %. Na Slovensku byly ceny meziročně nižší o 4,2 %, v Německu stejně jako u nás o 0,8 %. Cenový růst zaznamenala pouze Malta o 0,8 % a Lotyšsko o 0,6 %. **Meziměsíčně se za EU28 ceny výrobců v průmyslu snížily o 0,3 %** (v únoru o 0,1 %).

Ceny zemědělských producentů se po pětiměsíčním růstu snížily v dubnu proti březnu o 0,1 %. Důvodem byl pokles cen čerstvé zeleniny o 13,6 %, brambor o 5,1 % a drůbeže o 3,1 %. Ceny olejnin vzrostly o 2,1 % a vajec o 1,3 %.

V meziročním srovnání zůstávají farmářské ceny od srpna 2013 i nadále **pod úrovní předchozího roku**. Nicméně jejich pokles v dubnu zmírnil na 2,8 % (z 4,2 % v březnu). V rostlinné výrobě ceny klesly o 10,2 %, v živočišné výrobě naopak o 7,8 % vzrostly. V jejich rámci došlo k oboustrannému cenovému pohybu, když klesly ceny obilovin o 19,1 % a olejnin o 8,8 %, drůbeže o 4,8 %, skotu o 4,1 %, vyšší byly naopak ceny brambor o 36,9 %, čerstvé zeleniny o 5,8 %, ovoce o 7 % a mléka o 20,6 %.

Ceny stavebních prací již čtvrtý měsíc v řadě stoupaly meziměsíčně o 0,1 %. **V dubnu poprvé po čtyřech letech vzrostly i meziročně**, dokonce o 0,4 % (v březnu ještě zůstaly na úrovni předchozího měsíce a naznačily tak obrát trendu), a stavebnictví se tak konečně vymanilo z deflace. I zde však patrně nastal průsak slabší koruny skrze dovozní ceny. Nicméně stavebnictví se dostává z nejhoršího i z pohledu výroby, takže cenový pokles v tomto sektoru by se měl stát minulostí. Ceny materiálů a výrobků spotřebovávaných ve stavebnictví klesly meziměsíčně o 0,2 %, meziročně si připsaly 1,2 % (v březnu 1,1 %).

Změny cen v produkční sféře jsou především nákladového charakteru. Hlavním proinflačním faktorem zůstávají dopady slabší koruny a dále pak známky zlepšujícího se výkonu ekonomiky, podpořeného oživením v zahraničí.

Index podnikatelského klimatu (Ifo) v květnu oslabil

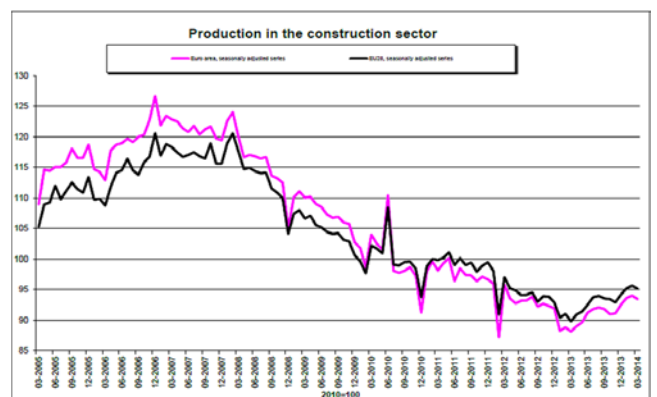
Index podnikatelského klimatu německého institutu Ifo se v květnu meziměsíčně snížil o 0,8 bodu na 110,4 bodu. Na poklesu hlavního indexu se podílelo jak horší hodnocení současné situace, tak menší optimismus ohledně budoucího vývoje i horší hodnocení podnikatelského klimatu. Zhoršení nálady se týká všech sledovaných sektorů ekonomiky. Optimismus v německé ekonomice se celkově zhoršuje. Pokles přinesl také průzkum ZEW, očekává se i pokles průmyslového PMI. Hodnoty předstihových indexů však i nadále setrvávají na dlouhodobě nadprůměrných hodnotách.



Zdroj: Ifo, duben 2014

Stavební produkce v Evropské unii meziročně rostla

Podle údajů Eurostatu stavební produkce očištěná o počet pracovních dnů v březnu v Evropské unii meziročně vzrostla o 5,3 % a v eurozóně o 5,2 %. Za celé první čtvrtletí 2014 stavebnictví dosáhlo v Evropské unii meziročního růstu o 6,7 % a v eurozóně o 8,4 %. V meziměsíčním srovnání stavební produkce, očištěná o sezónnost, naopak v březnu klesla o 0,5 % v Evropské unii a o 0,6 % v eurozóně. Z jednotlivých zemí Evropské unie, za které jsou data k dispozici, stavební výroba rostla meziročně v devíti zemích, z toho v šesti zemích dvouciferně. Nejvyšší růst stavební výroby vykázalo Slovensko (+44,9 %), Maďarsko (+34,1 %), Španělsko (+ 19,1 %) a Polsko (+18,4 %). Pokles výroby byl zaznamenán v šesti zemích, nejvíce v Portugalsku, kde se snížila o 13,8 %. V České republice stavebnictví v březnu vzrostlo meziročně o 12,8 %, meziměsíčně stavební výroba očištěná od sezónních vlivů poklesla o 1,1 %. Na růst stavební výroby však mělo velký vliv teplé počasí s méně



Zdroj: Eurostat

srážkami a také nízká srovnávací základna loňského roku. V dubnu se mohou dobré výsledky zopakovat, neboť se významně projeví nízká srovnávací základna minulého roku, kdy se stavební výroba propadla o více než 10 %.

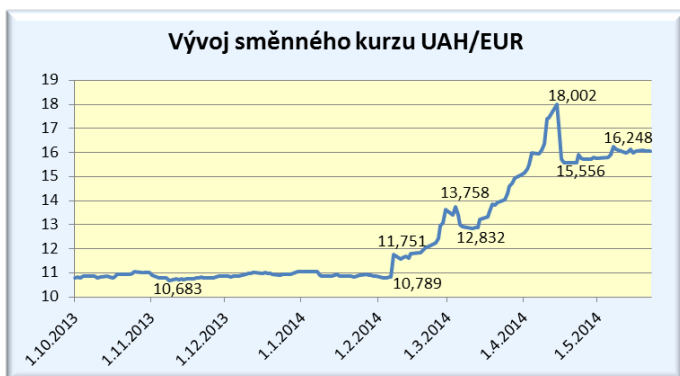
Ekonomické vyhodnocení členství ČR v EU po 10 letech

V pondělí 19. května pořádal Úřad vlády odborný kulatý stůl k právě vydané studii „Ekonomické vyhodnocení členství České republiky v EU po deseti letech“, kterou si nechal u příležitosti výročí vstupu vypracovat. Studii představili dva z jejích autorů, ekonomové Aleš Chmelař a Petr Zahradník. První výsledky byly zveřejněny už týden před samotnou studií a vyvolaly živou odezvu v médiích i mezi odbornou veřejností. O to zajímavější bylo seznámit se s vlastním textem dokumentu, který kromě (pro mnohé) provokativních zjištění obsahuje též detailní popis použité metodologie, včetně všech předpokladů, porovnání s výsledky podobných vědeckých publikací a v neposlední řadě také propracovaný komentář ke všem známým argumentům, ať už se staví na stranu přínosů či negativ členství. Kromě toho knížka pečlivě zasazuje popisované skutečnosti do širších souvislostí aktuálního vývoje evropské integrace, které jsou běžnému čtenáři obvykle nepříliš známé.

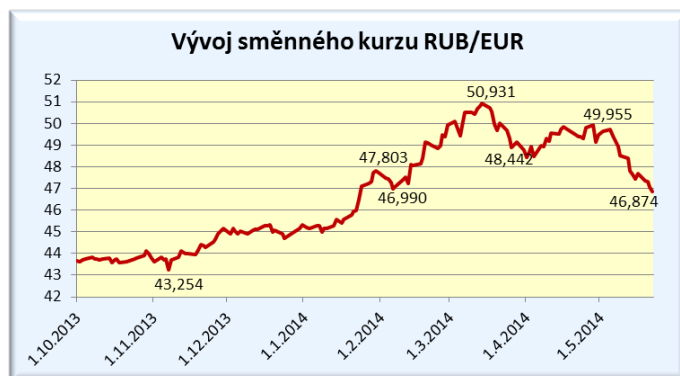
Studie v úvodu nejprve představuje vývoj české ekonomiky za posledních několik desetiletí a porovnává jej s dalšími ekonomikami regionu (Slovenskem, Maďarskem, Polskem a Slovinskem). Dochází k závěru, že Česká republika na rozdíl od Slovenska a Polska nevyužila dostatečně svůj potenciál konvergence k průměru EU15 (v úrovních HDP k průměru EU15 konvergovala od roku 1995 ČR o 13,6 p. b., zatímco Slovensko o 26,6 p. b.). Na základě panelového regresního konvergenčního modelu následně odhaduje obecný vliv vstupu do EU jako zvýšení průměrného ročního růstu reálného HDP v průměru o 2,0 p. b. To při uplatnění předpokladu standardně distribuovaného nárůstu a posléze postupného zeslabení tohoto vlivu na českou ekonomiku mezi lety 2002 a 2011 a konzervativního přístupu spočívajícího ve snížení zjištěných dopadů o třetinu, vede autory ke zjištění, že ČR získala vstupem do EU na růstu HDP kumulativně 3,1 bilionu korun.

Podobným způsobem se potom studie věnuje vyčíslení velkého počtu dalších ekonomických důsledků členství ČR v EU, přičemž mnohé z výsledků jsou velmi zajímavé a nutí k zamyšlení. Sama studie však opakovaně upozorňuje, že zjištěné číselné hodnoty nelze chápat dogmaticky, ale spíše jako výsledek snahy o systematickou analýzu známých faktů a dat, která by měla přispět k rozšíření racionální diskuse o tomto tématu.

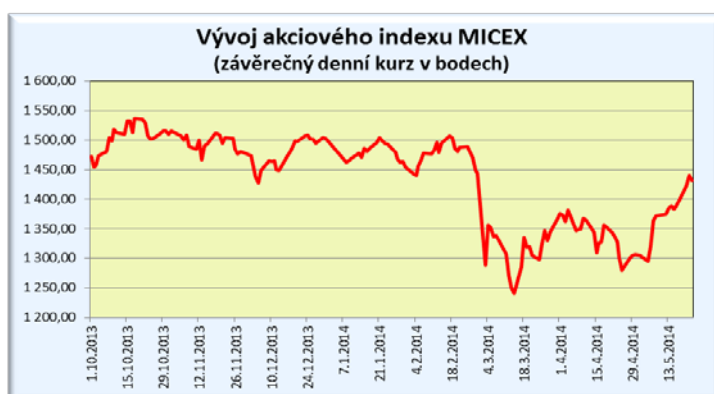
OKÉNKO SNS



Zdroj: NBU, graf MPO



Zdroj: ECB, graf MPO



Zdroj: www.kurzy.cz, graf MPO

UDÁLOSTI V PŘÍŠTÍM TÝDNU (26. až 30. května 2014)

Pondělí (26.5.)

- ČSÚ: Konjunkturální průzkum (květen 2014)

Středa (28.5.)

- Evropská komise: Indikátor ekonomického sentimentu ESI (květen 2014)
- Německo: Nezaměstnanost (duben 2014)
- Německo: Průzkum spotřebitelské důvěry GfK

Čtvrtek (29.5.)

- USA: Hrubý domácí produkt (anualizováno)

Pátek (30.5.)

- Německo: Maloobchod (duben 2014)
- Japonsko: Průmyslová výroba

Informační zdroje Týdeníku: ČSÚ, ČNB, E 15, Hospodářské noviny, internet.