

CO PŘINESL PŘÁVĚ KONČÍCÍ TÝDEN

TÉMA TÝDNE



Kdo šetří má za tři?

Podle tento týden zveřejněné studie německých institutů zabývajících se konjunkturálními průzkumy zůstane letos i příští rok spotřeba německých domácností překvapivě nízká. Pro letošní rok odhadují růst poptávky domácností o 0,8 % a v roce 2015 o 1,4 %. Nezaměstnanost je přitom v Německu na nejnižší úrovni od znovusjednocení, v posledních třech letech výrazně vzrostly mzdy, na důchody by mělo jít letos o 4,5 miliardy EUR a příští rok dokonce o 9 miliard EUR více. Výrazným impulsem by mělo být také nedávné zavedení minimální mzdy. Přesto spotřeba domácností oproti původním předpokladům i dřívějšímu slibnému tempu růstu výrazně zpomalila. Podle odborníků je příčinou tradiční sklon německých spotřebitelů k úsporám. Loňské oživení evropské ekonomiky sice přineslo změnu trendu a chvíli se zdálo, že se Německo přidá k zemím, jejichž ekonomiky více než na export spoléhají na domácí spotřebu. Brzy ale přišla korekce a návrat k tradiční kultuře spoření. Tu navíc podporuje i nepříznivý demografický vývoj, kdy německé obyvatelstvo výrazně stárne a úbytek aktivního obyvatelstva nestačí pokrývat ani rekordní imigrace.

Ing. Jaroslav Vomastek, MBA, ředitel odboru ekonomických analýz

Základní ukazatele	2014	
		poslední údaj
HDP (y/y, %)	2. Q	2,5
Míra inflace (y/y, %)	září	0,5
Míra nezaměstnanosti*(konec období, %)	září	7,3
Průmyslová produkce (y/y, %)	srpen	-5,2
Stavební výroba (y/y, %)	srpen	-0,9
Vývoz zboží (y/y, %, z b.c.)	srpen	3,4
Dovoz zboží (y/y, %, z b.c.)	srpen	3,1

*/ podíl počtu dosažitelných uchazečů o zaměstnání ve věku 15-64 let k obyvatelstvu stejného věku
Zdroj: ČSÚ, MPSV, říjen 2014

VÝVOJ INDEXU PX



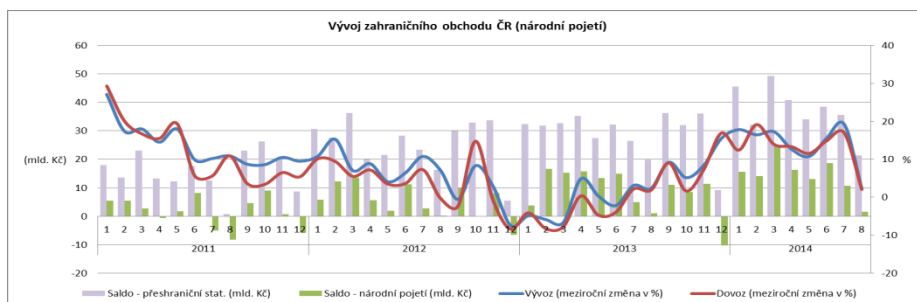
Zdroj: BCPP, říjen 2014

ZPRÁVA TÝDNE

Zahraniční obchod ČR v srpnu zpomalil

Podle předběžných výsledků ČSÚ skončila v srpnu obchodní bilance v národním pojetí v běžných cenách přebytkem ve výši 1,5 mld. Kč, což bylo meziročně o 0,4 mld. Kč více. Jedná se tak zatím o letošní nejslabší měsíční výsledek. Vývoz se meziročně zvýšil o 2,3 % na 221,3 mld. Kč, dovoz o 2,1 % na 219,7 mld. Kč.

Zahraniční obchod v srpnu výrazně zpomalil svoji dynamiku, což souviselo se srpnovým poklesem výroby osobních automobilů vlivem posunu termínu celozávodních dovolených a také s o jeden den nižším počtem pracovních dní. Na slabším výkonu se odráží ochlazování ekonomického vývoje v Evropě a dopady ukrajinské krize a sankcí mezi EU a Ruskou federací.



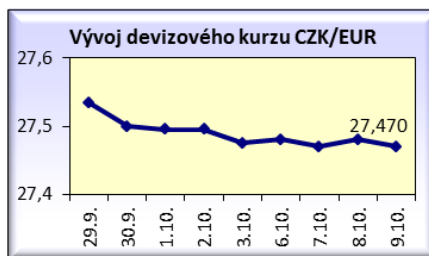
Zdroj: ČSÚ

Podle předběžných údajů přeshraniční statistiky vzrostl v srpnu vývoz meziročně o 3,4 % na 252,6 mld. Kč, a dovoz o 3,1 % na 231,3 mld. Kč. Obchodní bilance dosáhla přebytku 21,3 mld. Kč.

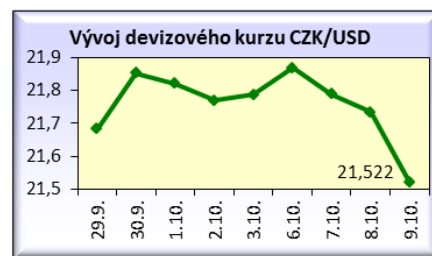
Z teritoriálního pohledu podle přeshraniční statistiky vzrostl vývoz především do Francie (o 12,8 %), Spojeného království (o 6,8 %) a na Slovensko (o 4,7 %), z mimoevropských zemí do Číny (o 17,0 %). Naopak vývoz do Ruska meziročně klesl o 2,8 %, při prudkém meziměsíčním poklesu o 22,5 %.

Srpnová data tentokrát nenaplnila očekávání vyššího přebytku zahraničního obchodu. Z celkového pohledu jsou však výsledky od začátku roku optimistické. Dvouciferného tempa růstu z první poloviny roku zahraniční obchod již pravděpodobně nedosáhne, přesto můžeme předpokládat, že letošní výkon bude velmi solidní.

Vývoj kurzu od 29. září do 9. října 2014



Zdroj: ČNB, říjen 2014



Z DOMOVA

Tržby v maloobchodě v srpnu dále rostly

Tržby v maloobchodě v srpnu zpomalily meziroční růst na 2,7 % z červencových 6,2 %. Tržby očištěné o kalendářní vlivy se zvýšily o 4,4 %. Rostly díky vyššímu prodeji v motoristickém segmentu (tržby za prodej a opravy motorových vozidel se zvýšily o 7,8 %) a nepotravinářského zboží (růst o 3,8 %). Prodej potravin klesl o 1,7 %. V meziměsíčním srovnání tržby po očištění o sezonní vlivy vzrostly o 0,6 %.

ČR si polepšila v žebříčku ekonomicky nejsvobodnějších zemí

ČR je čtyřicátou druhou ekonomicky nejsvobodnější zemí ze sledovaných 152 států světa, v předchozím žebříčku se umístila na padesáté druhé pozici. Vyplývá to z žebříčku Indexu ekonomické svobody kanadského institutu Fraser. Nejsvobodnější zemí světa je tradičně Hongkong, naopak nejméně svobodná je Venezuela. Výsledky vycházejí z dat z roku 2012.

Prodej aut v září rostl

Podle Svazu dovozců automobilů prodej osobních aut v ČR se za tři letošní čtvrtletí zvýšil meziročně o téměř 18 % na 141.470 vozů. V samotném září registrace stouply o víc než 19 %. Nejprodávanější značkou byla Škoda, následovaná Hyundai a Volkswagen.

Škoda Auto vykázala rekordní prodej

Škoda Auto prodala v září 95,6 tisíc vozů, tj. o 9 tisíc více než loni. Meziroční růst tak činil 10,4 %. Prodeje aut rostly v západní Evropě o 8,2 %, ve východní Evropě o 4,9 % a na domácím trhu o 4,4 %. V Číně dosáhla Škoda druhého nejlepšího

měsíčního výsledku od svého vstupu na tamní trh v roce 2007.

Mubea bude rozšiřovat svůj závod v Prostějově

Německá společnost Mubea investuje v Prostějově další více než miliardu Kč do rozšíření svého závodu na výrobu dílů pro automobilový průmysl. Součástí závodu bude i vývojové centrum. Díky investici by mělo vzniknout zhruba pět stovek nových pracovních míst. V současné době firma v prostějovském závodě zaměstnává 932 lidí.

Metyldyne Oslavany letos očekává vyšší obrát

Strojírna Metaldyne Oslavany, která vyrábí součástky pro automobilový průmysl, letos očekává zvýšení obrátu o zhruba pětinu na více než 1,4 mld. Kč. Letos firma získala například novou zakázku pro Volkswagen. V dalších letech chce firma díky novým investicím pokračovat v růstu.

Hořické strojírny čekají letos růst tržeb

Společnost Hořické strojírny z Hořic na Jičínsku, která vyrábí vozy na přepravu dřeva, letos čeká růst tržeb téměř o čtvrtinu na 86 mil. Kč. Mezi hlavní současné zakázky podniku patří dodávka odvozních souprav na dřevo pro brněnskou lesnickou společnost Kloboucká lesní za 44 mil. Kč. Výrobou vozů na přepravu dřeva se podnik začal zabývat před šesti lety.

Výrobce oken Vekra připravuje rozsáhlé investice

Společnost Window Holding, největší český výrobce oken, očekává letos růst tržeb meziročně o 15 %, na 1,4 mld. Kč. Za poslední rok nabrala firma, jejíž stěžejní značkou je Vekra, 200 nových zaměstnanců a zahájila expanzi na německý, slovenský a švýcarský trh. Exportní prodeje se podílí na tržbách zatím jen 5 %. V příštím

roce pak chce firma investovat 80 mil. Kč.

Nový výrobní objekt Austin Detonator

Vsetínská společnost Austin Detonator, která vyrábí průmyslové rozbušky a výbušniny pro těžební práce, postavila nový výrobní objekt za 80 mil. Kč. Společnost vyrábí čtyřicet mil. rozbušek ročně.

Hamé expanduje na Slovensku

Společnost Hamé kupuje slovenskou firmu Doma, největšího tamního výrobce majonéz, dressingů, ochucených a tatarských omáček. Společnost tak získá závod s 50 zaměstnanci a ročním obrátem kolem 5 mil. eur. Slovensko je pro Hamé druhý nejdůležitější trh. Vedle Slovenska provozuje Hamé také výrobní závody v Rusku a Rumunsku.

Holding GKR koupil část české Skansky

Část Skansky s názvem Speciální zakládání koupil holding GKR. Cenu transakce žádá ze stran nekomentovala. Skanska dále má v úmyslu prodej výroby betonových prefabrikátů.

V ČR roste výroba elektřiny z obnovitelných zdrojů

Podle Českého statistického úřadu od roku 1993 došlo k výraznému útlumu výroby elektřiny z uhlí ve prospěch výroby elektřiny z jádra a obnovitelných zdrojů. Solární elektrárny, výroba elektřiny s využitím biomasy a bioplynu zvýšily dohromady svůj podíl z téměř nuly v roce 1993 na necelých 7 % v roce 2013. Uhlí bylo v roce 2013 vytěženo 49 mil. tun, což je 43% pokles v porovnání s rokem 1993.

Vláda schválila plán dopravních staveb

Vláda schválila plán ministerstva dopravy na zahájení dopravních

staveb v hodnotě zhruba 233 mld. Kč. Ministerstvo je chce zahájit do roku 2016. Celkem by měly na dálnicích a silnicích začít vznikat stavby v hodnotě 130 mld. Kč, z toho zhruba 100 mld. na dálničních projektech a stavbách rychlostních komunikací. Další 97 mld. Kč má poputovat na železniční projekty a 6 mld. na dopravní stavby na splavných řekách.

Tržby operátorů loni klesly

Telekomunikačním firmám loni klesly tržby o 9 % na 106 mld. Kč. Tržby z mobilních služeb se snížily o zhruba 8 mld. na 59 mld. Kč, z toho 90 % tvořily maloobchodní tržby. Příjmy z pevných linek, včetně kabelových sítí, klesly cca o 1 miliardu na 42 mld. Kč. Zbytek tvořily příjmy z šíření rozhlasového a televizního vysílání. Telekomunikační firmy investovaly 14,2 mld. Kč, což je o 5 % více než v roce 2012.

ZE ZAHRANIČÍ

Průmyslové zakázky v Německu zažily nejprudší pokles

Zakázky německých průmyslových podniků se v srpnu meziměsíčně propadly o 5,7 %, oproti predikci 2,5 %, a to vlivem hospodářského útlumu v eurozóně a nejistoty na Ukrajině a sankcí. Objednávky ze zahraničí klesly o 8,4 % (z toho z ostatních členských zemí eurozóny o 5,7 %) a domácí o 2 %. Podle německého ministerstva hospodářství se jedná o nejprudší pokles od roku 2009.

Německý zahraniční obchod propadá

Přebytek zahraničního obchodu Německa se v srpnu snížil na 17,5 mld. eur z červencových 22,2 mld. eur. Vývozy klesly meziročně o 1,0 % a dovozy o 2,4 %. Meziměsíčně po sezonním očištění

vývozy propadly o 5,8 %, což je nejhlubší pokles za posledních pět a půl roku. Dovozy se snížily o 1,3 %. Důvodem propadu jsou především sankce proti Rusku, které v Německu nejvíce zasáhly bankovní sektor, vývoz zboží dvojího užití a high-tech zařízení.

Důvěra investorů v eurozónu klesá

Podle výzkumné společnosti Sentix důvěra investorů v ekonomiku eurozóny v říjnu již třetí měsíc za sebou klesla a dostala se na nejslabší úroveň od loňského května. Index důvěry investorů se propadl ze zářijových minus 9,8 bodu na minus 13,7 bodu. Analytici očekávali mírnější pokles na minus 11,5 bodu. Údaje signalizují, že eurozóna by se mohla znovu propadnout do hospodářské recese.

Německou ekonomiku čeká zpomalení

Deník Handelsblatt zveřejnil, že skupina předních německých ekonomických institutů (mnichovský Ifo, berlínský DIW, essenský RWI a hallský IWH) sníží odhady německého ekonomického růstu na 1,3 % letos a na 1,2 % v roce 2015. Původní odhad růstu byl o 1,9 % letos a o 2,0 % v příštím roce. Tato prognóza se považuje za směrodatnou pro novou prognózu spolkové vlády, která by měla být zveřejněna příští týden.

Britský automobilový trh zažil rekordní prodeje

Trh s auty ve Velké Británii zažil nejlepší září za posledních deset let. Prodeje nových osobních vozů díky důvěře v tamní ekonomiku a nabídce nových modelů v září meziročně stouply o 5,6 % na 426 tis. vozů. Prodeje rostou více než 30 měsíců za sebou. Nejprodávanějším modelem byly Ford Fiesta a Focus a Volkswagen Golf. Dle prognózy Evropského sdružení výrobců

automobilů by měl letos prodej osobních aut stoupnout o 2 %.

Volkswagen bude stavět v Polsku

Automobilka Volkswagen získala povolení k výstavbě nové továrny na výrobu dodávkových vozů u polského města Września. Investuje do ní 3,3 mld. zlotých a bude zde vyrábět automobily VW Crafter. Plánuje zaměstnat 2.300 nových zaměstnanců. Volkswagen, jehož součástí je i Škoda Auto, je největší automobilkou v Evropě. Do roku 2018 se chce stát největším výrobcem aut na světě.

Prodej osobních automobilů Volkswagen stagnoval

Prodej osobních vozů Volkswagen letos poprvé zastavil růst. Automobilka v srpnu dodala 471.000 aut, tedy jen o 500 vozů (tj. o 0,1 %) meziročně více. Pociťuje tak dopady náročné situace na světových trzích. Za první osm měsíců její dodávky stouply o 3,4 % na 4,03 mil. aut. Nárůst zaznamenal trh v Německu, ve zbytku západní Evropy a v Číně. V Severní a v Jižní Americe jí odbyt meziročně klesl.

Světová banka zhoršila výhled čínské ekonomiky

Světová banka (SB) snížila odhady hospodářského růstu v Číně, kde letos podle nové predikce stoupne HDP o 7,4 %. V roce 2015 by měl růst zpomalit na 7,2 % a v roce 2016 na 7,1 %. Původně SB počítala s růstem o 7,5 % pro roky 2014 až 2016. Zhoršila i výhled rozvíjejících se ekonomik ve východní Asii a vyzvala tamní vlády ke zlepšení podmínek pro investice a export.

Řecká nezaměstnanost klesá, deflace zrychluje

Míra nezaměstnanosti v Řecku v červenci klesla na 26,4 % z červnových 26,7 %. Dostala se tak na nejnižší úroveň od konce roku 2012. Tamní statistický úřad též

oznámil, že řecká ekonomika se v září nadále nacházela v deflaci, a to již 19 měsíců za sebou. Meziroční tempo poklesu spotřebitelských cen v září zrychlilo na 0,8 % ze srpnových 0,3 %.

Řecký rozpočet na příští rok má přinést pozitivní změny v ekonomice

Řecká vláda představila parlamentu návrh rozpočtu pro příští rok, který počítá s daňovými úlevami a pokračujícím oživováním ekonomiky. Návrh potvrzuje dřívější vládní prognózy, podle nichž by

měl hospodářský růst v Řecku zrychlit v roce 2015 na 2,9 % z letošních 0,6 %.

FOCUS

Český průmysl v srpnu poklesl

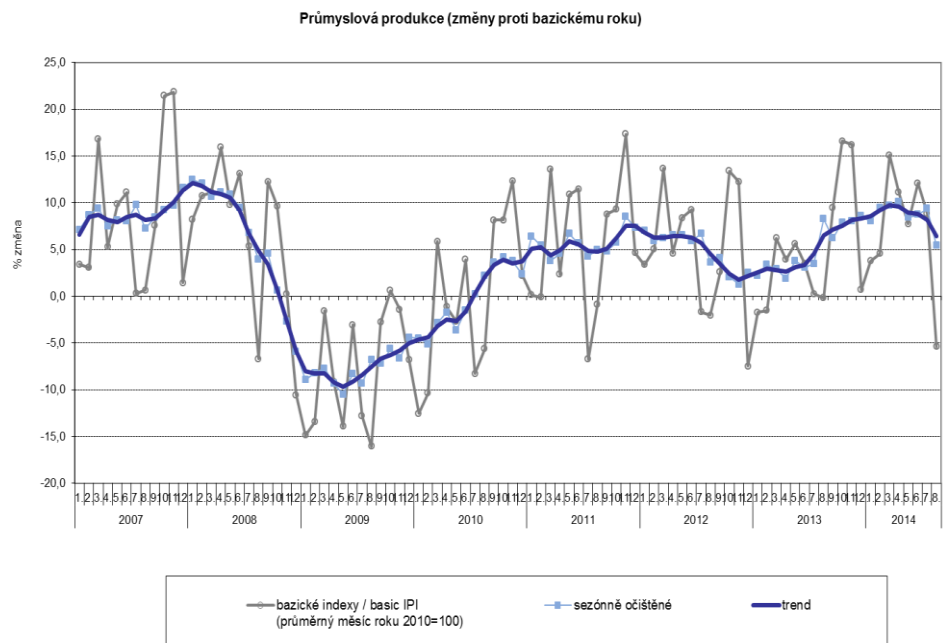
V srpnu se průmyslová produkce meziročně snížila o 5,2 %, po očištění od počtu pracovních dní byla nižší o 2,8 %. Meziměsíčně výroba poklesla o 3,6 %, avšak v kumulaci za červenec a srpen se meziročně zvýšila o 1,7 %. Zpracovatelský průmysl oslabil o 4,5 % a na celkových tržbách průmyslu se podílel 92,7 %. Výroba v surovinovém odvětví se snížila o 13,6 % a v energetickém odvětví o 7,6 %. Srpnové údaje byly nepříznivě ovlivněny přesunem celozávodních dovolených z července na srpen, zejména u výroby osobních automobilů u Škody Auto, negativně působil i o jeden den nižší počet pracovních dní.

Nižší růst celkových zakázek se projevil ve snížené výrobě. Celkové nové zakázky u vybraných odvětví vlivem celozávodních dovolených vzrostly v srpnu pouze o 1,4 %. Zahraniční zakázky se zvýšily o 0,7 % (na celkových zakázkách se podílely 69,2 %) a domácí vzrostly o 2,8 %. Zaměstnanost se meziročně zvýšila o 1,7 % a produktivita práce z tržeb se snížila o 2,3 %.

Zvýšenou produkci zaznamenaly v srpnu elektrotechnický (o 12,7 %) a chemický průmysl (o 12,6 %) a méně významná odvětví zpracovatelského průmyslu, jako koksování a rafinérské zpracování ropy (o 6,5 %), výroba papíru a výrobků z papíru (o 4,4 %) a výroba nábytku (o 2,9 %). Nepatrný růst zaznamenala výroba ostatních dopravních prostředků (o 0,1 %).

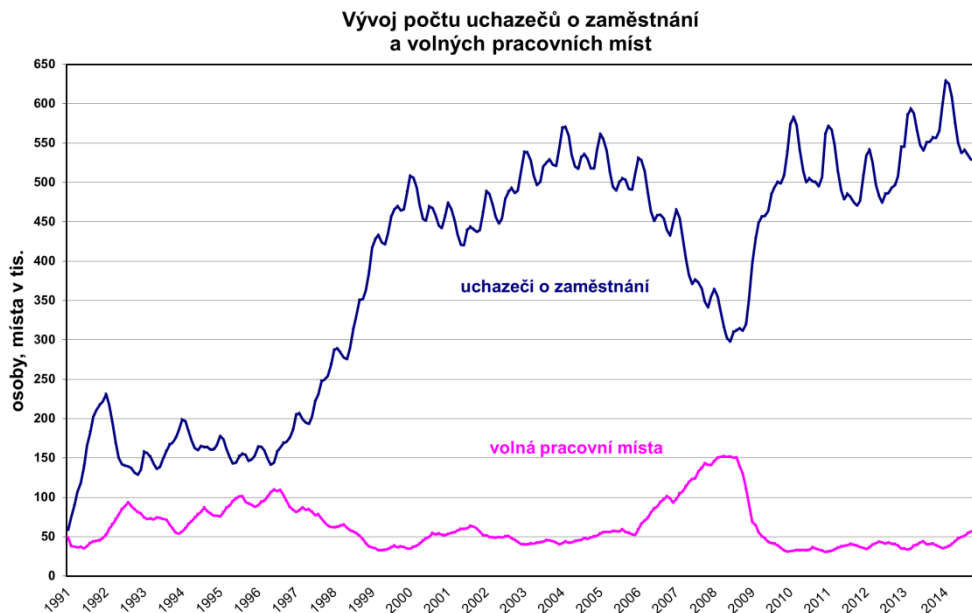
Celková průmyslová produkce se v kumulaci za leden až srpen 2014 meziročně zvýšila o 5,1 %. Zpracovatelský průmysl posílil o 7,1 %, zatímco výroba a rozvod elektřiny, plynu a vody se snížila o 4,4 % a těžba a dobývání surovin o 2,3 %. Produkce vzrostla celkem v 18 odvětvích zpracovatelského průmyslu, nejvyšší nárůst evidovala výroba motorových vozidel o 15,8 % (ve sledovaném období se na celkových tržbách průmyslu podílela 26,1 %). Z dalších odvětví vyšší nárůst produkce zaznamenala výroba chemických látek a chemických přípravků o 10,7 %, výroba pryžových a plastových výrobků o 9 % a výroba nábytku a koksování a rafinérské zpracování ropy shodně o 8,8 %. Nejvíce klesla výroba oděvů, o 6,3 %.

Celkové nové zakázky ve vybraných odvětvích se meziročně zvýšily o 13,5 %, zakázky ze zahraničí byly vyšší o 15,7 %, domácí o 9,5 %. Celková zaměstnanost se zvýšila o 1,5 %, produktivita práce z tržeb byla vyšší o 9,1 %.



Nezaměstnanost v září lehce klesla

Nezaměstnanost ke konci září klesla na 7,3 %, což je snížení o 0,1 p. b. proti předchozímu měsíci a o 0,3 p. b. proti září loňského roku. Předchozí tři měsíce přitom nezaměstnanost stagnovala. Snížil se také počet uchazečů o zaměstnání na 529,1 tis. osob, tj. proti předchozímu měsíci o 6,1 tis. osob. V průběhu září přibylo v evidenci úřadů práce 67,5 tis. nezaměstnaných, tj. meziměsíční nárůst 25,8 tis. osob a meziroční 2,4 tis. osob. Snížení nezaměstnanosti bylo zaregistrováno v 65 okresech, zatímco její nárůst ve 12 okresech. Nejvyšší nezaměstnanost byla zaznamenána v Mostě, Ústí nad Labem, Bruntále nebo v Karviné, naopak nejnižšího podílu nezaměstnaných dosáhl tradičně okres Praha-východ, Prachatice, Pelhřimov, Benešov a Mladá Boleslav. Příznivá situace nastala ve vývoji volných pracovních míst, které se zvýšily meziměsíčně o 1,8 tis. a meziročně o 15,1 tis. na 56,6 tis.. Na jedno volné pracovní místo tak připadalo v průměru 9,4 uchazečů, například loni v září tento výsledek činil 13,4 uchazeče.



Zdroj: MPSV

MMF opět snížil výhled na růst světové ekonomiky, ČR udrží růst 2,5 %

Mezinárodní měnový fond (MMF) už podeváté za poslední tři roky snížil svá očekávání o vývoji světové ekonomiky. Podle nové prognózy poroste světová ekonomika letos o 3,3 % a v příštím roce o 3,8 %, tj. proti původní předpovědi o 0,1 p. b., resp. 0,2 p. b. pomaleji. Lépe se bude dařit ekonomicky bohatým zemím, jako Velké Británii nebo Spojeným státům, naopak rizika vidí ve stagnující ekonomice eurozóny (odhad pro eurozónu snížil o 0,3 bodu na 0,8 % a zhoršil jej i pro rok 2015). Zpomalení hrozí velkým ekonomikám, Německa, Francie i Itálie. Podle fondu je nebezpečí, že se v eurozóně zastaví oživení, zeslábnou poptávka a nízká inflace přejde do deflace. Ke snížení prognózy světové ekonomiky přispěl prudký hospodářský útlum v Rusku, krize na Ukrajině nebo zhoršení ekonomické situace v Brazílii. Oslabení ekonomické aktivity by mohlo postihnout také další regiony, např. Blízký východ a Afriku, což souvisí se zostřením napětí a konfliktů v těchto oblastech. Rozvíjející se země Asie v čele s Čínou by měly dál silně růst, i když dlouhodobě pomalejším a udržitelnějším tempem. Česká ekonomika letos poroste o 2,5 % a stejného tempa by měla dosáhnout i v příštím roce. Kolem 2,5 % se bude letos i příští rok pohybovat růst i na Slovensku.

Latest IMF projections

The global recovery remains fragile and uneven.

(percent change)

	Projections				Difference from July 2014 WEO update	
	2012	2013	2014	2015	2014	2015
World Output	3.4	3.3	3.3	3.8	-0.1	-0.2
Advanced Economies	1.2	1.4	1.8	2.3	0.0	-0.1
United States	2.3	2.2	2.2	3.1	0.5	0.0
Euro Area	-0.7	-0.4	0.8	1.3	-0.3	-0.2
Germany	0.9	0.5	1.4	1.5	-0.5	-0.2
France	0.3	0.3	0.4	1.0	-0.4	-0.5
Italy	-2.4	-1.9	-0.2	0.8	-0.5	-0.3
Spain	-1.6	-1.2	1.3	1.7	0.1	0.1
Japan	1.5	1.5	0.9	0.8	-0.7	-0.2
United Kingdom	0.3	1.7	3.2	2.7	0.0	0.0
Canada	1.7	2.0	2.3	2.4	0.1	0.1
Other Advanced Economies ¹	2.0	2.3	2.9	3.1	0.0	-0.1
Emerging Market and Developing Economies	5.1	4.7	4.4	5.0	-0.1	-0.2
Commonwealth of Independent States	3.4	2.2	0.8	1.6	-0.1	-0.5
Russia	3.4	1.3	0.2	0.5	0.0	-0.5
Excluding Russia	3.6	4.2	2.0	4.0	-0.4	-0.4
Emerging and Developing Asia	6.7	6.6	6.5	6.6	0.1	0.0
China	7.7	7.7	7.4	7.1	0.0	0.0
India ²	4.7	5.0	5.6	6.4	0.2	0.0
ASEAN-5 ³	6.2	5.2	4.7	5.4	0.1	-0.2
Emerging and Developing Europe	1.4	2.8	2.7	2.9	0.0	0.0
Latin America and the Caribbean	2.9	2.7	1.3	2.2	-0.7	-0.4
Brazil	1.0	2.5	0.3	1.4	-1.0	-0.6
Mexico	4.0	1.1	2.4	3.5	0.0	0.1
Middle East, North Africa, Afghanistan, and Pakistan	4.8	2.5	2.7	3.9	-0.4	-0.9
Sub-Saharan Africa	4.4	5.1	5.1	5.8	-0.4	0.0
South Africa	2.5	1.9	1.4	2.3	-0.3	-0.4

Source: IMF, *World Economic Outlook*, October 2014.

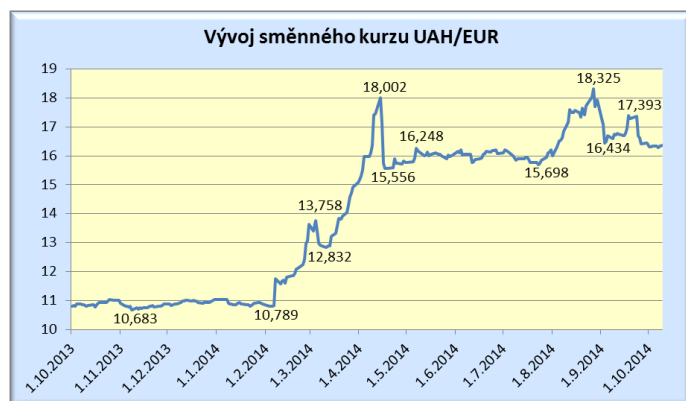
¹Excludes the G7 (Canada, France, Germany, Italy, Japan, United Kingdom, United States) and euro area countries.

²For India, data and forecasts are presented on a fiscal year basis and output growth is based on GDP at market prices.

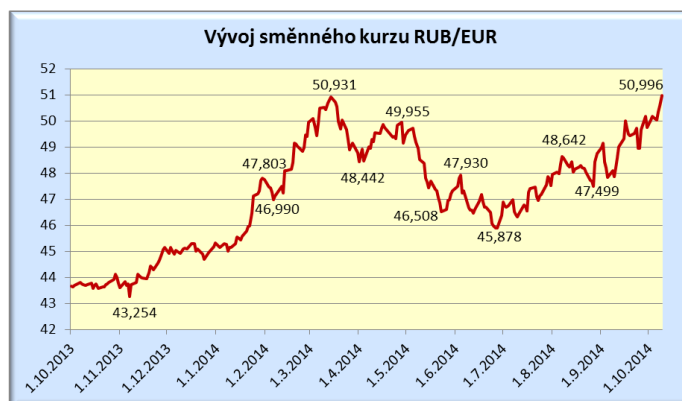
³Indonesia, Malaysia, Philippines, Thailand, and Vietnam.

Zdroj: MMF

OKÉNKO SNS



Zdroj: NBU, graf MPO



Zdroj: ECB, graf MPO



Zdroj: www.kurzy.cz, graf MPO

UDÁLOSTI V PŘÍŠTÍM TÝDNU (13. až 17. října 2014)

Úterý (14.10.)

- Eurostat: Průmysl (srpen 2014)
- Slovensko: Nové objednávky v průmyslu (srpen 2014)
- ZEW: Indikátor ekonomického sentimentu (říjen 2014)

Středa (15.10.)

- Německo: Index spotřebitelských cen (září 2014)

Čtvrtek (16.10.)

- ČSÚ: Indexy cen výrobců (září 2014)
- ČSÚ: Indexy cen vývozu a dovozu (srpen 2014)
- Eurostat: Inflace (září 2014)
- Eurostat: Zahraniční obchod ve zboží (srpen 2014)

Pátek (17.10.)

- Eurostat: Stavebnictví (srpen 2014)
- Slovensko: Vývoj hospodářství SR v srpnu a za osm měsíců roku 2014

Informační zdroje Týdeníku: ČSÚ, ČNB, E 15, Hospodářské noviny, internet.