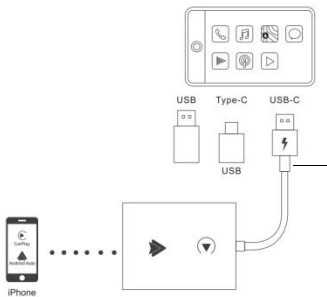


SONO**CONNECT**  
THE ULTIMATE ACCESSORY BRAND

# Käyttöohje

## Langaton Apple Carplay & Android Auto Adapteri



Lue käyttöohje huolellisesti ennen käyttöä.  
Suosittelemme säilyttämään ohjeen myöhempää  
tarvetta varten.

# Huomautus yhteensopivuudesta

● Varmista, että autosi tukee langallista Carplay/Android Auto yhteyttä

● Langaton CarPlay-toiminto vaatii iPhone 6 -mallin tai uudemman sekä iOS 10 -käyttöjärjestelmän tai uudemman.

● Langaton Android Auto -toiminto vaatii Android-älypuhelimien, joka tukee uusinta Android Auto -versiota ja jossa on Android 11 -käyttöjärjestelmä tai uudempi.

## Näin varmistat, onko autossasi langallinen Apple CarPlay- tai Android Auto -toiminto

### Tapa 1:

Yhdistä iPhone- tai Android-älypuhelimesi autoon USB-datakaapelilla ja tarkista, ilmestyykö CarPlay- tai Android Auto -logo auton näytölle.



tai



tai



### Tapa 2:

Tarkista yhteensopivuus alla olevasta listasta tai varmista autosi valmistajalta, onko autossasi tämä valmius.

Katso tuetut automallit verkkosivustolta.



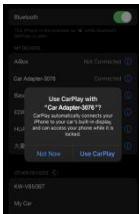
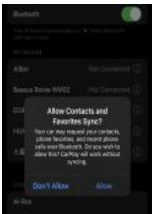
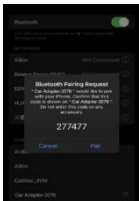
<https://www.apple.com/ios/carplay/available-models/>



<https://www.android.com/autocompatibility/#Compatibility-vehicles>

# Käyttöohje

1. Käynnistä auto ja odota, kunnes auton viihdejärjestelmä on käynnistynyt.
2. Yhdistä langaton adapteri autosi USB-A- tai USB-C-porttiin. Varmista, että kytket adapterin siihen porttiin, joka on tarkoitettu langalliselle Apple CarPlaylle tai Android Autolle.
3. Avaa puhelimesi Wi-Fi ja Bluetooth. Etsi Bluetooth-laite nimeltä "Car Adapter-XXXX" ja valitse "Muodosta laitepari" (Pair). Valitse "Salli" (Allow) ja tämän jälkeen "Käytä CarPlayta" tai "Käytä Android Autoa".



4. Langaton CarPlay / Android Auto on valmis käytettäväksi.

## LED-merkkivalot

- Turkoosi: Virta on kytketty
- Vihreä:
  1. Carplay muodostaa yhteyttä (Vihreä vilkkuu nopeasti)
  2. Carplay yhdistetty (vihreä vilkkuu hitaasti)
- Sininen:
  1. Android muodostaa yhteyttä (Sininen vilkkuu nopeasti)
  2. Android yhdistetty (Sininen vilkkuu hitaasti)

## Huomioitavaa

Langattoman CarPlay / Android Auto -adapterin toimintaperiaate: Laitte muodostaa ensin Bluetooth-yhteyden iPhoneen tai Android-älypuhelimien ja auton välille pariliitoksen luomiseksi. Tämän jälkeen laite siirtyy käyttämään Wi-Fi-yhteyttä langattoman yhteyden ylläpitämiseen. Kun Bluetooth-pariliitos on valmis, puhelimen Wi-Fi yhdistää automaattisesti adapterin Wi-Fi-verkkoon. Tämän jälkeen CarPlay-tilassa yhteys adapterin Bluetoothiin katkaistaan automaattisesti, ja Android Auto -tilassa puhelin yhdistää automaattisesti auton omaan Bluetooth-järjestelmään.

Varmista, että langattoman adapterin merkkivalo palaa sinisenä (virta päällä).

Varmista, että automallisi tukee langallista CarPlay- tai Android Auto -toimintaa.

## Pakkauksen sisältö

1 x Langaton Android Auto / Apple CarPlay adapteri

1 x USB Type C adapteri

1 x Käyttöohje

# Onlinepäivitykset

Jos adapteri toimii kunnolla, nykyinen ohjelmistoversio on autoosi sopiva. Laiteohjelmiston (firmware) päivittämistä ei tällöin suositella.

Kokeile tätä ratkaisua vain, jos ongelma ei ratkea "UKK" (usein kysytyt kysymykset) -osion ohjeilla.

1. Power up the adapter
2. Connect the adapter's WiFi the password is "88888888"
3. Open web browser and enter "192.168.2.1" to enter the setting page and click "Online Update" for Carplay function
4. For Android auto, Please Click "Switch P2P" Then Click "OK"
5. Return to WiFi Connect, Find Wi-Fi Direct "option", Then connect the Available devices (Smart Adapter-*****) (This step is for reference only for Android phone users, if use iPhone update the firmware, please ignore "Wi-Fi Direct step")
6. Return to the browser's page Click "Update" (PS: the signal light of will flash when it reached 70%, and it will return to normal after successful)
7. On the same page, you could also fill in the car brand, model, years, and more details, next tap "Submit" to report the issue. Our engineers will record your problem and research possible solutions

☆ ● 192.168.2.1 ↻

### System Version

Build Number	23090512.2001.1
Date of manufacture	2023-08-22

### Settings

Restore factory settings	>
WiFi AP	36>
Audio streaming mode	Default>
Delayed start	Default>

### Problem Description

Car Make

Model Name

Year

Detailed description of the problem

Please enter text here

**Submit**

Online Update

New version is available  
23090310.1345.2

**Update**

FC RoHS CE ♻️ ♿

Made in China

SONO **CONNECT**  
THE ULTIMATE ACCESSORY BRAND