

ELBRUS²

GAMING CHAIR



CARACTERÍSTICAS

- Diseño de silla gaming minimalista
- Cubierto de cuero sintético transpirable y perforado
- Robusta estructura de acero
- Respaldo regulable individualmente en un amplio ángulo de entre 90 y 160 grados
- Cojines para cabeza y lumbar extraíbles
- Adecuada para todo tipo de mesas

 Sharkoon

MEJORES PRESTACIONES



Robusta estructura de acero

Cojines reposacabezas y lumbar

Alta calidad de bordado en los logos

Flexible y regulable reposabrazos 3D

Robusta base de acero de cinco radios

Pistón de gas de clase 4

Ruedas de 60 mm


VERSIONES DE COLOR




La silla gaming ELBRUS 2 combina contornos claros con un máximo confort y una cubierta de cuero sintético transpirable. La silla gaming está disponible en las versiones de color negro/azul, negro/verde, negro/gris y negro/rojo.

FLEXIBLE Y REGULABLE



REPOSABRAZOS 3D



Personalizable para cualquier longitud de brazo



Fácil ajuste de los ángulos



Ajuste flexible de la altura

FUNCIONES DE CONFORT




Asa de ajuste

Mediante el asa de ajuste del respaldo, éste se puede reclinar y bloquear en un ángulo comprendido entre 90° y 160°, proporcionando relajación, especialmente después de intensas sesiones gaming.

Función de inclinación convencional

La función de inclinación convencional de la ELBRUS 2 proporciona al usuario incluso una mayor relajación al ofrecer una placentera sensación de balanceo entre 3° y 18°. Se puede usar incluso durante situaciones de juego intensas, al sentir la urgencia de desplazarse. Si prefieres una mayor tranquilidad, bloquea la función de inclinación convencional o regula su intensidad.

ROBUSTA Y TRANSPIRABLE



La ELBRUS 2 ha sido equipada con una cubierta de cuero sintético transpirable, robusta, fácil de limpiar y que ofrece siempre una sujeción estable incluso para los usuarios más inquietos. El bordado no sólo aporta toques de color, además es de una calidad especialmente alta y contribuye a la durabilidad de la cubierta. La funda de tela de los cojines reposacabezas y lumbar se puede lavar a 30°.

DIMENSIONES Y ÁNGULOS DE INCLINACIÓN



ESPECIFICACIONES

GENERAL:

■ Tipo de espuma	Molde de espuma de gran densidad
■ Densidad de la espuma	50 kg/m ³
■ Construcción de la estructura	Acero
■ Material de revestimiento	PU (poliuretano)/PVC
■ Versiones de color	Negro/Azul, Negro/Rojo, Negro/Verde, Negro/Gris
■ Reposabrazos regulable	3D
■ Tamaño de la almohadilla del reposabrazos (L x W)	25 x 8,6 cm
■ Mecanismo	Inclinación convencional
■ Bloqueo de la inclinación	✓
■ Ángulo de inclinación	3° – 18°
■ Pistón de gas	Clase 4
■ Estilo del respaldo	Respaldo alto
■ Ángulo posterior graduable	90° – 160°
■ Cojín reposacabezas y lumbar	✓
■ Material de la funda del cojín	Tela
■ Tipo de base	Base de acero de cinco radios
■ Tamaño de la rueda	60 mm
■ Requiere ensamblaje	✓

CERTIFICACIÓN DE SEGURIDAD:

■ Silla (general)	DIN EN 1335-1: 2000 COR 2002 DIN EN 1335-2: 2018
■ Pistón de gas	DIN 4550

PESO & DIMENSIONES:

■ Tamaño del asiento (An x Pr)	38,5 x 48,5 cm
■ Máxima altura del asiento	59 cm
■ Mínima altura del asiento	49 cm
■ Máxima altura del reposabrazos	34 cm
■ Mínima altura del reposabrazos	26,5 cm
■ Altura del respaldo	84,5 cm
■ Ancho de hombro del respaldo	52 cm
■ Tamaño del paquete (L x W x H)	86 x 70 x 38 cm
■ Máx. altura recomendada para el usuario	190 cm
■ Peso	21,74 kg
■ Máx. capacidad de peso	150 kg

CONTENIDOS DEL PAQUETE

- ELBRUS 2
- Cojín reposacabezas y lumbar
- Manual
- Conjunto de accesorios

