

# LÖSUNGSBLATT

WOCHE 1: 16. bis 19. März

## Übung 2:

Verbinde Zahlen und Wörter. Unir con flechas cada número con la palabra correspondiente.

1	2	3	4	5
eins	fünf	drei	zwei	vier
neun	sechs	zehn	sieben	acht
6	7	8	9	10

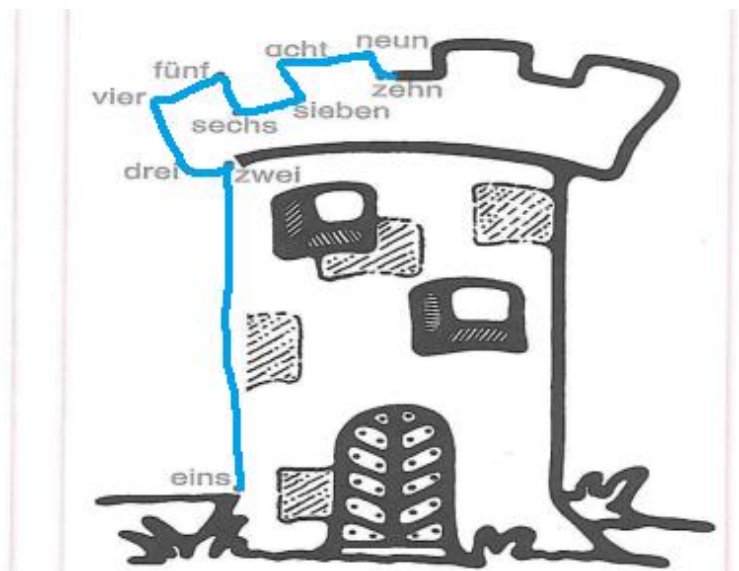
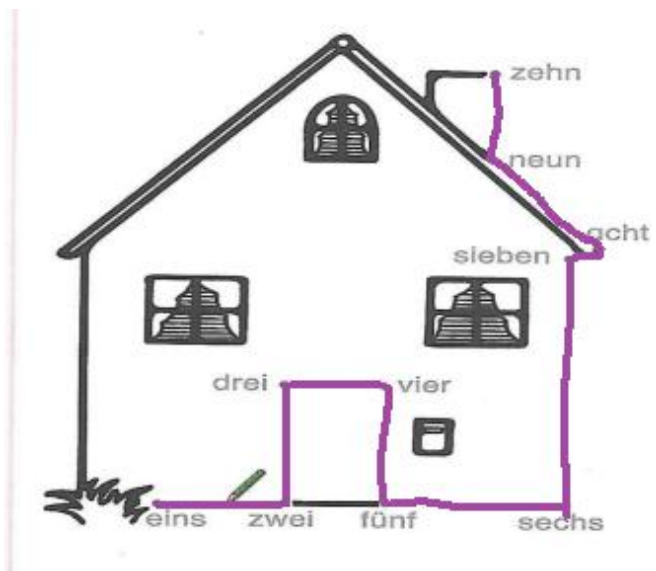
## Übung 3:

Multiple-Choice. Kreuze an! Multiple choice. Sumar los dados y marcar la opción correcta.

<input checked="" type="checkbox"/> sieben <input type="checkbox"/> fünf <input type="checkbox"/> eins	<input type="checkbox"/> vier <input checked="" type="checkbox"/> acht <input type="checkbox"/> neun	<input checked="" type="checkbox"/> sechs <input type="checkbox"/> drei <input type="checkbox"/> acht
<input type="checkbox"/> zwei <input type="checkbox"/> sechs <input checked="" type="checkbox"/> vier	<input checked="" type="checkbox"/> eins <input type="checkbox"/> zehn <input type="checkbox"/> drei	<input type="checkbox"/> sieben <input checked="" type="checkbox"/> zehn <input type="checkbox"/> fünf
<input type="checkbox"/> neun <input checked="" type="checkbox"/> zwei <input type="checkbox"/> drei	<input type="checkbox"/> sechs <input checked="" type="checkbox"/> fünf <input type="checkbox"/> zwei	<input type="checkbox"/> vier <input type="checkbox"/> sechs <input checked="" type="checkbox"/> drei
<input type="checkbox"/> acht <input type="checkbox"/> zehn <input checked="" type="checkbox"/> sieben	<input type="checkbox"/> fünf <input type="checkbox"/> eins <input checked="" type="checkbox"/> neun	<input type="checkbox"/> acht <input checked="" type="checkbox"/> vier <input type="checkbox"/> fünf

## Übung 4:

Malen nach Zahlen. Unir los números logrando un dibujo.



## Übung 5:





Finde die Zahlen 1 bis 12 im "Suchsel". Encontrar los números 1 a 12 en el "Suchsel".

U	Y	O	E	I	Z	S	B	U	W	S	F	C	C
S	J	B	J	X	W	Ø	S	C	Z	W	Ö	L	F
L	W	A	G	S	Q	C	T	T	Ø	P	O	T	P
r	T	C	M	V	N	N	V	K	P	Z	C	L	L
W	V	H	T	R	Q	E	C	P	W	H	K	X	K
H	K	T	Z	E	B	I	R	I	O	Z	E	C	Z
V	Z	U	J	H	N	Z	F	F	C	X	O	T	Ø
S	Z	N	H	X	V	O	B	E	L	T	R	T	R
E	L	W	K	X	L	W	Q	K	Z	Z	E	E	Q
C	M	E	R	Q	S	H	E	B	E	Z	P	F	F
H	H	H	P	A	K	H	Z	C	E	K	X	E	F
S	D	K	Q	T	P	S	C	C	R	C	W	C	T
K	C	X	H	O	V	H	E	R	P	Z	M	E	T
W	X	J	U	Q	I	T	Q	M	M	Y	W	Y	W

## WOCHE 2: 25. bis 27. März

### Übung 3:

Kreuze zuletzt „ja“ oder „nein“ an. Realizá una cruz en “ja” (si) o “nein” (no), según si la imagen se corresponde con la frase o no.

Wir spielen Verstecken.		<input checked="" type="checkbox"/>	<input type="checkbox"/>
Wir spielen Tischtennis.		<input type="checkbox"/>	<input checked="" type="checkbox"/>
Wir spielen Memory®.		<input type="checkbox"/>	<input checked="" type="checkbox"/>
Wir spielen Fußball.		<input checked="" type="checkbox"/>	<input type="checkbox"/>

JA    NEIN

