

Ouderavond klas 2HA en 2HAS

Mentorles **Middelbare school** **vwo** **Leerjaar 1**

In deze les zitten **26 slides**, met **interactieve quizen** en **tekstslides**.

🕒 Lesduur is: **60 min**


Onderdelen in deze les



Slide 1 - Tekstslide



Slide 2 - Tekstslide



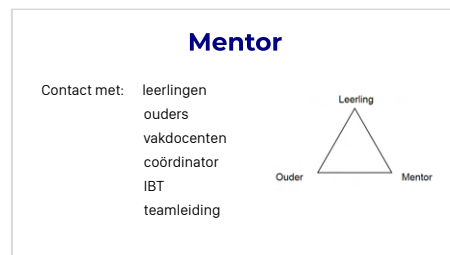
Slide 3 - Tekstslide



Slide 4 - Open vraag



Slide 5 - Open vraag



Slide 6 - Tekstslide

In welke mate vertelt uw kind thuis over school?

A Het meeste wordt thuis wel verteld	Alleen het noodzakelijke	B
C	Alles	Niets
		D

Slide 7 - Quizvraag

Mentoraat

Mentorlessen: groepssfeer
werksfeer
studievaardigheden / plannen
stimuleren zelfstandigheid
doelen (richting driehoeks-
gesprekken)

Individuele gesprekken



Slide 8 - Tekstslide

Doelen

- Dit ben ik
- Hier wil ik naartoe en welke hulp heb ik daarbij nodig
- competentieontwikkeling



Slide 9 - Tekstslide

Reflectieformulieren competenties

- Informatie verzamelen
- Presenteren
- Samenwerken
- Reflecteren
- Kunnen kiezen
- Kritiek geven en ontvangen
- Verantwoording nemen

Slide 10 - Tekstslide

Hoe lang zouden leerlingen per dag aan hun huiswerk moeten besteden?

A Niet, alles gebeurt op school	Een half uurtje is voldoende	B
C Twee uur per dag	Tot het tijd is om te gaan slapen	D

Slide 11 - Quizvraag

Huiswerkklas

Voor leerlingen die:

- behoefte hebben aan een rustige ruimte waar ze onder begeleiding in stilte kunnen werken en leren.
- het moeilijk vinden thuis aan hun huiswerk te beginnen.
- het lastig vinden geconcentreerd te werken.



Slide 12 - Tekstslide

Ondersteuning

- Hulplessen
- Tutoraat
- BWP-coach

Intrinsieke motivatie is belangrijk

Slide 13 - Tekstslide

Flexibele groepering 2HA

- in 2H (2HA) en klas 2A zijn leerlingen geplaatst waarvan in de loop van het 1^e jaar al duidelijk is gebleken dat dit de juiste niveaugroep is.
- In klas 2HA zijn leerlingen geplaatst waarbij dit nog niet geheel duidelijk is.
- Klas 2HA splitst uiteindelijk in 3H en 3A

Slide 14 - Tekstslide

Plaatsingsbesluit na klas 2

- Plaatsing gezien vanuit het vak van de afzonderlijke docent.
- Bij het plaatsingsbesluit worden kennis, inzicht en vaardigheden die nodig zijn voor de niveaugroep beoordeeld.
- Besluit op basis van ontplooiing gedurende klas 1 en klas 2

Slide 15 - Tekstslide

Is de leerling voldoende toegerust om de niveaugroep aan te kunnen?

Criteria voor plaatsing
 Kennis en inzicht
 Studiemethodiek
 Mate van zelfstandigheid
 Werkhouding
 Planning
 Overzicht houden
 Concentratie
 Kritisch op eigen werk
 Etc.

Slide 16 - Tekstslide

Overgangsnormen

Klik op [link](#)



Slide 17 - Tekstslide

Rapporten

rapportage via SOM
 3 rapportvergaderingen
 driehoeksgesprekken: leerling, ouder(s) en mentor
 gesprekken vakdocent n.a.v. rapport

Tussentijds volgen voortgang via Somtoday



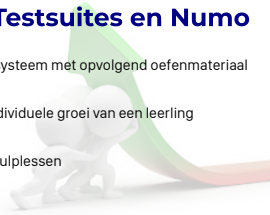
Slide 18 - Tekstslide

Testsuites en Numo

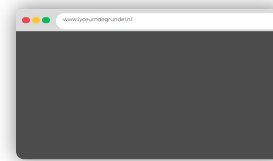
Leerlingvolgsysteem met opvolgend oefenmateriaal

Monitoren individuele groei van een leerling

=> mogelijk hulplessen



Slide 19 - Tekstslide



Slide 20 - Link

Tot slot

- Website
- Twitter: [@lyceumdegrondel](#)
- Facebook: www.facebook.com/lyceumdegrondel
- Instagram: www.instagram.com/lyceumdegrondel
- Communicatie digitaal
- Lesuitval: comprimeren rooster



- Verlof: via receptie of mail: leerlingballe.grundel@carmelhengelo.nl
- Buitengewoon verlof: schriftelijk via de coördinator
- Schoolleesten: 19.30 - 22.30 uur
- Klankbordgroep: opgave bij teamleider

Slide 21 - Tekstslide


Slide 22 - Tekstslide




Slide 23 - Tekstslide



Slide 24 - Tekstslide



Slide 25 - Open vraag



Slide 26 - Tekstslide