

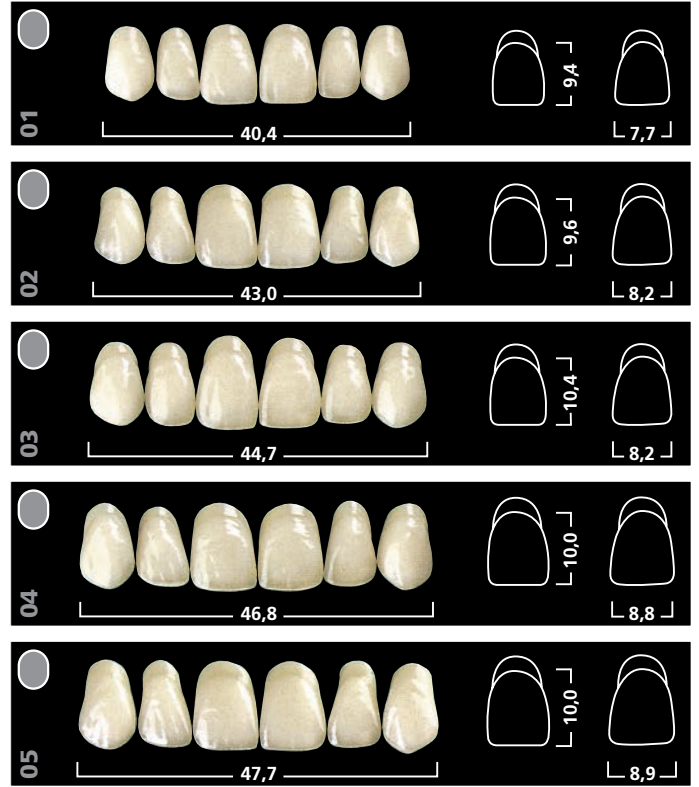
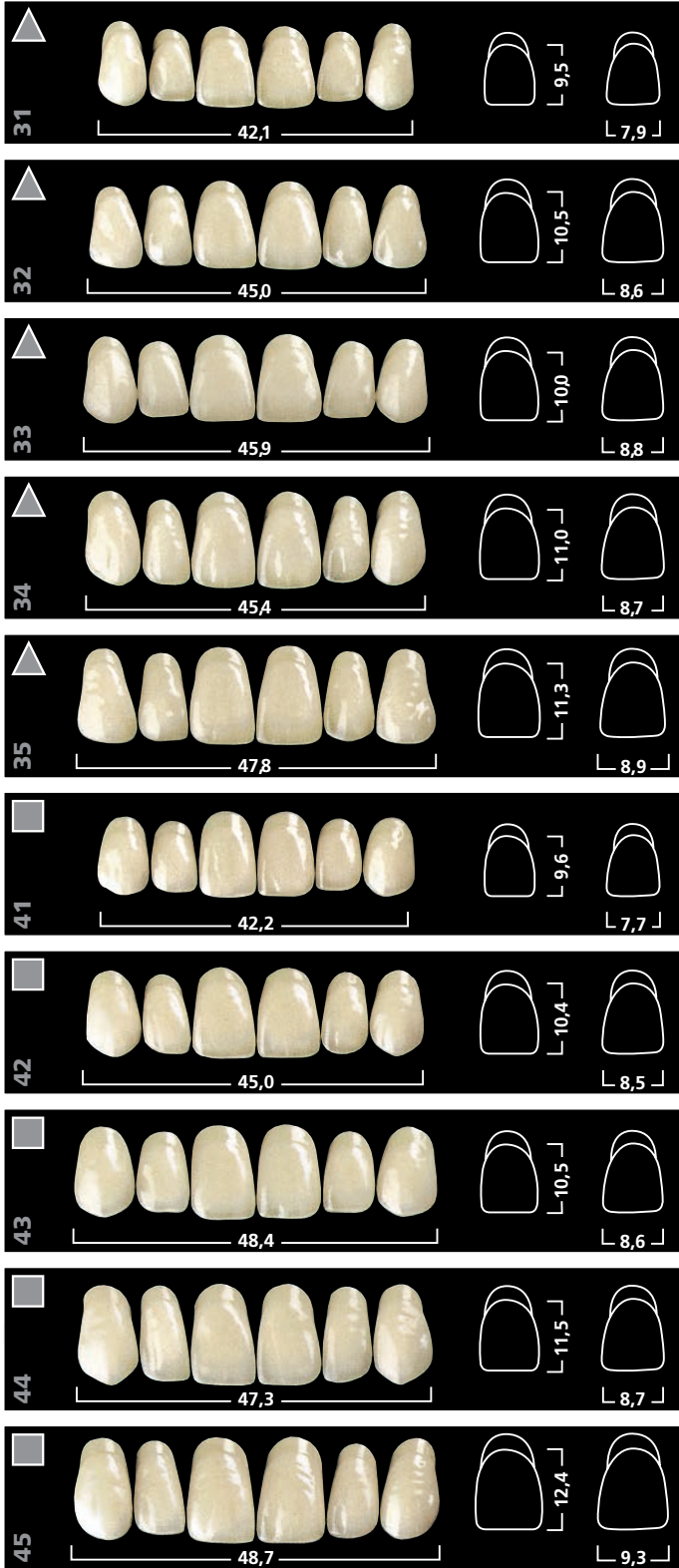


Carta de formas de dentes

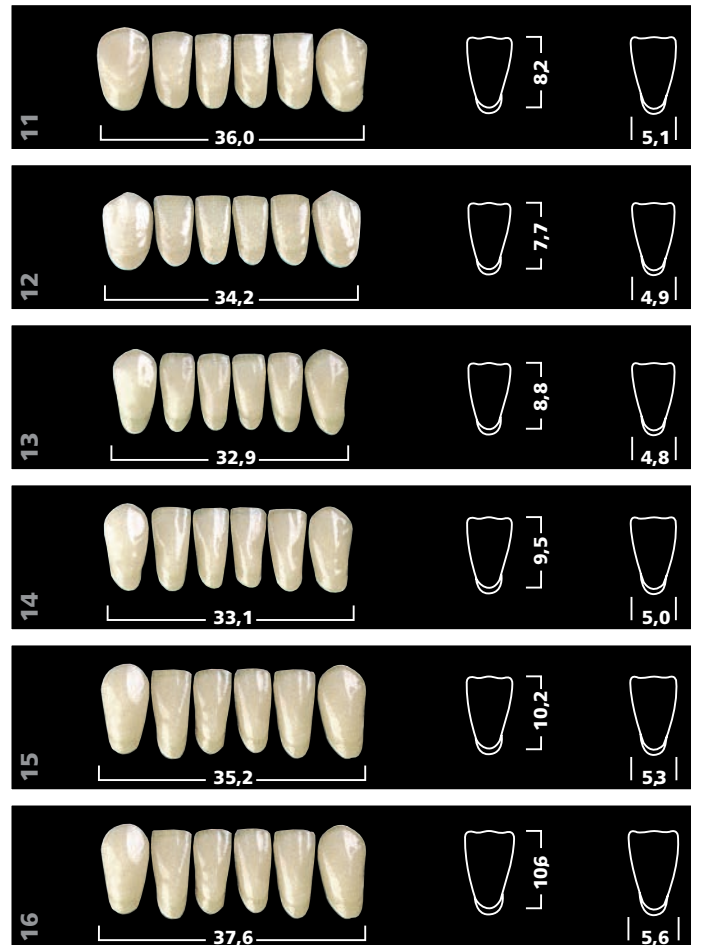
Dentes de Resina

- Ivostar
- Gnathostar

Anteriores - Superiores



Inferiores



Posteriores



Formas

Os dentes anteriores Ivostar estão disponíveis em 15 formas superiores e 6 formas inferiores. Os dentes posteriores Gnathostar são apresentados em 5 formas superiores e 5 formas inferiores. Além disso, os dentes anteriores são fabricados em três formas: triangular, quadrada e ovalada.

Estratificação

Estratificação especial permite que os dentes Ivostar/Gnathostar apresentem aparência semelhante aos dentes naturais.

TABELA DE COMBINAÇÃO

Formas	Superiores	Inferiores	Posteriores
▲	31	13/14	D80/D82/D86
	32	15/11	D88/D84
	33	11/15	D84
	34	15/14	D84/D88
	35	16/15	D88/D84
■	41	14	D80/D86
	42	15	D84/D88
	43	16	D88
	44	14/15	D88
	45	16	D88
●	01	12/13	D80/D82
	02	12/13	D80/D82
	03	15/11	D84
	04	11/15	D84
	05	11/15	D84/D88

Disponível nas cores A-D:
A1 - A2 - A3 - A3,5 - B2 e C3

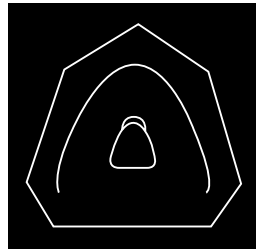
Critérios de seleção

Numerosos métodos são empregados para a seleção de dentes baseados em critérios como: o formato da cabeça e do corpo e as características masculinas ou femininas. Quando nenhuma informação está disponível a respeito do tamanho, da forma ou da posição dos dentes, alguns pontos de referência podem ser obtidos a partir da configuração da maxila. Das inúmeras formas maxilares identificáveis, podem ser deduzidos três tipos básicos:

- quadrada
- triangular
- ovalada

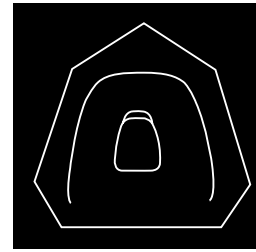
Estas três formas são usadas para agrupar os dentes Ivoclar Vivadent de acordo com suas características anatômicas.

A seleção dos dentes Ivoclar Vivadent anteriores inferiores é conseguida com o auxílio da tabela de combinação.



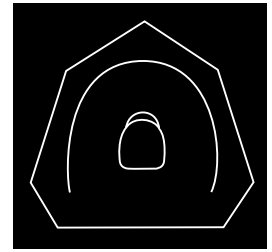
Formas triangulares

31, 32, 33, 34, 35.
Estes grupos de dentes são caracterizados por dentes com coroas estreitas que afilam no sentido cervical. A curvatura gângvoincival é pronunciada. O incisivo central tem forma ligeiramente triangular. A crista marginal também apresenta contorno triangular, basicamente indicado para os casos de articulação cruzada.



Formas quadradas

41, 42, 43, 44, 45.
Nestas formas quadradas, predomina o incisivo central. A curvatura gângvoincival é moderada. O contorno da crista marginal é nitidamente indicado para os casos de articulação normal.



Formas ovais

01, 02, 03, 04, 05.
Estes grupos são caracterizados por curvatura gângvoincival muito pronunciada. O contorno oval da crista marginal está indicado para os casos de articulação baixa (sobremordida profunda).

