

PROJETO DE LEI N.º _____/2023

16 SET 2023

Altera e introduz os Anexos de Metas Fiscais do Município previsto no Art. 2º da Lei nº 525/2023 - Lei de Diretrizes Orçamentárias do Município de Catuji/MG e dá outras providências.

O Povo do Município de Catuji, Estado de Minas Gerais, por seus representantes no Poder Legislativo, aprovou, e Eu, Prefeita Municipal, promulgo a seguinte Lei:

Art. 1º - Ficam alterados os Anexos de Metas Fiscais do Município de Catuji/MG, previstos no art. 2º na Lei Municipal nº 525 de 28 de junho de 2023 - Lei de Diretrizes Orçamentárias para o exercício de 2024, conforme abaixo identificados:


- I. Quadro 5 - Memória de Cálculo da Receita - Projeção da Receita Anual;
- II. Quadro 6 - Memória de Cálculo da Despesa - Projeção da Despesa Anual;
- III. Demonstrativo I – Metas Anuais;
- IV. Demonstrativo III – Metas Fiscais Atuais Comparadas com as Fixadas nos Três Exercícios Anteriores;

Art. 2º - Esta Lei entrará em vigor na data de sua publicação, revogadas as disposições em contrário.

Prefeitura Municipal de Catuji/MG, 27 de setembro de 2023.

Construindo um Novo Tempo!


MARIA JOSÉ DE OLIVEIRA
Prefeita Municipal




ENTIDADE: PREFEITURA MUNICIPAL
MUNICÍPIO: CATUJI
UF: MINAS GERAIS

Quadro 5 – Memória de Cálculo da Receita
Projeção da Receita para o Período de 2023 a 2026
Leis de Diretrizes Orçamentárias para o Exercício de 2024

26 set 2023 14:11
FOLHA: 1

Projeção da Receita (Anual)

Código	Descrição	2023	2024	2025	2026
1.0.0.0.00.0	Receitas Correntes	45.159.000,00	51.267.200,00	54.189.430,40	57.278.227,93
1.1.0.0.00.0.0	Impostos, Taxas e Contribuições Melhoria	2.019.000,00	2.873.500,00	3.037.289,50	3.210.415,00
1.1.1.0.00.0.0	Impostos	1.756.000,00	2.610.500,00	2.759.298,50	2.916.578,51
1.1.1.2.00.0.0	Impostos sobre o Patrimônio	462.000,00	660.000,00	697.620,00	737.384,33
1.1.1.2.50.0.0	Imp s/ Prop Pred e Terri Urb IPTU	242.000,00	310.000,00	327.670,00	346.347,18
1.1.1.2.50.0.1	Imp s/ Prop Pred e Terri Urb IPTU Princ	200.000,00	250.000,00	264.250,00	279.312,24
1.1.1.2.50.0.2	Imp s/ Prop Pred e Terri Urb IPTU MJM	10.000,00	20.000,00	21.140,00	22.344,98
1.1.1.2.50.0.3	Imp s/ Prop Pred e Terri Urb IPTU DA	26.000,00	30.000,00	31.710,00	33.517,47
1.1.1.2.50.0.4	Imp s/ Prop Pred e Terri Urb IPTU M/JMDA	6.000,00	10.000,00	10.570,00	11.172,49
1.1.1.2.53.0.3	Imp s/Tr In.Viv.B.Imc./D.R.Imov ITBI	220.000,00	350.000,00	369.950,00	391.037,15
1.1.1.2.53.0.4	Imp s/T.I.Viv.B.Imov.D.R.Imov ITBI Princ	220.000,00	350.000,00	369.950,00	391.037,15
1.1.1.3.00.0.0	Imp s/ Rend e Provent Qualquer Natureza	410.000,00	570.000,00	602.490,00	636.831,93
1.1.1.3.03.0.0	Imp. s/ a Renda Retido na Fonte - IRRF	410.000,00	570.000,00	602.490,00	636.831,93
1.1.1.3.03.1.0	Imp s/ Rend Ret Font IRRF Trabalho	400.000,00	550.000,00	581.350,00	614.486,95
1.1.1.3.03.1.1	Imp s/ Rend Ret Font IRRF Trabalho Princ	400.000,00	550.000,00	581.350,00	614.486,95
1.1.1.3.03.4.0	Imp s/ Rend Ret Font IRRF Out Rend	10.000,00	20.000,00	21.140,00	22.344,98
1.1.1.3.03.4.1	Imp s/ Rend Ret Font IRRF Out Rend Princ	10.000,00	20.000,00	21.140,00	22.344,98
1.1.1.4.00.0.0	Imp s/ Prod e Circul de Mercad e Serviço	884.000,00	1.380.500,00	1.459.188,50	1.542.362,25
1.1.1.4.51.0.0	Impostos sobre Serviços	884.000,00	1.380.500,00	1.459.188,50	1.542.362,25
1.1.1.4.51.1.0	Imp. s/ Serv. Qualq. Nat.- ISSQN	884.000,00	1.380.500,00	1.459.188,50	1.542.362,25




ENTIDADE: PREFEITURA MUNICIPAL
MUNICÍPIO: CATUJI
UF: MINAS GERAIS

Quadro 5 – Memória de Cálculo da Receita
Projeção da Receita para o Período de 2023 a 2026
Leis de Diretrizes Orçamentárias para o Exercício de 2024
Projeção da Receita (Anual)

26 set 2023 14:11
FOLHA: 2

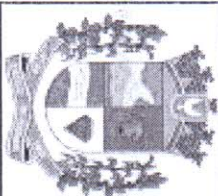
Código	Descrição	2023	2024	2025	2026
1.1.1.4.51.1.1	Imp. s/ Serv. Qualq. Nat.- ISSQN Princ	860.000,00	1.350.000,00	1.426.950,00	1.508.266,15
1.1.1.4.51.1.2	Imp. s/ Serv. Qualq. Nat.- ISSQN MJM	13.000,00	15.000,00	15.855,00	16.758,74
1.1.1.4.51.1.3	Imp. s/ Serv. Qualq. Nat.- ISSQN DA	10.000,00	10.000,00	10.570,00	11.172,49
1.1.1.4.51.1.4	Imp. s/ Serv. Qualq. Nat.- ISSQN MJMDA	1.000,00	5.500,00	5.813,50	6.144,87
1.1.2.0.00.0.0	Taxas	263.000,00	263.000,00	277.991,00	293.836,49
1.1.2.1.00.0.0	Taxas pelo Exercício do Poder de Polícia	141.000,00	141.000,00	149.037,00	157.532,11
1.1.2.1.01.0.0	Taxas Inspeção, Controle e Fiscalização	80.000,00	80.000,00	84.560,00	89.379,92
1.1.2.1.01.0.1	Taxas Inspecao, Controle Fiscal Princ	80.000,00	80.000,00	84.560,00	89.379,92
1.1.2.1.02.0.0	Taxas Fiscalização das Telecomunicações	61.000,00	61.000,00	64.477,00	68.152,19
1.1.2.1.02.2.0	Taxa Fiscalizac Funcao TFF	61.000,00	61.000,00	64.477,00	68.152,19
1.1.2.1.02.2.1	Taxa Fiscalizac Funcao TFF - Princ	60.000,00	60.000,00	63.420,00	67.034,94
1.1.2.1.02.2.2	Taxa Fiscalizac Funcao TFF - M.J.Mora	1.000,00	1.000,00	1.057,00	1.117,25
1.1.2.2.00.0.0	Taxas pela Prestação de Serviços	122.000,00	122.000,00	128.954,00	136.304,38
1.1.2.2.01.0.0	Taxas pela Prestação Serviços em Geral	122.000,00	122.000,00	128.954,00	136.304,38
1.1.2.2.01.0.1	Taxas pela Prest Serv Geral Princ	120.000,00	120.000,00	126.840,00	134.069,88
1.1.2.2.01.0.2	Taxas pela Prest Serv Geral Mult Jur Mor	2.000,00	2.000,00	2.114,00	2.234,50
1.2.0.0.00.0.0	Contribuições	752.000,00	752.000,00	794.864,00	840.171,25
1.2.4.0.00.0.0	Contrib p/ Custeio Servico Ilum Publica	752.000,00	752.000,00	794.864,00	840.171,25
1.2.4.1.00.0.0	Contrib p/ Custeio Servico Ilum Publica	752.000,00	752.000,00	794.864,00	840.171,25
1.2.4.1.50.0.0	Contrib p/ Custeio Servico Ilum Publica	752.000,00	752.000,00	794.864,00	840.171,25



ENTIDADE: PREFEITURA MUNICIPAL
 MUNICÍPIO: CATUJI
 UF: MINAS GERAIS

Quadro 5 – Memória de Cálculo da Receita
 Projeção da Receita para o Período de 2023 a 2026
 Leis de Diretrizes Orçamentárias para o Exercício de 2024
 Projeção da Receita (Anual)

Código	Descrição	2023	2024	2025	2026
1.2.4.1.50.0.1	Contrib Cust Serv Ilum Publica Princ	750.000,00	750.000,00	792.750,00	837.936,75
1.2.4.1.50.0.2	Contr Cust Serv Ilum Public Multi Jur Mor	2.000,00	2.000,00	2.114,00	2.234,50
1.3.0.0.00.0.0	Receita Patrimonial	308.000,00	683.500,00	722.459,50	763.639,69
1.3.2.0.00.0.0	Valores Mobiliários	308.000,00	683.500,00	722.459,50	763.639,69
1.3.2.1.00.0.0	Juros e Correções Monetárias	308.000,00	683.500,00	722.459,50	763.639,69
1.3.2.1.01.0.0	Remuneração de Depósitos Bancários	308.000,00	683.500,00	722.459,50	763.639,69
1.3.2.1.01.0.1	Remuneração de Depósitos Bancários Princ	308.000,00	683.500,00	722.459,50	763.639,69
1.7.0.0.00.0.0	Transferências Correntes	41.883.014,20	46.685.200,00	49.346.256,40	52.158.993,01
1.7.1.0.00.0.0	Transferências da União e suas Entidades	24.663.014,20	26.355.200,00	27.857.446,40	29.445.320,83
1.7.1.1.00.0.0	Transf Decorr Partic na Receita Uniao	18.620.000,00	19.530.000,00	20.643.210,00	21.819.872,95
1.7.1.1.51.0.0	Cota-Parte Fund Partic dos Munic FPM	18.600.000,00	19.480.000,00	20.590.360,00	21.764.010,50
1.7.1.1.51.1.0	Cota-Parte Fund Part Mun FPM Cota Mensal	16.400.000,00	17.500.000,00	18.497.500,00	19.551.857,48
1.7.1.1.51.1.1	Cota-Parte Fun Part Mun FPM Mensal Princ	16.400.000,00	17.500.000,00	18.497.500,00	19.551.857,48
1.7.1.1.51.2.0	Cota-Parte Fund Par Mu FPM Cot Extraordi	2.200.000,00	1.980.000,00	2.092.860,00	2.212.153,02
1.7.1.1.51.2.1	Cota-Parte Fund Par Mu FPM Cot Extraordi	2.200.000,00	1.980.000,00	2.092.860,00	2.212.153,02
1.7.1.1.52.0.0	Cota-Parte Imp S/ Prop Territ Rural ITR	20.000,00	50.000,00	52.850,00	55.862,45
1.7.1.1.52.0.1	Cota-Parte Imp S/ Prop Ter Rur ITR Princ	20.000,00	50.000,00	52.850,00	55.862,45
1.7.1.2.00.0.0	Transf Compens Financs Explor Rec Natura	460.000,00	460.000,00	486.220,00	513.934,54
1.7.1.2.51.0.0	Cota-parte Comp Fin Expl Rec Miner CFEM	60.000,00	60.000,00	63.420,00	67.034,94
1.7.1.2.51.0.1	Cota-parte Comp Fin Expl Rec Miner CFEM	60.000,00	60.000,00	63.420,00	67.034,94




ENTIDADE: PREFEITURA MUNICIPAL
MUNICÍPIO: CATUÍ
UF: MINAS GERAIS

Quadro 5 – Memória de Cálculo da Receita
Projeção da Receita para o Período de 2023 a 2026
Leis de Diretrizes Orçamentárias para o Exercício de 2024

Projeção da Receita (Anual)

Código	Descrição	Projeção da Receita (Anual)			
		2023	2024	2025	2026
1.7.1.2.52.0.0	Cota-parte Comp Fin pela Producao Petrol	400.000,00	400.000,00	422.800,00	446.899,60
1.7.1.2.52.4.0	Cota-Parte Fund Especial Petroleo FEP	400.000,00	400.000,00	422.800,00	446.899,60
1.7.1.2.52.4.1	Cota-Parte Fund Especial Petroleo FEP Pr	400.000,00	400.000,00	422.800,00	446.899,60
1.7.1.3.00.0.0	Transf Recur Sistema Unico Saude SUS	4.207.000,00	4.820.000,00	5.094.740,00	5.385.140,18
1.7.1.3.50.0.0	Transf Rec SUS RF-Fund BI Manut ASPS	4.207.000,00	4.820.000,00	5.094.740,00	5.385.140,18
1.7.1.3.50.1.0	Transf Rec BI Manut ASPS Aten Primaria	3.407.000,00	3.310.000,00	3.498.670,00	3.698.094,19
1.7.1.3.50.1.1	Transf Rec BI Man Red SPS Aten Prim.Prí	3.407.000,00	3.310.000,00	3.498.670,00	3.698.094,19
1.7.1.3.50.2.0	Transf Rec BI Manut ASPS Aten Especi	460.000,00	1.120.000,00	1.183.840,00	1.251.318,88
1.7.1.3.50.2.1	Transf Rec BI Manut ASPS Aten Espec Píin	460.000,00	1.120.000,00	1.183.840,00	1.251.318,88
1.7.1.3.50.3.0	Transf Rec BI Manut ASPS Vig Saude	160.000,00	210.000,00	221.970,00	234.622,29
1.7.1.3.50.3.1	Transf Rec BI Manut ASPS Vig Saude Princ	160.000,00	210.000,00	221.970,00	234.622,29
1.7.1.3.50.4.0	Transf Rec BI Manut ASPS Ass Farmac	100.000,00	100.000,00	105.700,00	111.724,90
1.7.1.3.50.4.1	Transf Rec BI Manut Red SPS Ass Farmac	100.000,00	100.000,00	105.700,00	111.724,90
1.7.1.3.50.9.0	Transf Rec BI Manut ASPS Out Prog	80.000,00	80.000,00	84.560,00	89.379,92
1.7.1.3.50.9.1	Transf Rec BI Manut ASPS Out Prog Princ	80.000,00	80.000,00	84.560,00	89.379,92
1.7.1.4.00.0.0	Transf Rec Fund Nac Desenvol Educacac FNDE	764.400,00	814.400,00	860.820,80	909.887,59
1.7.1.4.50.0.0	Transferências do Salário-Educação	380.000,00	410.000,00	433.370,00	458.072,09
1.7.1.4.50.0.1	Transf do Salário-Educacao Princ	380.000,00	410.000,00	433.370,00	458.072,09
1.7.1.4.51.0.0	Transf Dir FNDE Prog Dinh Dir Escol PDDE	4.400,00	4.400,00	4.650,80	4.915,90
1.7.1.4.51.0.1	Transf Dir FNDE Prog Dinh Dir Escol PDDE	4.400,00	4.400,00	4.650,80	4.915,90




ENTIDADE: PREFEITURA MUNICIPAL
MUNICÍPIO: CATUJI
UF: Minas Gerais
MINAS GERAIS

Quadro 5 – Memória de Cálculo da Receita
Projeção da Receita para o Período de 2023 a 2026
Leis de Diretrizes Orçamentárias para o Exercício de 2024
Projeção da Receita (Anual)

26 set 2023 14:11
FOLHA: 5

Código	Descrição	2023	2024	2025	2026
1.7.1.4.52.0.0	Transf ref Prog Nac Alimen Escolar PNAE	130.000,00	150.000,00	158.550,00	167.587,35
1.7.1.4.52.0.1	Transf Prog Nac Alim Escolar PNAE Princ	130.000,00	150.000,00	158.550,00	167.587,35
1.7.1.4.53.0.0	Transf Prog Nac Apoio Transp Escol PNATE	250.000,00	250.000,00	264.250,00	279.312,25
1.7.1.4.53.0.1	Transf Prog Nac Transp Esc PNATE Princ	250.000,00	250.000,00	264.250,00	279.312,25
1.7.1.5.00.0.0	Transf. Rec de Compl. da União ao FUNDEB	110.000,00	109.800,00	116.058,60	122.673,94
1.7.1.5.50.0.0	Transf Rec Complem Uniao ao Fundeb VAAT	110.000,00	109.800,00	116.058,60	122.673,94
1.7.1.5.50.0.1	Transf Rec Compl Uniao Fundeb VAAT Princ	110.000,00	109.800,00	116.058,60	122.673,94
1.7.1.6.00.0.0	Transf Rec Fund Nac Assist Social FNAS	340.000,00	450.000,00	475.650,00	502.762,05
1.7.1.6.50.0.0	Transf Rec Fund Nac Assist Social FNAS	340.000,00	450.000,00	475.650,00	502.762,05
1.7.1.6.50.0.1	Transf Rec Fund Nac Ass Soci FNAS Princ	340.000,00	450.000,00	475.650,00	502.762,05
1.7.1.9.00.0.0	Outras Transf Recu Uniao e suas Entid	161.614,20	171.000,00	180.747,00	191.049,58
1.7.1.9.58.0.0	Transf Obrig Decorr Lei Comp n° 176/2020	36.000,00	36.000,00	38.052,00	40.220,96
1.7.1.9.58.0.1	Transf Obrig Decorr LC n° 176/2020 Princ	36.000,00	36.000,00	38.052,00	40.220,96
1.7.1.9.60.0.0	Transf. Pol. Nac Aldir Blanc Fomento Cult	50.000,00	50.000,00	52.850,00	55.862,45
1.7.1.9.60.0.1	Transf. Pol. Nac Aldir Blanc Fomento Cult	50.000,00	50.000,00	52.850,00	55.862,45
1.7.1.9.99.0.0	Outras Transf Recu Uniao e suas Entid	75.614,20	85.000,00	89.845,00	94.966,17
1.7.1.9.99.0.1	Outras Transf Rec Uniao e Entid Princ	75.614,20	85.000,00	89.845,00	94.966,17
1.7.2.0.00.0.0	Transf Estad e Distrito Fed e suas Entid	10.120.000,00	13.230.000,00	13.984.110,00	14.781.204,28
1.7.2.1.00.0.0	Partic na Receita Estados Distrito Fed	5.620.000,00	6.370.000,00	6.733.090,00	7.116.876,13
1.7.2.1.50.0.0	Cota-Parte do ICMS	4.900.000,00	5.500.000,00	5.813.500,00	6.144.869,50




ENTIDADE: PREFEITURA MUNICIPAL
 MUNICIPIO: CATULI
 UF: MINAS GERAIS

Quadro 5 – Memória de Cálculo da Receita
 Projeção da Receita para o Período de 2023 a 2026
 Leis de Diretrizes Orçamentárias para o Exercício de 2024

26 set 2023 14:11
 FOLHA: 6

Código	Descrição	Projeção da Receita (Anual)				
		2023	2024	2025	2026	
1.7.2.1.50.0.1	Cota-Parte do ICMS - Principal	4.900.000,00	5.500.000,00	5.813.500,00	6.144.869,50	
1.7.2.1.51.0.0	Cota-Parte do IPVA	620.000,00	750.000,00	792.750,00	837.936,75	
1.7.2.1.51.0.1	Cota-Parte do IPVA - Principal	620.000,00	750.000,00	792.750,00	837.936,75	
1.7.2.1.52.0.0	Cota-Parte do IPI - Municípios	80.000,00	100.000,00	105.700,00	111.724,90	
1.7.2.1.52.0.1	Cota-Parte IPI Municípios Princ	80.000,00	100.000,00	105.700,00	111.724,90	
1.7.2.1.53.0.0	Cota-Parte Contrib Interv Dominio Econ	20.000,00	20.000,00	21.140,00	22.344,98	
1.7.2.1.53.0.1	Cota-Parte Contrib Interv Dom Econ Princ	20.000,00	20.000,00	21.140,00	22.344,98	
1.7.2.3.00.0.0	Transf Recur Sistema Unico Saude SUS	1.800.000,00	3.620.000,00	3.826.340,00	4.044.441,38	
1.7.2.3.50.0.0	Transf Recur Sistema Unico Saude SUS	1.800.000,00	3.620.000,00	3.826.340,00	4.044.441,38	
1.7.2.3.50.0.1	Transf Rec Sistema Unico Saude SUS Princ	1.800.000,00	3.620.000,00	3.826.340,00	4.044.441,38	
1.7.2.9.00.0.0	Outras Transfer dos Estados Distrito Fed	2.700.000,00	3.240.000,00	3.424.680,00	3.619.886,77	
1.7.2.9.51.0.0	Transf Estados destn Assist Social	300.000,00	135.000,00	142.695,00	150.828,62	
1.7.2.9.51.0.1	Transf Estados dest Assist Social Princ	300.000,00	135.000,00	142.695,00	150.828,62	
1.7.2.9.52.0.0	Transf Recu Destin Progs Educacao	2.400.000,00	3.055.000,00	3.229.135,00	3.413.195,70	
1.7.2.9.52.0.1	Transf Recu Destin Progs Educacao Princ	2.400.000,00	3.055.000,00	3.229.135,00	3.413.195,70	
1.7.2.9.99.0.0	Outras Transferencias dos Estados e DF	0,00	50.000,00	52.850,00	55.862,45	
1.7.2.9.99.0.1	Outras Transf dos Estados DF Princ	0,00	50.000,00	52.850,00	55.862,45	
1.7.5.0.00.0.0	Transf Outras Instituicoes Publicas	7.100.000,00	7.100.000,00	7.504.700,00	7.932.467,90	
1.7.5.1.00.0.0	Transferências Recursos do FUNDEB	7.100.000,00	7.100.000,00	7.504.700,00	7.932.467,90	
1.7.5.1.50.0.0	Transferências Recursos do FUNDEB	7.100.000,00	7.100.000,00	7.504.700,00	7.932.467,90	



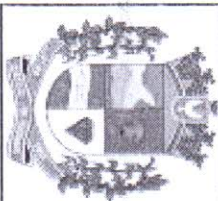
ENTIDADE: PREFEITURA MUNICIPAL
 MUNICÍPIO: CATULI
 UF: MINAS GERAIS

Quadro 5 – Memória de Cálculo da Receita
 Projeção da Receita para o Período de 2023 a 2026
 Leis de Diretrizes Orçamentárias para o Exercício de 2024

26 set 2023 14:11
 FOLHA: 7

Projeção da Receita (Anual)

Código	Descrição	2023	2024	2025	2026
1.7.5.1.50.0.1	Transferências Recursos do FUNDEB Princ	7.100.000,00	7.100.000,00	7.504.700,00	7.932.467,90
1.9.0.0.00.0.0	Outras Receitas Correntes	196.985,80	273.000,00	288.561,00	305.008,98
1.9.2.0.00.0.0	Indenizações, Restituição Ressarcimentos	186.985,80	263.000,00	277.991,00	293.836,49
1.9.2.2.00.0.0	Restituições	186.985,80	263.000,00	277.991,00	293.836,49
1.9.2.2.99.0.0	Outras Restituições	186.985,80	263.000,00	277.991,00	293.836,49
1.9.2.2.99.0.1	Outras Restituições - Principal	186.985,80	263.000,00	277.991,00	293.836,49
1.9.9.0.00.0.0	Demais Receitas Correntes	10.000,00	10.000,00	10.570,00	11.172,49
1.9.9.9.00.0.0	Outras Receitas Correntes	10.000,00	10.000,00	10.570,00	11.172,49
1.9.9.9.99.0.0	Outras Receitas	10.000,00	10.000,00	10.570,00	11.172,49
1.9.9.9.99.2.0	Outras Rec Nao Arrec Nao Proj RFB Prim	10.000,00	10.000,00	10.570,00	11.172,49
1.9.9.9.99.2.1	Out Rec Nao Arre Nao Proj RFB Prim Princ	10.000,00	10.000,00	10.570,00	11.172,49
2.0.0.0.00.0.0	Receitas de Capital	1.485.000,00	2.005.000,00	2.119.285,00	2.240.064,25
2.1.0.0.00.0.0	Operações de Crédito	700.000,00	0,00	0,00	0,00
2.1.1.0.00.0.0	Operações de Crédito - Mercado Interno	700.000,00	0,00	0,00	0,00
2.1.1.9.00.0.0	Outras Opera Cred Mercado Interno	700.000,00	0,00	0,00	0,00
2.1.1.9.99.0.0	Outras Opera Cred Mercado Interno	700.000,00	0,00	0,00	0,00
2.1.1.9.99.0.1	Outras Opera Cred Mercado Interno Princ	700.000,00	0,00	0,00	0,00
2.2.0.0.00.0.0	Alienação de Bens	65.000,00	65.000,00	68.705,00	72.621,19
2.2.1.0.00.0.0	Alienação de Bens Móveis	65.000,00	65.000,00	68.705,00	72.621,19
2.2.1.3.00.0.0	Alienação de Bens Móveis e Semovientes	65.000,00	65.000,00	68.705,00	72.621,19




ENTIDADE: PREFEITURA MUNICIPAL
MUNICÍPIO: CATUJI
UF: MINAS GERAIS

Quadro 5 – Memória de Cálculo da Receita
Projeção da Receita para o Período de 2023 a 2026
Leis de Diretrizes Orçamentárias para o Exercício de 2024
Projeção da Receita (Anual)

26 set 2023 14:11
FOLHA: 8


Código	Descrição	2023	2024	2025	2026
2.2.1.3.01.0.0	Alienação de Bens Móveis e Semoventes	65.000,00	65.000,00	66.705,00	72.621,19
2.2.1.3.01.0.1	Allen Bens Moveis Semov Princ	65.000,00	65.000,00	68.705,00	72.621,19
2.4.0.0.00.0.0	Transferências de Capital	720.000,00	1.940.000,00	2.050.580,00	2.167.463,06
2.4.1.0.00.0.0	Transferências de União e suas Entidades	220.000,00	960.000,00	1.014.720,00	1.072.559,04
2.4.1.1.00.0.0	Transf Recu Sistema Unico Saude SUS	220.000,00	460.000,00	486.220,00	513.934,54
2.4.1.1.51.0.0	Transf Rec SUS F.Fund BI Est Red SPS	220.000,00	460.000,00	486.220,00	513.934,54
2.4.1.1.51.1.0	Transf Rec BI Estrut Rede SPS Aten Prima	220.000,00	460.000,00	486.220,00	513.934,54
2.4.1.1.51.1.1	Transf Rec BI Est Red SPS Aten Primar Pr	220.000,00	460.000,00	486.220,00	513.934,54
2.4.1.4.00.0.0	Transf Conv da Uniao e suas Entid	0,00	50.000,00	52.850,00	55.862,45
2.4.1.4.51.0.0	Transf Conv Uniao destln Prog Educacao	0,00	50.000,00	52.850,00	55.862,45
2.4.1.4.51.0.1	Transf Conv Uniao dest Prog Educacac Princ	0,00	50.000,00	52.850,00	55.862,45
2.4.1.9.00.0.0	Outras Transf Recu Uniao e suas Entid	0,00	450.000,00	475.650,00	502.762,05
2.4.1.9.51.0.0	Transferência Especial da União	0,00	450.000,00	475.650,00	502.762,05
2.4.1.9.51.0.1	Transf Especial da Uniao Princ	0,00	450.000,00	475.650,00	502.762,05
2.4.2.0.00.0.0	Transf Estad e Distrito Fed e suas Entid	500.000,00	980.000,00	1.035.860,00	1.094.904,02
2.4.2.1.00.0.0	Transf Rec Sist Unic Saud SUS - Estad DF	500.000,00	150.000,00	158.550,00	167.587,35
2.4.2.1.50.0.0	Transf Recu Sistema Unico Saude SUS	500.000,00	150.000,00	158.550,00	167.587,35
2.4.2.1.50.0.1	Transf Rec Sistema Unico Saude SUS Princ	500.000,00	150.000,00	158.550,00	167.587,35
2.4.2.2.00.0.0	Transf Conv Estados DF e Suas Entid	0,00	440.000,00	465.080,00	491.589,56
2.4.2.2.51.0.0	Transf Conv Estados dest Prog Educacao	0,00	100.000,00	105.700,00	111.724,90



ENTIDADE: PREFEITURA MUNICIPAL
 MUNICÍPIO: CATULI
 UF: MINAS GERAIS

26 set 2023 14:11
 FOLHA: 9
 Quadro 5 – Memória de Cálculo da Receita
 Projeção da Receita para o Período de 2023 a 2026
 Leis de Diretrizes Orçamentárias para o Exercício de 2024


Código	Descrição	Projeção da Receita (Anual)				
		2023	2024	2025	2026	
2.4.2.2.51.0.1	Transf Conv Estad dest Prog Educac Princ	0,00	100.000,00	105.700,00	111.724,90	
2.4.2.2.99.0.0	Outras Transf Conv Estad DF e Suas Entid	0,00	340.000,00	359.380,00	379.864,66	
2.4.2.2.99.0.1	Outras Transf Conv Estad DF e Ent Princ	0,00	340.000,00	359.380,00	379.864,66	
2.4.2.9.00.0.0	Outras Transf Recu dos Estados	0,00	390.000,00	412.230,00	435.727,11	
2.4.2.9.99.0.0	Outras Transf Recu dos Estados	0,00	390.000,00	412.230,00	435.727,11	
2.4.2.9.99.0.1	Outras Transf Recu dos Estados Princ	0,00	390.000,00	412.230,00	435.727,11	
90.0.0.0.0.00.0.0	DEDUÇÕES DA RECEITA	-4.404.000,00	-4.780.000,00	-5.052.460,00	-5.340.450,22	
95.0.0.0.0.00.0.0	FUNDEB	-4.404.000,00	-4.780.000,00	-5.052.460,00	-5.340.450,22	
95.1.0.0.0.00.0.0	Dedução Receitas Correntes	-4.404.000,00	-4.780.000,00	-5.052.460,00	-5.340.450,22	
95.1.7.0.0.00.0.0	Dedução Transferências Correntes	-4.404.000,00	-4.780.000,00	-5.052.460,00	-5.340.450,22	
95.1.7.1.0.00.0.0	Dedu. Transf. União e de suas Entidades	-3.284.000,00	-3.510.000,00	-3.710.070,00	-3.921.543,99	
95.1.7.1.1.00.0.0	Dedu. Cota-Parte Part União	-3.284.000,00	-3.510.000,00	-3.710.070,00	-3.921.543,99	
95.1.7.1.1.51.0.0	Dedu. Cota-Parte do F.P.M.	-3.280.000,00	-3.500.000,00	-3.699.500,00	-3.910.371,50	
95.1.7.1.1.51.1.0	Dedu. Cota-Parte do F.P.M.Cota Mensal	-3.280.000,00	-3.500.000,00	-3.699.500,00	-3.910.371,50	
95.1.7.1.1.51.1.1	Dedu. Cota-Parte do F.P.M. Mensal Princ.	-3.280.000,00	-3.500.000,00	-3.699.500,00	-3.910.371,50	
95.1.7.1.1.52.0.0	Dedu. Cota-Parte do I.P.T. Rural -Princ.	-4.000,00	-10.000,00	-10.570,00	-11.172,49	
95.1.7.1.1.52.0.1	Dedu. Cota-Parte do I.P.T. Rural -Princ.	-4.000,00	-10.000,00	-10.570,00	-11.172,49	
95.1.7.2.0.00.0.0	Dedu. Transf. Estados e DF e Entidades	-1.120.000,00	-1.270.000,00	-1.342.390,00	-1.418.906,23	
95.1.7.2.1.00.0.0	Dedução Part. Receita Estado	-1.120.000,00	-1.270.000,00	-1.342.390,00	-1.418.906,23	
95.1.7.2.1.50.0.0	Dedução Cota-Parte do ICMS - Principal	-980.000,00	-1.100.000,00	-1.162.700,00	-1.228.973,90	



ENTIDADE: PREFEITURA MUNICIPAL
MUNICÍPIO: CATUJI
UF: MINAS GERAIS

26 set 2023 14:11
FOLHA: 10
Quadro 5 – Memória de Cálculo da Receita
Projeção da Receita para o Período de 2023 a 2026
Leis de Diretrizes Orçamentárias para o Exercício de 2024
Projeção da Receita (Anual)

Código	Descrição	2023	2024	2025	2026
95.1.7.2.1.50.0.1	Dedução Cota-Parte do ICMS - Principal	-980.000,00	-1.100.000,00	-1.162.700,00	-1.228.973,90
95.1.7.2.1.51.0.0	Dedução Cota-Parte do IPVA - Principal	-124.000,00	-150.000,00	-158.550,00	-167.587,35
95.1.7.2.1.51.0.1	Dedução Cota-Parte do IPVA - Principal	-124.000,00	-150.000,00	-158.550,00	-167.587,35
95.1.7.2.1.52.0.0	Dedu. Cota-Parte do IPI - Mun.	-16.000,00	-20.000,00	-21.140,00	-22.344,98
95.1.7.2.1.52.0.1	Dedu. Cota-Parte do IPI - Mun. - Princ.	-16.000,00	-20.000,00	-21.140,00	-22.344,98
Totais:		42.240.000,00	48.492.200,00	51.256.255,40	54.177.861,96




ENTIDADE: PREFEITURA MUNICIPAL
MUNICIPIO: CATUJUBA
UF: MINAS GERAIS

Quadro 6 – Memória de Cálculo da Despesa
Projeção da Despesa para o Período de 2023 a 2026
Leis de Diretrizes Orçamentárias para o Exercício de 2024
Projeção da Despesa (Anual)

26 set 2023 14:11
FOLHA: 1

Código	Descrição	2023	2024	2025	2026
3.0.00.00.00	Despesas Correntes	37.595.431,98	43.479.300,00	45.957.620,10	48.577.204,44
3.1.00.00.00	Pessoal e Encargos Sociais	21.687.756,04	22.936.500,00	24.243.880,50	25.625.781,69
3.1.71.00.00	Transf. Consórcios Públicos Med.Cont.Rat	7.856,04	5.000,00	5.285,00	5.586,25
3.1.71.70.00	Rateio pela Particp. Consórcio Público	7.856,04	5.000,00	5.285,00	5.586,25
3.1.90.00.00	Aplicações Diretas	21.679.900,00	22.931.500,00	24.238.595,50	25.620.195,44
3.1.90.04.00	Contratação por Tempo Determinado	4.213.000,00	4.936.000,00	5.217.352,00	5.514.741,06
3.1.90.11.00	Vencimentos e Vant. Fixas- Pessoal Civil	14.485.000,00	14.979.500,00	15.833.331,50	16.735.831,40
3.1.90.13.00	Obrigações Patronais	2.901.900,00	2.965.000,00	3.135.062,00	3.313.760,53
3.1.90.91.00	Sentenças Judiciais	30.000,00	20.000,00	21.140,00	22.344,98
3.1.90.94.00	Indenizações e Restituições Trabalhistas	50.000,00	30.000,00	31.710,00	33.517,47
3.2.00.00.00	Juros e Encargos da Dívida	120.000,00	80.000,00	84.560,00	89.379,92
3.2.90.00.00	Aplicações Diretas	120.000,00	80.000,00	84.560,00	89.379,92
3.2.90.22.00	Outros Encargos S. Dívida Por Contrato	120.000,00	80.000,00	84.560,00	89.379,92
3.3.00.00.00	Outras Despesas Correntes	15.787.675,94	20.462.800,00	21.629.179,60	22.862.042,83
3.3.30.00.00	Transf. a Estados e ao Distrito Federal	130.000,00	150.000,00	158.550,00	167.567,35
3.3.30.41.00	Contribuições	130.000,00	150.000,00	158.550,00	167.567,35
3.3.50.00.00	Transf.Instit.Privadas S/Fins Lucrativos	204.000,00	306.000,00	323.442,00	341.878,20
3.3.50.41.00	Contribuições	84.000,00	91.000,00	96.187,00	101.669,66
3.3.50.43.00	Subvenções Sociais	120.000,00	215.000,00	227.255,00	240.208,54
3.3.70.00.00	Transf. Inst. Multigovernamentais	170.000,00	185.000,00	195.545,00	206.691,07




ENTIDADE: PREFEITURA MUNICIPAL
 MUNICIPIO: CATUJI
 UF: MINAS GERAIS

Quadro 6 – Memória de Cálculo da Despesa
 Projeção da Despesa para o Período de 2023 a 2026
 Leis de Diretrizes Orçamentárias para o Exercício de 2024
 Projeção da Despesa (Anual)

26 set 2023 14:11
 FOLHA: 2

Código	Descrição	2023	2024	2025	2026
3.3.70.41.00	Contribuições	170.000,00	185.000,00	195.545,00	206.691,07
3.3.71.00.00	Transf. a Consórcios Públicos	170.461,74	292.000,00	308.644,00	326.236,71
3.3.71.70.00	Rateio pela Particip. Consórcio Público	170.461,74	292.000,00	308.644,00	326.236,71
3.3.90.00.00	Aplicações Diretas	15.113.214,20	19.529.800,00	20.642.998,60	21.819.649,50
3.3.90.14.00	Diárias - Pessoal Civil	402.000,00	538.000,00	568.666,00	601.079,96
3.3.90.18.00	Auxílio Financeiro a Estudantes	10.000,00	211.000,00	223.027,00	235.739,54
3.3.90.30.00	Material de Consumo	4.293.800,00	4.810.100,00	5.084.275,70	5.374.079,41
3.3.90.32.00	Material, Bem ou Serviço p/Dist.Gratuita	189.000,00	124.500,00	131.596,50	139.097,50
3.3.90.33.00	Passagens e Despesas com Locomoção	58.000,00	39.500,00	41.751,50	44.131,34
3.3.90.35.00	Serviços de Consultoria	447.000,00	301.000,00	318.157,00	336.291,95
3.3.90.36.00	Outros Serviços Terceiros- Pessoa Física	478.614,20	604.500,00	638.956,50	675.377,02
3.3.90.39.00	Outros Serv. Terceiros - Pessoa Jurídica	8.319.600,00	12.194.900,00	12.890.009,30	13.624.739,80
3.3.90.40.00	Serv. de TI e Comunicação - PJ	140.000,00	139.000,00	146.923,00	155.297,61
3.3.90.43.00	Subvenções Sociais	10.000,00	5.000,00	5.285,00	5.586,25
3.3.90.47.00	Obrigações Tributárias e Contributivas	226.800,00	271.800,00	287.292,60	303.666,28
3.3.90.48.00	Outros Auxílios Financ. Pessoas Físicas	453.400,00	223.000,00	235.711,00	249.146,53
3.3.90.91.00	Sentenças Judiciais	20.000,00	15.000,00	15.855,00	16.758,74
3.3.90.92.00	Despesas de Exercícios Anteriores	10.000,00	10.500,00	11.098,50	11.731,11
3.3.90.93.00	Indenizações e Restituições	55.000,00	42.000,00	44.394,00	46.924,46
4.0.00.00.00	Despesas de Capital	4.363.853,22	4.762.900,00	5.034.385,30	5.321.345,27

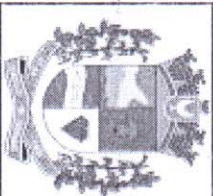


ENTIDADE: PREFEITURA MUNICIPAL
MUNICÍPIO: CATULI
UF: MINAS GERAIS

Quadro 6 – Memória de Cálculo da Despesa
Projeção da Despesa para o Período de 2023 a 2026
Leis de Diretrizes Orçamentárias para o Exercício de 2024

Projeção da Despesa (Anual)

Código	Descrição	2023	2024	2025	2026
4.4.00.00.00	Investimentos	3.663.601,43	4.077.900,00	4.310.340,30	4.556.029,70
4.4.71.00.00	Transf. a Consórcios Públicos	201,43	0,00	0,00	0,00
4.4.71.70.00	Rateio pela Particip. Consórcio Público	201,43	0,00	0,00	0,00
4.4.90.00.00	Aplicações Diretas	3.663.400,00	4.077.900,00	4.310.340,30	4.556.029,70
4.4.90.51.00	Obras e Instalações	2.359.000,00	2.148.500,00	2.272.021,50	2.401.526,73
4.4.90.52.00	Equipamento e Material Permanente	1.284.400,00	1.918.400,00	2.027.748,80	2.143.330,48
4.4.90.61.00	Aquisição de Imóveis	20.000,00	10.000,00	10.570,00	11.172,49
4.6.00.00.00	Amortização da Dívida	700.251,79	685.000,00	724.045,00	765.315,57
4.6.71.00.00	Transf. a Consórcios Públicos	251,79	0,00	0,00	0,00
4.6.71.70.00	Rateio pela Particip. Consórcio Público	251,79	0,00	0,00	0,00
4.6.90.00.00	Aplicações Diretas	700.000,00	685.000,00	724.045,00	765.315,57
4.6.90.71.00	Principal da Dívida Contratual Resgatado	700.000,00	685.000,00	724.045,00	765.315,57
9.0.00.00.00	Reserva Contingência ou Reserva do RPPS	280.714,80	250.000,00	264.250,00	279.312,25
9.9.00.00.00	Reserva Contingência ou Reserva do RPPS	280.714,80	250.000,00	264.250,00	279.312,25
9.9.99.00.00	Reserva Contingência ou Reserva do RPPS	280.714,80	250.000,00	264.250,00	279.312,25
Totais:		42.240.000,00	48.492.200,00	51.256.255,40	54.177.861,96



ENTIDADE: PREFEITURA MUNICIPAL
MUNICÍPIO: CATULI
UF: MINAS GERAIS


LEI DE DIRETRIZES ORÇAMENTARIAS
ANEXO DE METAS FISCAIS
METAS ANUAIS

EXERCÍCIO DE 2024

26 set 2023 14:11
FOLHA: 1

AMF - Demonstrativo 2 (LRF, art. 4º, §2º, inciso I)

Especificação	2024				2025				2026			
	Valor Corrente (a)	Valor Constante	% PIB (a/PIB) x	% RCL (a/RCL) x 100	Valor Corrente (a)	Valor Constante	% PIB (a/PIB) x	% RCL (a/RCL) x 100	Valor Corrente (a)	Valor Constante	% PIB (a/PIB) x	% RCL (a/RCL) x 100
RECEITAS PRIMÁRIAS												
Total das Receitas Correntes	46.487.200,00	44.692.045,37	0,00	129,67	49.136.970,40	47.247.086,92	0,00	127,72	51.937.777,71	49.940.171,00	0,00	129,81
(-) Valores Mobiliários	683.500,00	656.956,86	0,00	1,85	722.459,50	694.672,60	0,00	1,88	763.639,69	734.269,00	0,00	1,91
(+) Total das Receitas de Capital	2.005.000,00	1.927.143,41	0,00	5,42	2.119.285,00	2.037.774,04	0,00	5,51	2.240.084,25	2.153.927,00	0,00	5,60
(-) Operações de Crédito - Mercado Interno	0,00	0,00	0,00	0,00	0,00	0,00	0,00	0,00	0,00	0,00	0,00	0,00
(-) Alienação de Bens	65.000,00	62.475,97	0,00	0,18	68.705,00	66.062,50	0,00	0,18	72.621,19	69.828,00	0,00	0,18
(-) Amortização de Empréstimos	0,00	0,00	0,00	0,00	0,00	0,00	0,00	0,00	0,00	0,00	0,00	0,00
Total das receitas primárias (I)	47.743.700,00	45.889.753,95	0,00	129,06	50.465.090,90	48.524.125,86	0,00	131,17	53.341.601,08	51.290.001,04	0,00	133,32
DESPESAS PRIMÁRIAS												
Total das Despesas Correntes	43.479.300,00	41.790.945,79	0,00	117,54	45.957.820,10	44.190.019,33	0,00	119,46	48.577.204,44	46.708.850,00	0,00	121,41
(-) Juros e Encargos da Dívida	80.000,00	76.893,50	0,00	0,22	84.560,00	81.307,69	0,00	0,22	89.379,92	85.942,00	0,00	0,22
(+) Total das Despesas de Capital	4.762.900,00	4.577.950,79	0,00	12,88	5.034.385,30	4.840.755,10	0,00	13,09	5.321.345,27	5.116.678,00	0,00	13,30
(-) Amortização da Dívida	685.000,00	656.400,62	0,00	1,85	724.045,00	696.197,12	0,00	1,88	765.315,57	735.880,00	0,00	1,91
(+) Reserva Contingência ou Reserva do RPPS	250.000,00	240.292,20	0,00	0,68	264.250,00	254.086,54	0,00	0,69	279.312,25	268.569,00	0,00	0,70
Total das despesas primárias (II)	47.727.200,00	45.873.894,66	0,00	129,02	50.447.650,40	48.507.356,16	0,00	131,13	53.323.166,47	51.272.275,44	0,00	133,27



ENTIDADE: PREFEITURA MUNICIPAL
MUNICÍPIO: CATUJI
UF: MINAS GERAIS

LEI DE DIRETRIZES ORÇAMENTARIAS
ANEXO DE METAS FISCAIS
METAS ANUAIS


EXERCÍCIO DE 2024

26 set 2023 14:11
FOLHA: 2

Resultado Primário (III) = (I - II)	16.500,00	15.859,28	0,00	0,04	17.440,50	16.769,71	0,00	0,04	18.434,61	17.725,59	0,00	0,05
Resultado Nominal - abaixo da linha	-158.325,32	-152.177,36	0,00	-0,43	-163.090,76	-156.818,04	0,00	-0,42	-169.614,39	-163.090,76	0,00	-0,42
Dívida Consolidada (I)	1.372.148,04	1.318.865,86	0,00	3,71	1.427.033,96	1.372.148,04	0,00	3,71	1.484.115,32	1.427.033,96	0,00	3,71
Dívida Consolidada Líquida (III)=(I)-(II)	-3.706.343,17	-3.562.421,34	0,00	-10,02	-3.854.596,89	-3.706.343,17	0,00	-10,02	-4.008.780,77	-3.854.596,89	0,00	-10,02
Parcelas públicos Privados												
Receitas Primárias advindas de PPP (VI)	0,00	0,00	0,00	0,00	0,00	0,00	0,00	0,00	0,00	0,00	0,00	0,00
Despesas Primárias geradas por PPP (VIII)	0,00	0,00	0,00	0,00	0,00	0,00	0,00	0,00	0,00	0,00	0,00	0,00
Impacto do saldo das PPP (VIII) = (VI) - (VII)	0,00	0,00	0,00	0,00	0,00	0,00	0,00	0,00	0,00	0,00	0,00	0,00

Variáveis	Exercícios		
	2024	2025	2026
Inflação média (% anual) projetada c/ base em índice oficial*	4,04	4,00	4,00
Crescimento do PIB - Fonte: FJP - Fundação João Pinheiro/IBGE - Instituto Brasileiro de Geografia e Estatística	1,50	1,70	1,70
Projeção do PIB:	11.630.707.851.612,00	12.444.033.338.771,00	13.314.233.984.047,00
Receita Corrente Líquida	36.992.764,34	38.472.474,91	40.011.373,91

Metodologia de cálculo dos valores constantes	Ano de 2024 = valores correntes divididos por...		
	Ano de 2025 = valores correntes divididos por ...		
	Ano de 2026 = valores correntes divididos por ...		
	1,0404		
	1,0400		
	1,0400		




ENTIDADE: PREFEITURA MUNICIPAL
MUNICÍPIO: CATUJI
UF: MINAS GERAIS

METAS FISCAIS ATUAIS COMPARADAS COM AS FIXADAS
NOS TRES EXERCÍCIOS ANTERIORES
EXERCÍCIO DE 2024

26 set 2023 14:11
FOLHA: 1

AMF - Demonstrativo 2 (LRF, art. 4º, §2º)

Especificação	VALORES A PREÇOS CORRENTES											
	2021	2022	%	2023	%	2024	%	2025	%	2026	%	
RECEITAS PRIMÁRIAS												
Total das Receitas Correntes	29.679.389,83	31.301.760,12	5,00	40.755.000,00	30,00	46.487.200,00	14,00	49.136.970,40	6,00	51.937.777,71	5,00	
(-) Valores Mobiliários	112.917,46	120.257,14	7,00	308.000,00	156,00	683.500,00	122,00	722.459,50	6,00	763.639,69	6,00	
(+) Total das Receitas de Capital	4.286.610,17	4.865.239,88	13,00	1.485.000,00	-69,00	2.005.000,00	35,00	2.119.285,00	6,00	2.240.084,25	6,00	
(-) Operações de Crédito - Mercado Interno	587.125,00	625.288,12	6,00	700.000,00	12,00	0,00	100,00	0,00	0,00	0,00	0,00	
(-) Alienação de Bens	92.018,45	97.999,62	6,00	65.000,00	34,00	65.000,00	0,00	68.705,00	6,00	72.621,19	6,00	
(-) Amortização de Empréstimos	0,00	0,00	0,00	0,00	0,00	0,00	0,00	0,00	0,00	0,00	0,00	
Total das receitas primárias (I)	33.167.939,09	35.323.455,12	6,50	41.167.000,00	16,54	47.743.700,00	15,98	50.465.090,90	5,70	53.341.601,08	5,70	
DESPESAS PRIMÁRIAS												
Total das Despesas Correntes	26.946.467,75	29.146.521,47	8,00	37.595.431,98	29,00	43.479.300,00	16,00	45.957.620,10	6,00	48.577.204,44	6,00	
(-) Juros e Encargos da Dívida	82.000,00	92.000,00	12,00	120.000,00	30,00	80.000,00	33,00	84.560,00	6,00	89.379,92	6,00	
(+) Total das Despesas de	6.300.974,08	6.732.611,53	7,00	4.363.653,22	-35,00	4.762.900,00	9,00	5.034.385,30	6,00	5.321.345,27	6,00	
(-) Amortização da Dívida	642.825,18	601.257,73	6,00	700.251,79	16,00	685.000,00	2,00	724.045,00	6,00	765.315,57	6,00	
(+) Reserva Contingência ou Reserva do PPS	712.556,17	287.867,00	-60,00	280.714,80	-2,00	250.000,00	-11,00	264.250,00	6,00	279.312,25	6,00	
Total das despesas primárias (II)	33.236.174,92	35.473.742,27	6,74	41.419.746,21	16,76	47.727.200,00	15,23	50.447.650,40	5,70	53.323.166,47	5,15	
Resultado Primário (III) = (I - II)	-67.235,73	-150.287,15	0,00	-252.746,21	275,91	-16.500,00	-106,53	17.440,50	5,70	18.434,61	5,70	



ENTIDADE: PREFEITURA MUNICIPAL
MUNICÍPIO: CATUJUBA
UF: MINAS GERAIS


METAS FISCAIS ATUAIS COMPARADAS COM AS FIXADAS
NOS TRÊS EXERCÍCIOS ANTERIORES
EXERCÍCIO DE 2024

26 set 2023 14:11
FOLHA: 2

Resultado Nominal - abaixo da linha	-3.273.064,39	-1.804.697,07	-44,86	-1.924.318,66	6,63	-158.325,32	-91,77	-163.090,76	3,01	-159.614,39	4,00
Dívida Consolidada (I)	1.748.175,37	1.241.869,92	-28,96	1.318.865,86	6,20	1.372.148,04	4,04	1.427.093,96	4,00	1.484.115,32	4,00
Dívida Consolidada Líquida (III)=(I)-(II)	-1.753.298,86	-3.354.445,71	91,32	-3.582.421,34	6,20	-3.706.343,17	4,04	-3.854.596,89	4,00	-4.008.780,77	4,00

VALORES A PREÇOS CONSTANTES

Especificação	2021		%	2023		%	2024		%	2025		%	2026		%
	2021	2022		2023	2024		2025	2026							
RECEITAS PRIMÁRIAS															
Total das Receitas Correntes	30.130.360,03	31.758.765,82	5,40	40.756.000,00	28,33	44.692.045,37	9,64	47.247.086,92	5,74	49.940.170,88	5,70				
(-) Valores Mobiliários	114.656,39	122.012,89	6,42	308.000,00	152,43	656.958,86	113,30	694.672,60	5,74	734.268,93	5,70				
(+) Total das Receitas de Capital	4.352.623,97	4.936.272,38	13,41	1.485.000,00	-89,92	1.927.143,41	29,77	2.037.774,04	5,74	2.153.927,16	5,70				
(-) Operações de Crédito - Mercado Interno	596.166,73	634.417,33	6,42	700.000,00	10,34	0,00	100,00	0,00	0,00	0,00	0,00				
(-) Alienação de Bens	93.435,53	99.430,41	6,42	65.000,00	34,63	62.475,97	3,88	66.062,50	5,74	69.628,07	5,70				
(-) Amortização de Empréstimos	0,00	0,00	0,00	0,00	0,00	0,00	0,00	0,00	0,00	0,00	0,00				
Total das receitas primárias (I)	33.678.725,35	35.839.177,56	6,42	41.167.000,00	14,87	46.889.753,94	11,47	48.524.125,87	5,74	51.290.001,04	5,70				
DESPESAS PRIMÁRIAS															
Total das Despesas Correntes	27.361.443,35	29.572.060,68	8,08	37.595.431,98	27,13	41.790.945,79	11,16	44.190.019,33	5,74	46.708.850,42	5,70				
(-) Juros e Encargos da Dívida	83.262,80	93.343,20	12,11	120.000,00	28,56	76.893,50	35,92	81.307,69	5,74	85.942,23	5,70				
(+) Total das Despesas de Capital	6.398.009,08	6.830.907,66	6,77	4.363.853,22	-36,12	4.577.950,79	4,91	4.840.755,10	5,74	5.116.678,14	5,70				
(-) Amortização da Dívida	652.724,69	610.036,09	6,54	700.251,79	14,79	658.400,62	5,98	696.197,12	5,74	735.880,36	5,70				
(+) Reserva Contingência ou Reserva do RPPS	723.531,57	292.069,86	-59,63	280.714,80	-3,89	240.292,20	-14,40	254.086,54	5,74	268.569,47	5,70				
Total das despesas primárias (II)	33.746.996,51	35.991.658,91	6,65	41.419.748,21	15,08	45.873.894,66	10,75	48.507.356,15	5,74	51.272.275,45	5,15				
Resultado Primário (III) = (I) - (II)	-68.271,16	-152.481,34	123,35	-252.748,21	65,76	-15.859,28	-106,27	16.769,71	5,74	17.725,59	5,70				



ENTIDADE: PREFEITURA MUNICIPAL
MUNICÍPIO: CATUJI
UF: MINAS GERAIS

METAS FISCAIS ATUAIS COMPARADAS COM AS FIXADAS
NOS TRÊS EXERCÍCIOS ANTERIORES
EXERCÍCIO DE 2024

26 set 2023 14:11
FOLHA: 3

Resultado Nominal - abaixo da linha	-3.323.617,98	-1.831.045,65	-45,52	-1.924.318,66	6,63	-152.177,36	-88,21	-156.818,04	2,89	-163.090,76	3,85
Divida Consolidada (I)	1.775.176,53	1.260.001,22	-29,38	1.318.865,86	6,20	1.318.865,86	3,88	1.372.148,04	3,85	1.427.033,96	3,85
Divida Consolidada Liquida (III)=(I)-(II)	-1.780.378,95	-3.403.420,62	92,66	-3.562.421,34	6,20	-3.562.421,34	3,88	-3.706.343,17	3,85	-3.854.596,89	3,85

Índices de Inflação											
2021		2022		2023		2024		2025		2026	
	10,06		5,79		6,20		4,04		4,00		4,00
IPCA - Fonte das Informações: FJP - Fundação João Pinheiro/IBGE - Instituto Brasileiro de Geografia e Estatística e Banco Central											
Fatores para Estabelecimento de Valores Constantes - (Quadro 1 - Relatório de Índices)											
Ano de 2021 = valores correntes multiplicado por...		1,0154		Ano de 2024 = valores correntes divididos por...		1,0404					
Ano de 2022 = valores correntes multiplicado por ...		1,0146		Ano de 2025 = valores correntes divididos por ...		1,0400					
Ano de 2023 = valores correntes multiplicado por ...		1,0000		Ano de 2026 = valores correntes divididos por ...		1,0400					