






Age Group Results / Výsledky podľa kategórií

Organizátor: Miroslava Zóbelová




Place	Bib	Name	Nat.	YoB	Club	Time
-------	-----	------	------	-----	------	------

10 km








Ženy do 39 rokov

10km						
1.	19	JANA, Šimunkova		1992	AC Nové Zámky	0:47:11,07 --
2.	30	Bednáriková, Dominika		1990		0:48:32,41 +1:21,34
3.	10	BUDAIIOVÁ, Annamária		1991		0:54:48,86 +7:37,79
4.	8	HORÁKOVÁ, Katarína		1987		1:01:49,61 +14:38,54
5.	5	HVOJNIKOVA, Laura		1989		1:13:10,08 +25:59,01

Ženy nad 39 rokov

10km						
1.	9	KRUTELOVA, Helena		1981	RedFox Runners	0:55:02,82 --
2.	12	ŠARNÍKOVÁ, Lucy		1973	Slávia STU Bratislava	0:56:45,69 +1:42,87
3.	11	KALINOVSKA, Lucia		1981		1:02:36,85 +7:34,03

Muži do 39 rokov

10km						
1.	3	MACHO, Matej		1988	DTSE SK Sport Club	0:38:49,27 --
2.	18	SVAJDA, Gabriel		1984	AC Nové Zámky	0:40:06,38 +1:17,11
3.	6	REMŠÍK, Matej		1998		0:42:29,37 +3:40,10
4.	15	RUSINKO, Adam		1995	Kamzík 1000+	0:42:39,05 +3:49,78
5.	17	KRIŽAN, Ludovit		2000		0:52:49,83 +14:00,56
6.	16	HUBÍK, Martin		2001	BeastMode	0:59:38,78 +20:49,51
7.	26	TRYBULA, Tomas		1987		1:13:17,47 +34:28,20





































Muži nad 39 rokov

10km						
1.	27	Kapusta, Roman		1980		0:44:46,56 --
2.	28	Lukáč, Peter		1982	BraTRIslava Triathlon Team	0:44:51,69 +0:05,13
3.	20	FUMAČ, Peter		1979		0:45:01,96 +0:15,40
4.	23	MILOTA, Michal		1981		0:48:15,36 +3:28,80
5.	32	Kelemen, Pavol		1978		0:48:19,07 +3:32,51
6.	29	Kresánek, Miroslav		1975		0:48:37,71 +3:51,15
7.	14	KRUKOVSKYI, Oleksii		1976		0:50:23,64 +5:37,08
8.	31	Pavlík, Tomáš		1977		0:51:44,38 +6:57,82
9.	24	HEUMANN, Leoš		1959	Nová Dedinka	0:54:18,18 +9:31,62
10.	2	ŠUTIÁK, Alexander		1971		0:56:32,30 +11:45,74
11.	7	FEDORCO, Juraj		1980	JEF Audio	0:56:34,41 +11:47,85
12.	21	TALIAN, Miroslav		1981		1:01:22,22 +16:35,66
13.	22	LEVICKY, Jan		1980		1:02:19,77 +17:33,21
14.	4	HLINKA, Matus		1977		1:13:10,86 +28:24,30
DNS	1	BURES, Felix		1979	Almaxa aero	
DNS	13	KAKAS, Tibor		1978	BTK	
DNS	25	TAČÁR, Miroslav		1977	Lesky's runners	

6 km



Age Group Results / Výsledky podľa kategórií

Place	Bib	Name	Nat.	YoB	Club	Time	
Ženy do 39 rokov							
6km							
1.	68	ZÚBEKOVÁ, Diana		1988		0:26:18,10	--
2.	51	MAŇÁKOVÁ, Simona		1992		0:31:21,29	+5:03,19
3.	74	Knezovičová, Radka		2003		0:35:00,20	+8:42,10
4.	46	HUNKOVA, Veronika		1984		0:37:41,86	+11:23,76
5.	45	KRČOVÁ, Lucia		1995		0:38:00,06	+11:41,96
6.	67	SEDLÁČKOVÁ, Lucia		1988		0:41:17,30	+14:59,20
7.	42	MACHÁČOVÁ, Barbara		1985		0:42:02,49	+15:44,39
8.	50	REMŠÍKOVÁ, Ivana		1989		0:45:09,65	+18:51,55
DNS	66	PLAVÁKOVÁ, Lucia		1984			
Ženy nad 39 rokov							
6km							
1.	72	Šimuneková, Iveta		1973		0:32:09,34	--
2.	63	BOHUNOVA, Jana		1980		0:36:47,75	+4:38,41
Muži do 39 rokov							
6km							
1.	54	CÍCH, Rastislav		1987	BEHAME.sk	0:22:21,82	--
2.	62	BENEDEK, Tomáš		1989	Danube Runners	0:23:14,82	+0:53,00
3.	56	PALAJ, Matúš		2007	CK Malinovo	0:25:19,48	+2:57,66
4.	60	KORMAN, Patrik		2000		0:27:13,56	+4:51,74
5.	59	KOVÁČ, Vladimír		1991		0:28:34,10	+6:12,28
6.	41	FLICKINGER, Mário		1988		0:29:14,71	+6:52,89
7.	70	Rekeň, Kristián		2004		0:30:57,27	+8:35,45
8.	47	VENCEL, Matej		1992		0:31:36,96	+9:15,14
9.	57	PALAJ, Jonáš		2007	CK Malinovo	0:32:06,65	+9:44,83
10.	43	ŽIAČIK, Miroslav		1992		0:33:04,57	+10:42,75
11.	75	Kočiš, Lukáš		2007		0:33:42,80	+11:20,98
12.	69	Klimák, Adam		2005		0:35:35,57	+13:13,75
13.	73	Šujan, Jakub		2007		0:37:33,06	+15:11,24
14.	48	MRUSKO, Juraj		1992		0:43:37,65	+21:15,83
DNS	44	JACSÓ, Tibor		1985			
Muži nad 39 rokov							
6km							
1.	55	ONDRUŠ, Peter		1980	Slávia STU Bratislava	0:23:58,79	--
2.	76	Kalafut, Peter		1975		0:25:26,00	+1:27,21
3.	64	CHUDÝ, Jozef		1974		0:28:13,60	+4:14,81
4.	49	PODSTAVEK, Robert		1978	WOTAN RUN BRATISLAVA	0:28:22,02	+4:23,23
5.	61	TURČEK, Peter		1970		0:28:46,77	+4:47,98
6.	65	BUJŇÁK, Peter		1978		0:31:05,55	+7:06,76
7.	58	PALAJ, Juraj		1975	CK Malinovo	0:32:49,72	+8:50,93
8.	53	RIŠ, Martin		1972	Triathlon Riviera Club	0:35:49,73	+11:50,94
9.	71	Šujan, Marek		1975		0:37:33,06	+13:34,27
10.	52	POLÓNI, Tomáš		1979	BK Malinovka	0:37:41,62	+13:42,83
Detský beh							

Age Group Results / Výsledky podľa kategórií

Place	Bib	Name	Nat.	YoB	Club	Time	
Dievčatá 0-5 rokov							
D1							
1.	102	KRIŠTOFÍKOVÁ, Paulína		2017		0:01:10,68	--
2.	108	POLEDNA, Mila		2017		0:01:12,72	+0:02,04
3.	129	RUSINKOVÁ, Tereza		2017	Kamzík 1000+	0:01:21,79	+0:11,11
4.	155	Szabová, Noemi		2017		0:01:25,77	+0:15,09
5.	145	TULEJOVA, Tereza		2017	Ak Veteran Bratislava	0:01:26,34	+0:15,66
6.	86	ŽUŽIČ, Ella		2017		0:01:30,07	+0:19,39
7.	96	VLČEKOVÁ, Ela		2018		0:01:34,00	+0:23,32
8.	143	VALÍKOVÁ, Júlia		2018		0:01:44,87	+0:34,19
9.	104	DRGOŇOVÁ, Alexandra		2017		0:01:52,26	+0:41,58
10.	99	GÁBRIŠOVÁ, Mimi		2018		0:01:54,47	+0:43,79
11.	168	Hvojníková, Lia		2019		0:02:09,83	+0:59,15
12.	94	ZEDNÍKOVÁ, Mia		2019		0:02:18,18	+1:07,50
13.	156	Szítás, Lujza		2018		0:02:20,08	+1:09,40
14.	93	MUNDOKOVÁ, Dorka		2018		0:02:27,02	+1:16,34
15.	91	RABBOVÁ, Rebecca		2020		0:02:57,97	+1:47,29
16.	165	Szabó, Enet		2018		0:03:28,54	+2:17,86
DNS	84	PLAVÁKOVÁ, Sára		2018			

Dievčatá 6-14 rokov

D2							
1.	117	ILOSVAIOVÁ, Tamara		2009		0:02:04,99	--
2.	153	Kapustová, Natália		2011	ZŠ Malinovo	0:02:12,10	+0:07,11
3.	141	ŠLESÁROVÁ, Adela		2015		0:02:14,72	+0:09,73
4.	126	JURIKOVÁ, Dominika		2009		0:02:15,92	+0:10,93
5.	159	Marunová, Andrea		2010		0:02:16,14	+0:11,15
6.	140	ŠLESÁROVÁ, Nina		2014		0:02:17,44	+0:12,45
7.	83	LEVICKA, Nina		2011		0:02:18,21	+0:13,22
8.	160	Morunová, Kristína		2010		0:02:20,41	+0:15,42
9.	154	Omastová, Olívia		2012		0:02:28,17	+0:23,18
10.	148	HORÁKOVÁ, Barbora		2013		0:02:45,88	+0:40,89
11.	82	LEVICKA, Simonka		2014		0:02:47,58	+0:42,59
12.	119	BLAŠKOVÁ, Zoe		2013		0:02:49,10	+0:44,11
13.	81	TALIANOVÁ, Amy		2012		0:02:49,53	+0:44,54
14.	124	KLEIN, Karin		2011		0:02:51,60	+0:46,61
15.	142	VALÍKOVÁ, Eliška		2014		0:02:55,52	+0:50,53
16.	90	MACHANOVA, Karin		2014		0:02:58,12	+0:53,13
17.	98	GÁBRIŠOVÁ, Ziva		2012		0:02:58,23	+0:53,24
18.	152	Kapustová, Tatiana		2016	ZŠ Malinovo	0:03:03,64	+0:58,65
19.	89	MACHÁČOVÁ, Natalia		2014		0:03:11,59	+1:06,60
20.	118	BLAŠKOVÁ, Emka		2010		0:03:14,49	+1:09,50
21.	138	KOČIŠOVÁ, Simona		2013		0:03:15,24	+1:10,25
22.	112	MAJERSKÁ, Eliška		2014		0:03:16,70	+1:11,71
23.	169	Hvojníková, Ela		2015		0:03:17,02	+1:12,03
24.	137	SEDLÁČKOVÁ, Natália		2016		0:03:17,64	+1:12,65
25.	123	KLEIN, Sophia		2015		0:03:17,79	+1:12,80
26.	107	FEDORCOVÁ, Natalie		2014		0:03:18,26	+1:13,27
27.	131	CITOVICKÁ, Viktoria		2016		0:03:21,80	+1:16,81

Age Group Results / Výsledky podľa kategórií

Place	Bib	Name	Nat.	YoB	Club	Time
28.	85	PERGEROVÁ, Kiarka		2016		0:03:22,94 +1:17,95
29.	130	CITOVICKÁ, Ninka		2012		0:03:28,56 +1:23,57
DSQ	166	Szabó, Csepke		2016		
DNS	105	TARABOVA, Nelka		2014		
DNS	151	BOKOROVA, Karolína		2015		

Chlapci 0-5 rokov

D1						
1.	134	PASTOREK, Matúš		2017		0:01:05,06 --
2.	121	SZALAY, Simeon		2017		0:01:13,37 +0:08,31
3.	149	BUJŇÁK, Peter		2017		0:01:25,52 +0:20,46
4.	125	KUCHYŇKA, Tomáš		2017		0:01:27,78 +0:22,72
5.	164	Janech, Leonard		2017		0:01:30,13 +0:25,07
6.	95	VLČEK, Patrik		2017		0:01:30,43 +0:25,37
7.	167	Pulc, Arthur		2018		0:01:30,74 +0:25,68
8.	162	Veréb, Ladislav		2018		0:01:41,17 +0:36,11
9.	158	Šálek, Šimon		2018		0:01:47,82 +0:42,76
10.	144	ŠLESÁR, Jakub		2018		0:01:55,56 +0:50,50
11.	133	LIESKOVSKÝ, Gabriel		2018		0:01:57,08 +0:52,02
12.	170	Stehlík, Damián		2019		0:01:57,56 +0:52,50
13.	161	Krukovskiy, Viacheslav		2018		0:02:01,38 +0:56,32
14.	136	SEDLÁČEK, Samuel		2018		0:02:04,98 +0:59,92
15.	146	VAJDA, Richard		2018		0:02:21,92 +1:16,86
16.	163	Veréb, Richard		2020		0:02:28,93 +1:23,87
17.	100	KRČ, Matej		2020		0:02:41,82 +1:36,76
18.	147	VAJDA, Martin		2020		0:02:42,28 +1:37,22
DNS	97	KOLLÁR, Dominik		2019		
DNS	101	VOJTEK, Tobias		2018		

Chlapci 6-14 rokov

D2						
1.	110	PALAJ, Jonáš		2010	CK Malinovo	0:01:54,60 --
2.	116	KALINOVSKY, Gregor		2009		0:01:59,64 +0:05,04
3.	150	MALIŠKA, Matúš		2013		0:02:01,91 +0:07,31
4.	139	KOČIŠ, Lukáš		2010		0:02:02,14 +0:07,54
5.	92	ŠUTIAK, Richard		2012		0:02:08,40 +0:13,80
6.	115	KALINOVSKY, Jergus		2011		0:02:09,84 +0:15,24
7.	103	KRIŠTOFÍK, Tomáš		2014		0:02:11,04 +0:16,44
8.	111	PALAJ, Šimon		2012	CK Malinovo	0:02:11,44 +0:16,84
9.	135	PASTOREK, Adam		2015		0:02:11,53 +0:16,93
10.	88	ILOSVAI, Jakub		2013		0:02:19,68 +0:25,08
11.	109	POLEDNA, Nico		2015		0:02:20,34 +0:25,74
12.	120	ROMAN, Patrik		2013		0:02:23,04 +0:28,44
13.	157	Šálek, Sebastian		2013		0:02:27,70 +0:33,10
14.	122	SZALAY, Sebastian		2015		0:02:28,89 +0:34,29
15.	128	KRUKOVSKYI, Glib		2013		0:02:34,52 +0:39,92
16.	127	VAVRÍK, František		2015		0:02:36,15 +0:41,55
17.	132	PATASI, Daniel		2011		0:02:37,25 +0:42,65
18.	106	FEDORCO, Lucas		2011		0:02:37,44 +0:42,84
19.	113	MAJERSKÝ, Richard		2016		0:02:52,80 +0:58,20





Age Group Results / Výsledky podľa kategórií

Place	Bib	Name	Nat.	YoB	Club	Time
20.	114	KALINOVSKY, Elias		2015		0:03:07,11 +1:12,51
DNS	87	STRANOVSKÝ, Matúš		2008		

Počet pretekárov: 158

