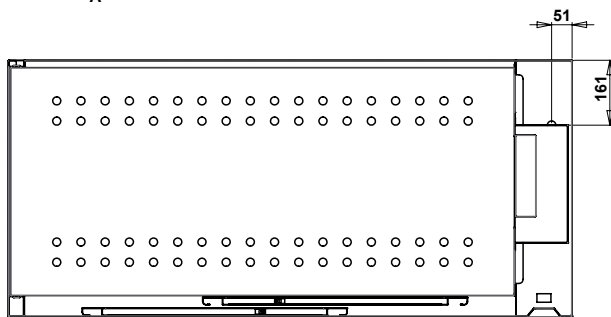
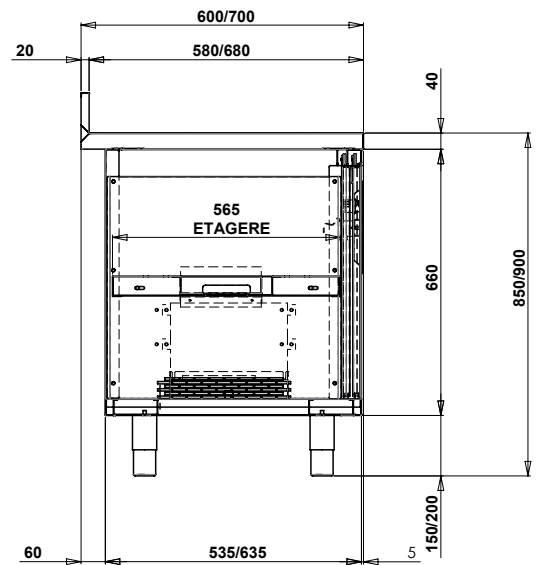
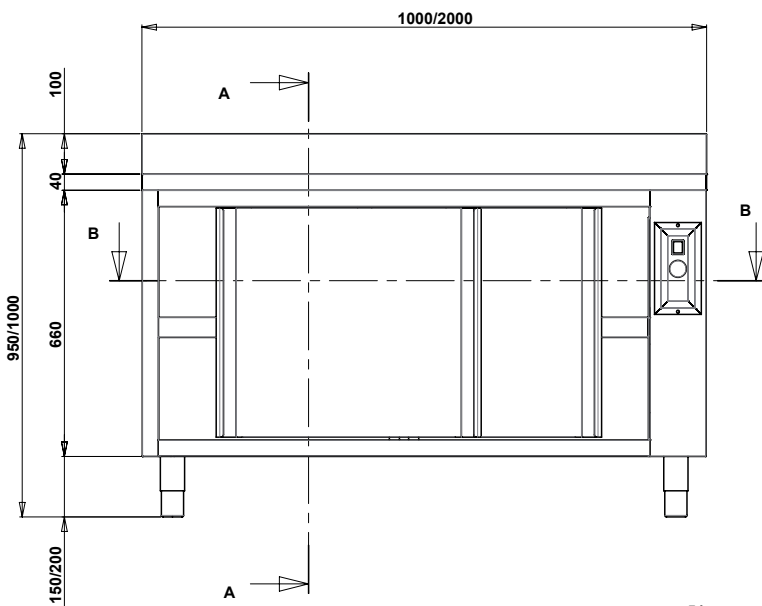


MEUBLES CHAUFFANTS AVEC PORTES COULISSANTES

- Meuble bas en profondeur 600 et 700 mm, hauteur 900 mm en acier inoxydable AISI 304
- Plateau (sur demande: épaisseur 15/10ème) renforcé par panneau insonorisé et hydrofuge
- Centrale ou adossé avec bord tombé de 40 mm avec bords pincés.
- Avec portes coulissantes doublées, avec étagère intermédiaire réglable en hauteur
- Puissance électrique: 2 Kw
- Tension: 230 V monophasé
- Commande électromécanique
- Chauffage ventilé avec régulation thermostatique jusqu'à 90°C
- Vérins ronds de 60 mm en acier inoxydable, réglables en hauteur
- Sur demande: meuble décalé de 60 mm à l'arrière



VUE B-B

