

Home / Itinerarios / **Trekking en Dientes de Navarino**

Trekking en Dientes de Navarino

Fecha de actualización 31 agosto 2021

 Observación de flora y fauna en el Parque Nacional Cabo de Hornos, Senderismo por la patagonia chilena

 Meses recomendados para la visita Octubre – Marzo


 Nivel de dificultad Media – Avanzada

 1 día – 50 km

Día 1





La aventura comienza a 2,8 km al sur de Puerto Williams. Al llegar registrarse en Carabineros de Chile antes de iniciar el circuito y luego al regresar.

Durante el recorrido tendrás vistas panorámicas del Canal Beagle y del Cabo de Hornos, siempre y cuando esté despejado. Luego de algunas horas de trekking, verás las formaciones rocosas del cordón Dientes de Navarino, donde puedes descansar antes de regresar.

 Llevar dinero en efectivo, un bolso de mano, tu pasaporte, cargador de celular, un botín básico y tus artículos de aseo.



Para tu viaje perfecto

-  Lleva una mochila con snacks y agua para todo un día de excursión. Y si tienes binoculares no olvides llevarlos para ver diferentes especies de aves.
-  Prefiere siempre viajar en temporadas bajas para evitar alta afluencia y costos más elevados.
-  Ten siempre algo de efectivo porque puedes llegar a lugares donde no hay cajeros automáticos.
-  No te olvides revisar información sobre las restricciones por el covid-19 antes de viajar a cualquier lugar.