

# 附隨組織現有財產申報表

## (一)基本資料

|      |                |     |    |
|------|----------------|-----|----|
| 附隨組織 | 中央投資股份有限公司     | 負責人 | 陳樹 |
| 申報日  | 106年4月7日       |     |    |
| 登記地址 | 台北市八德路二段232號6樓 |     |    |
| 聯絡電話 | 02-27719998    |     |    |

★依據政黨及其附隨組織不當取得財產處理條例第八條及第一項第一款：附隨組織自中華民國三十四年八月十五日起至本條例公布日止所取得及其交付、移轉或登記於受託管理人之現有財產。

註：申報資料截止日為105年10月31日。

## (二)不動產

## 1.土地

| 土地坐落                 | 面積<br>(平方公尺) | 權利範圍<br>(持分) | 所有權人 | 登記(取得)時間          | 登記(取得)<br>原因或來源 | 取得價額        |
|----------------------|--------------|--------------|------|-------------------|-----------------|-------------|
| 台北市文山區興泰段一小段 54 地號   | 2,622.00     | 1/8          | 中央投資 | 88/10/31          | 買賣              | 311,689,147 |
| 台北市文山區興泰段一小段 55 地號   | 697.00       | 1/8          |      |                   |                 |             |
| 台北市文山區興泰段一小段 57 地號   | 11.00        | 1/8          |      |                   |                 |             |
| 台北市文山區興泰段一小段 58 地號   | 10,858.00    | 1/8          |      |                   |                 |             |
| 台北市文山區興泰段一小段 58-1 地號 | 52.00        | 1/8          |      |                   |                 |             |
| 台北市文山區興泰段一小段 59 地號   | 386.00       | 1/8          |      |                   |                 |             |
| 台北市文山區興泰段一小段 61 地號   | 1,564.00     | 1/8          |      |                   |                 |             |
| 台北市文山區興泰段一小段 62 地號   | 9,465.00     | 1/8          |      |                   |                 |             |
| 台北市文山區興泰段一小段 63 地號   | 102.00       | 1/8          |      |                   |                 |             |
| 台北市文山區興泰段一小段 64 地號   | 970.00       | 1/8          |      |                   |                 |             |
| 台北市文山區興泰段一小段 65 地號   | 13.00        | 1/8          |      |                   |                 |             |
| 台北市文山區興泰段一小段 66 地號   | 55.00        | 1/8          |      |                   |                 |             |
| 台北市文山區興泰段一小段 67 地號   | 2,261.00     | 1/8          |      |                   |                 |             |
| 台北市文山區興泰段一小段 68 地號   | 80.00        | 1/8          |      |                   |                 |             |
| 台北市文山區興泰段一小段 69 地號   | 670.00       | 1/8          |      |                   |                 |             |
| 台北市文山區興泰段一小段 70 地號   | 8.00         | 1/8          |      |                   |                 |             |
| 台北市文山區興泰段一小段 71 地號   | 2,315.00     | 1/8          |      |                   |                 |             |
| 台北市文山區興泰段一小段 72 地號   | 55.00        | 1/8          |      |                   |                 |             |
| 台北市文山區興泰段一小段 73 地號   | 6.00         | 1/8          |      |                   |                 |             |
| 台北市文山區興泰段一小段 74 地號   | 19.00        | 1/8          |      |                   |                 |             |
| 台北市文山區興泰段一小段 213 地號  | 222.00       | 1/8          | 中央投資 | 71/6/16 及 86/12/3 | 買賣              | 341,471,734 |
| 台北市文山區興泰段一小段 214 地號  | 2.00         | 1/8          |      |                   |                 |             |
| 台北市文山區興泰段一小段 707 地號  | 146.00       | 1/8          |      |                   |                 |             |
| 台北市中正區公園段三小段 4 地號    | 1,752.00     | 797 / 1000   | 中央投資 | 71/6/16 及 86/12/3 | 買賣              | 341,471,734 |
| 台北市中正區公園段三小段 5 地號    | 192.00       | 797 / 1000   |      |                   |                 |             |

(二)不動產

1.土地

| 土地坐落                   | 面積<br>(平方公尺) | 權利範圍<br>(持分)   | 所有權人 | 登記(取得)時間        | 登記(取得)<br>原因或來源 | 取得價額          |
|------------------------|--------------|----------------|------|-----------------|-----------------|---------------|
| 台北市中正區公園段三小段 12 地號     | 380.00       | 1 / 1          | 中央投資 | 76/1/3          | 買賣              | 7,710,231     |
| 台北市中正區公園段三小段 12-1 地號   | 22.00        | 1 / 1          |      |                 |                 |               |
| 台北市文山區華興段三小段 109-1 地號  | 109.00       | 1 / 1          | 中央投資 | 88/8/12         | 買賣              | 43,065,067    |
| 台北市文山區華興段三小段 230-1 地號  | 374.00       | 1 / 1          |      |                 |                 |               |
| 台北市文山區華興段三小段 231-1 地號  | 63.00        | 1 / 1          |      |                 |                 |               |
| 台北市中山區長安段二小段 575-10 地號 | 4,624.00     | 5735 / 10000   | 中央投資 | 85/4/30及91/6/14 | 買賣              | 1,170,515,823 |
| 台北市中山區吉林段五小段 314 地號    | 3,547.00     | 1760 / 100000  | 中央投資 | 92/1/31         | 買賣              | 186,477,377   |
| 桃園縣桃園市大樹林 1905 地號      | 2,040.00     | 15506 / 100000 | 中央投資 | 88/10/14        | 買賣              | 157,500,000   |
| 總申報筆數：33 筆             |              |                |      |                 |                 |               |

- ★土地坐落應填寫○縣(市)○區(鄉、鎮、市)○段○小段○地號資料；若一宗土地多個地號，則每筆地號均需輸入。
- ★土地不論地目為何，均應申報。
- ★土地地號、面積與持分應依權狀或登記謄本逐筆填載，並註明登記或取得之時間及原因。
- ★土地應申報實際交易價額，無實際交易價額者以取得年度之土地公告現值或市價申報。

## (二)不動產

## 2.建物(房屋及停車位)

| 建物標示               | 面積(平方公尺) | 權利範圍(持分) | 所有權人 | 登記(取得)時間 | 登記(取得)原因或來源 | 取得價額        |
|--------------------|----------|----------|------|----------|-------------|-------------|
| 台北市中正區公園段三小段671建號  | 834.82   | 1/1      | 中央投資 | 74/1/14  | 新建          | 330,033,892 |
| 台北市中正區公園段三小段673建號  | 708.41   | 1/1      |      |          |             |             |
| 台北市中正區公園段三小段674建號  | 1,170.58 | 1/1      |      |          |             |             |
| 台北市中正區公園段三小段675建號  | 1,170.58 | 1/1      |      |          |             |             |
| 台北市中正區公園段三小段676建號  | 1,170.58 | 1/1      |      |          |             |             |
| 台北市中正區公園段三小段677建號  | 1,170.58 | 1/1      |      |          |             |             |
| 台北市中正區公園段三小段678建號  | 1,170.58 | 1/1      |      |          |             |             |
| 台北市中正區公園段三小段679建號  | 1,170.58 | 1/1      |      |          |             |             |
| 台北市中正區公園段三小段680建號  | 1,170.58 | 1/1      |      |          |             |             |
| 台北市中正區公園段三小段681建號  | 1,170.58 | 1/1      |      |          |             |             |
| 台北市中正區公園段三小段682建號  | 1,170.58 | 1/1      |      |          |             |             |
| 台北市中正區公園段三小段683建號  | 1,170.58 | 1/1      |      |          |             |             |
| 台北市中正區公園段三小段684建號  | 1,170.58 | 1/1      |      |          |             |             |
| 台北市中正區公園段三小段685建號  | 1,170.58 | 1/1      |      |          |             |             |
| 台北市中正區公園段三小段691建號  | 3,215.40 | 1/1      | 中央投資 | 86/12/31 | 買賣          | 36,540,597  |
| 台北市中正區公園段三小段687建號  | 1,170.58 | 1/1      | 中央投資 | 77/12/31 | 新建          | 17,620,038  |
| 台北市中山區長安段二小段3151建號 | 1,099.23 | 1/1      | 中央投資 | 85/8/13  | 新建          | 149753649   |
| 台北市中山區長安段二小段3152建號 | 1,033.63 | 1/1      |      |          |             |             |
| 台北市中山區長安段二小段3153建號 | 1,065.87 | 1/1      |      |          |             |             |
| 台北市中山區長安段二小段3154建號 | 1,053.51 | 1/1      |      |          |             |             |
| 台北市中山區長安段二小段3155建號 | 2,129.33 | 1/1      |      |          |             |             |
| 台北市中山區長安段二小段3158建號 | 3,290.43 | 1/1      |      |          |             |             |
| 台北市中山區長安段二小段3165建號 | 3,491.05 | 1/1      |      |          |             |             |



(二)不動產

2.建物(房屋及停車位)

| 建物標示               | 面積(平方公尺) | 權利範圍(持分) | 所有權人 | 登記(取得)時間 | 登記(取得)原因或來源 | 取得價額                 |
|--------------------|----------|----------|------|----------|-------------|----------------------|
| 台北市中山區長安段二小段3159建號 | 2,600.73 | 1/1      | 中央投資 | 91/6/14  | 買賣          | 39,735,377           |
| 台北市中山區吉林段五小段2251建號 | 2,933.93 | 68/69    | 中央投資 | 88/8/12  | 買賣          | 與台北市中山區吉林段五小段314地號併計 |
| 台北市中山區吉林段五小段2252建號 | 887.29   | 20/71    |      |          |             |                      |
| 桃園市桃園區大樹林段11951建號  | 1,267.00 | 1/1      | 中央投資 | 88/10/14 | 買賣          | 65,060,110           |
| 桃園市桃園區大樹林段12080建號  | 1,208.10 | 1/1      |      |          |             |                      |
| 總申報筆數： 29 筆        |          |          |      |          |             |                      |

★房屋已登記者，應依權狀或登記謄本確實填寫建號，如○縣(市)○區(鄉、鎮、市)○段○小段○建號；未登記者，應填寫門牌號碼並加註係未登記建物，如無門牌號碼，應填寫稅籍號碼；停車位具獨立之所有權狀者，應依權狀或登記謄本確實填寫建號、面積及持分。

★建物及其坐落之土地，應分別填載於建物欄及土地欄。

★建物應註明登記或取得之時間及原因，應申報實際交易價額或原始製造價額，無實際交易價額或原始製造價額者，以取得年度之房屋課稅現值或市價申報。



(六) 現金 (指新臺幣、外幣之現金或旅行支票) (總金額：新臺幣 50,000 元)

| 幣別  | 所有人        | 外幣總額 | 新臺幣總額或折合新臺幣總額 | 取得時間 (啟用日期) | 取得原因或來源 |
|-----|------------|------|---------------|-------------|---------|
| 新臺幣 | 中央投資股份有限公司 |      | 50,000        |             | 零用金週轉   |
|     |            |      |               |             |         |
|     |            |      |               |             |         |
|     |            |      |               |             |         |
|     |            |      |               |             |         |

總申報筆數: 1筆

- ★存款(含現金)、外幣(含存款及現金)總額達新臺幣一百萬元以上時，即應逐筆申報。
- ★外幣現金或旅行支票須折合新臺幣時，均以申報日之收盤匯率為計算標準。

## (七) 存款 (指新臺幣、外幣之存款) (總金額：新臺幣 87,663,664 元)

| 存放機構(應敘明分支機構) | 種類 | 幣別 | 所有人        | 外幣總額 | 新臺幣總額或折合<br>新臺幣總額 | 取得時間<br>(開戶日期) | 取得原因或來源 |
|---------------|----|----|------------|------|-------------------|----------------|---------|
| 永豐銀行中正分行      | 活存 | 台幣 | 中央投資股份有限公司 |      |                   | 88.11.01       | 營運週轉    |
| 國泰世華銀行館前分行    | 活存 | 台幣 | 中央投資股份有限公司 |      |                   | 88.11.01       | 營運週轉    |
| 國泰世華銀行館前分行    | 活存 | 台幣 | 中央投資股份有限公司 |      |                   | 90.04.10       | 營運週轉    |
| 國泰世華銀行南京東路分行  | 活存 | 台幣 | 中央投資股份有限公司 |      |                   | 90.10.27       | 營運週轉    |
| 國泰世華銀行南京東路分行  | 活存 | 台幣 | 中央投資股份有限公司 |      |                   | 90.04.01       | 營運週轉    |
| 國泰世華銀行南京東路分行  | 活存 | 台幣 | 中央投資股份有限公司 |      |                   | 90.09.20       | 營運週轉    |
| 國泰世華銀行南京東路分行  | 活存 | 台幣 | 中央投資股份有限公司 |      |                   | 88.11.01       | 營運週轉    |
| 國泰世華銀行新生分行    | 活存 | 台幣 | 中央投資股份有限公司 |      |                   | 90.10.27       | 營運週轉    |
| 中國信託城東分行      | 活存 | 台幣 | 中央投資股份有限公司 |      |                   | 99.04.01       | 營運週轉    |
| 中國信託城中分行      | 活存 | 台幣 | 中央投資股份有限公司 |      |                   | 88.11.01       | 營運週轉    |
| 中國信託仁愛分行      | 活存 | 台幣 | 中央投資股份有限公司 |      |                   | 88.11.01       | 營運週轉    |
| 中國信託中山分行      | 活存 | 台幣 | 中央投資股份有限公司 |      |                   | 94.01.31       | 營運週轉    |
| 合庫銀行中山路分行     | 活存 | 台幣 | 中央投資股份有限公司 |      |                   | 97.11.24       | 營運週轉    |
| 台北富邦銀行安和分行    | 活存 | 台幣 | 中央投資股份有限公司 |      |                   | 94.12.01       | 營運週轉    |
| 兆豐銀行台北復興分行    | 活存 | 台幣 | 中央投資股份有限公司 |      |                   | 92.03.06       | 營運週轉    |
| 兆豐銀行台北復興分行    | 支存 | 台幣 | 中央投資股份有限公司 |      |                   | 96.01.01       | 營運週轉    |
| 台新銀行建北分行      | 活存 | 台幣 | 中央投資股份有限公司 |      |                   | 95.07.04       | 營運週轉    |
| 華泰銀行營業部       | 活存 | 台幣 | 中央投資股份有限公司 |      |                   | 96.06.14       | 營運週轉    |
| 台灣銀行金山分行      | 活存 | 台幣 | 中央投資股份有限公司 |      |                   | 98.01.22       | 營運週轉    |
| 農業金庫營業部       | 活存 | 台幣 | 中央投資股份有限公司 |      |                   | 98.04.30       | 營運週轉    |
| 聯邦銀行三重分行      | 活存 | 台幣 | 中央投資股份有限公司 |      |                   | 98.12.15       | 營運週轉    |

(七) 存款 (指新臺幣、外幣之存款) (總金額：新臺幣 87,663,664 元)

| 存放機構(應敘明分支機構) | 種類 | 幣別  | 所有人        | 外幣總額 | 新臺幣總額或折合<br>新臺幣總額 | 取得時間<br>(開戶日期) | 取得原因或來源 |
|---------------|----|-----|------------|------|-------------------|----------------|---------|
| 台中銀行台北分行      | 活存 | 台幣  | 中央投資股份有限公司 |      |                   | 101.06.08      | 營運週轉    |
| 板信銀行民生分行      | 活存 | 台幣  | 中央投資股份有限公司 |      |                   | 102.09.09      | 營運週轉    |
| 華南銀行中山分行      | 活存 | 台幣  | 中央投資股份有限公司 |      |                   | 104.08.10      | 營運週轉    |
| 兆豐銀行台北復興分行    | 活存 | 日幣  | 中央投資股份有限公司 |      |                   | 95.01.01       | 營運週轉    |
| 兆豐銀行台北復興分行    | 活存 | 美元  | 中央投資股份有限公司 |      |                   | 95.01.01       | 營運週轉    |
| 兆豐銀行台北復興分行    | 活存 | 澳幣  | 中央投資股份有限公司 |      |                   | 95.01.01       | 營運週轉    |
| 兆豐銀行台北復興分行    | 活存 | 人民幣 | 中央投資股份有限公司 |      |                   | 95.01.01       | 營運週轉    |
| 合庫銀行中山路分行     | 活存 | 人民幣 | 中央投資股份有限公司 |      |                   | 102.05.23      | 營運週轉    |
|               |    |     | 合計         |      | 87,663,664        |                |         |

總申報筆數: 19 筆

- ★存款包括支票存款、活期存款、定期存款、儲蓄存款、優惠存款、綜合存款、可轉讓定期存單等金融事業主管機關(構)核定之各種存款及由公司確定用途之信託資金，包括新臺幣、外幣(匯)存款在內。
- ★外幣(匯)須折合新臺幣時，均以申報日之收盤匯率為計算標準。

(八)有價證券(總價額:新臺幣

24,703,586,902 元)

1.上市櫃股票(總價額:新臺幣 417,941,290元)

| 代號   | 名稱 | 所有人  | 股數      | 票面<br>價額 | 外幣<br>幣別 | 新臺幣總額或折合<br>新臺幣總額 | 登記(取得)時間  | 登記(取得)<br>原因或來源 | 取得價額      | 帳列金額(市值) |
|------|----|------|---------|----------|----------|-------------------|-----------|-----------------|-----------|----------|
| 1109 | 信大 | 中央投資 | 60,647  | 10       |          | 606,470           | 1999/2/5  | 集中市場交易          | 1,034,273 |          |
| 1109 | 信大 | 中央投資 | 418,000 | 10       |          | 4,180,000         | 1999/2/6  | 集中市場交易          | 5,288,913 |          |
| 1109 | 信大 | 中央投資 | 350,000 | 10       |          | 3,500,000         | 1999/2/8  | 集中市場交易          | 5,623,000 |          |
| 1109 | 信大 | 中央投資 | 251,000 | 10       |          | 2,510,000         | 1999/2/9  | 集中市場交易          | 3,998,988 |          |
| 1109 | 信大 | 中央投資 | 41,000  | 10       |          | 410,000           | 1999/2/10 | 集中市場交易          | 656,934   |          |
| 1109 | 信大 | 中央投資 | 15,000  | 10       |          | 150,000           | 1999/2/11 | 集中市場交易          | 244,547   |          |
| 1109 | 信大 | 中央投資 | 58,000  | 10       |          | 580,000           | 1999/2/12 | 集中市場交易          | 964,170   |          |
| 1109 | 信大 | 中央投資 | 67,000  | 10       |          | 670,000           | 1999/2/25 | 集中市場交易          | 1,169,463 |          |
| 1109 | 信大 | 中央投資 | 128,000 | 10       |          | 1,280,000         | 1999/2/26 | 集中市場交易          | 2,215,850 |          |
| 1109 | 信大 | 中央投資 | 67,000  | 10       |          | 670,000           | 1999/3/3  | 集中市場交易          | 1,170,264 |          |
| 1109 | 信大 | 中央投資 | 79,000  | 10       |          | 790,000           | 1999/3/4  | 集中市場交易          | 1,377,560 |          |
| 1109 | 信大 | 中央投資 | 115,000 | 10       |          | 1,150,000         | 1999/3/5  | 集中市場交易          | 2,017,369 |          |
| 1109 | 信大 | 中央投資 | 217,000 | 10       |          | 2,170,000         | 1999/3/6  | 集中市場交易          | 3,822,939 |          |
| 1109 | 信大 | 中央投資 | 156,000 | 10       |          | 1,560,000         | 1999/3/8  | 集中市場交易          | 2,789,768 |          |
| 1109 | 信大 | 中央投資 | 112,000 | 10       |          | 1,120,000         | 1999/3/9  | 集中市場交易          | 2,014,364 |          |
| 1109 | 信大 | 中央投資 | 129,000 | 10       |          | 1,290,000         | 1999/3/10 | 集中市場交易          | 2,320,500 |          |
| 1109 | 信大 | 中央投資 | 93,000  | 10       |          | 930,000           | 1999/3/11 | 集中市場交易          | 1,682,092 |          |
| 1109 | 信大 | 中央投資 | 80,000  | 10       |          | 800,000           | 1999/3/12 | 集中市場交易          | 1,447,058 |          |
| 1109 | 信大 | 中央投資 | 160,000 | 10       |          | 1,600,000         | 1999/3/15 | 集中市場交易          | 2,901,127 |          |
| 1109 | 信大 | 中央投資 | 198,000 | 10       |          | 1,980,000         | 1999/3/16 | 集中市場交易          | 3,602,324 |          |
| 1109 | 信大 | 中央投資 | 148,000 | 10       |          | 1,480,000         | 1999/3/17 | 集中市場交易          | 2,707,752 |          |
| 1109 | 信大 | 中央投資 | 119,000 | 10       |          | 1,190,000         | 1999/3/18 | 集中市場交易          | 2,204,637 |          |
| 1109 | 信大 | 中央投資 | 166,000 | 10       |          | 1,660,000         | 1999/3/19 | 集中市場交易          | 3,082,486 |          |
| 1109 | 信大 | 中央投資 | 146,000 | 10       |          | 1,460,000         | 1999/3/20 | 集中市場交易          | 2,732,787 |          |
| 1109 | 信大 | 中央投資 | 159,000 | 10       |          | 1,590,000         | 1999/3/22 | 集中市場交易          | 2,993,459 |          |
| 1109 | 信大 | 中央投資 | 162,000 | 10       |          | 1,620,000         | 1999/3/24 | 集中市場交易          | 3,045,933 |          |
| 1109 | 信大 | 中央投資 | 200,000 | 10       |          | 2,000,000         | 1999/3/25 | 集中市場交易          | 3,855,486 |          |
| 1109 | 信大 | 中央投資 | 127,000 | 10       |          | 1,270,000         | 1999/3/26 | 集中市場交易          | 2,438,224 |          |
| 1109 | 信大 | 中央投資 | 135,000 | 10       |          | 1,350,000         | 1999/3/29 | 集中市場交易          | 2,626,236 |          |
| 1109 | 信大 | 中央投資 | 50,000  | 10       |          | 500,000           | 1999/3/30 | 集中市場交易          | 1,000,824 |          |
| 1109 | 信大 | 中央投資 | 424,000 | 10       |          | 4,240,000         | 1999/3/31 | 集中市場交易          | 8,412,569 |          |
| 1109 | 信大 | 中央投資 | 212,000 | 10       |          | 2,120,000         | 1999/4/3  | 集中市場交易          | 4,258,859 |          |
| 1109 | 信大 | 中央投資 | 43,000  | 10       |          | 430,000           | 1999/4/6  | 集中市場交易          | 882,756   |          |

| 代號   | 名稱 | 所有人  | 股數      | 票面<br>價額 | 外幣<br>幣別 | 新臺幣總額或折合<br>新臺幣總額 | 登記(取得)時間  | 登記(取得)<br>原因或來源 | 取得價額       | 帳列金額(市值) |
|------|----|------|---------|----------|----------|-------------------|-----------|-----------------|------------|----------|
| 1109 | 信大 | 中央投資 | 112,000 | 10       |          | 1,120,000         | 1999/4/8  | 集中市場交易          | 2,298,669  |          |
| 1109 | 信大 | 中央投資 | 156,000 | 10       |          | 1,560,000         | 1999/4/9  | 集中市場交易          | 3,176,261  |          |
| 1109 | 信大 | 中央投資 | 149,000 | 10       |          | 1,490,000         | 1999/4/12 | 集中市場交易          | 3,053,455  |          |
| 1109 | 信大 | 中央投資 | 107,000 | 10       |          | 1,070,000         | 1999/4/13 | 集中市場交易          | 2,207,150  |          |
| 1109 | 信大 | 中央投資 | 250,000 | 10       |          | 2,500,000         | 1999/4/14 | 集中市場交易          | 5,106,988  |          |
| 1109 | 信大 | 中央投資 | 79,000  | 10       |          | 790,000           | 1999/4/15 | 集中市場交易          | 1,621,807  |          |
| 1109 | 信大 | 中央投資 | 96,000  | 10       |          | 960,000           | 1999/4/16 | 集中市場交易          | 1,980,347  |          |
| 1109 | 信大 | 中央投資 | 184,000 | 10       |          | 1,840,000         | 1999/4/17 | 集中市場交易          | 3,797,402  |          |
| 1109 | 信大 | 中央投資 | 83,000  | 10       |          | 830,000           | 1999/4/19 | 集中市場交易          | 1,731,561  |          |
| 1109 | 信大 | 中央投資 | 8,000   | 10       |          | 80,000            | 1999/4/20 | 集中市場交易          | 167,438    |          |
| 1109 | 信大 | 中央投資 | 199,000 | 10       |          | 1,990,000         | 1999/4/21 | 集中市場交易          | 4,374,423  |          |
| 1109 | 信大 | 中央投資 | 101,000 | 10       |          | 1,010,000         | 1999/4/22 | 集中市場交易          | 2,184,708  |          |
| 1109 | 信大 | 中央投資 | 170,000 | 10       |          | 1,700,000         | 1999/4/26 | 集中市場交易          | 3,595,215  |          |
| 1109 | 信大 | 中央投資 | 274,000 | 10       |          | 2,740,000         | 1999/4/27 | 集中市場交易          | 5,924,528  |          |
| 1109 | 信大 | 中央投資 | 119,000 | 10       |          | 1,190,000         | 1999/4/28 | 集中市場交易          | 2,574,062  |          |
| 1109 | 信大 | 中央投資 | 97,000  | 10       |          | 970,000           | 1999/4/29 | 集中市場交易          | 2,098,185  |          |
| 1109 | 信大 | 中央投資 | 323,000 | 10       |          | 3,230,000         | 1999/4/30 | 集中市場交易          | 6,939,701  |          |
| 1109 | 信大 | 中央投資 | 192,000 | 10       |          | 1,920,000         | 1999/5/5  | 集中市場交易          | 4,070,791  |          |
| 1109 | 信大 | 中央投資 | 186,000 | 10       |          | 1,860,000         | 1999/5/6  | 集中市場交易          | 4,048,360  |          |
| 1109 | 信大 | 中央投資 | 120,000 | 10       |          | 1,200,000         | 1999/5/7  | 集中市場交易          | 2,607,288  |          |
| 1109 | 信大 | 中央投資 | 200,000 | 10       |          | 2,000,000         | 1999/5/13 | 集中市場交易          | 4,446,327  |          |
| 1109 | 信大 | 中央投資 | 471,000 | 10       |          | 4,710,000         | 1999/5/14 | 集中市場交易          | 10,401,805 |          |
| 1109 | 信大 | 中央投資 | 200,000 | 10       |          | 2,000,000         | 1999/5/15 | 集中市場交易          | 4,326,156  |          |
| 1109 | 信大 | 中央投資 | 41,000  | 10       |          | 410,000           | 1999/5/17 | 集中市場交易          | 870,438    |          |
| 1109 | 信大 | 中央投資 | 70,000  | 10       |          | 700,000           | 1999/5/18 | 集中市場交易          | 1,484,311  |          |
| 1109 | 信大 | 中央投資 | 152,000 | 10       |          | 1,520,000         | 1999/5/19 | 集中市場交易          | 3,226,991  |          |
| 1109 | 信大 | 中央投資 | 104,000 | 10       |          | 1,040,000         | 1999/5/20 | 集中市場交易          | 2,207,140  |          |
| 1109 | 信大 | 中央投資 | 284,000 | 10       |          | 2,840,000         | 1999/5/21 | 集中市場交易          | 5,898,413  |          |
| 1109 | 信大 | 中央投資 | 180,000 | 10       |          | 1,800,000         | 1999/5/24 | 集中市場交易          | 3,713,044  |          |
| 1109 | 信大 | 中央投資 | 65,000  | 10       |          | 650,000           | 1999/5/25 | 集中市場交易          | 1,340,908  |          |
| 1109 | 信大 | 中央投資 | 95,000  | 10       |          | 950,000           | 1999/5/26 | 集中市場交易          | 1,959,788  |          |
| 1109 | 信大 | 中央投資 | 400,000 | 10       |          | 4,000,000         | 1999/5/27 | 集中市場交易          | 8,151,599  |          |
| 1109 | 信大 | 中央投資 | 372,000 | 10       |          | 3,720,000         | 1999/5/28 | 集中市場交易          | 7,517,850  |          |
| 1109 | 信大 | 中央投資 | 84,000  | 10       |          | 840,000           | 1999/5/29 | 集中市場交易          | 1,707,629  |          |
| 1109 | 信大 | 中央投資 | 994,429 | 10       |          | 9,944,290         | 2004/8/11 | 股票股利            | 0          |          |

| 代號   | 名稱  | 所有人  | 股數         | 票面<br>價額 | 外幣<br>幣別 | 新臺幣總額或折合<br>新臺幣總額 | 登記(取得)時間   | 登記(取得)<br>原因或來源 | 取得價額        | 帳列金額(市值)    |
|------|-----|------|------------|----------|----------|-------------------|------------|-----------------|-------------|-------------|
| 1109 | 信大  | 中央投資 | -1,160,308 | 10       |          | -11,603,080       | 2015/10/30 | 減資10%           | -11,603,080 |             |
|      | 小計  |      | 10,442,768 |          |          | 104,427,680       |            |                 | 195,791,169 | 104,427,680 |
| 2317 | 鴻海  | 中央投資 | 150,000    | 10       |          | 1,500,000         | 2012/12/28 | 集中市場交易          | 13,391,314  |             |
| 2317 | 鴻海  | 中央投資 | 40,000     | 10       |          | 400,000           | 2013/9/9   | 股票股利            | 0           |             |
| 2317 | 鴻海  | 中央投資 | 40,800     | 10       |          | 408,000           | 2014/8/28  | 股票股利            | 0           |             |
| 2317 | 鴻海  | 中央投資 | 100,000    | 10       |          | 1,000,000         | 2014/12/17 | 集中市場交易          | 8,503,612   |             |
| 2317 | 鴻海  | 中央投資 | 24,040     | 10       |          | 240,400           | 2015/9/3   | 股票股利            | 0           |             |
| 2317 | 鴻海  | 中央投資 | 35,484     | 10       |          | 354,840           | 2016/9/2   | 股票股利            | 0           |             |
|      | 小計  |      | 390,324    |          |          | 3,903,240         |            |                 | 21,894,926  | 33,294,637  |
| 2888 | 新光金 | 中央投資 | 141,189    | 10       |          | 1,411,890         | 2006/11/14 | 集中市場交易          | 4,334,272   |             |
| 2888 | 新光金 | 中央投資 | 200,000    | 10       |          | 2,000,000         | 2006/11/15 | 集中市場交易          | 6,104,422   |             |
| 2888 | 新光金 | 中央投資 | 200,000    | 10       |          | 2,000,000         | 2006/11/17 | 集中市場交易          | 6,109,425   |             |
| 2888 | 新光金 | 中央投資 | 200,000    | 10       |          | 2,000,000         | 2006/11/27 | 集中市場交易          | 6,299,563   |             |
| 2888 | 新光金 | 中央投資 | 200,000    | 10       |          | 2,000,000         | 2007/3/2   | 集中市場交易          | 6,284,552   |             |
| 2888 | 新光金 | 中央投資 | 51,584     | 10       |          | 515,840           | 2007/8/17  | 股票股利            | 0           |             |
| 2888 | 新光金 | 中央投資 | 101,089    | 10       |          | 1,010,890         | 2008/4/22  | 現金增資            | 1,920,691   |             |
| 2888 | 新光金 | 中央投資 | 71,272     | 10       |          | 712,720           | 2008/8/21  | 股票股利            | 0           |             |
| 2888 | 新光金 | 中央投資 | 76,505     | 10       |          | 765,050           | 2009/12/21 | 現金增資            | 810,953     |             |
| 2888 | 新光金 | 中央投資 | 90,342     | 10       |          | 903,420           | 2010/12/3  | 現金增資            | 903,420     |             |
| 2888 | 新光金 | 中央投資 | 96,130     | 10       |          | 961,300           | 2013/8/9   | 現金增資            | 961,300     |             |
| 2888 | 新光金 | 中央投資 | 46,176     | 10       |          | 461,760           | 2013/9/10  | 股票股利            | 0           |             |
| 2888 | 新光金 | 中央投資 | 97,940     | 10       |          | 979,400           | 2014/9/24  | 股票股利            | 0           |             |
| 2888 | 新光金 | 中央投資 | 64,194     | 10       |          | 641,940           | 2015/8/18  | 股票股利            | 0           |             |
|      | 小計  |      | 1,636,421  |          |          | 16,364,210        |            |                 | 33,728,598  | 11,209,483  |
| 2885 | 元大金 | 中央投資 | 9,032,039  | 10       |          | 90,320,390        | 2002/2/5   | 復華證金轉換          | 124,741,155 |             |
| 2885 | 元大金 | 中央投資 | 224,836    | 10       |          | 2,248,360         | 2003/8/7   | 股票股利            | 0           |             |
| 2885 | 元大金 | 中央投資 | 2,000,000  | 10       |          | 20,000,000        | 2004/5/3   | 集中市場交易          | 27,833,459  |             |
| 2885 | 元大金 | 中央投資 | 1,216,000  | 10       |          | 12,160,000        | 2004/5/4   | 集中市場交易          | 17,120,000  |             |
| 2885 | 元大金 | 中央投資 | 177,875    | 10       |          | 1,778,750         | 2004/9/3   | 股票股利            | 0           |             |
| 2885 | 元大金 | 中央投資 | 320,175    | 10       |          | 3,201,750         | 2004/9/3   | 股票股利            | 0           |             |
| 2885 | 元大金 | 中央投資 | 657,661    | 10       |          | 6,576,610         | 2005/8/30  | 股票股利            | 0           |             |
| 2885 | 元大金 | 中央投資 | 1,250,131  | 10       |          | 12,501,310        | 2011/8/25  | 股票股利            | 0           |             |



| 代號           | 名稱   | 所有人  | 股數         | 票面<br>價額 | 外幣<br>幣別 | 新臺幣總額或折合<br>新臺幣總額 | 登記(取得)時間   | 登記(取得)<br>原因或來源 | 取得價額        | 帳列金額(市值)    |
|--------------|------|------|------------|----------|----------|-------------------|------------|-----------------|-------------|-------------|
| 2885         | 元大金  | 中央投資 | 371,967    | 10       |          | 3,719,670         | 2014/8/20  | 股票股利            | 0           |             |
| 2885         | 元大金  | 中央投資 | 400,010    | 10       |          | 4,000,100         | 2015/8/13  | 股票股利            | 0           |             |
| 2885         | 元大金  | 中央投資 | 1,106,332  | 10       |          | 11,063,320        | 2016/3/22  | 大眾銀換股           | 12,778,135  |             |
|              | 小計   |      | 16,757,026 |          |          | 167,570,260       |            |                 | 182,472,749 | 197,732,906 |
| 6026         | 福邦證  | 中央投資 | 2,500,000  | 10       |          | 25,000,000        | 1996/12/31 | 現金投資            | 25,000,000  |             |
| 6026         | 福邦證  | 中央投資 | 1,895,000  | 10       |          | 18,950,000        | 1998/4/2   | 現金增資            | 18,950,000  |             |
| 6026         | 福邦證  | 中央投資 | 125,000    | 10       |          | 1,250,000         | 1998/6/30  | 股票股利            | 0           |             |
| 6026         | 福邦證  | 中央投資 | 4,395,000  | 10       |          | 43,950,000        | 1998/8/28  | 現金投資            | 48,973,125  |             |
| 6026         | 福邦證  | 中央投資 | 222,875    | 10       |          | 2,228,750         | 1999/9/29  | 股票股利            | 0           |             |
| 6026         | 福邦證  | 中央投資 | 274,136    | 10       |          | 2,741,360         | 1999/9/30  | 股票股利            | 0           |             |
| 6026         | 福邦證  | 中央投資 | 235,300    | 10       |          | 2,353,000         | 2000/9/1   | 股票股利            | 0           |             |
| 6026         | 福邦證  | 中央投資 | -3,406,813 | 10       |          | -34,068,130       | 2003/12/31 | 減資35%           | 0           |             |
| 6026         | 福邦證  | 中央投資 | 1,662,267  | 10       |          | 16,622,670        | 2004/4/15  | 現金增資            | 14,089,990  |             |
| 6026         | 福邦證  | 中央投資 | 3,121,596  | 10       |          | 31,215,960        | 2010/8/31  | 現金增資            | 28,094,364  |             |
| 6026         | 福邦證  | 中央投資 | 1,405,606  | 10       |          | 14,056,060        | 2014/10/1  | 現金增資            | 14,056,060  |             |
| 6026         | 福邦證  | 中央投資 | 137,623    | 10       |          | 1,376,230         | 2015/8/10  | 中投合併裕企          | 1,252,618   |             |
|              | 小計   |      | 12,567,590 |          |          | 125,675,900       |            |                 | 150,416,157 | 95,136,656  |
|              | HLHG | 中央投資 | 9,320,000  | 無        | SGD      | -                 | 2001/8/9   | 股票讓售合約          | 256,882,314 | 2,112,844   |
|              | 總計   |      |            |          |          | 417,941,290       |            |                 | 841,185,913 | 443,914,206 |
| 總申報筆數： 112 筆 |      |      |            |          |          |                   |            |                 |             |             |

2.未上市櫃股票(總價額：新臺幣

24,285,645,612 元)

| 序號 | 名稱             | 所有人  | 股數         | 票面<br>價額 | 外幣<br>幣別 | 新臺幣總額或折<br>合新臺幣總額 | 登記(取得)時間           | 登記(取得)<br>原因或來源 | 取得價額        | 帳列金額        |
|----|----------------|------|------------|----------|----------|-------------------|--------------------|-----------------|-------------|-------------|
| 1  | 高雄區中小企業銀行(股)公司 | 中央投資 | 2,862,610  | 10       |          | 28,626,100        | 96.02.27           |                 | 1           | 1           |
| 2  | 長銘實業(股)公司      | 中央投資 | 16,246,102 | 10       |          | 162,461,020       | 83.11.11           | 現金投資            | 171,979,000 | -           |
| 3  | 達運(股)公司        | 中央投資 | 4,690,176  | 10       |          | 46,901,760        | 89.05.31~105.05.18 | 現金投資            | 182,104,908 | 55,226,200  |
| 4  | 帝聞企業(股)公司      | 中央投資 | 2,212,127  | 10       |          | 22,121,270        | 97.12.31~104.10.30 | 現金投資            | 25,509,159  | 25,509,159  |
| 5  | 聯達電子工業(股)公司    | 中央投資 | 2,100,000  | 10       |          | 21,000,000        | 97.12.31           | 現金投資            | 17,721,517  | -           |
| 6  | 旭德科技(股)公司      | 中央投資 | 8,890,911  | 10       |          | 88,909,110        | 87.11.27~101.11.02 | 現金投資            | 150,388,918 | 92,332,586  |
| 7  | 尖美建設(股)公司      | 中央投資 | 39,596,555 | 10       |          | 395,965,550       | 85.03.08~104.08.10 | 現金投資            | 567,912,470 | 1           |
| 8  | 燁聯鋼鐵(股)公司      | 中央投資 | 17,819,587 | 10       |          | 178,195,870       | 86.6.30~104.7.28   | 現金投資            | 158,285,925 | 128,285,925 |
| 9  | Medinox Inc.   | 中央投資 | 200,007    | 10       |          | 2,000,070         | 96.04.30           | 基金分配            | 1           | 1           |
| 10 | 新加坡欣凱公司        | 中央投資 | 4,200,000  | 10       |          | 42,000,000        | 84.10.31           | 現金投資            | 77,020,620  | -           |
| 11 | 台鳳(股)公司        | 中央投資 | 134,479    | 10       |          | 1,344,790         | 104.08.10          | 裕企合併            | 0           | -           |
| 12 | 台灣糖業(股)公司      | 中央投資 | 7,917,680  | 10       |          | 79,176,800        | 95.12.27           | 現金投資            | 722,488,372 | 722,488,372 |
| 13 | 宏發半導體(股)公司     | 中央投資 | 300,139    | 10       |          | 3,001,390         | 97.12.31~103.11.24 | 現金投資            | 0           | -           |
| 14 | 異康(股)公司        | 中央投資 | 2,500,000  | 10       |          | 25,000,000        | 97.12.31           | 現金投資            | 1           | 1           |
| 15 | 友恆創業投資(股)公司    | 中央投資 | 624,500    | 10       |          | 6,245,000         | 97.12.31           | 現金投資            | -           | -           |
| 16 | 立欣開發(股)公司      | 中央投資 | 1,500,000  | 10       |          | 15,000,000        | 97.12.31           | 現金投資            | 1           | 1           |
| 17 | 開發國際(股)公司      | 中央投資 | 15,120,000 | 10       |          | 151,200,000       | 97.12.32           | 現金投資            | 151,200,000 | 151,200,000 |
| 18 | 新宇能源(股)公司      | 中央投資 | 1,986,162  | 10       |          | 19,861,620        | 97.12.31           | 現金投資            | 1           | 1           |
| 19 | 華正創業投資(股)公司    | 中央投資 | 1          | 10       |          | 10                | 97.12.31~105.1.20  | 現金投資/減資         | 5,457,800   | 580,000     |
| 20 | 茂豐租賃(股)公司      | 中央投資 | 4,375,000  | 10       |          | 43,750,000        | 97.12.32           | 現金投資            | 1           | 1           |
| 21 | 京華城(股)公司       | 中央投資 | 26,750,000 | 10       |          | 267,500,000       | 96.01.03           | 現金投資            | 107,000,000 | 107,000,000 |
| 22 | 啟慶實業(股)公司      | 中央投資 | 1,000,000  | 10       |          | 10,000,000        | 96.01.03           | 現金投資            | 1           | 1           |
| 23 | 美國教育資訊公司       | 中央投資 | 505,792    | 10       |          | 5,057,920         | 96.04.30           | 現金投資            | 5,057,920   | -           |
| 24 | 晟源旅行社          | 中央投資 | 180,962    | 10       |          | 1,809,620         | 96.01.03           | 現金投資            | 1,049,580   | -           |
| 25 | 亞洲聯網           | 中央投資 | 500,000    | 10       |          | 5,000,000         | 96.04.30           | 現金投資            | 1           | 1           |

| 序號 | 名稱                       | 所有人  | 股數         | 票面<br>價額 | 外幣<br>幣別 | 新臺幣總額或折<br>合新臺幣總額 | 登記(取得)時間            | 登記(取得)<br>原因或來源 | 取得價額        | 帳列金額        |
|----|--------------------------|------|------------|----------|----------|-------------------|---------------------|-----------------|-------------|-------------|
| 26 | 大清樺企業(股)公司               | 中央投資 | 12,122,736 | 10       |          | 121,227,360       | 84.04.19~89.12.31   | 現金投資            | 134,250,000 | -           |
| 27 | 台穎特用化學(股)公司              | 中央投資 | 12,039,524 | 10       |          | 120,395,240       | 86.05.31~89.06.30   | 現金投資            | 120,395,240 | -           |
| 28 | 華科采邑(股)公司                | 中央投資 | 5,649,902  | 10       |          | 56,499,020        | 84.10.31~104.12.31  | 現金投資            | 80,000,000  | 42,963,877  |
| 29 | 惟達電(股)公司                 | 中央投資 | 14,545     | 10       |          | 145,450           | 83.11.10~104.11.28  | 現金投資            | 60,000,000  | -           |
| 30 | 橡榮電子材料(股)公司              | 中央投資 | 15,599     | 10       |          | 155,990           | 86.12.30~104.10.31  | 現金投資            | 32,000,000  | -           |
| 31 | 康全電訊(股)公司                | 中央投資 | 1,826,598  | 10       |          | 18,265,980        | 87.06.04~104.09.17  | 現金投資            | 260,284,392 | 18,497,490  |
| 32 | 聯華電信(股)公司                | 中央投資 | 2,326,940  | 10       |          | 23,269,400        | 87.12.29~95.12.29   | 現金投資            | 97,595,307  | 6,152,407   |
| 33 | 東元奈米應材(股)公司              | 中央投資 | 113,194    | 10       |          | 1,131,940         | 85.07.29~100.12.01  | 現金投資            | 255,054,270 | -           |
| 34 | 耕宇(股)公司                  | 中央投資 | 4,407,731  | 10       |          | 44,077,310        | 86.12.26~94.06.30   | 現金投資            | 111,880,000 | -           |
| 35 | 全虹通信(股)公司                | 中央投資 | 1,882,301  | 10       |          | 18,823,010        | 88.12.22~92.11.06   | 現金投資            | 55,500,000  | 10,000,000  |
| 36 | 台芝國際(股)公司                | 中央投資 | 1,596,124  | 10       |          | 15,961,240        | 88.12.23~98.10.20   | 現金投資            | 30,191,180  | 21,753,695  |
| 37 | 洛錚科技(股)公司                | 中央投資 | 2,401,962  | 10       |          | 24,019,620        | 90.06.30~93.12.31   | 現金投資            | 65,728,540  | -           |
| 38 | 立朗科技(股)公司                | 中央投資 | 3,000,000  | 10       |          | 30,000,000        | 90.06.30~103.09.18  | 現金投資            | 30,000,000  | -           |
| 39 | 中輝建設(股)公司                | 中央投資 | 64,000,000 | 10       |          | 640,000,000       | 104.08.10           | 裕企合併            | 5           | 5           |
| 40 | 澧水營造(股)公司                | 中央投資 | 8,492,119  | 10       |          | 84,921,190        | 104.08.10           | 裕企合併            | 6           | 6           |
| 41 | 東華育樂(股)公司                | 中央投資 | 500,000    | 10       |          | 5,000,000         | 87.09.18            | 現金投資            | 200,000,000 | -           |
| 42 | 曾文育樂(股)公司                | 中央投資 | 5,455      | 10       |          | 54,550            | 104.08.10~104.12.31 | 裕企合併            | 1           | -           |
| 43 | 全球創業投資(股)公司              | 中央投資 | 8,400,000  | 10       |          | 84,000,000        | 77.02.23            | 現金投資            | 84,000,000  | 84,000,000  |
| 44 | 育華創業投資(股)公司              | 中央投資 | 2,992,000  | 10       |          | 29,920,000        | 84.06.30~150.06.24  | 現金投資            | 47,327,899  | 14,743,899  |
| 45 | 力宇創業投資(股)公司              | 中央投資 | 986,057    | 10       |          | 9,860,570         | 87.04.30~101.08.30  | 現金投資            | 37,200,365  | 8,858,806   |
| 46 | 富華創業投資(股)公司              | 中央投資 | 1,980,000  | 10       |          | 19,800,000        | 87.06.04~105.06.24  | 現金投資            | 31,852,973  | 10,181,973  |
| 47 | 達和清宇(股)公司                | 中央投資 | 1,396,811  | 10       |          | 13,968,110        | 81.01.01~101.12.28  | 現金投資            | 70,036,373  | 2,629,335   |
| 48 | 亞太工商(股)公司                | 中央投資 | 21,090     | 10       |          | 210,900           | 83.12.31            | 現金投資            | 900,000     | -           |
| 49 | 國華海洋企業(股)公司              | 中央投資 | 1,831,204  | 10       |          | 18,312,040        | 71.07.05~105.06.07  | 現金投資            | 50,425,871  | 6,980,254   |
| 50 | 大穎企業(股)公司                | 中央投資 | 9,202,100  | 10       |          | 92,021,000        | 84.03.10~89.05.06   | 現金投資            | 213,295,074 | -           |
| 51 | 盛華創業投資(股)公司              | 中央投資 | 1          | 10       |          | 10                | 97.12.31~105.5.31   | 現金投資/減資         | 0           | -           |
| 52 | Palasia Resort Inc.(特別股) | 中央投資 | 22,855     | 1000     | 美元       | 719,775,000       | 89.12.30-104.9.1    | 現增認購            | 752,110,505 | 202,668,823 |

| 序號 | 名稱                       | 所有人  | 股數          | 票面價額 | 外幣幣別 | 新臺幣總額或折合新臺幣總額 | 登記(取得)時間           | 登記(取得)原因或來源         | 取得價額           | 帳列金額           |
|----|--------------------------|------|-------------|------|------|---------------|--------------------|---------------------|----------------|----------------|
| 53 | Palasia Resort Inc.(普通股) | 中央投資 | 250,000     | 10   | 美元   | 78,750,000    | 92.2.20-92.4.24    | 現金投資                | 2              | 2              |
| 54 | 環宇投資(股)公司                | 中央投資 | 17,797,400  | 10   |      | 177,974,000   | 97.12.31           | 現金投資                | 159,991,010    | 159,991,010    |
| 55 | 裕台開發(股)公司                | 中央投資 | 89,065,000  | 10   |      | 890,650,000   | 93.12.1-104.8.10   | 換股、盈餘配股、合併          | 2,888,803,776  | 3,429,374,654  |
| 56 | 網赫資訊科技(股)公司              | 中央投資 | 668,859     | 10   |      | 6,688,590     | 95.7.25-104.7.16   | 現金投資                | 5,842,982      | 7,941,072      |
| 57 | 臺灣中華日報(股)公司              | 中央投資 | 45,633,022  | 10   |      | 456,330,220   | 96.1.3-105.4.13    | 現金投資、現增認購           | 452,317,280    | 291,957,618    |
| 58 | 中央文物供應社                  | 中央投資 | 2,299,994   | 10   |      | 22,999,940    | 96.1.3             | 現金投資                | 1              | 1              |
| 59 | 宏業電化(股)公司                | 中央投資 | 5,718,297   | 10   |      | 57,182,970    | 89.12.30           | 現金投資                | 61,471,693     | 51,818,993     |
| 60 | 中園建設(股)公司                | 中央投資 | 188,400,000 | 10   |      | 1,884,000,000 | 85.8.31-92.9.9     | 現金投資、以債作股           | 1,843,022,512  | 1,807,672,695  |
| 61 | 豐園建設(股)公司                | 中央投資 | 164,153     | 10   |      | 1,641,530     | 86.11.30-101.11.22 | 現增認購、現金投資、以債作股、盈餘配股 | 1,641,530      | 1,968,603      |
| 62 | 中加投資發展(股)公司              | 中央投資 | 51,503,000  | 10   |      | 515,030,000   | 78.1.1-103.4.17    | 現金投資、現增認購、盈餘配股      | 146,007,423    | 525,316,333    |
| 63 | 大華創業投資(股)公司              | 中央投資 | 52,532,000  | 10   |      | 525,320,000   | 80.10.5-102.8.20   | 現金投資、現增認購           | 525,320,971    | 493,082,736    |
| 64 | 惠華創業投資(股)公司              | 中央投資 | 15,000,000  | 10   |      | 150,000,000   | 86.6.30-87.6.4     | 現金認購                | 150,000,000    | 151,903,264    |
| 65 | 誠宇創業投資(股)公司              | 中央投資 | 30,180,600  | 10   |      | 301,806,000   | 90.12.31-105.5.19  | 現金投資                | 301,806,000    | 277,395,091    |
| 66 | 欣光華投資(股)公司               | 中央投資 | 972,500,000 | 10   |      | 9,725,000,000 | 99.3.1             | 自光華分割取得             | 12,420,367,283 | 8,673,275,348  |
| 67 | 齊魯企業(股)公司                | 中央投資 | 136,568,880 | 10   |      | 1,365,688,800 | 76.5.1-97.7.18     | 現金投資、盈餘配股、資本公積配股    | 165,848,951    | 3,176,591,497  |
|    | 合計                       |      |             |      |      |               |                    |                     | 24,285,645,612 | 20,760,341,738 |
|    | 總申報筆數： 67 筆              |      |             |      |      |               |                    |                     |                |                |

★上市(櫃)股票、興櫃股票、其他未上市(櫃)股票及下市(櫃)股票，均應申報，並以票面價額計算。

註1：1美元=新台幣31.5元

註2：截至105年10月31日止長期投資帳列金額為20,760,341,738元。

註3：帳列金額與取得價額之差異係歷年價值之減損。



(十)債權(總價額：新臺幣3,166,450,283元)

| 種類     | 債權人                       | 債務人及地址                                                 | 餘額                | 取得(發生)時間                  | 取得(發生)原因或來源                                            | 原始借貸數額            |
|--------|---------------------------|--------------------------------------------------------|-------------------|---------------------------|--------------------------------------------------------|-------------------|
| 附買回案件  | 中央投資公司                    | 張■井<br>[REDACTED]                                      | 34,250,000        | 93年3月9日<br>(支付命令確定日)      | 大清樺企業投資協議書<br>支付命令(查無可供執行實<br>益財產)                     | 34,250,000        |
| 附買回案件  | 中央投資公司                    | 林■義<br>[REDACTED]                                      | 55,050,000        | 92年7月20日<br>(本票到期<br>日)   | 林陽實業投資協議書<br>債權憑證(已聲請強制執行<br>200萬元,未受償)                | 55,050,000        |
| 附買回案件  | 中央投資公司                    | 翁■山<br>[REDACTED]                                      | 60,000,000        | 91年6月14日<br>(支付命令確<br>定日) | 三光惟達投資協議書<br>債權憑證(已聲請強制執行<br>300百萬元,受償1,620元)          | 60,000,000        |
| 附買回案件  | 中央投資公司                    | 林■宗<br>[REDACTED]                                      | 67,073,549        | 90年9月21日<br>(本票到期<br>日)   | 宏業電化股票讓售合約書<br>債權憑證(已聲請強制執行<br>67,620,000元,受償546,451元) | 67,620,000        |
| 附買回案件  | 中央投資公司<br>(承受自裕臺企<br>業公司) | 林■宗<br>[REDACTED]                                      | 82,500,000        | 90年10月20日<br>(本票到期<br>日)  | 曾文育樂股票讓售合約書<br>債權憑證(聲請強制執行300<br>萬元,未受償)               | 82,500,000        |
| 國外借貸案件 | 中央投資公司<br>(承受自裕臺企<br>業公司) | Committee [REDACTED]<br>[REDACTED] Trade<br>[REDACTED] | USD 86,284,289.38 | 84年間                      | Agreements<br>(部分正本、部分影本)                              | USD 49,255,467.74 |
|        |                           | (上項美金以匯率32元估<br>算成臺幣)                                  | 2,761,097,260     |                           | (上項美金以匯率32元估算<br>成臺幣)                                  | 1,576,174,968     |

| 種類       | 債權人                   | 債務人及地址           | 餘額            | 取得(發生)時間                | 取得(發生)原因或來源                                                | 原始借貸數額        |
|----------|-----------------------|------------------|---------------|-------------------------|------------------------------------------------------------|---------------|
| 附買回案件    | 中央投資公司<br>(承受自裕臺企業公司) | 許博<br>[REDACTED] | 106,479,474   | 105年12月29日<br>(本票裁定確定日) | 原新加坡H L H案<br>本票<br>債務清償協議書<br>債務清償補充協議書<br>向法院聲請清償票款強制執行中 | 106,479,474   |
| 總申報筆數：7筆 |                       |                  | 3,166,450,283 |                         |                                                            | 1,982,074,442 |

- ★債權除填載申報日當日之債權餘額，原始借貸數額亦需填載。
- ★債權應註明取得之時間及原因。

會 員 使 用 權 限 公 告

(十一)債務(總價額：新臺幣9,745百萬元)

短期借款明細表(105/10/31)：

單位:新台幣百萬元

| 種類     | 債務人        | 借款性質   | 債權人及地址                           | 餘額         |
|--------|------------|--------|----------------------------------|------------|
| 金融機構借款 | 中央投資股份有限公司 | 商業本票保證 | 兆豐銀行台北復興分行<br>台北市南京東路三段198號      | [REDACTED] |
| 金融機構借款 | 中央投資股份有限公司 | 商業本票保證 | 台新銀行產業金融處<br>台北市仁愛路四段118號9樓      |            |
| 金融機構借款 | 中央投資股份有限公司 | 銀行借款   | 聯邦銀行三重分行<br>新北市三重區重新路三段10號       |            |
| 金融機構借款 | 中央投資股份有限公司 | 銀行借款   | 中國信託產業金融處<br>台北市敦化南路二段68號        |            |
| 金融機構借款 | 中央投資股份有限公司 | 商業本票保證 | 台中銀行台北分行<br>台北市忠孝東路一段85號         |            |
| 金融機構借款 | 中央投資股份有限公司 | 商業本票保證 | 兆豐票券金融(股)公司<br>台北市衡陽路91號4樓       |            |
| 金融機構借款 | 中央投資股份有限公司 | 商業本票保證 | 中華票券金融(股)公司<br>台北市堤頂大道二段99號3樓    |            |
| 金融機構借款 | 中央投資股份有限公司 | 商業本票保證 | 國際票券金融(股)公司<br>台北市南京東路二段167號9樓   |            |
| 金融機構借款 | 中央投資股份有限公司 | 商業本票保證 | 合作金庫票券金融(股)公司<br>台北市南京東路二段85號14樓 |            |
| 金融機構借款 | 中央投資股份有限公司 | 商業本票保證 | 台灣票券金融(股)公司<br>台北市南京東路二段123號3樓   |            |
| 金融機構借款 | 中央投資股份有限公司 | 商業本票保證 | 大慶票券金融(股)公司<br>台北市松江路152號14樓     |            |
|        | 中央投資小計：    |        |                                  |            |

註：包括短期銀行借款1,055百萬元及應付商業本票5,549百萬元



長期借款明細表 (105/10/31) :

單位:新台幣百萬元

| 種類     | 債務人        | 借款性質 | 債權人及地址                      | 餘額         |
|--------|------------|------|-----------------------------|------------|
| 金融機構借款 | 中央投資股份有限公司 | 銀行借款 | 板信銀行民生分行<br>台北市民生東路三段133-1號 | [REDACTED] |
| 金融機構借款 | 中央投資股份有限公司 | 銀行借款 | 全國農業金庫營業部<br>台北市館前路71號      |            |
| 金融機構借款 | 中央投資股份有限公司 | 銀行借款 | 合作金庫中山路分行<br>台北市中山北路二段71號   |            |
| 金融機構借款 | 中央投資股份有限公司 | 銀行借款 | 合作金庫中山路分行<br>台北市中山北路二段71號   |            |
|        | 中投小計:      |      |                             | 3,141      |

註: 其中一年內到期長期借款為2.12億元。

- ★債務之申報金額，除填載申報日當日之債務餘額，原始借貸數額亦需填載。
- ★債務應註明取得之時間及原因。

24

## 附隨組織已變動財產申報表

### (一)基本資料

|            |                    |     |    |
|------------|--------------------|-----|----|
| 附隨組織<br>名稱 | 中央投資股份有限公司         | 負責人 | 陳樹 |
| 申報日        | 民國 106 年 4 月 28 日  |     |    |
| 登記地址       | 台北市八德路二段 232 號 6 樓 |     |    |
| 聯絡電話       | 02-27719998        |     |    |

★依據政黨及其附隨組織不當取得財產處理條例第八條及第一項第二款：附隨組織自中華民國三十四年八月十五日起至本條例公布日止所取得及其交付、移轉或登記於受託管理人之財產，但現已非政黨或其受託管理人之財產。

## (二)不動產

## 1.土地

| 土地坐落              | 面積<br>(平方公尺) | 權利範圍<br>(持分) | 所有權人 | 登記(取得)時間  | 登記(取得)<br>原因或來源 | 取得價額          | 變動時間     | 變動價額          | 取得權利人     |
|-------------------|--------------|--------------|------|-----------|-----------------|---------------|----------|---------------|-----------|
| 金門縣金城鎮祥瑞段397地號    | 1,334.47     | 1/2          | 中央投資 | 98年2月4日   | 買賣              | 29,671,693    | 99年6月23日 | 14,102,599    | 社團法人中國國民黨 |
| 金門縣金城鎮祥瑞段398地號    | 109.16       | 1/2          | 中央投資 | 98年2月4日   | 買賣              |               |          |               |           |
| 金門縣金城鎮祥瑞段399地號    | 32.16        | 1/2          | 中央投資 | 98年2月4日   | 買賣              |               |          |               |           |
| 金門縣金城鎮祥瑞段400地號    | 367.61       | 1/2          | 中央投資 | 98年2月4日   | 買賣              |               |          |               |           |
| 金門縣金城鎮祥瑞段401地號    | 592.65       | 1/2          | 中央投資 | 98年2月4日   | 買賣              |               |          |               |           |
| 金門縣金城鎮祥瑞段402地號    | 51.89        | 1/2          | 中央投資 | 98年2月4日   | 買賣              |               |          |               |           |
| 台北市大安區懷生段三小段308地號 | 18,654.00    | 1/1          | 中央投資 | 87年12月31日 | 買賣              | 8,809,330,066 | 89年3月31日 | 9,000,000,000 | 宏盛建設(股)公司 |
| 台北市中山區榮星段6小段653地號 | 1,053.00     | 1/6          | 中央投資 | 89年7月20日  | 買賣              | 194,655,237   | 90年3月21日 | 101,360,000   | 勤緯(股)公司   |
| 台中市北區錦村段185地號     | 2,223.00     | 1/1          | 中央投資 | 86年7月21日  | 買賣              | 2,136,431,661 | 94年8月10日 | 1,325,000,000 | 志信國際(股)公司 |
| 台中市北區錦村段185-5地號   | 2,169.00     | 1/1          | 中央投資 | 86年7月21日  | 買賣              |               |          |               |           |
| 台中市北區錦村段185-8地號   | 3,244.00     | 1/1          | 中央投資 | 86年7月21日  | 買賣              |               |          |               |           |
| 台中市北區錦村段185-14地號  | 277.00       | 1/1          | 中央投資 | 86年7月21日  | 買賣              |               |          |               |           |
| 台中市北區錦村段185-15地號  | 3,230.00     | 1/1          | 中央投資 | 86年7月21日  | 買賣              |               |          |               |           |
| 台中市北區錦村段185-16地號  | 357.00       | 1/1          | 中央投資 | 86年7月21日  | 買賣              |               |          |               |           |
| 台中市北區錦村段185-17地號  | 3,482.00     | 1/1          | 中央投資 | 86年7月21日  | 買賣              |               |          |               |           |
| 台中市北區錦村段185-18地號  | 1,354.00     | 1/1          | 中央投資 | 86年7月21日  | 買賣              |               |          |               |           |
| 台中市北區錦村段185-19地號  | 362.00       | 1/1          | 中央投資 | 86年7月21日  | 買賣              |               |          |               |           |
| 台中市北區錦村段185-20地號  | 596.00       | 1/1          | 中央投資 | 86年7月21日  | 買賣              |               |          |               |           |
| 台中市北區錦村段185-22地號  | 10.00        | 1/1          | 中央投資 | 86年7月21日  | 買賣              |               |          |               |           |
| 台中市北區錦村段245-4地號   | 105.00       | 1/1          | 中央投資 | 86年7月21日  | 買賣              |               |          |               |           |
| 台中市北區錦村段245-26地號  | 41.00        | 1/1          | 中央投資 | 86年7月21日  | 買賣              |               |          |               |           |
| 台中市北區錦村段245-33地號  | 101.00       | 1/1          | 中央投資 | 86年7月21日  | 買賣              |               |          |               |           |
| 台中市北區錦村段245-36地號  | 45.00        | 1/1          | 中央投資 | 86年7月21日  | 買賣              |               |          |               |           |
| 台中市北區錦村段246地號     | 2,329.00     | 1/1          | 中央投資 | 86年7月21日  | 買賣              |               |          |               |           |
| 台中市北區錦村段246-1地號   | 981.00       | 1/1          | 中央投資 | 86年7月21日  | 買賣              |               |          |               |           |
| 台中市北區錦村段246-3地號   | 1,453.00     | 1/1          | 中央投資 | 86年7月21日  | 買賣              |               |          |               |           |
| 台中市北區錦村段246-9地號   | 433.00       | 1/1          | 中央投資 | 86年7月21日  | 買賣              |               |          |               |           |
| 台中市北區錦村段246-10地號  | 1,035.00     | 1/1          | 中央投資 | 86年7月21日  | 買賣              |               |          |               |           |
| 台中市北區錦村段246-11地號  | 232.00       | 1/1          | 中央投資 | 86年7月21日  | 買賣              |               |          |               |           |
| 台中市北區錦村段246-12地號  | 195.00       | 1/1          | 中央投資 | 86年7月21日  | 買賣              |               |          |               |           |
| 台中市北區錦村段246-13地號  | 312.00       | 1/1          | 中央投資 | 86年7月21日  | 買賣              |               |          |               |           |
| 台中市北區錦村段246-16地號  | 155.00       | 1/1          | 中央投資 | 86年7月21日  | 買賣              |               |          |               |           |
| 台中市北區錦村段246-17地號  | 30.00        | 1/1          | 中央投資 | 86年7月21日  | 買賣              |               |          |               |           |
| 台中市北區錦村段246-19地號  | 1.00         | 1/1          | 中央投資 | 86年7月21日  | 買賣              |               |          |               |           |
| 台中市北區錦村段246-20地號  | 919.00       | 1/1          | 中央投資 | 86年7月21日  | 買賣              |               |          |               |           |
| 台中市北區錦村段246-21地號  | 186.00       | 1/1          | 中央投資 | 86年7月21日  | 買賣              |               |          |               |           |
| 台中市北區錦村段246-57地號  | 288.00       | 1/1          | 中央投資 | 86年7月21日  | 買賣              |               |          |               |           |
| 台中市北區錦村段246-58地號  | 1,185.00     | 1/1          | 中央投資 | 86年7月21日  | 買賣              |               |          |               |           |

| 土地坐落                  | 面積<br>(平方公尺) | 權利範圍<br>(持分) | 所有權人 | 登記(取得)時間 | 登記(取得)<br>原因或來源 | 取得價額        | 變動時間        | 變動價額        | 取得權利人           |
|-----------------------|--------------|--------------|------|----------|-----------------|-------------|-------------|-------------|-----------------|
| 台中市北區錦村段246-63地號      | 1,092.00     | 1/1          | 中央投資 | 86年7月21日 | 買賣              |             | 94年8月10日    |             |                 |
| 台中市北區錦村段246-69地號      | 120.00       | 1/1          | 中央投資 | 86年7月21日 | 買賣              |             | 94年8月10日    |             |                 |
| 台中市北區錦村段246-70地號      | 499.00       | 1/1          | 中央投資 | 86年7月21日 | 買賣              |             | 94年8月10日    |             |                 |
| 台中市北區錦村段246-72地號      | 467.00       | 1/1          | 中央投資 | 86年7月21日 | 買賣              |             | 94年8月10日    |             |                 |
| 台中市北區錦村段250-17地號      | 31.00        | 1/1          | 中央投資 | 86年7月21日 | 買賣              |             | 94年8月10日    |             |                 |
| 台中市北區錦村段250-26地號      | 1.00         | 1/1          | 中央投資 | 86年7月21日 | 買賣              |             | 94年8月10日    |             |                 |
| 台中市北區錦村段251-35地號      | 10.00        | 1/1          | 中央投資 | 86年7月21日 | 買賣              |             | 94年8月10日    |             |                 |
| 桃園市楊梅市大平段1地號          | 10,878.51    | 1/1          | 中央投資 | 83年1月14日 | 買賣              | 381,190,284 | 96年5月31日    | 196,660,000 | 橡榮電子材料<br>(股)公司 |
| 桃園市楊梅市大平段13地號         | 8,639.39     | 1/1          | 中央投資 | 83年1月14日 | 買賣              |             | 96年5月31日    |             |                 |
| 桃園市楊梅市大平段678地號        | 4,834.06     | 1/1          | 中央投資 | 83年1月14日 | 買賣              |             | 96年5月31日    |             |                 |
| 桃園市楊梅市大平段680地號        | 324.05       | 1/1          | 中央投資 | 83年1月14日 | 買賣              |             | 96年5月31日    |             |                 |
| 桃園市楊梅市水尾段水尾小段181-2地號  | 1,489.00     | 1/1          | 中央投資 | 83年1月14日 | 買賣              |             | 96年5月31日    |             |                 |
| 桃園市楊梅市水尾段水尾小段181-3地號  | 48.00        | 1/1          | 中央投資 | 83年1月14日 | 買賣              |             | 96年5月31日    |             |                 |
| 桃園市楊梅市水尾段水尾小段181-4地號  | 997.00       | 1/1          | 中央投資 | 83年1月14日 | 買賣              |             | 96年5月31日    |             |                 |
| 桃園市楊梅市水尾段水尾小段181-5地號  | 376.00       | 1/1          | 中央投資 | 83年1月14日 | 買賣              |             | 96年5月31日    |             |                 |
| 桃園市楊梅市水尾段水尾小段181-7地號  | 427.00       | 1/1          | 中央投資 | 83年1月14日 | 買賣              |             | 96年5月31日    |             |                 |
| 桃園市楊梅市水尾段水尾小段306-11地號 | 226.00       | 1/1          | 中央投資 | 83年1月14日 | 買賣              |             | 96年5月31日    |             |                 |
| 桃園市楊梅市水尾段水尾小段306-29地號 | 117.00       | 1/1          | 中央投資 | 83年1月14日 | 買賣              |             | 96年5月31日    |             |                 |
| 桃園市楊梅市水尾段水尾小段306-30地號 | 2.00         | 1/1          | 中央投資 | 83年1月14日 | 買賣              |             | 96年5月31日    |             |                 |
| 桃園市楊梅市大平段685地號        | 10.93        | 1/1          | 中央投資 | 83年1月14日 | 買賣              |             | 519,110,467 |             |                 |
| 桃園市楊梅市大平段687地號        | 2,441.18     | 1/1          | 中央投資 | 83年1月14日 | 買賣              | 102年7月10日   |             |             |                 |
| 桃園市楊梅市大平段688地號        | 10,884.10    | 1/1          | 中央投資 | 83年1月14日 | 買賣              | 102年7月10日   |             |             |                 |
| 桃園市楊梅市大平段689地號        | 455.56       | 1/1          | 中央投資 | 83年1月14日 | 買賣              | 102年7月10日   |             |             |                 |
| 桃園市楊梅市大平段690地號        | 10,904.38    | 1/1          | 中央投資 | 83年1月14日 | 買賣              | 102年7月10日   |             |             |                 |
| 桃園市楊梅市大平段691地號        | 7,936.84     | 1/1          | 中央投資 | 83年1月14日 | 買賣              | 102年7月10日   |             |             |                 |
| 桃園市楊梅市大平段692地號        | 208.17       | 1/1          | 中央投資 | 83年1月14日 | 買賣              | 102年7月10日   |             |             |                 |
| 桃園市楊梅市大平段693地號        | 257.19       | 1/1          | 中央投資 | 83年1月14日 | 買賣              | 102年7月10日   |             |             |                 |
| 桃園市楊梅市頂湖段999地號        | 189.08       | 1/1          | 中央投資 | 83年1月14日 | 買賣              | 102年7月10日   |             |             |                 |
| 桃園市楊梅市頂湖段1001地號       | 1,511.94     | 1/1          | 中央投資 | 83年1月14日 | 買賣              | 102年7月10日   |             |             |                 |
| 桃園市楊梅市頂湖段1007地號       | 76.74        | 1/1          | 中央投資 | 83年1月14日 | 買賣              | 102年7月10日   |             |             |                 |
| 桃園市楊梅市頂湖段1051地號       | 300.48       | 1/1          | 中央投資 | 83年1月14日 | 買賣              | 102年7月10日   |             |             |                 |
| 桃園市楊梅市頂湖段1053地號       | 96.55        | 1/1          | 中央投資 | 83年1月14日 | 買賣              | 102年7月10日   |             |             |                 |
| 桃園市楊梅市頂湖段1059地號       | 706.14       | 1/1          | 中央投資 | 83年1月14日 | 買賣              | 102年7月10日   |             |             |                 |
| 桃園市楊梅市頂湖段1064地號       | 44.59        | 1/1          | 中央投資 | 83年1月14日 | 買賣              | 102年7月10日   |             |             |                 |
| 桃園市楊梅市頂湖段1203地號       | 465.41       | 1/1          | 中央投資 | 83年1月14日 | 買賣              | 102年7月10日   |             |             |                 |
| 桃園市楊梅市頂湖段1206地號       | 1,437.60     | 1/1          | 中央投資 | 83年1月14日 | 買賣              | 102年7月10日   |             |             |                 |
| 桃園市楊梅市頂湖段1207地號       | 554.20       | 1/1          | 中央投資 | 83年1月14日 | 買賣              | 102年7月10日   |             |             |                 |
| 桃園市楊梅市頂湖段1209地號       | 63.18        | 1/1          | 中央投資 | 83年1月14日 | 買賣              | 102年7月10日   |             |             |                 |
| 苗栗市上南段214地號           | 295.27       | 1/1          | 中央投資 | 80年9月6日  | 買賣              |             | 103年6月6日    |             |                 |
| 苗栗市上南段215地號           | 337.84       | 1/1          | 中央投資 | 80年9月6日  | 買賣              |             | 103年6月6日    |             |                 |
| 苗栗市上南段216地號           | 660.89       | 1/1          | 中央投資 | 80年9月6日  | 買賣              |             | 103年6月6日    |             |                 |
| 苗栗市上南段217地號           | 1,690.51     | 1/1          | 中央投資 | 80年9月6日  | 買賣              |             | 103年6月6日    |             |                 |

| 土地坐落             | 面積<br>(平方公尺) | 權利範圍<br>(持分) | 所有權人 | 登記(取得)時間 | 登記(取得)<br>原因或來源 | 取得價額        | 變動時間      | 變動價額        | 取得權利人         |
|------------------|--------------|--------------|------|----------|-----------------|-------------|-----------|-------------|---------------|
| 苗栗市上南段218地號      | 144.78       | 1/1          | 中央投資 | 80年9月6日  | 買賣              | 250,751,239 | 103年6月6日  | 399,503,000 | 吳宜甄,<br>鄒寶儀   |
| 苗栗市上南段220地號      | 863.50       | 1/1          | 中央投資 | 80年9月6日  | 買賣              |             | 103年6月6日  |             |               |
| 苗栗市上南段221地號      | 1,633.71     | 1/1          | 中央投資 | 80年9月6日  | 買賣              |             | 103年6月6日  |             |               |
| 苗栗市上南段274地號      | 2,619.11     | 1/1          | 中央投資 | 80年9月6日  | 買賣              |             | 103年6月6日  |             |               |
| 苗栗市上南段275地號      | 162.78       | 1/1          | 中央投資 | 80年9月6日  | 買賣              |             | 103年6月6日  |             |               |
| 苗栗市上南段276地號      | 252.13       | 1/1          | 中央投資 | 80年9月6日  | 買賣              |             | 103年6月6日  |             |               |
| 苗栗市上南段277地號      | 6,010.62     | 1/1          | 中央投資 | 80年9月6日  | 買賣              |             | 103年6月6日  |             |               |
| 苗栗市上南段278地號      | 890.41       | 1/1          | 中央投資 | 80年9月6日  | 買賣              |             | 103年6月6日  |             |               |
| 苗栗市上南段279地號      | 5,221.98     | 1/1          | 中央投資 | 80年9月6日  | 買賣              |             | 103年6月6日  |             |               |
| 苗栗市上南段280地號      | 5,043.20     | 1/1          | 中央投資 | 80年9月6日  | 買賣              |             | 103年6月6日  |             |               |
| 苗栗市上南段281地號      | 104.84       | 1/1          | 中央投資 | 80年9月6日  | 買賣              |             | 103年6月6日  |             |               |
| 苗栗市上南段282地號      | 755.24       | 1/1          | 中央投資 | 80年9月6日  | 買賣              |             | 103年6月6日  |             |               |
| 苗栗市上南段283地號      | 6,070.27     | 1/1          | 中央投資 | 80年9月6日  | 買賣              |             | 103年6月6日  |             |               |
| 苗栗市上南段284地號      | 4,002.08     | 1/1          | 中央投資 | 80年9月6日  | 買賣              |             | 103年6月6日  |             |               |
| 苗栗市上南段285地號      | 6,914.18     | 1/1          | 中央投資 | 80年9月6日  | 買賣              |             | 103年6月6日  |             |               |
| 苗栗市上南段294地號      | 217.54       | 1/1          | 中央投資 | 80年9月6日  | 買賣              |             | 103年6月6日  |             |               |
| 苗栗市上南段295地號      | 3,304.68     | 1/1          | 中央投資 | 80年9月6日  | 買賣              |             | 103年6月6日  |             |               |
| 苗栗市上南段296地號      | 5,616.22     | 1/1          | 中央投資 | 80年9月6日  | 買賣              | 103年6月6日    |           |             |               |
| 台北市中正區公園段3小段4地號  | 1,752.00     | 1/1000       | 中央投資 | 74年5月11日 | 買賣              | 306,133     | 102年7月10日 | 2,344,581   | 昱華開發<br>(股)公司 |
| 台北市中正區公園段3小段5地號  | 192.00       | 1/1000       | 中央投資 | 74年5月11日 | 買賣              |             | 102年7月10日 |             |               |
| 台北市中正區公園段3小段4地號  | 1,752.00     | 1/1000       | 中央投資 | 74年5月11日 | 買賣              | 306,133     | 102年7月10日 | 2,344,581   | 建華投資<br>(股)公司 |
| 台北市中正區公園段3小段5地號  | 192.00       | 1/1000       | 中央投資 | 74年5月11日 | 買賣              |             | 102年7月10日 |             |               |
| 台北市中正區公園段3小段4地號  | 1,752.00     | 1/1000       | 中央投資 | 74年5月11日 | 買賣              | 306,133     | 102年7月10日 | 2,344,581   | 欣光華(股)公司      |
| 台北市中正區公園段3小段5地號  | 192.00       | 1/1000       | 中央投資 | 74年5月11日 | 買賣              |             | 102年7月10日 |             |               |
| 台北市文山區華興段四小段42地號 | 107.69       | 1/1          | 中央投資 | 82年7月15日 | 買賣              | 8,012,351   | 93年11月17日 | 12,510,000  | 陳武雄           |
| 台北市文山區華興段四小段43地號 | -            | 1/1          | 中央投資 | 82年7月15日 | 買賣              |             | 93年11月17日 |             |               |
| 童話特區             |              |              | 中央投資 |          |                 | 27,000,000  | 93年3月1日   | 17,097,600  |               |
| 高雄澄湖桂冠           |              |              | 中央投資 |          |                 | 171,012,933 | 89年4月29日  | 39,060,220  |               |

總申報筆數：108 筆

- ★土地坐落應填寫○縣(市)○區(鄉、鎮、市)○段○小段○地號資料；若一宗土地多個地號，則每筆地號均需輸入。
- ★土地不論地目為何，均應申報。
- ★土地地號、面積與持分應依權狀或登記謄本逐筆填載，並註明登記或取得之時間及原因。



## (二)不動產

## 2.建物(房屋及停車位)

| 建物標示               | 面積<br>(平方公尺) | 權利範圍<br>(持分) | 所有權人 | 登記(取得) 時間 | 登記(取得)<br>原因或來源 | 取得價額        | 變動時間      | 變動價額       | 取得權利人       |
|--------------------|--------------|--------------|------|-----------|-----------------|-------------|-----------|------------|-------------|
| 金門縣金城鎮民權路154號(未登記) | 1,632.10     | 1/2          | 中央投資 | 98年2月4日   | 買賣              | -           | 99年6月23日  | 774,890    | 社團法人中國國民黨   |
| 台北市中山區榮星段6小段2428建號 | 605.90       | 1/1          | 中央投資 | 89年7月20日  | 買賣              | 14,013,430  | 90年3月21日  | 43,440,000 | 勤緯(股)公司     |
| 台北市中山區榮星段6小段2429建號 | 605.90       | 1/1          | 中央投資 | 89年7月20日  | 買賣              |             |           |            |             |
| 台北市中山區榮星段6小段2570建號 | 91.14        | 1/1          | 中央投資 | 89年7月20日  | 買賣              |             |           |            |             |
| 苗栗市上南段86建號         | 386.25       | 1/1          | 中央投資 | 80年9月6日   | 買賣              |             |           |            |             |
| 苗栗市上南段87建號         | 611.95       | 1/1          | 中央投資 | 80年9月6日   | 買賣              | 30,939,847  | 103年6月6日  | 25,500,000 | 吳宜甄, 鄒寶儀    |
| 苗栗市上南段88建號         | 54.60        | 1/1          | 中央投資 | 80年9月6日   | 買賣              |             |           |            |             |
| 苗栗市上南段101建號        | 5,619.00     | 1/1          | 中央投資 | 80年9月6日   | 買賣              |             |           |            |             |
| 苗栗市上南段102建號        | 5,069.25     | 1/1          | 中央投資 | 80年9月6日   | 買賣              |             |           |            |             |
| 苗栗市上南段103建號        | 667.32       | 1/1          | 中央投資 | 80年9月6日   | 買賣              |             |           |            |             |
| 苗栗市上南段104建號        | 415.11       | 1/1          | 中央投資 | 80年9月6日   | 買賣              |             |           |            |             |
| 苗栗市上南段105建號        | 100.86       | 1/1          | 中央投資 | 80年9月6日   | 買賣              |             |           |            |             |
| 苗栗市上南段106建號        | 2,202.92     | 1/1          | 中央投資 | 80年9月6日   | 買賣              |             |           |            |             |
| 苗栗市上南段107建號        | 190.55       | 1/1          | 中央投資 | 80年9月6日   | 買賣              |             |           |            |             |
| 苗栗市上南段108建號        | 501.60       | 1/1          | 中央投資 | 80年9月6日   | 買賣              |             |           |            |             |
| 苗栗市上南段109建號        | 369.36       | 1/1          | 中央投資 | 80年9月6日   | 買賣              |             |           |            |             |
| 苗栗市上南段110建號        | 369.36       | 1/1          | 中央投資 | 80年9月6日   | 買賣              |             |           |            |             |
| 苗栗市上南段111建號        | 369.36       | 1/1          | 中央投資 | 80年9月6日   | 買賣              |             |           |            |             |
| 苗栗市上南段112建號        | 276.48       | 1/1          | 中央投資 | 80年9月6日   | 買賣              |             |           |            |             |
| 苗栗市上南段113建號        | 216.18       | 1/1          | 中央投資 | 80年9月6日   | 買賣              |             |           |            |             |
| 苗栗市上南段114建號        | 123.12       | 1/1          | 中央投資 | 80年9月6日   | 買賣              |             |           |            |             |
| 桃園市楊梅市大平段176建號     | 634.59       | 1/1          | 中央投資 | 83年1月14日  | 買賣              | 1,110,050   | 96年5月31日  | 3,340,000  | 橡榮電子材料(股)公司 |
| 桃園市楊梅市大平段177建號     | 3,870.66     | 1/1          | 中央投資 | 83年1月14日  | 買賣              | 22,493,797  | 102年7月10日 | 47,592,186 | 彭德水         |
| 桃園市楊梅市大平段178建號     | 8,150.78     | 1/1          | 中央投資 | 83年1月14日  | 買賣              |             |           |            |             |
| 桃園市楊梅市大平段180建號     | 430.20       | 1/1          | 中央投資 | 83年1月14日  | 買賣              |             |           |            |             |
| 桃園市楊梅市大平段181建號     | 407.55       | 1/1          | 中央投資 | 83年1月14日  | 買賣              |             |           |            |             |
| 台北市中正區公園段3小段691建號  | 4,442.69     | 35/4000      | 中央投資 | 74年5月11日  | 買賣              | 642,241     | 102年7月10日 | 338,494    | 昱華開發(股)公司   |
| 台北市中正區公園段3小段691建號  | 4,442.69     | 35/4000      | 中央投資 | 74年5月11日  | 買賣              | 642,241     | 102年7月10日 | 338,494    | 建華投資(股)公司   |
| 台北市中正區公園段3小段691建號  | 4,442.69     | 35/4000      | 中央投資 | 74年5月11日  | 買賣              | 642,241     | 102年7月10日 | 338,494    | 欣光華(股)公司    |
| 童話特區               |              |              | 中央投資 |           |                 | 17,531,462  | 93年3月1日   | 15,030,857 |             |
| 高雄澄湖桂冠             |              |              | 中央投資 |           |                 | 706,505,566 | 89年4月29日  | 48,597,886 |             |
| 總申報筆數：31 筆         |              |              |      |           |                 |             |           |            |             |

★房屋已登記者，應依權狀或登記簿本確實填寫建號，如○縣(市)○區(鄉、鎮、市)○段○小段○建號；未登記者，應填寫門牌號碼並加註係未登記建物，如無門牌號碼，應填寫稅籍號碼；停車位具獨立之所有權狀者，應依權狀或登記簿本確實填寫建號、面積及持分。

★建物及其坐落之土地，應分別填載於建物欄及土地欄。

★建物應註明登記或取得之時間及原因，應申報實際交易價額或原始製價額，無實際交易價額或原始製造價額者，以取得年度之房屋現值或市價申報。

(三)船舶

| 種類        | 總噸數<br>(長度、管數) | 船籍港 | 所有人 | 登記(取得)時間 | 登記(取得)<br>原因或來源 | 取得價額 | 變動時間 | 變動價額 | 取得權利人 |
|-----------|----------------|-----|-----|----------|-----------------|------|------|------|-------|
| 以下空白      |                |     |     |          |                 |      |      |      |       |
|           |                |     |     |          |                 |      |      |      |       |
|           |                |     |     |          |                 |      |      |      |       |
|           |                |     |     |          |                 |      |      |      |       |
|           |                |     |     |          |                 |      |      |      |       |
|           |                |     |     |          |                 |      |      |      |       |
|           |                |     |     |          |                 |      |      |      |       |
|           |                |     |     |          |                 |      |      |      |       |
|           |                |     |     |          |                 |      |      |      |       |
| 小計        |                |     |     |          |                 |      |      |      |       |
| 總申報筆數：0 筆 |                |     |     |          |                 |      |      |      |       |

★船舶指動力船舶及非動力船舶，如汽船、漁船、帆船、舢板等而言。

★船舶應註明登記或取得之時間與原因，並應申報實際交易價額或原始製造價額，無實際交易價額或原始製造價額者，以市價申報。

(四)汽車(含大型重型機器腳踏車)

| 廠牌型號      | 汽缸容量 | 牌照號碼<br>(引擎號碼) | 所有人  | 登記(取得)時間 | 登記(取得)<br>原因或來源 | 取得價額      | 變動時間   | 變動價額      | 取得權利人  |
|-----------|------|----------------|------|----------|-----------------|-----------|--------|-----------|--------|
| VOLVO     | 2800 |                | 中央投資 | 88年11月   | 新購入             | 2,280,000 | 90年11月 | 1,551,663 | 幸福人壽公司 |
| 福斯七人座     | 2800 |                | 中央投資 | 88年4月    | 新購入             | 960,000   | 91年4月  | 502,000   | 陳膺正    |
| 豐田        | 3000 |                | 中央投資 | 89年3月    | 新購入             | 1,695,000 | 93年2月  | 612,083   | 裕台開發公司 |
|           |      |                |      |          |                 |           |        |           |        |
|           |      |                |      |          |                 |           |        |           |        |
|           |      |                |      |          |                 |           |        |           |        |
| 小計        |      |                |      |          |                 | 4,935,000 |        | 2,665,746 |        |
| 總申報筆數：3 筆 |      |                |      |          |                 |           |        |           |        |

- ★汽車含大型重型機車，亦即汽缸總排氣量逾二百五十立方公分與電動馬達及控制器最大輸出馬力逾四十馬力之二輪機器腳踏車。
- ★汽缸容量請參閱行車執照，牌照號碼得以引擎號碼或車身號碼代替，所有人以監理機關登記資料為準，汽車無論價值多少，均應申報。
- ★汽車應註明登記或取得之時間及原因，應申報實際交易價額或原始製造價額，無實際交易價額或原始製造價額者，以市價申報。



(五)航空器

| 型式        | 製造廠名稱 | 國籍標示及編號 | 所有人 | 登記(取得)時間 | 登記(取得)原因或來源 | 取得價額 | 變動時間 | 變動價額 | 取得權利人 |
|-----------|-------|---------|-----|----------|-------------|------|------|------|-------|
| 以下空白      |       |         |     |          |             |      |      |      |       |
|           |       |         |     |          |             |      |      |      |       |
|           |       |         |     |          |             |      |      |      |       |
|           |       |         |     |          |             |      |      |      |       |
|           |       |         |     |          |             |      |      |      |       |
|           |       |         |     |          |             |      |      |      |       |
|           |       |         |     |          |             |      |      |      |       |
|           |       |         |     |          |             |      |      |      |       |
|           |       |         |     |          |             |      |      |      |       |
| 小計        |       |         |     |          |             |      |      |      |       |
| 總申報筆數：0 筆 |       |         |     |          |             |      |      |      |       |

- ★航空器指各種飛機、飛艇及滑翔機而言，無論其價值多少，均須申報。
- ★航空器應註明登記或取得之時間與原因，並應申報實際交易價額或原始製造價額，無實際交易價額或原始製造價額者，以市價申報。

(六)現金：請詳後附現金流量表

(七)存款：請詳後附現金流量表

不當黨產處理委員會

中央投資股份有限公司

現金流量表

民國八十八年及八十七年一月一日起至十二月三十一日

單位：新台幣仟元

|                      | 八十八年度               | 八十七年度               |
|----------------------|---------------------|---------------------|
| 營業活動之現金流量：           |                     |                     |
| 純益                   | \$ 5,492,356        | \$ 6,033,754        |
| 折舊及攤銷                | 36,065              | 39,106              |
| 按權益法認列之投資損失(收益)一淨額   | ( 1,743,916)        | 448,526             |
| 按權益法計價之長期股權投資收取之現金股利 | 689,949             | 801,475             |
| ✓按成本法認列之永久性跌價損失      | 1,240,246           | -                   |
| 提列(迴轉)短期投資未實現跌價損失    | ( 1,862,388)        | 1,862,388           |
| ✓短期投資認列之永久性下跌損失      | 2,117,945           | -                   |
| 出售長期投資利益             | ( 85,259)           | ( 3,626,443)        |
| 處分固定資產損失一淨額          | 274                 | -                   |
| 遞延所得稅                | -                   | ( 448,225)          |
| 應付票據折價攤銷             | ( 29,989)           | -                   |
| 流動資產及負債淨變動：          |                     |                     |
| 短期投資                 | ( 234,027)          | ( 3,911,261)        |
| 應收票據及帳款              | 52,660              | 199,631             |
| 應收關係人帳款              | 975,000             | ( 14,977)           |
| 其他流動資產               | ( 85,452)           | 71,579              |
| 應付票據及應付帳款            | ( 148,342)          | ( 88,302)           |
| 應付所得稅                | 111,878             | 6,524               |
| 其他流動負債               | 1,346,979           | 202,744             |
| 營業活動之淨現金流入           | <u>7,873,979</u>    | <u>1,576,519</u>    |
| 投資活動之現金流量：           |                     |                     |
| 出售固定資產價款             | 391                 | -                   |
| ✓長期投資增加              | ( 5,086,228)        | ( 10,061,979)       |
| ✓出售長期投資價款            | 1,236,561           | 5,817,009           |
| 購置固定資產               | ( 4,959)            | ( 1,003)            |
| 質押定存單                | -                   | ( 45,000)           |
| 其他資產減少(增加)           | 20,440              | ( 37,356)           |
| 購買出租資產               | ( 364)              | ( 1,369)            |
| ✓應付土地款               | ( 1,016,470)        | -                   |
| 投資活動之淨現金流出           | <u>( 4,850,629)</u> | <u>( 4,329,698)</u> |

(接次頁)

(承前頁)


理財活動之現金流量：

|                 |              |                |
|-----------------|--------------|----------------|
| 短期借款增加(減少)      | \$ 9,775,000 | (\$ 1,600,474) |
| 長期借款增加(減少)      | ( 7,067,302) | 9,434,718      |
| 其他負債增加(減少)      | ( 18,463)    | 10,232         |
| 發放現金股利          | ( 4,001,160) | ( 3,600,064)   |
| 發放員工紅利          | ( 5,044)     | ( 10,421)      |
| 理財活動之淨現金流入(出)   | ( 1,316,969) | 4,233,991      |
| 本年度現金及約當現金增加數   | 1,706,381    | 1,480,812      |
| 年初現金及約當現金餘額     | 1,904,802    | 423,990        |
| 年底現金及約當現金餘額     | \$ 3,611,183 | \$ 1,904,802   |
| 不影響現金流量之投資及理財活動 |              |                |
| 土地及房屋款          | \$ 5,756,470 | \$ 9,064,997   |
| 本期支付現金          | 1,016,470    | 3,308,527      |
| 應付土地款           | \$ 4,740,000 | \$ 5,756,470   |
| 應付股利            | \$ -         | \$ 400,178     |
| 一年內到期之長期借款      | \$ 7,788,000 | \$ 14,117,000  |
| 現金流量資訊之補充揭露：    |              |                |
| 本年度支付利息         | \$ 1,361,338 | \$ 1,612,886   |
| 本年度支付所得稅        | \$ 8,345     | \$ 18,901      |

後附之附註係本財務報表之一部分。

(請參閱勤業會計師事務所民國八十九年四月二十五日查核報告書)


負責人：



經理人：



主辦會計：



中央投資股份有限公司

現金流量表

民國八十九年及八十八年一月一日起至十二月三十一日

單位：新台幣仟元

|                          | 八十九年度                | 八十八年度               |
|--------------------------|----------------------|---------------------|
| 營業活動之現金流量                |                      |                     |
| 純益                       | \$ 5,428,841         | \$ 5,492,356        |
| 折舊及攤銷                    | 30,430               | 36,065              |
| 呆帳損失                     | 845                  | -                   |
| 按權益法計價之長期股權投資收取<br>之現金股利 | 1,408,467            | 689,949             |
| 按權益法認列之投資淨損(淨益)          | 193,660              | ( 1,743,916)        |
| ✓長期投資永久性跌價損失             | 331,091              | 1,240,246           |
| 短期投資跌價損失                 | 248,868              | 2,117,945           |
| 短期投資市價回升利益               | -                    | ( 1,862,388)        |
| 處分長期投資利益                 | ( 2,275,284)         | ( 85,259)           |
| 處分固定資產淨損                 | -                    | 274                 |
| 未實現兌換淨損                  | 6,980                | 27,776              |
| 遞延收益                     | ( 8,154)             | -                   |
| 營業資產及負債淨變動：              |                      |                     |
| 短期投資                     | 6,141,419            | ( 234,027)          |
| 應收票據及帳款                  | ( 178,295)           | 1,027,660           |
| 其他流動資產                   | 46,412               | ( 85,452)           |
| 應付票據及帳款                  | ( 963,467)           | ( 148,342)          |
| 應付所得稅                    | 29,244               | 111,878             |
| 其他流動負債                   | ( 194,873)           | 1,346,979           |
| 營業活動之淨現金流入               | <u>10,246,184</u>    | <u>7,931,744</u>    |
| 投資活動之現金流量                |                      |                     |
| 質押定存單增加                  | ( 562,360)           | -                   |
| ✓長期投資增加                  | ( 13,057,913)        | ( 5,086,228)        |
| 處分長期投資價款                 | 8,039,075            | 1,236,561           |
| 收回其他投資                   | 100,000              | -                   |
| 購置固定資產                   | ( 3,885)             | ( 4,959)            |
| 處分固定資產價款                 | -                    | 391                 |
| 購買出租資產                   | -                    | ( 364)              |
| 其他資產(增加)減少               | ( 15,162)            | 20,440              |
| ✓應付土地款減少                 | ( 4,740,000)         | ( 1,016,470)        |
| 投資活動之淨現金流出               | <u>( 10,240,245)</u> | <u>( 4,850,629)</u> |

(接次頁)


(承前頁)

|                   |                     |                     |
|-------------------|---------------------|---------------------|
| 融資活動之現金流量         |                     |                     |
| 短期借款(減少)增加        | (\$ 5,772,679)      | \$ 9,745,011        |
| 長期負債增加(減少)        | 8,013,500           | ( 7,067,302)        |
| 其他負債減少            | ( 2,998)            | ( 18,463)           |
| 發放現金股利            | ( 3,692,084)        | ( 4,001,160)        |
| 發放員工紅利            | ( 5,432)            | ( 5,044)            |
| 融資活動之淨現金流出        | ( 1,459,693)        | ( 1,346,958)        |
| 匯率影響數             | ( 6,980)            | ( 27,776)           |
| 本年度現金及約當現金(減少)增加數 | ( 1,460,734)        | 1,706,381           |
| 年初現金及約當現金餘額       | 3,611,183           | 1,904,802           |
| 年底現金及約當現金餘額       | <u>\$ 2,150,449</u> | <u>\$ 3,611,183</u> |
| 現金流量資訊之補充揭露       |                     |                     |
| 本年度支付利息           | <u>\$ 1,385,485</u> | <u>\$ 1,361,338</u> |
| 本年度支付所得稅          | <u>\$ 111,250</u>   | <u>\$ 8,345</u>     |
| 不影響現金流量之投資及融資活動   |                     |                     |
| 一年內到期之長期負債        | <u>\$16,383,850</u> | <u>\$ 7,788,000</u> |
| 購置土地及房屋           |                     |                     |
| 土地及房屋款            | \$ -                | \$ 5,756,470        |
| 應付土地款減少(增加)       | <u>4,740,000</u>    | ( 4,740,000)        |
| 本年支付現金            | <u>\$ 4,740,000</u> | <u>\$ 1,016,470</u> |
| 處分地產投資            |                     |                     |
| 處分地產價款            | \$ 9,087,658        | \$ -                |
| 應收土地款             | <u>5,000,000</u>    | -                   |
| 本年收取現金            | <u>\$ 4,087,658</u> | <u>\$ -</u>         |

後附之附註係本財務報表之一部分。

(請參閱勤業會計師事務所民國九十年四月二十三日查核報告)


負責人：



經理人：



主辦會計：





中央投資股份有限公司



民國九十年及八十九年一月一日起至十二月三十一日

單位：新台幣仟元

|                          | 九十年 度            | 八十九年 度            |
|--------------------------|------------------|-------------------|
| <b>營業活動之現金流量</b>         |                  |                   |
| 純益(損)                    | (\$30,230,505)   | \$ 5,428,841      |
| 折舊及攤銷                    | 29,646           | 30,430            |
| 呆帳損失                     | -                | 845               |
| 按權益法計價之長期股權投資收取<br>之現金股利 | 1,714,081        | 1,408,467         |
| 按權益法認列之投資損失—淨額           | 3,047,443        | 193,660           |
| ✓長期投資永久性跌價損失             | 22,249,817       | 331,091           |
| 背書保證損失                   | 4,500,000        | -                 |
| ✓出租資產永久性跌價損失             | 435,089          | -                 |
| 短期投資未實現跌價損失              | 4,805,949        | 248,868           |
| 處分長期投資利益                 | ( 4,355,805)     | ( 2,275,284)      |
| 處分固定資產及出租資產損失            | 66,596           | -                 |
| 遞延收益                     | ( 42,349)        | ( 8,154)          |
| 營業資產及負債淨變動：              |                  |                   |
| 短期投資                     | 1,581,468        | 6,141,419         |
| 應收票據及帳款                  | ( 811,439)       | ( 178,295)        |
| 預付款項及其他流動資產              | ( 121,096)       | 46,412            |
| 應付票據及帳款                  | 2,313,405        | ( 963,467)        |
| 應付所得稅                    | ( 28,140)        | 29,244            |
| 其他流動負債                   | ( 456,498)       | ( 194,873)        |
| 營業活動之淨現金流入               | <u>4,697,662</u> | <u>10,239,204</u> |
| <b>投資活動之現金流量</b>         |                  |                   |
| 受限制資產(增加)減少              | 454,806          | ( 562,360)        |
| ✓長期投資增加                  | ( 29,211,182)    | ( 13,057,913)     |
| ✓處分長期投資價款                | 3,474,818        | 8,039,075         |
| 收回其他投資                   | -                | 100,000           |
| 購置固定資產                   | ( 1,979)         | ( 3,885)          |
| 處分固定資產價款                 | 2,102            | -                 |
| 購買出租資產                   | ( 180)           | -                 |
| 處分出租資產價款                 | 142,731          | -                 |
| 其他資產增加                   | ( 380,119)       | ( 15,162)         |

(接次頁)

(承前頁)

|                 |                      |                      |
|-----------------|----------------------|----------------------|
| 應收土地款減少         | \$ 5,000,000         | \$ -                 |
| 應付土地款減少         | <u>-</u>             | ( 4,740,000)         |
| 投資活動之淨現金流出      | ( 20,519,003)        | ( 10,240,245)        |
| 融資活動之現金流量       |                      |                      |
| 短期借款增加(減少)      | 6,389,173            | ( 5,772,679)         |
| 長期負債增加(減少)      | ( 7,815,090)         | 8,013,500            |
| 其他負債減少          | ( 60,706)            | ( 2,998)             |
| 現金增資            | 20,000,000           | -                    |
| 發放現金股利          | ( 4,287,227)         | ( 3,692,084)         |
| 發放員工紅利          | ( 4,600)             | ( 5,432)             |
| 融資活動之淨現金流入(出)   | <u>14,221,550</u>    | ( 1,459,693)         |
| 本年度現金及約當現金減少數   | ( 1,599,791)         | ( 1,460,734)         |
| 年初現金及約當現金餘額     | <u>2,150,449</u>     | <u>3,611,183</u>     |
| 年底現金及約當現金餘額     | <u>\$ 550,658</u>    | <u>\$ 2,150,449</u>  |
| 現金流量資訊之補充揭露     |                      |                      |
| 本年度支付利息         | <u>\$ 2,540,188</u>  | <u>\$ 1,385,485</u>  |
| 本年度支付所得稅        | <u>\$ 186,713</u>    | <u>\$ 111,250</u>    |
| 不影響現金流量之投資及融資活動 |                      |                      |
| 一年內到期之長期負債      | <u>\$ 6,333,910</u>  | <u>\$ 16,383,850</u> |
| 買價              | \$ 23,000,000        | \$ -                 |
| 應付證券款           | <u>3,000,000</u>     | <u>-</u>             |
| 現金支付數           | <u>\$ 20,000,000</u> | <u>\$ -</u>          |
| 處分長期投資          |                      |                      |
| 處分長期投資價款        | \$ 2,762,550         | \$ -                 |
| 應收出售證券款         | <u>2,762,550</u>     | <u>-</u>             |
| 本年收取現金          | <u>\$ -</u>          | <u>\$ -</u>          |

後附之附註係本財務報表之一部分。

(請參閱勤業會計師事務所民國九十一年四月二十四日查核報告)

負責人：



經理人：



主辦會計：





中央投資股份有限公司



民國九十一年及九十年十二月三十一日

單位：新台幣仟元

|                          | 九十年<br>九十年 度<br>(重編後) | 九十一年<br>九十一年 度   |
|--------------------------|-----------------------|------------------|
| 營業活動之現金流量                |                       |                  |
| 純益(損)                    | \$ 216,465            | (\$32,821,132)   |
| 折舊及攤銷                    | 26,558                | 29,646           |
| 按權益法計價之長期股權投資收取<br>之現金股利 | 249,868               | 1,714,081        |
| 按權益法認列之投資損失—淨額           | 3,084,049             | 3,005,135        |
| 背書保證損失                   | 600,000               | 4,500,000        |
| 長期投資永久性跌價損失              | 1,048,361             | 22,249,817       |
| 出租資產永久性跌價損失              | 160,000               | 435,089          |
| 提列(迴轉)短期投資跌價損失           | ( 4,805,949)          | 4,805,949        |
| 處分長期投資利益                 | ( 4,059,231)          | ( 3,022,633)     |
| 處分固定資產及出租資產損失(利<br>益)    | ( 11)                 | 66,596           |
| 遞延收益                     | ( 96,198)             | ( 42,348)        |
| 營業資產及負債淨變動：              |                       |                  |
| 短期投資                     | 7,077,222             | 1,581,469        |
| 應收票據及帳款                  | 321,102               | ( 280,859)       |
| 預付款項及其他流動資產              | ( 9,960)              | ( 121,096)       |
| 應付票據及帳款                  | ( 1,954,721)          | 2,313,405        |
| 應付所得稅                    | ( 288,034)            | ( 28,140)        |
| 其他流動負債                   | ( 285,855)            | ( 456,498)       |
| 營業活動之淨現金流入               | <u>1,283,666</u>      | <u>3,928,481</u> |
| 投資活動之現金流量                |                       |                  |
| 受限制資產(增加)減少              | ( 687,946)            | 454,806          |
| ✓長期投資增加                  | ( 1,109,244)          | ( 27,350,850)    |
| ✓處分長期投資價款                | 8,552,089             | 3,434,409        |
| ✓購買不動產價款                 | ( 525,878)            | ( 562,571)       |
| 減資清算退回股款                 | 3                     | 10,400           |
| 處分債券投資價款                 | -                     | 40,409           |
| 購置固定資產                   | ( 796)                | ( 1,979)         |
| 處分固定資產價款                 | 478                   | 2,102            |

(接次頁)

(承前頁)

|                 | 九十一年度               | 九十年<br>度<br>(重編後)    |
|-----------------|---------------------|----------------------|
| 購買出租資產          | (\$ 918)            | (\$ 180)             |
| 處分出租資產價款        | -                   | 142,731              |
| 應收關係人融資款增加      | ( 2,891,679)        | ( 919,099)           |
| 其他資產減少          | 2,589               | -                    |
| 應收土地款減少         | -                   | 5,000,000            |
| 投資活動之淨現金流入(出)   | <u>3,338,698</u>    | <u>( 19,749,822)</u> |
| 融資活動之現金流量       |                     |                      |
| 短期借款增加(減少)      | ( 2,004,294)        | 6,389,173            |
| 長期負債減少          | ( 2,752,910)        | ( 7,815,090)         |
| 其他負債增加(減少)      | 11,566              | ( 60,706)            |
| 現金增資            | -                   | 20,000,000           |
| 發放現金股利          | -                   | ( 4,287,227)         |
| 發放員工紅利          | -                   | ( 4,600)             |
| 融資活動之淨現金流入(出)   | <u>( 4,745,638)</u> | <u>14,221,550</u>    |
| 本年度現金減少數        | ( 123,274)          | ( 1,599,791)         |
| 年初現金餘額          | <u>550,658</u>      | <u>2,150,449</u>     |
| 年底現金餘額          | <u>\$ 427,384</u>   | <u>\$ 550,658</u>    |
| 現金流量資訊之補充揭露     |                     |                      |
| 本年度支付利息         | <u>\$ 1,596,237</u> | <u>\$ 2,540,188</u>  |
| 本年度支付所得稅        | <u>\$ 238,913</u>   | <u>\$ 186,713</u>    |
| 不影響現金流量之投資及融資活動 |                     |                      |
| 一年內到期之長期負債      | <u>\$ 4,931,000</u> | <u>\$ 4,324,910</u>  |
| 購買長期投資          |                     |                      |
| 買價              | \$ -                | \$23,000,000         |
| 應付證券款           | -                   | 3,000,000            |
| 現金支付數           | <u>\$ -</u>         | <u>\$20,000,000</u>  |
| 處分長期投資          |                     |                      |
| 處分長期投資價款        | \$ -                | \$ 262,500           |
| 應收出售證券款         | -                   | 262,500              |
| 本年收取現金          | <u>\$ -</u>         | <u>\$ -</u>          |

後附之附註係本財務報表之一部分。

(請參閱勤業會計師事務所民國九十二年四月二十四日查核報告)

負責人：



經理人：



主辦會計：





民國九十二年及九十一年一月一日起至十二月三十一日

單位：新台幣仟元

|                      | 九十二年度             | 九十一年度          |
|----------------------|-------------------|----------------|
| <b>營業活動之現金流量</b>     |                   |                |
| 純益                   | \$ 1,012,016      | \$ 216,465     |
| 折舊及攤銷                | 26,717            | 26,558         |
| 按權益法計價之長期股權投資收取之現金股利 | 70,848            | 249,868        |
| 按權益法認列之投資損失—淨額       | ( 795,939)        | 3,084,049      |
| 呆帳損失                 | 623,987           | -              |
| 背書保證損失               | 130,246           | 600,000        |
| 其他損失                 | 575,000           | -              |
| 長期投資永久性跌價損失          | 690,061           | 1,048,361      |
| 不動產投資跌價損失            | 18,810            | -              |
| 出租資產永久性跌價損失          | -                 | 160,000        |
| 迴轉短期投資跌價損失           | -                 | ( 4,805,949)   |
| 處分長期投資利益             | ( 1,469,216)      | ( 4,059,231)   |
| 處分固定資產及出租資產損失        | ( 1,081)          | ( 11)          |
| 遞延收益                 | 4,390             | ( 96,198)      |
| 營業資產及負債淨變動：          |                   |                |
| 短期投資                 | 9,951,003         | 7,077,222      |
| 應收票據及帳款              | 460,383           | 321,102        |
| 其他金融資產—流動            | 167,128           | ( 194,137)     |
| 預付款項及其他流動資產          | 5,467             | 184,177        |
| 應付票據及帳款              | ( 115,519)        | ( 2,975,571)   |
| 應付所得稅                | -                 | ( 288,034)     |
| 應付利息                 | ( 1,224,638)      | 1,268,797      |
| 其他流動負債               | 119,939           | ( 1,554,652)   |
| 營業活動之淨現金流入           | <u>10,249,602</u> | <u>262,816</u> |
| <b>投資活動之現金流量</b>     |                   |                |
| 受限制資產增加              | ( 773,884)        | ( 687,946)     |
| 長期投資增加               | ( 703,764)        | ( 1,109,244)   |
| 處分長期投資價款             | 5,651,981         | 8,552,089      |
| 購買不動產價款              | ( 77)             | ( 525,878)     |
| 減資清算退回股款             | 29,281            | 3              |
| 購置固定資產               | ( 119)            | ( 796)         |
| 處分固定資產價款             | 12,903            | 478            |

(接次頁)

(承前頁)

|                 | 九十二年度                | 九十一年度               |
|-----------------|----------------------|---------------------|
| 購買出租資產          | \$ -                 | (\$ 918)            |
| 應收關係人融資款增加      | ( 987,188)           | ( 2,891,679)        |
| 其他資產減少(增加)      | ( 133)               | 2,589               |
| 投資活動之淨現金流入      | <u>3,229,000</u>     | <u>3,338,698</u>    |
| 融資活動之現金流量       |                      |                     |
| 短期借款減少          | ( 7,291,574)         | ( 2,004,294)        |
| 應付關係人融資款增加(減少)  | ( 1,020,850)         | 1,020,850           |
| 長期負債減少          | ( 4,231,000)         | ( 2,752,910)        |
| 應計保證損失負債減少      | ( 738,000)           | -                   |
| 其他負債增加          | 7,208                | 11,566              |
| 發放現金股利          | ( 360,000)           | -                   |
| 融資活動之淨現金流出      | <u>( 13,634,216)</u> | <u>( 3,724,788)</u> |
| 本年度現金減少數        | ( 155,614)           | ( 123,274)          |
| 年初現金餘額          | <u>427,384</u>       | <u>550,658</u>      |
| 年底現金餘額          | <u>\$ 271,770</u>    | <u>\$ 427,384</u>   |
| 現金流量資訊之補充揭露     |                      |                     |
| 本年度支付利息         | <u>\$ 2,244,633</u>  | <u>\$ 1,596,237</u> |
| 本年度支付所得稅        | <u>\$ 2,577</u>      | <u>\$ 238,913</u>   |
| 不影響現金流量之投資及融資活動 |                      |                     |
| 一年內到期之長期負債      | <u>\$ 1,350,000</u>  | <u>\$ 4,931,000</u> |
| 購買長期投資          |                      |                     |
| 買價              | \$ 2,654,364         | \$ 1,109,244        |
| 以債作股            | <u>1,950,600</u>     | -                   |
| 現金支付數           | <u>\$ 703,764</u>    | <u>\$ 1,109,244</u> |
| 處分長期投資          |                      |                     |
| 處分長期投資價款        | \$ 6,280,596         | \$ 8,552,089        |
| 應收票據            | 19,420               | -                   |
| 應收出售證券款         | <u>609,195</u>       | -                   |
| 本年收取現金          | <u>\$ 5,651,981</u>  | <u>\$ 8,552,089</u> |

後附之附註係本財務報表之一部分。

(請參閱勤業眾信會計師事務所民國九十三年四月十五日查核報告)

負責人：




經理人：



主辦會計：





民國九十三年及九十二年 一月一日至十二月三十一日

單位：新台幣仟元

|                          | 九十三年度            | 九十二年度             |
|--------------------------|------------------|-------------------|
| 營業活動之現金流量                |                  |                   |
| 純益(純損)                   | (\$ 3,969,628)   | \$ 1,012,016      |
| 折舊及攤銷                    | 25,662           | 26,717            |
| 按權益法計價之長期股權投資收取<br>之現金股利 | 956,436          | 70,848            |
| 按權益法認列之投資損失(利益)<br>淨額    | 2,880,324        | ( 795,939)        |
| 呆帳損失                     | 60,947           | 623,987           |
| 背書保證損失                   | -                | 130,246           |
| 其他損失                     | -                | 575,000           |
| 長期投資永久性跌價損失              | 275,991          | 690,061           |
| 不動產投資跌價損失                | 335,888          | 18,810            |
| 出租資產及固定資產跌價損失            | 708,728          | -                 |
| 處分不動產利益                  | ( 3,747)         | -                 |
| 處分長期投資利益                 | ( 231,153)       | ( 1,469,216)      |
| 處分固定資產及出租資產損失(利<br>益)    | 3,249            | ( 1,081)          |
| 遞延收益增加(減少)               | ( 175,848)       | 4,390             |
| 營業資產及負債淨變動：              |                  |                   |
| 短期投資                     | 1,552,867        | 9,951,003         |
| 應收票據及帳款                  | 18,134           | 460,383           |
| 其他金融資產—流動                | ( 301)           | 167,128           |
| 預付款項及其他流動資產              | 57               | 5,467             |
| 應付票據及帳款                  | -                | ( 115,519)        |
| 應付所得稅                    | 63,568           | -                 |
| 應付利息                     | ( 30,045)        | ( 1,224,638)      |
| 其他流動負債                   | ( 128,539)       | 119,939           |
| 營業活動之淨現金流入               | <u>2,342,590</u> | <u>10,249,602</u> |
| 投資活動之現金流量                |                  |                   |
| 受限制資產減少(增加)              | 1,745,384        | ( 773,884)        |
| 長期投資增加                   | ( 559,603)       | ( 703,764)        |
| 預付股款增加                   | ( 1,200,000)     | -                 |
| 出售不動產價款                  | 44,639           | -                 |

(接次頁)

(承前頁)

|                 | 九十三年度               | 九十二年度                |
|-----------------|---------------------|----------------------|
| 處分長期投資收現款       | \$ 389,113          | \$ 5,651,981         |
| 預收股款增加          | 26,260              | -                    |
| 購買不動產價款         | -                   | ( 77)                |
| 減資清算退回股款        | 72,416              | 29,281               |
| 購置固定資產及出租資產     | ( 402)              | ( 119)               |
| 處分固定資產價款        | 1,012               | 12,903               |
| 應收關係人融資款減少(增加)  | 2,180               | ( 987,188)           |
| 長期應收款減少         | 620,567             | -                    |
| 存出保證金增加         | ( 190)              | -                    |
| 其他資產增加          | -                   | ( 133)               |
| 投資活動之淨現金流入      | <u>1,141,376</u>    | <u>3,229,000</u>     |
| 融資活動之現金流量       |                     |                      |
| 短期借款減少          | ( 2,402,555)        | ( 7,291,574)         |
| 應付關係人融資款增加(減少)  | 1,437,706           | ( 1,020,850)         |
| 長期負債減少          | ( 975,000)          | ( 4,231,000)         |
| 償還公司債           | ( 1,600,000)        | -                    |
| 應計保證損失負債減少      | ( 60,000)           | ( 738,000)           |
| 其他負債增加          | -                   | 7,208                |
| 存入保證金增加         | 3,343               | -                    |
| 發放以前年度現金股利      | ( 100,000)          | ( 360,000)           |
| 融資活動之淨現金流出      | <u>( 3,696,506)</u> | <u>( 13,634,216)</u> |
| 本年度現金減少數        | ( 212,540)          | ( 155,614)           |
| 年初現金餘額          | <u>271,770</u>      | <u>427,384</u>       |
| 年底現金餘額          | <u>\$ 59,230</u>    | <u>\$ 271,770</u>    |
| 現金流量資訊之補充揭露     |                     |                      |
| 本年度支付利息         | <u>\$ 522,230</u>   | <u>\$ 2,244,633</u>  |
| 本年度支付所得稅        | <u>\$ 5,924</u>     | <u>\$ 2,577</u>      |
| 不影響現金流量之投資及融資活動 |                     |                      |
| 一年內到期之長期負債      | <u>\$ 3,800,000</u> | <u>\$ 1,350,000</u>  |

(接次頁)

(承前頁)

|            | 九十三年度             | 九十二年度               |
|------------|-------------------|---------------------|
| 購買長期投資     |                   |                     |
| 買價         | \$ 2,004,936      | \$ 2,654,364        |
| 以債作股       | 1,420,000         | 1,950,600           |
| 預付股款       | 25,333            | -                   |
| 現金支付數      | <u>\$ 559,603</u> | <u>\$ 703,764</u>   |
| 處分長期投資     |                   |                     |
| 處分長期投資價款   | \$ 389,113        | \$ 6,280,596        |
| 應收票據       | -                 | 19,420              |
| 應收出售證券款    | -                 | 609,195             |
| 本年收取現金     | <u>\$ 389,113</u> | <u>\$ 5,651,981</u> |
| 不動產投資及出租資產 |                   |                     |
| 不動產投資增加    | \$ 112,873        | \$ -                |
| 減：出租資產減少   | 112,873           | -                   |
|            | <u>\$ -</u>       | <u>\$ -</u>         |

後附之附註係本財務報表之一部分。

(請參閱勤業眾信會計師事務所民國九十四年四月十九日查核報告)

負責人：




經理人：



主辦會計：







民國九十四年及九十四年一月一日至十二月三十一日

單位：新台幣仟元

|                      | 九十四年度            | 九十三年度            |
|----------------------|------------------|------------------|
| <b>營業活動之現金流量</b>     |                  |                  |
| 淨利(損)                | \$ 838,425       | (\$ 3,969,628)   |
| 折舊                   | 23,596           | 22,164           |
| 攤銷                   | 2,554            | 3,498            |
| 按權益法計價之長期股權投資收取之現金股利 | 84,962           | 956,436          |
| 按權益法認列之投資損失淨額        | 1,144,328        | 2,880,324        |
| 提列呆帳損失淨額             | 93,569           | 60,947           |
| 解除背書保證利益             | ( 2,038,838)     | -                |
| 其他損失                 | 59,722           | -                |
| 長期投資永久性跌價損失          | 238,665          | 275,991          |
| 不動產投資減損損失            | -                | 335,888          |
| 固定資產及出租資產減損損失        | -                | 708,728          |
| 處分不動產利益              | ( 28,152)        | ( 3,747)         |
| 處分其他長期投資損失           | 15,135           | -                |
| 處分長期投資利益             | ( 419,999)       | ( 231,153)       |
| 處分固定資產損失             | -                | 3,249            |
| 遞延收益減少               | -                | ( 175,848)       |
| 營業資產及負債淨變動：          |                  |                  |
| 短期投資                 | 2,184,214        | 1,552,867        |
| 應收票據及帳款              | 374,165          | 18,134           |
| 其他金融資產—流動            | 5,152            | ( 301)           |
| 預付款項及其他流動資產          | 5,681            | 669              |
| 應付票據及帳款              | ( 67,223)        | -                |
| 應付所得稅                | -                | 63,568           |
| 應付利息                 | ( 9,264)         | ( 30,045)        |
| 其他流動負債               | ( 4,502)         | ( 128,539)       |
| 營業活動之淨現金流入           | <u>2,502,190</u> | <u>2,343,202</u> |
| <b>投資活動之現金流量</b>     |                  |                  |
| 受限制資產減少              | -                | 1,745,384        |
| 長期投資增加               | ( 550,883)       | ( 559,603)       |
| 預付長期投資款增加            | -                | ( 1,200,000)     |
| 出售不動產價款              | 1,328,696        | 44,639           |
| 出售其他長期投資價款           | 12,000           | -                |
| 處分長期投資收現款            | 654,333          | 389,113          |
| 預收出售長期投資價款增加         | -                | 26,260           |
| 減資清算退回股款             | 88,665           | 72,416           |

(接次頁)



(承前頁)

|                 | 九十四年度               | 九十三年度               |
|-----------------|---------------------|---------------------|
| 購置固定資產及出租資產     | (\$ 44)             | (\$ 402)            |
| 處分固定資產價款        | -                   | 1,012               |
| 應收關係人款減少        | 1,429               | 2,180               |
| 長期應收關係人款(增加)減少  | ( 289,288)          | 560,567             |
| 存出保證金增加         | -                   | ( 190)              |
| 其他資產增加          | ( 2,440)            | ( 612)              |
| 投資活動之淨現金流入      | <u>1,242,468</u>    | <u>1,080,764</u>    |
| 融資活動之現金流量       |                     |                     |
| 短期借款減少          | ( 1,133,626)        | ( 2,402,555)        |
| 應付關係人款增加        | 382,584             | 1,437,706           |
| 長期負債減少          | ( 1,359,000)        | ( 1,375,000)        |
| 償還公司債           | ( 1,600,000)        | ( 1,200,000)        |
| 存入保證金增加(減少)     | ( 2,752)            | 3,343               |
| 發放以前年度現金股利      | -                   | ( 100,000)          |
| 融資活動之淨現金流出      | <u>( 3,712,794)</u> | <u>( 3,636,506)</u> |
| 本年度現金增加(減少)數    | 31,864              | ( 212,540)          |
| 年初現金餘額          | <u>59,230</u>       | <u>271,770</u>      |
| 年底現金餘額          | <u>\$ 91,094</u>    | <u>\$ 59,230</u>    |
| 現金流量資訊之補充揭露     |                     |                     |
| 本年度支付利息         | <u>\$ 389,948</u>   | <u>\$ 522,230</u>   |
| 本年度支付所得稅        | <u>\$ 7,226</u>     | <u>\$ 5,924</u>     |
| 不影響現金流量之投資及融資活動 |                     |                     |
| 一年內到期之長期負債      | <u>\$ 441,000</u>   | <u>\$ 3,800,000</u> |
| 購買長期投資          |                     |                     |
| 買價              | \$ 550,883          | \$ 2,004,936        |
| 以債作股            | -                   | 1,420,000           |
| 預付購買長期投資價款      | -                   | 25,333              |
| 現金支付數           | <u>\$ 550,883</u>   | <u>\$ 559,603</u>   |
| 不動產投資及固定資產      |                     |                     |
| 不動產投資增加         | \$ 102,518          | \$ 112,873          |
| 減：固定資產減少        | <u>102,518</u>      | <u>112,873</u>      |
|                 | <u>\$ -</u>         | <u>\$ -</u>         |

後附之附註係本財務報表之一部分。

(請參閱勤業眾信會計師事務所民國九十五年四月二十六日查核報告)

董事長：




經理人：



會計主管：





民國九十五年及九十四年十二月三十一日

單位：新台幣仟元

|                   | 九十五年度        | 九十四年度        |
|-------------------|--------------|--------------|
| 營業活動之現金流量         |              |              |
| 淨利                | \$ 958,814   | \$ 838,425   |
| 會計原則變動累積影響數       | 47,906       | -            |
| 列計會計原則變動累積影響數前之淨利 | 910,908      | 838,425      |
| 折舊及攤銷             | 24,600       | 26,150       |
| 提列(迴轉)呆帳損失淨額      | ( 76,268)    | 93,569       |
| 處分投資淨利益           | ( 1,651,631) | ( 404,864)   |
| 處分不動產利益           | -            | ( 28,152)    |
| 權益法認列之被投資公司現金股利   | 75,307       | 84,962       |
| 權益法認列之投資損失淨額      | 603,944      | 1,144,328    |
| 金融資產評價利益          | ( 127,589)   | -            |
| 金融資產減損損失          | 713,264      | 238,665      |
| 固定資產及出租資產減損損失迴轉   | ( 530,595)   | -            |
| 解除背書保證利益          | ( 25,000)    | ( 2,038,838) |
| 其他損失              | 32,082       | 59,722       |
| 退休金費用迴轉           | 202          | -            |
| 遞延貸項減少            | ( 22,357)    | -            |
| 營業資產及負債淨變動：       |              |              |
| 交易目的金融資產          | 613,489      | 2,184,214    |
| 應收票據及帳款           | ( 3,256,095) | 374,165      |
| 其他金融資產—流動         | 15,141       | 5,152        |
| 其他流動資產            | 7,553        | 5,681        |
| 應付票據及帳款           | 229,614      | ( 67,223)    |
| 應付所得稅             | 31,801       | -            |
| 應付利息              | ( 870)       | ( 9,264)     |
| 其他流動負債            | 47,166       | ( 4,502)     |
| 營業活動之淨現金流入(出)     | ( 2,385,334) | 2,502,190    |
| 投資活動之現金流量         |              |              |
| 應收關係人款減少          | -            | 1,429        |
| 處分備供出售金融資產價款      | 30,671       | -            |
| 處分待處分資產價款         | 1,599,083    | -            |
| 受限制資產增加           | ( 222,800)   | -            |

(接次頁)

(承前頁)

|                        | 九十五年<br>度           | 九十四年<br>度           |
|------------------------|---------------------|---------------------|
| 取得以成本衡量之金融資產           | (\$ 3,249,487)      | (\$ 339,909)        |
| 處分以成本衡量之金融資產價款         | 4,146,345           | 548,824             |
| 以成本衡量之金融資產減資清算收<br>回股款 | 85,838              | 88,665              |
| 取得採權益法之長期股權投資          | ( 378,186)          | ( 210,974)          |
| 處分採權益法之長期股權投資價款        | 1,816,925           | 105,509             |
| 取得不動產投資                | ( 460,000)          | -                   |
| 出售不動產投資價款              | -                   | 1,340,696           |
| 購置固定資產及出租資產            | ( 12,114)           | ( 44)               |
| 存出保證金增加                | 3                   | -                   |
| 長期應收款減少(增加)            | 574,276             | ( 289,288)          |
| 其他資產增加                 | -                   | ( 2,440)            |
| 投資活動之淨現金流入             | <u>3,930,554</u>    | <u>1,242,468</u>    |
| 融資活動之現金流量              |                     |                     |
| 短期借款及應付商業本票減少          | ( 1,181,949)        | ( 1,133,626)        |
| 應付關係人款增加(減少)           | ( 1,018,521)        | 382,584             |
| 舉借長期負債                 | 1,060,000           | -                   |
| 償還長期負債                 | ( 441,000)          | ( 1,359,000)        |
| 償還公司債                  | -                   | ( 1,600,000)        |
| 存入保證金減少                | ( 6,108)            | ( 2,752)            |
| 融資活動之淨現金流出             | <u>( 1,587,578)</u> | <u>( 3,712,794)</u> |
| 本年度現金增加(減少)數           | ( 42,358)           | 31,864              |
| 年初現金餘額                 | <u>91,094</u>       | <u>59,230</u>       |
| 年底現金餘額                 | <u>\$ 48,736</u>    | <u>\$ 91,094</u>    |
| 現金流量資訊之補充揭露            |                     |                     |
| 本年度支付利息                | <u>\$ 245,689</u>   | <u>\$ 389,948</u>   |
| 本年度支付所得稅               | <u>\$ 5,297</u>     | <u>\$ 7,226</u>     |
| 不影響現金流量之投資及融資活動        |                     |                     |
| 一年內到期之長期負債             | <u>\$ 100,000</u>   | <u>\$ 441,000</u>   |

(接次頁)

(承前頁)

|                             | <u>九十五年度</u>       | <u>九十四年度</u> |
|-----------------------------|--------------------|--------------|
| 本公司與華夏投資股份有限公司(華夏投資)之債權債務轉讓 |                    |              |
| 轉讓本公司之應收帳款予華夏投資             | \$ 647,176         | \$ -         |
| 取得華夏投資之長期投資                 | ( 304,819)         | -            |
| 取得華夏投資之其他應收款                | ( 112,743)         | -            |
| 抵付本公司自華夏投資購入中央電影股份有限公司之應付款項 | ( <u>229,614</u> ) | -            |
| 現金支付數                       | <u>\$ -</u>        | <u>\$ -</u>  |
| 不動產投資及固定資產                  |                    |              |
| 不動產投資增加                     | \$ -               | \$ 102,518   |
| 減：固定資產減少                    | -                  | 102,518      |
|                             | <u>\$ -</u>        | <u>\$ -</u>  |

後附之附註係本財務報表之一部分。

(請參閱勤業眾信會計師事務所民國九十六年四月二十四日查核報告)

董事長：張哲琛




經理人：汪海清



會計主管：簡錫塘





民國九十六年及九十五年一月一日起至十二月三十一日

單位：新台幣仟元

|                    | 九十六年度            | 九十五年度               |
|--------------------|------------------|---------------------|
| 營業活動之現金流量          |                  |                     |
| 淨利                 | \$ 2,777,669     | \$ 958,814          |
| 會計原則變動累積影響數        | -                | 47,906              |
| 列計會計原則變動累積影響數前之淨利  | 2,777,669        | 910,908             |
| 折舊及攤銷              | 26,391           | 24,600              |
| 迴轉呆帳損失淨額           | ( 770)           | ( 76,268)           |
| 處分投資淨利益            | ( 155,058)       | ( 1,651,631)        |
| 權益法認列之被投資公司現金股利    | 161,733          | 75,307              |
| 權益法認列之投資損失(利益)淨額   | ( 1,733,373)     | 603,944             |
| 金融資產評價損失(利益)       | 103,574          | ( 127,589)          |
| 金融資產減損損失           | 8,895            | 713,264             |
| 固定資產及出租資產減損損失迴轉    | ( 166,200)       | ( 530,595)          |
| 解除背書保證利益           | ( 914,085)       | ( 25,000)           |
| 其他損失               | -                | 32,082              |
| 退休金費用              | 994              | 202                 |
| 營業資產及負債淨變動：        |                  |                     |
| 交易目的金融資產           | 186,765          | 613,489             |
| 應收票據及帳款            | 766,390          | ( 3,256,095)        |
| 其他金融資產—流動          | 509,745          | 15,141              |
| 其他流動資產             | 276,244          | 7,553               |
| 應付票據及帳款            | -                | 229,614             |
| 應付所得稅              | -                | 31,801              |
| 應付利息               | 1,665            | ( 870)              |
| 其他流動負債             | 478,902          | 24,809              |
| 營業活動之淨現金流入(出)      | <u>2,329,481</u> | <u>( 2,385,334)</u> |
| 投資活動之現金流量          |                  |                     |
| 處分備供出售金融資產價款       | 118,678          | 30,671              |
| 處分待處分資產價款          | -                | 1,599,083           |
| 受限制資產減少(增加)        | 166,000          | ( 222,800)          |
| 取得以成本衡量之金融資產       | ( 24,086)        | ( 3,249,487)        |
| 處分以成本衡量之金融資產價款     | 268,100          | 4,146,345           |
| 以成本衡量之金融資產減資清算收回股款 | 107,127          | 85,838              |
| 取得採權益法之長期股權投資      | ( 452,192)       | ( 378,186)          |

(接次頁)

(承前頁)

|                             | 九十六年度        | 九十五年度        |
|-----------------------------|--------------|--------------|
| 處分採權益法之長期股權投資價款             | \$ -         | \$ 1,816,925 |
| 取得不動產投資                     | ( 427,000)   | ( 460,000)   |
| 購置固定資產及出租資產                 | ( 2,062)     | ( 12,114)    |
| 存出保證金增加                     | 44           | 3            |
| 長期應收款(增加)減少                 | ( 588,414)   | 574,276      |
| 投資活動之淨現金流(出)入               | ( 833,805)   | 3,930,554    |
| 融資活動之現金流量                   |              |              |
| 短期借款及應付商業本票減少               | ( 1,216,230) | ( 1,181,949) |
| 應付關係人款增加(減少)                | 1,498,791    | ( 1,018,521) |
| 舉借長期負債                      | 640,000      | 1,060,000    |
| 應計保證損失減少                    | ( 87,369)    | -            |
| 支付股利                        | ( 619)       | -            |
| 償還長期負債                      | ( 1,000,500) | ( 441,000)   |
| 存入保證金增加(減少)                 | 4,330        | ( 6,108)     |
| 減資退還股款                      | ( 1,374,416) | -            |
| 融資活動之淨現金流出                  | ( 1,536,013) | ( 1,587,578) |
| 本年度現金減少數                    | ( 40,337)    | ( 42,358)    |
| 年初現金餘額                      | 48,736       | 91,094       |
| 年底現金餘額                      | \$ 8,399     | \$ 48,736    |
| 現金流量資訊之補充揭露                 |              |              |
| 本年度支付利息                     | \$ 266,141   | \$ 245,689   |
| 本年度支付所得稅                    | \$ 6,539     | \$ 5,297     |
| 不影響現金流量之投資及融資活動             |              |              |
| 一年內到期之長期負債                  | \$ 50,000    | \$ 100,000   |
| 本公司與華夏投資股份有限公司(華夏投資)之債權債務轉讓 |              |              |
| 轉讓本公司之應收帳款予華夏投資             | \$ -         | \$ 647,176   |
| 取得華夏投資之長期投資                 | -            | ( 304,819)   |
| 取得華夏投資之其他應收款                | -            | ( 112,743)   |
| 抵付本公司自華夏投資購入中央電影股份有限公司之應付款項 | -            | ( 229,614)   |
| 現金支付數                       | \$ -         | \$ -         |

後附之附註係本財務報表之一部分。

(請參閱勤業眾信會計師事務所民國九十七年一月二十九日查核報告)

董事長：黃怡麟




經理人：汪海濤



會計主管：簡錫塘





民國九十七年及九十六年一月一日起至十二月三十一日

單位：新台幣仟元

|                 | 九十七年度            | 九十六年度            |
|-----------------|------------------|------------------|
| 營業活動之現金流量       |                  |                  |
| 淨利              | \$ 1,708,871     | \$ 2,777,669     |
| 折舊及攤銷           | 26,563           | 26,391           |
| 壞帳轉回利益          | ( 58,757)        | ( 770)           |
| 處分投資淨利益         | ( 71,799)        | ( 155,058)       |
| 收到權益法被投資公司現金股利  | 1,430,692        | 161,733          |
| 採權益法認列之投資利益—淨額  | ( 1,799,097)     | ( 1,733,373)     |
| 金融資產評價損失        | 115,760          | 103,574          |
| 金融資產減損損失        | 77,523           | 8,895            |
| 減損迴轉利益          | ( 98,884)        | ( 166,200)       |
| 解除背書保證利益        | ( 30,000)        | ( 914,085)       |
| 提列(迴轉)退休金費用     | ( 74)            | 994              |
| 營業資產及負債淨變動：     |                  |                  |
| 交易目的金融資產        | 81,392           | 186,765          |
| 應收票據            | 345,563          | 766,390          |
| 其他金融資產—流動       | 52,495           | 509,745          |
| 其他流動資產          | 10,383           | 276,244          |
| 應付所得稅           | ( 73,788)        | -                |
| 應付利息            | ( 1,636)         | 1,665            |
| 其他流動負債          | ( 512,857)       | 478,902          |
| 營業活動之淨現金流入      | <u>1,202,350</u> | <u>2,329,481</u> |
| 投資活動之現金流量       |                  |                  |
| 取得備供出售金融資產      | ( 9,619)         | -                |
| 處分備供出售金融資產價款    | 132,942          | 118,678          |
| 受限制資產減少(增加)     | ( 10,953)        | 166,000          |
| 取得以成本衡量之金融資產    | ( 575,594)       | ( 24,086)        |
| 處分以成本衡量之金融資產價款  | 92,211           | 268,100          |
| 以成本衡量之金融資產減資及清算 |                  |                  |
| 收回股款            | 28,469           | 107,127          |
| 收到以成本衡量金融資產分配股款 | 5,670            | -                |
| 取得採權益法之長期股權投資   | ( 9,050)         | ( 452,192)       |
| 處分採權益法之長期股權投資價款 | 442,765          | -                |

(接次頁)

(承前頁)

|                       | 九十七年度               | 九十六年度               |
|-----------------------|---------------------|---------------------|
| 採權益法之長期股權投資減資收回<br>股款 | \$ 14,400           | \$ -                |
| 不動產投資減少(增加)           | 182,000             | ( 427,000)          |
| 購置固定資產及出租資產           | ( 1,328)            | ( 2,062)            |
| 存出保證金減少               | -                   | 44                  |
| 長期應收關係人款減少(增加)        | 66,713              | ( 588,414)          |
| 投資活動之淨現金流入(出)         | <u>358,626</u>      | <u>( 833,805)</u>   |
| 融資活動之現金流量             |                     |                     |
| 短期借款及應付商業本票減少         | ( 572,325)          | ( 1,216,230)        |
| 應付關係人款增加              | 1,597,960           | 1,498,791           |
| 舉借長期負債                | -                   | 640,000             |
| 應計保證損失減少              | -                   | ( 87,369)           |
| 償還長期負債                | ( 50,000)           | ( 1,000,500)        |
| 存入保證金增加(減少)           | ( 11,682)           | 4,330               |
| 減資退還股款                | -                   | ( 1,374,416)        |
| 發放現金股利                | ( 2,497,402)        | ( 619)              |
| 發放員工紅利                | ( 2,461)            | -                   |
| 融資活動之淨現金流出            | <u>( 1,535,910)</u> | <u>( 1,536,013)</u> |
| 本年度現金增加(減少)數          | 25,066              | ( 40,337)           |
| 年初現金餘額                | <u>8,399</u>        | <u>48,736</u>       |
| 年底現金餘額                | <u>\$ 33,465</u>    | <u>\$ 8,399</u>     |
| 現金流量資訊之補充揭露           |                     |                     |
| 本年度支付利息               | <u>\$ 296,620</u>   | <u>\$ 266,141</u>   |
| 本年度支付所得稅              | <u>\$ 2,643</u>     | <u>\$ 6,539</u>     |
| 不影響現金流量之投資及融資活動       |                     |                     |
| 一年內到期之長期負債            | <u>\$ 322,000</u>   | <u>\$ 50,000</u>    |

後附之附註係本財務報表之一部分。

(請參閱勤業眾信會計師事務所民國九十八年一月十九日查核報告)

董事長：黃怡騰




經理人：汪海清



會計主管：簡錫塘







民國九十八年及九十九年十二月三十一日

單位：新台幣仟元

|                   | 九十八年度            | 九十七年度            |
|-------------------|------------------|------------------|
| <b>營業活動之現金流量</b>  |                  |                  |
| 淨利                | \$ 3,219,426     | \$ 1,708,871     |
| 折舊及攤銷             | 33,311           | 26,563           |
| 壞帳轉回利益            | ( 73,433)        | ( 58,757)        |
| 處分投資淨利益           | ( 155,260)       | ( 71,799)        |
| 收到權益法被投資公司現金股利    | 1,810,898        | 1,430,692        |
| 採權益法認列之投資利益—淨額    | ( 3,205,237)     | ( 1,799,097)     |
| 金融資產評價損失          | 7,760            | 115,760          |
| 金融資產減損損失          | 9,287            | 77,523           |
| 減損迴轉利益            | -                | ( 98,884)        |
| 解除背書保證利益          | ( 10,000)        | ( 30,000)        |
| 提列(迴轉)退休金費用       | 1,749            | ( 74)            |
| 營業資產及負債淨變動：       |                  |                  |
| 交易目的金融資產          | ( 40,001)        | 81,392           |
| 應收票據              | 1,061,349        | 345,563          |
| 其他金融資產—流動         | 81,505           | 52,495           |
| 其他流動資產            | ( 3,110)         | 10,383           |
| 應付所得稅             | -                | ( 73,788)        |
| 應付利息              | ( 14,956)        | ( 1,636)         |
| 其他流動負債            | ( 29,282)        | ( 512,857)       |
| 營業活動之淨現金流入        | <u>2,694,006</u> | <u>1,202,350</u> |
| <b>投資活動之現金流量</b>  |                  |                  |
| 應收關係人融資款減少(增加)    | ( 421,210)       | 66,713           |
| 取得備供出售金融資產        | ( 241,200)       | ( 9,619)         |
| 處分備供出售金融資產價款      | 452,306          | 132,942          |
| 受限制資產增加           | ( 180)           | ( 10,953)        |
| 取得以成本衡量之金融資產      | -                | ( 575,594)       |
| 處分以成本衡量之金融資產價款    | 44,948           | 92,211           |
| 以成本衡量之金融資產減資及清算收回 |                  |                  |
| 股款                | 31,806           | 28,469           |
| 收到以成本衡量金融資產分配股款   | -                | 5,670            |
| 取得採權益法之長期股權投資     | -                | ( 9,050)         |
| 處分採權益法之長期股權投資價款   | -                | 442,765          |

(接次頁)

(承前頁)

|                   | 九十八年度        | 九十七年度        |
|-------------------|--------------|--------------|
| 採權益法之長期股權投資減資收回股款 | \$ -         | \$ 14,400    |
| 不動產投資減少           | -            | 182,000      |
| 購置固定資產及出租資產       | ( 12,576)    | ( 1,328)     |
| 投資活動之淨現金流入(出)     | ( 146,106)   | 358,626      |
| 融資活動之現金流量         |              |              |
| 短期借款及應付商業本票減少     | ( 1,524,562) | ( 572,325)   |
| 應付關係人款增加          | 221,917      | 1,597,960    |
| 長期借款增加            | 1,300,000    | -            |
| 償還長期負債            | ( 322,000)   | ( 50,000)    |
| 存入保證金增加(減少)       | 557          | ( 11,682)    |
| 減資退還股款            | ( 700,000)   | -            |
| 發放現金股利            | ( 1,536,446) | ( 2,497,402) |
| 發放員工紅利            | -            | ( 2,461)     |
| 融資活動之淨現金流出        | ( 2,560,534) | ( 1,535,910) |
| 本年度現金增加(減少)數      | ( 12,634)    | 25,066       |
| 年初現金餘額            | 33,465       | 8,399        |
| 年底現金餘額            | \$ 20,831    | \$ 33,465    |
| 現金流量資訊之補充揭露       |              |              |
| 本年度支付利息           | \$ 209,498   | \$ 296,620   |
| 本年度支付所得稅          | \$ 5,361     | \$ 2,643     |
| 不影響現金流量之投資及融資活動   |              |              |
| 一年內到期之長期負債        | \$ 600,000   | \$ 322,000   |
| 應付減資股款            | \$ 1,300,000 | \$ -         |

後附之附註係本財務報表之一部分。

(請參閱勤業眾信聯合會計師事務所民國九十九年二月四日查核報告)

董事長：黃怡勝




經理人：汪海清



會計主管：簡錫塘





民國九十九年及九十九年一月一日至十二月三十一日

單位：新台幣仟元

|                | 九十九年度            | 九十八年度            |
|----------------|------------------|------------------|
| 營業活動之現金流量      |                  |                  |
| 淨利             | \$ 1,600,514     | \$ 3,219,426     |
| 折舊             | 28,774           | 33,311           |
| 壞帳轉回利益         | ( 64,190)        | ( 73,410)        |
| 處分備供出售金融商品利益   | ( 52,305)        | ( 111,272)       |
| 處分以成本衡量之金融資產利益 | ( 116,882)       | ( 43,988)        |
| 處分不動產投資損失      | 14,831           | -                |
| 收到權益法被投資公司現金股利 | 2,719,097        | 1,810,898        |
| 採權益法認列之投資利益—淨額 | ( 1,329,281)     | ( 3,205,237)     |
| 金融資產評價損失(利益)   | ( 10,018)        | 7,760            |
| 金融資產減損損失       | 31,475           | 9,287            |
| 出租資產減損迴轉利益     | ( 44,112)        | -                |
| 固定資產減損迴轉利益     | ( 138,441)       | -                |
| 不動產減損迴轉利益      | ( 78,364)        | -                |
| 解除背書保證利益       | -                | ( 10,000)        |
| 提列退休金費用        | -                | 1,749            |
| 營業資產及負債淨變動     |                  |                  |
| 交易目的金融資產       | 21,059           | ( 40,001)        |
| 應收票據           | 12,500           | 1,061,349        |
| 其他金融資產—流動      | ( 68,841)        | 87,096           |
| 其他應收款          | 24,654           | 66,838           |
| 其他流動資產         | 725              | ( 3,110)         |
| 預付退休金          | 39,117           | -                |
| 應付所得稅          | ( 27,505)        | -                |
| 應付利息           | 1,360            | ( 14,956)        |
| 其他流動負債         | 7,713            | ( 29,282)        |
| 營業活動之淨現金流入     | <u>2,571,880</u> | <u>2,766,458</u> |
| 投資活動之現金流量      |                  |                  |
| 應收關係人融資款減少(增加) | 442,619          | ( 493,662)       |
| 取得備供出售金融資產     | ( 34,700)        | ( 241,200)       |
| 處分備供出售金融資產價款   | 168,436          | 452,306          |
| 受限制資產減少(增加)    | 13,753           | ( 180)           |
| 取得以成本衡量之金融資產   | ( 542,501)       | -                |

(接次頁)

(承前頁)

|                     | 九十九年度               | 九十八年度               |
|---------------------|---------------------|---------------------|
| 處分以成本衡量之金融資產價款      | \$ 161,432          | \$ 44,948           |
| 以成本衡量之金融資產減資退回股款    | 45,131              | 31,806              |
| 返還以成本衡量之金融資產之減資退回股款 | ( 66,162)           | -                   |
| 採權益法之長期股權投資減資退回股款   | 16,890              | -                   |
| 預付長期投資款             | ( 26)               | -                   |
| 購置固定資產及出租資產         | ( 11,262)           | ( 12,576)           |
| 處分不動產投資價款           | 14,841              | -                   |
| 投資活動之淨現金流入(出)       | <u>208,451</u>      | <u>( 218,558)</u>   |
| 融資活動之現金流量           |                     |                     |
| 短期借款及應付商業本票增加(減少)   | 746,962             | ( 1,524,562)        |
| 應付關係人款增加(減少)        | ( 1,381,903)        | 221,917             |
| 長期借款增加              | 1,280,000           | 1,300,000           |
| 償還長期負債              | ( 600,000)          | ( 322,000)          |
| 存入保證金增加             | 4,484               | 557                 |
| 減資退還股款              | ( 1,300,000)        | ( 700,000)          |
| 發放現金股利              | ( 1,450,021)        | ( 1,536,446)        |
| 融資活動之淨現金流出          | <u>( 2,700,478)</u> | <u>( 2,560,534)</u> |
| 本年度現金增加(減少)數        | 79,853              | ( 12,634)           |
| 年初現金餘額              | <u>20,831</u>       | <u>33,465</u>       |
| 年底現金餘額              | <u>\$ 100,684</u>   | <u>\$ 20,831</u>    |
| 現金流量資訊之補充揭露         |                     |                     |
| 本年度支付利息             | <u>\$ 156,696</u>   | <u>\$ 209,498</u>   |
| 本年度支付所得稅            | <u>\$ 2,226</u>     | <u>\$ 5,361</u>     |
| 不影響現金流量之投資及融資活動     |                     |                     |
| 一年內到期之長期負債          | <u>\$ -</u>         | <u>\$ 600,000</u>   |
| 應付減資股款              | <u>\$ -</u>         | <u>\$ 1,300,000</u> |
| 應付股利                | <u>\$ 1,449,000</u> | <u>\$ -</u>         |
| 預付不動產投資款轉列其他應收款—關係人 | <u>\$ 705,000</u>   | <u>\$ -</u>         |

(接次頁)

(承前頁)

分割讓與之補充揭露資訊：

本公司於九十九年四月一日分割減資讓與欣裕台股份有限公司(欣裕台)之專案事業部相關營業資產及負債，其明細如下：

|                | 金 額                 |
|----------------|---------------------|
| <u>分割非現金資產</u> |                     |
| 應收關係人款         | (\$ 124,033)        |
| 應收票據           | ( 327,339)          |
| 採權益法之長期股權投資    | ( 5,657,499)        |
| 以成本衡量之金融資產－非流動 | ( 1,218,468)        |
| <u>分割負債</u>    |                     |
| 暫收款            | 327,339             |
| 欣裕台發行新股予本公司之股東 | <u>\$ 7,000,000</u> |

後附之附註係本財務報表之一部分。

(請參閱勤業眾信聯合會計師事務所民國一〇〇年一月二十一日查核報告)

董事長：黃怡勝




經理人：汪海清



會計主管：簡錫塘





民國一〇〇年及九十九年一月一日至十二月三十一日

單位：新台幣仟元

|                   | 一〇〇年度          | 九十九年度            |
|-------------------|----------------|------------------|
| <b>營業活動之現金流量</b>  |                |                  |
| 淨利                | \$ 1,980,685   | \$ 1,600,514     |
| 折舊                | 26,352         | 28,774           |
| 壞帳轉回利益            | ( 24,900)      | ( 64,190)        |
| 處分備供出售金融商品利益      | ( 10,742)      | ( 52,305)        |
| 處分以成本衡量之金融資產利益    | -              | ( 116,882)       |
| 處分固定資產損失          | -              | 14,831           |
| 收到權益法被投資公司現金股利    | 1,080,200      | 2,719,097        |
| 採權益法認列之投資利益—淨額    | ( 1,675,612)   | ( 1,329,281)     |
| 金融資產評價利益          | ( 5)           | ( 10,018)        |
| 以成本衡量之金融資產減損損失    | 4,151          | 31,475           |
| 投資損失—權益法清算損失      | 28             | -                |
| 備供出售金融資產減損損失      | 73,544         | -                |
| 固定資產減損迴轉利益        | ( 4,400)       | ( 182,553)       |
| 不動產投資減損迴轉利益       | ( 360,000)     | ( 78,364)        |
| <b>營業資產及負債淨變動</b> |                |                  |
| 交易目的金融資產          | ( 430,149)     | 21,059           |
| 應收票據              | -              | 12,500           |
| 其他金融資產—流動         | ( 1,607)       | ( 68,841)        |
| 其他應收款             | 41,318         | 24,654           |
| 其他流動資產            | 4,540          | 725              |
| 預付退休金             | -              | 39,117           |
| 應付所得稅             | -              | ( 27,505)        |
| 應付利息              | 429            | 1,360            |
| 其他流動負債            | 15,954         | 7,713            |
| 營業活動之淨現金流入        | <u>719,786</u> | <u>2,571,880</u> |
| <b>投資活動之現金流量</b>  |                |                  |
| 應收關係人融資款減少        | 497,028        | 442,619          |
| 取得備供出售金融資產        | -              | ( 34,700)        |
| 處分備供出售金融資產價款      | 40,019         | 168,436          |
| 受限制資產減少           | -              | 13,753           |
| 取得以成本衡量之金融資產      | ( 17,479)      | ( 542,501)       |
| 處分以成本衡量之金融資產價款    | -              | 161,432          |
| 以成本衡量之金融資產減資退回股款  | 25,406         | 45,131           |

(接次頁)

(承前頁)

|                     | 一〇〇年度               | 九十九年度               |
|---------------------|---------------------|---------------------|
| 以成本衡量之金融資產清算退回股款    | \$ 6,835            | \$ -                |
| 返還以成本衡量之金融資產之減資退回股款 | -                   | ( 66,162)           |
| 增加採權益法之長期股權投資       | ( 52)               | -                   |
| 採權益法之長期股權投資減資退回股款   | 12,160              | 11,462              |
| 採權益法之長期股權投資清算退回股款   | 10                  | 5,428               |
| 預付長期投資款             | 26                  | ( 26)               |
| 取得不動產投資             | ( 13,789)           | -                   |
| 購置固定資產及出租資產         | ( 2,960)            | ( 11,262)           |
| 處分固定資產價款            | -                   | 14,841              |
| 投資活動之淨現金流入          | <u>547,204</u>      | <u>208,451</u>      |
| 融資活動之現金流量           |                     |                     |
| 短期借款及應付商業本票增加       | 914,629             | 746,962             |
| 應付關係人款減少            | ( 517,992)          | ( 1,381,903)        |
| 長期借款增加              | 846,500             | 1,280,000           |
| 償還長期負債              | ( 504,000)          | ( 600,000)          |
| 存入保證金增加             | 1,941               | 4,484               |
| 減資退還股款              | -                   | ( 1,300,000)        |
| 發放現金股利              | ( 2,074,463)        | ( 1,450,021)        |
| 融資活動之淨現金流出          | <u>( 1,333,385)</u> | <u>( 2,700,478)</u> |
| 本年度現金增加(減少)數        | ( 66,395)           | 79,853              |
| 年初現金餘額              | <u>100,684</u>      | <u>20,831</u>       |
| 年底現金餘額              | <u>\$ 34,289</u>    | <u>\$ 100,684</u>   |
| 現金流量資訊之補充揭露         |                     |                     |
| 本年度支付利息             | <u>\$ 154,239</u>   | <u>\$ 156,696</u>   |
| 本年度支付所得稅            | <u>\$ 109</u>       | <u>\$ 2,226</u>     |
| 不影響現金流量之投資及融資活動     |                     |                     |
| 一年內到期之長期負債          | <u>\$ 1,300,000</u> | <u>\$ -</u>         |
| 應付股利                | <u>\$ 815,000</u>   | <u>\$ 1,449,000</u> |
| 不動產投資款轉列其他應收款—關係人   | <u>\$ -</u>         | <u>\$ 705,000</u>   |
| 不動產投資款轉列其他應收款       | <u>\$ 200,000</u>   | <u>\$ -</u>         |

後附之附註係本財務報表之一部分。

(請參閱勤業眾信聯合會計師事務所民國一〇一年一月十九日查核報告)

董事長：黃怡騰




經理人：汪海清



會計主管：簡錫塘





民國一〇一年及一〇〇九年一月一日至十二月三十一日

單位：新台幣仟元

|                 | 一〇一一年度         | 一〇〇九年度         |
|-----------------|----------------|----------------|
| 營業活動之現金流量       |                |                |
| 淨利              | \$ 171,855     | \$ 1,980,685   |
| 折舊              | 26,633         | 26,352         |
| 壞帳轉回利益          | -              | ( 24,900)      |
| 處分備供出售金融商品利益    | ( 998)         | ( 10,742)      |
| 處分以成本衡量之金融資產利益  | ( 24,289)      | -              |
| 處分採權益法之長期股權投資利益 | ( 46)          | -              |
| 收到權益法被投資公司現金股利  | 673,271        | 1,080,200      |
| 採權益法認列之投資利益—淨額  | ( 241,619)     | ( 1,675,612)   |
| 金融資產評價利益        | ( 72)          | ( 5)           |
| 以成本衡量之金融資產減損損失  | 10,404         | 4,151          |
| 以成本衡量之金融資產清算利益  | ( 12,919)      | -              |
| 以成本衡量之金融資產減資損失  | 27             | -              |
| 投資損失—權益法清算損失    | -              | 28             |
| 備供出售金融資產減損損失    | 7,641          | 73,544         |
| 固定資產減損迴轉利益      | -              | ( 4,400)       |
| 不動產投資減損迴轉利益     | -              | ( 360,000)     |
| 營業資產及負債淨變動      |                |                |
| 交易目的金融資產        | 206,294        | ( 430,149)     |
| 應收帳款            | ( 1,588)       | -              |
| 其他金融資產—流動       | ( 131,020)     | ( 1,607)       |
| 其他應收款           | 114            | 41,318         |
| 其他流動資產          | 2,887          | 4,540          |
| 應付帳款            | ( 1,167)       | 1,167          |
| 應付利息            | ( 435)         | 429            |
| 其他流動負債          | 2,290          | 14,787         |
| 營業活動之淨現金流入      | <u>687,263</u> | <u>719,786</u> |
| 投資活動之現金流量       |                |                |
| 應收關係人融資款減少      | 4,323          | 497,028        |
| 取得備供出售金融資產      | ( 317)         | -              |
| 處分備供出售金融資產價款    | 55,909         | 40,019         |
| 取得以成本衡量之金融資產    | ( 46,495)      | ( 17,479)      |
| 處分以成本衡量之金融資產價款  | 120,260        | -              |

(接次頁)



(承前頁)

|                   | 一〇一年度               | 一〇〇年度               |
|-------------------|---------------------|---------------------|
| 以成本衡量之金融資產減資退回股款  | \$ 42,004           | \$ 25,406           |
| 以成本衡量之金融資產清算退回股款  | 7,095               | 6,835               |
| 處分採權益法之長期股權投資價款   | 77                  | -                   |
| 增加採權益法之長期股權投資     | -                   | ( 52)               |
| 採權益法之長期股權投資退回股款   | -                   | 12,170              |
| 預付長期投資款           | -                   | 26                  |
| 取得不動產投資           | -                   | ( 13,789)           |
| 固定資產及出租資產增加       | ( 1,272)            | ( 2,960)            |
| 投資活動之淨現金流入        | <u>181,584</u>      | <u>547,204</u>      |
| 融資活動之現金流量         |                     |                     |
| 短期借款及應付商業本票增加(減少) | ( 9,798)            | 914,629             |
| 應付關係人款增加(減少)      | 744,705             | ( 517,992)          |
| 長期借款增加            | 1,550,000           | 846,500             |
| 償還長期負債            | ( 1,400,000)        | ( 504,000)          |
| 存入保證金增加           | 390                 | 1,941               |
| 發放現金股利            | ( 1,760,616)        | ( 2,074,463)        |
| 融資活動之淨現金流出        | <u>( 875,319)</u>   | <u>( 1,333,385)</u> |
| 本年度現金減少數          | ( 6,472)            | ( 66,395)           |
| 年初現金餘額            | <u>34,289</u>       | <u>100,684</u>      |
| 年底現金餘額            | <u>\$ 27,817</u>    | <u>\$ 34,289</u>    |
| 現金流量資訊之補充揭露       |                     |                     |
| 本年度支付利息           | <u>\$ 193,412</u>   | <u>\$ 137,269</u>   |
| 本年度退回(支付)所得稅      | <u>\$ 1,815</u>     | <u>\$ 5,019</u>     |
| 不影響現金流量之投資及融資活動   |                     |                     |
| 一年內到期之長期負債        | <u>\$ 1,150,000</u> | <u>\$ 1,300,000</u> |
| 應付股利              | <u>\$ 837,000</u>   | <u>\$ 815,000</u>   |
| 不動產投資款轉列其他應收款     | <u>\$ -</u>         | <u>\$ 200,000</u>   |

後附之附註係本財務報表之一部分。

(請參閱勤業眾信聯合會計師事務所民國一〇二年四月二十六日查核報告)

董事長：薛立

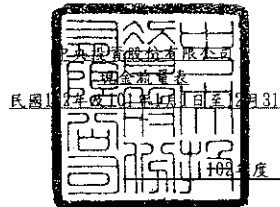


經理人：薛立



會計主管：簡錫塘





民國103年03月31日

單位：新台幣仟元  
101年度


| 營業活動之現金流量          | 101年度        | 101年度        |
|--------------------|--------------|--------------|
| 本期淨利               | \$ 1,131,851 | \$ 171,855   |
| 調整項目               |              |              |
| 折舊                 | 26,482       | 26,633       |
| 處分備供出售金融商品(利益)     | ( 3,681)     | ( 998)       |
| 處分以成本衡量之金融資產(利益)   | -            | ( 24,289)    |
| 處分採權益法之長期股權投資(利益)  | -            | ( 46)        |
| 收到權益法被投資公司現金股利     | 147,177      | 673,271      |
| 按權益法認列之投資(利益)-淨額   | ( 841,234)   | ( 241,619)   |
| 金融商品評價損失(利益)       | 73           | ( 72)        |
| 以成本衡量之金融資產減損損失     | -            | 10,431       |
| 以成本衡量之金融資產清算損失(利益) | 1,231        | ( 12,919)    |
| 投資(利益)-權益法清算       | ( 5,354)     | -            |
| 備供出售金融資產減損損失       | -            | 7,641        |
| 減損迴轉利益             | ( 460,341)   | -            |
| 處分固定資產損失           | 155,097      | -            |
| 資產及負債科目之變動         |              |              |
| 交易目的金融資產           | 207,782      | 206,294      |
| 應收帳款               | 1,588        | ( 1,588)     |
| 其他應收款              | 9,433        | 10,900       |
| 其他應收款-關係人          | ( 8,193)     | ( 10,786)    |
| 其他金融資產-流動          | 173,355      | ( 131,020)   |
| 其他流動資產             | 21,682       | 2,887        |
| 應付帳款               | -            | ( 1,167)     |
| 應付利息               | ( 1,223)     | ( 435)       |
| 其他應付款項-關係人         | 49,860       | ( 28,144)    |
| 其他流動負債             | ( 43,385)    | 30,434       |
| 營業活動之淨現金流入         | 562,200      | 687,263      |
| 投資活動之現金流量          |              |              |
| 應收關係人融資款(增加)減少     | ( 608,360)   | 4,323        |
| 取得備供出售金融資產         | ( 961)       | ( 317)       |
| 處分備供出售金融資產償款       | 18,888       | 55,909       |
| 取得以成本衡量之金融資產       | -            | ( 46,495)    |
| 處分以成本衡量之金融資產償款     | -            | 120,260      |
| 以成本衡量之金融資產減資退回股款   | 69,803       | 42,004       |
| 以成本衡量之金融資產清算退回股款   | 581          | 7,095        |
| 處分採權益法之長期股權投資償款    | 12           | 77           |
| 採權益法之長期股權投資減資退回股款  | 50,000       | -            |
| 採權益法之長期股權投資清算退回股款  | 13,859       | -            |
| 固定資產及出租資產(增加)      | ( 171)       | ( 1,272)     |
| 處份固定資產償款           | 766,455      | -            |
| 存出保證金減少            | 15,600       | -            |
| 受限制資產減少            | 180          | -            |
| 投資活動之淨現金流入         | 325,866      | 181,584      |
| 融資活動之現金流量          |              |              |
| 短期借款及應付商業本票增加(減少)  | 1,944,053    | ( 9,798)     |
| 應付關係人款(減少)增加       | ( 400,000)   | 744,705      |
| 長期借款增加             | 1,724,000    | 1,550,000    |
| 償還長期負債             | ( 3,174,000) | ( 1,400,000) |
| 存入保證金(減少)增加        | ( 1,606)     | 390          |
| 發放現金股利             | ( 991,670)   | ( 1,760,616) |
| 融資活動之淨現金流(出)       | ( 899,223)   | ( 875,319)   |
| 本期現金及約當現金(減少)數     | ( 11,157)    | ( 6,472)     |
| 期初現金及約當現金餘額        | 27,817       | 34,289       |
| 期末現金及約當現金餘額        | \$ 16,660    | \$ 27,817    |
| 現金流量資訊之補充揭露        |              |              |
| 本期支付利息             | \$ 137,355   | \$ 193,412   |
| 本期支付所得稅            | \$ 511       | \$ 1,815     |
| 不影響現金流量之投資及融資活動    |              |              |
| 一年內到期之長期負債         | \$ -         | \$ 1,150,000 |
| 應付股利               | \$ -         | \$ 837,000   |

(後附之附註係本財務報表之重要組成部分，請參閱冠恆聯合會計師事務所民國103年3月28日查核報告)

董事長：薛立言

經理人：薛立言

會計主管：張瑞芳



中央銀行股份有限公司

民國103年及102年12月31日

單位：新台幣仟元

|                    | 103年度        | 102年度        |
|--------------------|--------------|--------------|
| 營業活動之現金流量          |              |              |
| 本期淨利               | \$ 1,600,641 | \$ 1,131,851 |
| 調整項目               |              |              |
| 折舊                 | 25,472       | 26,482       |
| 處分備供出售金融商品(利益)     | (18,540)     | (3,681)      |
| 處分以成本衡量之金融資產投資(利益) | (8,548)      | -            |
| 收到權益法被投資公司現金股利     | 730,665      | 147,177      |
| 按權益法認列之投資(利益)-淨額   | (1,527,234)  | (841,234)    |
| 金融商品評價(利益)損失       | (5,322)      | 73           |
| 以成本衡量之金融資產減資(利益)   | (12,146)     | -            |
| 以成本衡量之金融資產清算及其他損失  | 10,606       | 1,231        |
| 採權益法之長期股權投資清算(利益)  | -            | (5,354)      |
| 以成本衡量之金融資產減損損失     | 3,377        | -            |
| 處分不動產投資(利益)        | (74,211)     | -            |
| 減損迴轉(利益)           | -            | (460,341)    |
| 不產生現金流出之其他支出       | 12,617       | -            |
| 處分固定資產損失           | -            | 155,097      |
| 資產及負債科目之變動         |              |              |
| 交易目的金融資產           | (6,299)      | 207,782      |
| 應收帳款               | -            | 1,588        |
| 其他應收款              | 180,167      | 9,433        |
| 其他應收款-關係人          | 42,833       | (8,193)      |
| 其他金融資產-流動          | 6,572        | 173,355      |
| 其他流動資產             | (1,380)      | 21,682       |
| 應付利息               | 313          | (1,223)      |
| 其他應付款項-關係人         | (89,411)     | 49,860       |
| 其他流動負債             | (3,041)      | (43,385)     |
| 營業活動之淨現金流入         | 867,131      | 562,200      |
| 投資活動之現金流量          |              |              |
| 其他應收款-關係人融資款減少(增加) | 38,000       | (608,360)    |
| 取得備供出售金融資產         | (24,807)     | (961)        |
| 處分備供出售金融資產價款       | 70,956       | 18,868       |
| 取得以成本衡量之金融資產       | (14,056)     | -            |
| 處分以成本衡量之金融資產價款     | 16,258       | -            |
| 以成本衡量之金融資產減資退回股款   | 51,978       | 69,803       |

(接次頁)

(承前頁)

|                   | 103年度       | 102年度       |
|-------------------|-------------|-------------|
| 以成本衡量之金融資產清算退回股款  | 202         | 581         |
| 處分採權益法之長期股權投資價款   | 13          | 12          |
| 採權益法之長期股權投資減資退回股款 | 91,225      | 50,000      |
| 採權益法之長期股權投資清算退回股款 | -           | 13,859      |
| 處份不動產投資價款         | 340,609     | -           |
| 預付長期投資款           | (7,918)     | -           |
| 固定資產及出租資產(增加)     | (11,834)    | (171)       |
| 處份固定資產價款          | -           | 766,455     |
| 存出保證金減少           | 4           | 15,600      |
| 受限制資產減少           | 54,000      | 180         |
| 投資活動之淨現金流入        | 604,630     | 325,866     |
| 融資活動之現金流量         |             |             |
| 短期借款及應付商業本票增加     | 789,817     | 1,944,053   |
| 其他應付款項-關係人融資款(減少) | (1,405,000) | (400,000)   |
| 長期借款增加            | -           | 1,724,000   |
| 償還長期負債            | (300,000)   | (3,174,000) |
| 存入保證金(減少)         | (1,204)     | (1,606)     |
| 發放現金股利            | (557,666)   | (991,670)   |
| 融資活動之淨現金流(出)      | (1,474,053) | (899,223)   |
| 本期現金及約當現金(減少)數    | (2,292)     | (11,157)    |
| 期初現金及約當現金餘額       | 16,660      | 27,817      |
| 期末現金及約當現金餘額       | \$ 14,368   | \$ 16,660   |
| 現金流量資訊之補充揭露       |             |             |
| 本期支付利息            | \$ 164,064  | \$ 137,355  |
| 本期支付所得稅           | \$ 1,356    | \$ 511      |
| 不影響現金流量之投資及融資活動   |             |             |
| 一年內到期之長期負債        | \$ 850,000  | \$ -        |
| 應付股利              | \$ 461,000  | \$ -        |

(後附之附註係本財務報表之一部分)

董事長：薛立言




經理人：薛立言



會計主管：張瑞芳





民國 104 年及 103 年 1 月 1 日至 12 月 31 日

單位：新台幣仟元

|                    | 104年度            | 103年度          |
|--------------------|------------------|----------------|
| <b>營業活動之現金流量</b>   |                  |                |
| 淨利                 | \$ 1,062,245     | \$ 1,600,641   |
| 折舊                 | 25,408           | 25,472         |
| 壞帳轉回利益             | ( 17,328)        | -              |
| 處分備供出售金融商品利益       | ( 19,574)        | ( 18,540)      |
| 處分以成本衡量之金融資產利益     | ( 76,265)        | ( 8,548)       |
| 處分不動產投資利益          | ( 936)           | ( 74,211)      |
| 收到權益法被投資公司現金股利     | 666,125          | 730,665        |
| 採權益法認列之投資利益—淨額     | ( 915,201)       | ( 1,527,234)   |
| 金融資產評價(利益)損失       | 5,286            | ( 5,322)       |
| 以成本衡量之金融資產減損損失     | 18,112           | 3,377          |
| 採權益法之長期股權投資減損損失    | 20,014           | -              |
| 以成本衡量之金融資產清算(利益)損失 | ( 156)           | 10,606         |
| 以成本衡量之金融資產減資利益     | -                | ( 12,146)      |
| 其他損失               | -                | 12,617         |
| 不動產投資減損迴轉利益        | ( 4,264)         | -              |
| 遞延所得稅              | 907              | -              |
| <b>營業資產及負債淨變動</b>  |                  |                |
| 交易目的金融資產           | ( 75,635)        | ( 6,299)       |
| 其他應收款              | 1,307            | 180,167        |
| 其他應收款—關係人          | 721,174          | 42,833         |
| 其他流動資產             | 211              | 5,192          |
| 應付利息               | ( 589)           | 313            |
| 其他應付款—關係人          | ( 3,394)         | ( 89,411)      |
| 其他流動負債             | ( 9,946)         | ( 3,041)       |
| 營業活動之淨現金流入         | <u>1,397,501</u> | <u>867,131</u> |
| <b>投資活動之現金流量</b>   |                  |                |
| 應收關係人融資款減少         | 27,000           | 38,000         |
| 取得備供出售金融資產         | ( 32,974)        | ( 24,807)      |
| 處分備供出售金融資產價款       | 55,386           | 70,956         |
| 備供出售金融資產減資退回股款     | 11,603           | -              |
| 取得以成本衡量之金融資產       | -                | ( 14,056)      |
| 處分以成本衡量之金融資產價款     | 112,636          | 16,258         |
| 以成本衡量之金融資產減資退回股款   | 19,361           | 51,978         |
| 以成本衡量之金融資產清算退回股款   | 156              | 202            |

(接次頁)

(承前頁)

|                   | 104年度               | 103年度               |
|-------------------|---------------------|---------------------|
| 採權益法之長期股權投資減資退回股款 | \$ 42,862           | \$ 91,225           |
| 組織調整之價款           | 609,096             | 13                  |
| 增加採權益法之長期股權投資     | ( 132)              | -                   |
| 預付長期投資款           | -                   | ( 7,918)            |
| 處分不動產投資價款         | 5,200               | 340,609             |
| 固定資產及出租資產增加       | ( 4,036)            | ( 11,834)           |
| 存出保證金減少           | -                   | 4                   |
| 受限制資產減少           | -                   | 54,000              |
| 簡易合併子公司之現金        | 5,550               | -                   |
| 投資活動之淨現金流入        | <u>851,708</u>      | <u>604,630</u>      |
| 融資活動之現金流量         |                     |                     |
| 短期借款及應付商業本票增加(減少) | ( 805,294)          | 789,817             |
| 應付關係人款增加(減少)      | 682,997             | ( 1,405,000)        |
| 長期借款增加            | 1,430,000           | -                   |
| 償還長期負債            | ( 1,730,000)        | ( 300,000)          |
| 存入保證金減少           | ( 2,856)            | ( 1,204)            |
| 發放現金股利            | ( 1,705,577)        | ( 557,666)          |
| 融資活動之淨現金流出        | <u>( 2,130,730)</u> | <u>( 1,474,053)</u> |
| 本年度現金增加(減少)數      | 118,479             | ( 2,292)            |
| 年初現金餘額            | <u>14,368</u>       | <u>16,660</u>       |
| 年底現金餘額            | <u>\$ 132,847</u>   | <u>\$ 14,368</u>    |
| 現金流量資訊之補充揭露       |                     |                     |
| 本年度支付利息           | <u>\$ 85,774</u>    | <u>\$ 164,064</u>   |
| 本年度支付所得稅          | <u>\$ 265</u>       | <u>\$ 1,356</u>     |
| 不影響現金流量之投資及融資活動   |                     |                     |
| 一年內到期之長期負債        | <u>\$ 150,000</u>   | <u>\$ 850,000</u>   |
| 應付股利              | <u>\$ 196,000</u>   | <u>\$ 461,000</u>   |

後附之附註係本財務報表之一部分。

(請參閱勤業眾信聯合會計師事務所民國105年3月28日查核報告)

董事長：陳樹



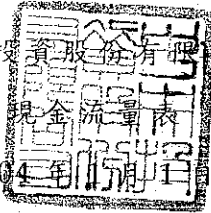
經理人：陳樹



會計主管：張瑞芳



中央投資股份有限公司



民國 105 年及 104 年 1 月 1 日至 12 月 31 日

單位：新台幣仟元

|                   | 105年度      | 104年度        |
|-------------------|------------|--------------|
| 營業活動之淨現金流量        |            |              |
| 本期稅前淨利            | \$ 779,566 | \$ 1,062,719 |
| 收益費損項目：           |            |              |
| 折舊費用              | 26,110     | 25,408       |
| 攤銷費用              | 284        | -            |
| 呆帳回轉利益            | -          | ( 17,328)    |
| 金融資產評價損失          | 48         | 5,286        |
| 利息費用              | 125,289    | 133,359      |
| 利息收入              | ( 15,071)  | ( 9,386)     |
| 股利收入              | ( 53,287)  | ( 141,464)   |
| 採用權益法認列子公司及關聯企業利益 | ( 847,701) | ( 915,201)   |
| 處分投資性不動產淨利益       | -          | ( 936)       |
| 處分備供出售金融資產淨利益     | ( 4,049)   | ( 19,574)    |
| 處分以成本衡量之金融資產淨利益   | -          | ( 76,265)    |
| 以成本衡量之金融資產減資及清算利益 | ( 1,240)   | ( 156)       |
| 以成本衡量之金融資產減損損失    | 16,877     | 18,112       |
| 採用權益法投資之清算及減損損失   | 2          | 20,014       |
| 投資性不動產減損迴轉利益      | -          | ( 4,264)     |
| 其他利益              | -          | ( 228)       |
| 營業資產及負債之淨變動數      |            |              |
| 持有供交易之金融資產        | 116,949    | ( 75,635)    |
| 其他應收款             | ( 741)     | 1,550        |
| 其他應收款—關係人         | 30,199     | 709,324      |
| 其他流動資產            | ( 23,802)  | ( 13)        |
| 其他應付款             | 683        | ( 711)       |
| 其他應付款—關係人         | 1,909      | ( 3,394)     |
| 其他流動負債            | 155,279    | ( 9,235)     |
| 營運產生之現金           | 307,304    | 701,982      |
| 收取之利息             | 36,379     | 8,153        |
| 收取之股利             | 218,870    | 820,671      |
| 支付之利息             | ( 123,893) | ( 130,951)   |
| (支付)退還之所得稅        | ( 63)      | 642          |
| 營業活動之淨現金流入        | 438,597    | 1,400,497    |

(接次頁)

(承前頁)

|                      | 105年度          | 104年度          |
|----------------------|----------------|----------------|
| <b>投資活動之現金流量</b>     |                |                |
| 取得備供出售金融資產           | ( 12,778 )     | ( 32,974 )     |
| 出售備供出售金融資產價款         | 60,120         | 55,386         |
| 備供出售金融資產減資退回股款       | -              | 11,603         |
| 取得以成本衡量之金融資產         | ( 6,239 )      | -              |
| 出售以成本衡量之金融資產價款       | -              | 112,636        |
| 以成本衡量之金融資產減資退回股款     | 21,679         | 19,361         |
| 以成本衡量之金融資產清算退回股款     | 290            | 156            |
| 採用權益法之被投資公司清算及減資退回股款 | 34,136         | 42,862         |
| 購置不動產、廠房及設備及投資性不動產   | ( 22,531 )     | ( 4,036 )      |
| 其他應收款—關係人(增加)減少      | ( 215,150 )    | 27,000         |
| 處分投資性不動產價款           | -              | 5,200          |
| 購置無形資產               | ( 2,438 )      | -              |
| 簡易合併子公司之現金           | -              | 5,550          |
| 組織調整之價款              | -              | 609,096        |
| 投資活動之淨現金(流出)流入       | ( 142,911 )    | 851,840        |
| <b>籌資活動之現金流量</b>     |                |                |
| 短期借款增加               | 5,285,000      | 8,506,300      |
| 短期借款減少               | ( 6,421,000 )  | ( 9,057,000 )  |
| 應付短期票券增加             | 36,355,146     | 47,896,096     |
| 應付短期票券減少             | ( 35,972,562 ) | ( 48,150,690 ) |
| 舉借長期借款               | 1,400,000      | 1,430,000      |
| 償還長期借款               | ( 159,000 )    | ( 1,730,000 )  |
| 存入保證金返還              | ( 1,024 )      | ( 2,856 )      |
| 其他應付款—關係人款增加         | 193,000        | 680,000        |
| 發放現金股利               | ( 1,016,000 )  | ( 1,705,577 )  |
| 取得子公司股權              | ( 12 )         | ( 131 )        |
| 籌資活動之淨現金流出           | ( 336,452 )    | ( 2,133,858 )  |
| 本年度現金及約當現金(減少)增加數    | ( 40,766 )     | 118,479        |
| 年初現金及約當現金餘額          | 132,847        | 14,368         |
| 年底現金及約當現金餘額          | \$ 92,081      | \$ 132,847     |

後附之附註係本財務報表之一部分。

(請參閱勤業眾信聯合會計師事務所民國106年3月27日查核報告)


負責人：陳樹



經理人：陳樹



主辦會計：張瑞芳





(八)有價證券 總價額：新台幣 244,511,561,475 元

1. 股票 總價額：新台幣 103,710,205,044 元

(1)上市櫃股票 總價額：新台幣 81,401,820,546 元

(2)未上市櫃股票 總價額：新台幣 22,308,384,498 元

2. 債券 總價額：新台幣 503,298,789 元

3. 基金受益憑證 總價額：新台幣 140,298,057,642 元

4. 其他有價證券 總價額：新台幣 0 元

1. 股票

(1) 上市櫃股票—新臺幣 81,401,820,546 元

總申報筆數：215 筆

中央投資股份有限公司

出售短投有價證券收入成本比較表 - 股票

1999年1月1日至2016年10月31日

| 證券種類 | 證券代號 | 證券簡稱 | 出售股數 |               | 出售收入 |               | 出售成本 |               | 出售利益(虧損) |               |
|------|------|------|------|---------------|------|---------------|------|---------------|----------|---------------|
|      |      |      | 本月   | 累計            | 本月   | 累計            | 本月   | 累計            | 本月       | 累計            |
| 普通股  | 1102 | 亞泥   | 0.00 | 37,174,771.00 | 0    | 394,919,110   |      | 429,464,664   |          | -34,545,554   |
|      | 1107 | 建台   | 0.00 | 47,311,162.00 | 0    | 56,644,380    |      | 61,787,952    |          | -5,143,572    |
|      | 1109 | 信大   | 0.00 | 41,674,000.00 | 0    | 458,467,322   |      | 406,073,491   |          | 52,393,831    |
|      | 1216 | 統一企業 | 0.00 | 1,300,000.00  | 0    | 46,006,889    |      | 41,208,951    |          | 4,797,938     |
|      | 1229 | 聯華   | 0.00 | 7,895,145.00  | 0    | 167,839,261   |      | 325,034,492   |          | -157,195,231  |
|      | 1301 | 台塑   | 0.00 | 4,118,300.00  | 0    | 202,323,434   |      | 227,458,283   |          | -25,134,849   |
|      | 1303 | 南亞   | 0.00 | 7,443,688.00  | 0    | 288,671,823   |      | 388,453,965   |          | -99,782,142   |
|      | 1310 | 台苯   | 0.00 | 98,673,151.00 | 0    | 2,770,084,345 |      | 1,276,713,908 |          | 1,493,370,437 |
|      | 1313 | 聯成   | 0.00 | 500,000.00    | 0    | 15,362,836    |      | 14,370,012    |          | 992,824       |
|      | 1314 | 中石化  | 0.00 | 57,680,801.00 | 0    | 651,090,144   |      | 1,252,372,005 |          | -601,281,861  |
|      | 1326 | 台化   | 0.00 | 33,899,040.00 | 0    | 1,624,821,050 |      | 1,438,781,362 |          | 186,039,688   |
|      | 1402 | 遠東紡織 | 0.00 | 2,000,000.00  | 0    | 76,930,020    |      | 69,499,914    |          | 7,430,106     |
|      | 1434 | 福懋   | 0.00 | 1,571,000.00  | 0    | 32,807,901    |      | 31,728,046    |          | 1,079,855     |
|      | 1438 | 裕豐   | 0.00 | 35.00         | 0    | 539           |      | 852           |          | -313          |
|      | 1451 | 年興   | 0.00 | 1,625,000.00  | 0    | 111,372,815   |      | 104,157,114   |          | 7,215,701     |

中央投資股份有限公司

出售短投有價證券收入成本比較表 - 股票

1999年1月1日至2016年10月31日

|     |      |      |      |               |   |               |               |               |
|-----|------|------|------|---------------|---|---------------|---------------|---------------|
|     | 1504 | 東元電機 | 0.00 | 49,017,933.00 | 0 | 1,420,990,729 | 1,406,965,224 | 14,025,505    |
|     | 1513 | 中興電  | 0.00 | 79,306,334.00 | 0 | 786,602,813   | 392,653,727   | 393,949,086   |
|     | 1515 | 力山   | 0.00 | 11,304,800.00 | 0 | 372,044,181   | 342,321,839   | 29,722,342    |
|     | 1605 | 華新   | 0.00 | 6,440,400.00  | 0 | 86,459,774    | 101,945,166   | -15,485,392   |
|     | 1710 | 東聯   | 0.00 | 01,345,515.00 | 0 | 2,260,419,072 | 1,055,478,379 | 1,204,940,693 |
|     | 1718 | 中纖   | 0.00 | 400,000.00    | 0 | 6,854,372     | 7,305,292     | -450,920      |
|     | 1722 | 台肥   | 0.00 | 11,870,800.00 | 0 | 248,253,184   | 468,252,438   | -219,999,254  |
|     | 1729 | 必翔   | 0.00 | 64,000.00     | 0 | 5,097,344     | 4,759,770     | 337,574       |
|     | 1802 | 台玻   | 0.00 | 17,577,855.00 | 0 | 502,124,079   | 637,525,682   | -135,401,603  |
|     | 1905 | 華紙   | 0.00 | 450,000.00    | 0 | 6,914,149     | 6,732,405     | 181,744       |
|     | 2002 | 中鋼   | 0.00 | 60,658,849.00 | 0 | 1,587,079,520 | 1,565,210,038 | 21,869,482    |
| 普通股 | 2019 | 桂宏   | 0.00 | 2,683,000.00  | 0 | 39,643,576    | 45,673,495    | -6,029,919    |
|     | 2104 | 中橡   | 0.00 | 1,155,764.00  | 0 | 60,653,951    | 45,567,015    | 15,086,936    |
|     | 2201 | 裕隆   | 0.00 | 915,000.00    | 0 | 27,619,415    | 27,842,557    | -223,142      |
|     | 2204 | 中華汽車 | 0.00 | 1,800,000.00  | 0 | 66,553,042    | 62,805,034    | 3,748,008     |
|     | 2301 | 光寶科  | 0.00 | 11,088,900.00 | 0 | 401,007,356   | 415,138,451   | -14,131,095   |
|     | 2303 | 聯電   | 0.00 | 95,426,547.00 | 0 | 3,435,324,342 | 1,599,302,417 | 1,836,021,925 |

中央投資股份有限公司

出售短投有價證券收入成本比較表 - 股票

1999年1月1日至2016年10月31日

|      |      |      |               |   |               |               |               |
|------|------|------|---------------|---|---------------|---------------|---------------|
| 2306 | 宏碁   | 0.00 | 7,312,962.00  | 0 | 556,889,191   | 437,893,251   | 118,995,940   |
| 2308 | 台達電  | 0.00 | 5,075,000.00  | 0 | 387,112,985   | 363,832,419   | 23,280,566    |
| 2310 | 旭麗   | 0.00 | 4,704,000.00  | 0 | 382,616,125   | 356,770,336   | 25,845,789    |
| 2311 | 日月光  | 0.00 | 5,933,578.00  | 0 | 148,518,902   | 259,742,830   | -111,223,928  |
| 2312 | 金寶   | 0.00 | 29,672,050.00 | 0 | 1,132,224,602 | 916,801,520   | 215,423,082   |
| 2313 | 華通   | 0.00 | 1,588,800.00  | 0 | 300,734,274   | 266,802,891   | 33,931,383    |
| 2315 | 神達   | 0.00 | 2,152,000.00  | 0 | 84,917,325    | 76,214,270    | 8,703,055     |
| 2317 | 鴻海   | 0.00 | 10,065,132.00 | 0 | 1,502,692,912 | 1,366,231,413 | 136,461,499   |
| 2319 | 大眾電  | 0.00 | 1,000,000.00  | 0 | 36,540,161    | 35,918,689    | 621,472       |
| 2323 | 中環   | 0.00 | 17,951,400.00 | 0 | 1,530,857,640 | 913,054,783   | 617,802,857   |
| 2324 | 仁寶   | 0.00 | 23,933,226.00 | 0 | 1,515,708,568 | 1,280,754,599 | 234,953,969   |
| 2325 | 矽品   | 0.00 | 4,378,110.00  | 0 | 179,441,885   | 229,699,165   | -50,257,280   |
| 2327 | 國巨電子 | 0.00 | 8,420,000.00  | 0 | 72,532,115    | 123,072,144   | -50,540,029   |
| 2329 | 華泰電子 | 0.00 | 8,611,000.00  | 0 | 67,584,021    | 59,086,495    | 8,497,526     |
| 2330 | 台積電  | 0.00 | 60,881,712.00 | 0 | 6,642,503,898 | 869,542,212   | 5,772,961,686 |
| 2333 | 碧悠   | 0.00 | 2,200,000.00  | 0 | 64,285,134    | 64,050,254    | 234,880       |
| 2336 | 致伸   | 0.00 | 5,250,000.00  | 0 | 178,461,348   | 214,844,009   | -36,382,661   |

中央投資股份有限公司

出售短投有價證券收入成本比較表 - 股票

1999年1月1日至2016年10月31日

|     |      |      |      |               |   |             |             |              |
|-----|------|------|------|---------------|---|-------------|-------------|--------------|
|     | 2337 | 旺宏   | 0.00 | 7,215,000.00  | 0 | 379,630,089 | 334,738,643 | 44,891,446   |
|     | 2340 | 光磊   | 0.00 | 646,000.00    | 0 | 28,480,212  | 42,956,073  | -14,475,861  |
|     | 2343 | 精業   | 0.00 | 213,980.00    | 0 | 14,268,945  | 14,764,620  | -495,675     |
| 普通股 | 2344 | 華邦   | 0.00 | 2,399,000.00  | 0 | 91,896,111  | 79,329,926  | 12,566,185   |
|     | 2347 | 聯強   | 0.00 | 15,050,000.00 | 0 | 815,115,191 | 834,663,624 | -19,548,433  |
|     | 2350 | 環電   | 0.00 | 1,100,000.00  | 0 | 114,486,335 | 99,184,786  | 15,301,549   |
|     | 2352 | 明電   | 0.00 | 9,099,640.00  | 0 | 353,646,520 | 505,828,893 | -152,182,373 |
|     | 2353 | 宏碁股  | 0.00 | 1,270,330.00  | 0 | 58,939,943  | 64,644,886  | -5,704,943   |
|     | 2356 | 英業達  | 0.00 | 1,856,000.00  | 0 | 197,570,958 | 193,662,498 | 3,908,460    |
|     | 2357 | 華碩   | 0.00 | 1,901,318.00  | 0 | 237,979,325 | 214,856,060 | 23,123,265   |
|     | 2358 | 美格   | 0.00 | 3,400,000.00  | 0 | 64,335,409  | 62,645,863  | 1,689,546    |
|     | 2365 | 昆盈   | 0.00 | 500,000.00    | 0 | 25,698,845  | 18,274,910  | 7,423,935    |
|     | 2370 | 匯僑工  | 0.00 | 3,793,900.00  | 0 | 543,448,815 | 223,066,865 | 320,381,950  |
|     | 2373 | 震旦行  | 0.00 | 1,200,000.00  | 0 | 88,419,872  | 84,912,873  | 3,506,999    |
|     | 2374 | 佳能   | 0.00 | 300,000.00    | 0 | 7,761,135   | 7,560,475   | 200,660      |
|     | 2376 | 技嘉科技 | 0.00 | 1,690,950.00  | 0 | 90,276,945  | 109,913,541 | -19,636,596  |
|     | 2379 | 瑞昱   | 0.00 | 14,060,455.00 | 0 | 793,026,205 | 786,624,319 | 6,401,886    |

中央投資股份有限公司

出售短投有價證券收入成本比較表 - 股票

1999年1月1日至2016年10月31日

|     |        |        |      |               |   |               |               |              |
|-----|--------|--------|------|---------------|---|---------------|---------------|--------------|
|     | 2382   | 廣達電    | 0.00 | 525,240.00    | 0 | 30,492,441    | 24,928,636    | 5,563,805    |
|     | 2384   | 勝華科技   | 0.00 | 124,000.00    | 0 | 5,193,137     | 5,358,280     | -165,143     |
|     | 2386   | 國電     | 0.00 | 337,700.00    | 0 | 35,146,720    | 33,630,363    | 1,516,357    |
|     | 2390   | 云辰     | 0.00 | 2,277,427.00  | 0 | 196,148,098   | 107,624,950   | 88,523,148   |
|     | 2391   | 合勤科技   | 0.00 | 3,028,800.00  | 0 | 190,678,154   | 109,485,736   | 81,192,418   |
|     | 2393   | 億光電子   | 0.00 | 8,239,125.00  | 0 | 586,346,694   | 456,560,991   | 129,785,703  |
|     | 2394   | 普立爾    | 0.00 | 715,000.00    | 0 | 34,022,894    | 38,165,002    | -4,142,108   |
|     | 2395   | 研華電腦   | 0.00 | 417,000.00    | 0 | 31,652,222    | 28,953,958    | 2,698,264    |
|     | 2401   | 凌陽科技   | 0.00 | 370,000.00    | 0 | 16,725,466    | 17,735,849    | -1,010,383   |
|     | 2409   | 友達科技   | 0.00 | 35,472,191.00 | 0 | 1,057,894,651 | 1,185,583,613 | -127,688,962 |
|     | 2409LO | 友達-融   | 0.00 | 120,000.00    | 0 | 4,933,575     | 5,223,784     | -290,209     |
|     | 2411   | 飛瑞     | 0.00 | 4,662,598.00  | 0 | 288,538,790   | 269,728,264   | 18,810,526   |
| 普通股 | 2416   | 世平     | 0.00 | 6,630,499.00  | 0 | 485,620,908   | 308,860,067   | 176,760,841  |
|     | 2431   | 聯昌     | 0.00 | 7,365,182.00  | 0 | 92,261,820    | 287,971,377   | -195,709,557 |
|     | 2441   | 超豐電子   | 0.00 | 9,539,794.00  | 0 | 277,113,622   | 151,506,203   | 125,607,419  |
|     | 2444   | 友旺科技   | 0.00 | 1,013,040.00  | 0 | 92,197,396    | 51,187,200    | 41,010,196   |
|     | 2446   | 全懋精密科技 | 0.00 | 5,000.00      | 0 | 186,554       | 180,130       | 6,424        |

中央投資股份有限公司

出售短投有價證券收入成本比較表 - 股票

1999年1月1日至2016年10月31日

|        |      |      |               |   |             |               |                |
|--------|------|------|---------------|---|-------------|---------------|----------------|
| 2454   | 聯發科  | 0.00 | 1,399,207.00  | 0 | 515,906,246 | 421,577,384   | 94,328,862     |
| 2459   | 敦吉科技 | 0.00 | 160,000.00    | 0 | 6,312,401   | 7,437,535     | -1,125,134     |
| 2473   | 思源   | 0.00 | 913,522.00    | 0 | 130,232,821 | 27,980,625    | 102,252,196    |
| 2475   | 中華映管 | 0.00 | 27,034,374.00 | 0 | 600,695,904 | 710,587,881   | -109,891,977   |
| 2475LO | 華映-融 | 0.00 | 150,000.00    | 0 | 2,269,683   | 2,101,522     | 168,161        |
| 2481   | 強茂電子 | 0.00 | 4,382,600.00  | 0 | 142,286,730 | 82,000,000    | 60,286,730     |
| 2489   | 瑞軒科技 | 0.00 | 700,000.00    | 0 | 11,182,295  | 10,373,559    | 808,736        |
| 2494   | 突破   | 0.00 | 3,779,924.00  | 0 | 133,149,496 | 66,568,753    | 66,580,743     |
| 2504   | 國產   | 0.00 | 04,138,300.00 | 0 | 376,237,525 | 2,067,789,090 | -1,691,551,565 |
| 2505   | 國揚   | 0.00 | 21,310,560.00 | 0 | 49,111,306  | 1,081,376,186 | -1,032,264,880 |
| 2514   | 龍邦   | 0.00 | 1,411,764.00  | 0 | 10,091,201  | 30,000,000    | -19,908,799    |
| 2521   | 宏總   | 0.00 | 5,000,000.00  | 0 | 2,932,440   | 68,665,813    | -65,733,373    |
| 2522   | 啟卓   | 0.00 | 661,375.00    | 0 | 5,620,601   | 25,000,000    | -19,379,399    |
| 2526   | 大陸   | 0.00 | 1,796,000.00  | 0 | 46,372,557  | 48,473,405    | -2,100,848     |
| 2538   | 基泰   | 0.00 | 2,328,987.00  | 0 | 44,472,330  | 94,400,473    | -49,928,143    |
| 2601   | 益航   | 0.00 | 4,800,000.00  | 0 | 47,929,638  | 45,237,295    | 2,692,343      |
| 2603   | 長榮海運 | 0.00 | 509,599.00    | 0 | 15,807,414  | 17,681,806    | -1,874,392     |



中央投資股份有限公司

出售短投有價證券收入成本比較表 - 股票

1999年1月1日至2016年10月31日

|     |      |      |      |               |   |               |               |               |
|-----|------|------|------|---------------|---|---------------|---------------|---------------|
|     | 2605 | 新興航運 | 0.00 | 300,000.00    | 0 | 11,347,676    | 12,621,142    | -1,273,466    |
|     | 2606 | 裕民   | 0.00 | 59,000.00     | 0 | 3,262,303     | 3,483,523     | -221,220      |
|     | 2609 | 陽明海運 | 0.00 | 169,000.00    | 0 | 6,095,012     | 7,006,975     | -911,963      |
|     | 2610 | 華航   | 0.00 | 33,012,644.00 | 0 | 2,030,377,023 | 2,709,166,040 | -678,789,017  |
| 普通股 | 2618 | 長榮航空 | 0.00 | 337,000.00    | 0 | 5,774,809     | 7,035,490     | -1,260,681    |
|     | 2801 | 彰銀   | 0.00 | 150,000.00    | 0 | 2,869,272     | 3,212,326     | -343,054      |
|     | 2804 | 開發   | 0.00 | 59,553,061.00 | 0 | 3,369,009,445 | 1,261,303,464 | 2,107,705,981 |
|     | 2814 | 興票   | 0.00 | 6,000,000.00  | 0 | 114,259,186   | 65,884,802    | 48,374,384    |
|     | 2825 | 中央產  | 0.00 | 41,914,259.00 | 0 | 423,335,664   | 376,766,348   | 46,569,316    |
|     | 2830 | 北銀   | 0.00 | 19,538,700.00 | 0 | 433,569,572   | 405,000,000   | 28,569,572    |
|     | 2833 | 台壽保  | 0.00 | 240,000.00    | 0 | 12,566,021    | 14,540,533    | -1,974,512    |
|     | 2834 | 台企銀  | 0.00 | 450,000.00    | 0 | 4,684,984     | 4,615,843     | 69,141        |
|     | 2839 | 華信銀  | 0.00 | 74,394,387.00 | 0 | 1,490,473,706 | 691,848,491   | 798,625,215   |
|     | 2847 | 大眾銀行 | 0.00 | 2,400,000.00  | 0 | 32,279,464    | 32,973,999    | -694,535      |
|     | 2881 | 富邦金控 | 0.00 | 36,704,545.00 | 0 | 1,042,273,865 | 1,019,150,651 | 23,123,214    |
|     | 2882 | 國泰金控 | 0.00 | 10,650,000.00 | 0 | 637,723,125   | 612,334,050   | 25,389,075    |
|     | 2884 | 玉山金控 | 0.00 | 5,103,834.00  | 0 | 81,504,640    | 121,676,764   | -40,172,124   |

中央投資股份有限公司

出售短投有價證券收入成本比較表 - 股票

1999年1月1日至2016年10月31日

|        |       |       |               |              |               |               |               |             |
|--------|-------|-------|---------------|--------------|---------------|---------------|---------------|-------------|
| 2886   | 兆豐金控  | 0.00  | 39,930,564.00 | 0            | 8,847,926,296 | 6,002,846,685 | 2,845,079,611 |             |
| 2887   | 台新金控  | 0.00  | 3,018,000.00  | 0            | 59,344,122    | 53,385,472    | 5,958,650     |             |
| 2888   | 新光金控  | 0.00  | 1,353,213.00  | 0            | 31,838,370    | 33,057,857    | -1,219,487    |             |
| 2890   | 建華金控  | 0.00  | 6,600,000.00  | 0            | 120,776,628   | 120,026,956   | 749,672       |             |
| 2891   | 中信銀金控 | 0.00  | 43,307,595.00 | 0            | 1,281,471,563 | 1,150,818,722 | 130,652,841   |             |
| 2892   | 第一金   | 0.00  | 4,500,000.00  | 0            | 88,868,991    | 71,453,042    | 17,415,949    |             |
| 2912   | 統一超   | 0.00  | 32,488,079.00 | 0            | 3,810,317,913 | 1,053,042,347 | 2,757,275,566 |             |
| 3006   | 晶豪科   | 0.00  | 492,000.00    | 0            | 58,746,852    | 43,561,554    | 15,185,298    |             |
| 3006LO | 晶豪-融  | 0.00  | 44,000.00     | 0            | 4,620,996     | 3,698,679     | 922,317       |             |
| 3007   | 綠點    | 0.00  | 406,000.00    | 0            | 42,920,043    | 41,874,734    | 1,045,309     |             |
| 3008   | 大立光   | 0.00  | 32,000.00     | 0            | 14,101,278    | 14,108,217    | -6,939        |             |
| 3009   | 奇美電子  | 0.00  | 736,000.00    | 0            | 35,445,473    | 35,431,777    | 13,696        |             |
| 3012LO | 廣輝-融  | 0.00  | 260,000.00    | 0            | 5,021,177     | 4,813,487     | 207,690       |             |
| 普通股    | 3014  | 聯陽半導體 | 0.00          | 4,885,574.00 | 0             | 132,996,061   | 41,544,000    | 91,452,061  |
|        | 3015  | 全漢企業  | 0.00          | 346,624.00   | 0             | 15,557,060    | 18,013,049    | -2,455,989  |
|        | 3031  | 佰鴻工業  | 0.00          | 692,000.00   | 0             | 25,774,948    | 44,657,349    | -18,882,401 |
|        | 3034  | 聯詠科技  | 0.00          | 438,494.00   | 0             | 62,996,500    | 56,288,277    | 6,708,223   |

中央投資股份有限公司

出售短投有價證券收入成本比較表 - 股票

1999年1月1日至2016年10月31日

|      |         |      |               |   |             |             |             |
|------|---------|------|---------------|---|-------------|-------------|-------------|
| 3037 | 欣興      | 0.00 | 30,136,766.00 | 0 | 690,573,647 | 212,406,946 | 478,166,701 |
| 3038 | 全台晶像    | 0.00 | 240,000.00    | 0 | 4,403,439   | 4,875,532   | -472,093    |
| 3045 | 台灣大哥大   | 0.00 | 8,124,640.00  | 0 | 255,933,578 | 215,061,186 | 40,872,392  |
| 3049 | 和鑫光電    | 0.00 | 213,000.00    | 0 | 6,705,729   | 7,001,071   | -295,342    |
| 3051 | 力特光電    | 0.00 | 4,740,936.00  | 0 | 241,208,334 | 89,242,687  | 151,965,647 |
| 3094 | 聯傑國際    | 0.00 | 1,933,347.00  | 0 | 126,756,947 | 19,780,710  | 106,976,237 |
| 3231 | 緯創資通    | 0.00 | 10,096,081.00 | 0 | 322,295,827 | 250,000,000 | 72,295,827  |
| 3264 | 欣銓科技    | 0.00 | 3,615,857.00  | 0 | 60,964,242  | 36,957,758  | 24,006,484  |
| 3311 | 閱暉實業    | 0.00 | 60,000.00     | 0 | 4,687,974   | 4,460,730   | 227,244     |
| 3380 | 明泰科     | 0.00 | 320,000.00    | 0 | 9,324,645   | 10,202,189  | -877,544    |
| 3406 | 玉晶光電    | 0.00 | 5,000.00      | 0 | 2,103,137   | 2,435,764   | -332,627    |
| 3474 | 華亞科技    | 0.00 | 1,763,066.00  | 0 | 12,158,252  | 8,815,330   | 3,342,922   |
| 3481 | 群創(原奇美) | 0.00 | 571,789.00    | 0 | 10,325,150  | 6,863,128   | 3,462,022   |
| 3704 | 合勤控股    | 0.00 | 964,258.00    | 0 | 13,653,064  | 15,813,831  | -2,160,767  |
| 4415 | 勤龍實業    | 0.00 | 1,906,002.00  | 0 | 9,177,878   | 25,263,833  | -16,085,955 |
| 4502 | 源恆      | 0.00 | 5,511,523.00  | 0 | 61,892,053  | 115,999,045 | -54,106,992 |
| 4507 | 錫新      | 0.00 | 138,040.00    | 0 | 15,540,275  | 5,663,557   | 9,876,718   |

中央投資股份有限公司

出售短投有價證券收入成本比較表 - 股票

1999年1月1日至2016年10月31日

|     |      |       |      |               |   |             |             |             |
|-----|------|-------|------|---------------|---|-------------|-------------|-------------|
|     | 4532 | 瑞智精密  | 0.00 | 4,195,000.00  | 0 | 127,485,373 | 111,110,677 | 16,374,696  |
|     | 4708 | 永記    | 0.00 | 281,000.00    | 0 | 17,700,329  | 18,446,541  | -746,212    |
|     | 4901 | 台灣大哥大 | 0.00 | 5,933,972.00  | 0 | 238,751,243 | 191,877,513 | 46,873,730  |
|     | 4906 | 正文科技  | 0.00 | 152,000.00    | 0 | 11,767,604  | 12,369,660  | -602,056    |
|     | 4938 | 和碩    | 0.00 | 410,956.00    | 0 | 33,047,869  | 15,431,398  | 17,616,471  |
| 普通股 | 5011 | 久陽    | 0.00 | 4,394,200.00  | 0 | 35,920,116  | 67,658,922  | -31,738,806 |
|     | 5202 | 力新國際  | 0.00 | 3,603,590.00  | 0 | 70,990,242  | 60,320,140  | 10,670,102  |
|     | 5213 | 捷鴻資訊  | 0.00 | 1,756,753.00  | 0 | 25,786,725  | 18,557,709  | 7,229,016   |
|     | 5304 | 大霸電   | 0.00 | 300,000.00    | 0 | 6,690,987   | 14,560,548  | -7,869,561  |
|     | 5305 | 敦南    | 0.00 | 5,721,649.00  | 0 | 111,587,897 | 89,575,640  | 22,012,257  |
|     | 5313 | 皇旗    | 0.00 | 450,000.00    | 0 | 2,065,321   | 12,894,120  | -10,828,799 |
|     | 5317 | 凱美    | 0.00 | 2,975,800.00  | 0 | 47,400,822  | 36,205,803  | 11,195,019  |
|     | 5340 | 建榮    | 0.00 | 3,714,925.00  | 0 | 127,026,623 | 173,303,159 | -46,276,536 |
|     | 5343 | 矽豐    | 0.00 | 1,490,000.00  | 0 | 77,443,791  | 66,758,992  | 10,684,799  |
|     | 5346 | 力晶    | 0.00 | 24,207,992.00 | 0 | 555,573,288 | 538,561,777 | 17,011,511  |
|     | 5351 | 鈺創    | 0.00 | 200,000.00    | 0 | 26,561,941  | 22,256,670  | 4,305,271   |
|     | 5371 | 中光電   | 0.00 | 295,000.00    | 0 | 14,648,877  | 13,657,673  | 991,204     |

中央投資股份有限公司

出售短投有價證券收入成本比較表 - 股票

1999年1月1日至2016年10月31日

|     |      |      |      |               |   |             |             |              |
|-----|------|------|------|---------------|---|-------------|-------------|--------------|
|     | 5387 | 茂德科技 | 0.00 | 300,000.00    | 0 | 4,199,300   | 4,127,990   | 71,310       |
|     | 5388 | 中磊電子 | 0.00 | 150,000.00    | 0 | 4,953,481   | 4,949,034   | 4,447        |
|     | 5441 | 聯友光電 | 0.00 | 15,289,821.00 | 0 | 414,908,275 | 319,128,243 | 95,780,032   |
|     | 5466 | 泰林科技 | 0.00 | 380,000.00    | 0 | 8,229,786   | 10,077,300  | -1,847,514   |
|     | 5473 | 矽成積電 | 0.00 | 7,338,850.00  | 0 | 605,731,426 | 193,880,830 | 411,850,596  |
|     | 5475 | 德宏工業 | 0.00 | 227,922.00    | 0 | 4,292,802   | 3,093,416   | 1,199,386    |
|     | 5521 | 工信工程 | 0.00 | 22,981,750.00 | 0 | 174,510,210 | 97,236,508  | 77,273,702   |
|     | 5605 | 遠航   | 0.00 | 22,815,149.00 | 0 | 130,492,285 | 185,943,464 | -55,451,179  |
|     | 5701 | 劍湖山  | 0.00 | 20,924,244.00 | 0 | 186,725,183 | 530,700,076 | -343,974,893 |
|     | 5810 | 泛亞銀  | 0.00 | 57,451,000.00 | 0 | 143,064,514 | 96,744,470  | 46,320,044   |
|     | 5902 | 德記洋行 | 0.00 | 11,078,146.00 | 0 | 73,925,582  | 76,993,115  | -3,067,533   |
|     | 6003 | 大華證  | 0.00 | 21,157,850.00 | 0 | 442,981,905 | 280,341,513 | 162,640,392  |
|     | 6005 | 群益證  | 0.00 | 4,564,380.00  | 0 | 63,345,004  | 104,960,446 | -41,615,442  |
|     | 6010 | 台證   | 0.00 | 14,981,972.00 | 0 | 169,999,948 | 518,433,267 | -348,433,319 |
| 普通股 | 6015 | 宏遠證券 | 0.00 | 587,265.00    | 0 | 4,171,398   | 2,654,438   | 1,516,960    |
|     | 6019 | 統一證  | 0.00 | 932,000.00    | 0 | 26,519,134  | 14,985,017  | 11,534,117   |
|     | 6113 | 亞矽科技 | 0.00 | 3,814,547.00  | 0 | 103,189,108 | 51,300,000  | 51,889,108   |

中央投資股份有限公司

出售短投有價證券收入成本比較表 - 股票

1999年1月1日至2016年10月31日

|      |      |      |               |   |             |             |             |
|------|------|------|---------------|---|-------------|-------------|-------------|
| 6136 | 富爾特  | 0.00 | 1,065,530.00  | 0 | 112,904,837 | 44,522,270  | 68,382,567  |
| 6147 | 頤邦科技 | 0.00 | 1,873,326.00  | 0 | 91,583,953  | 52,712,718  | 38,871,235  |
| 6156 | 科橋電子 | 0.00 | 2,912,850.00  | 0 | 57,813,956  | 45,017,436  | 12,796,520  |
| 6160 | 欣技資訊 | 0.00 | 123,000.00    | 0 | 7,574,191   | 7,345,810   | 228,381     |
| 6174 | 安碁科技 | 0.00 | 2,290,073.00  | 0 | 29,553,302  | 43,760,320  | -14,207,018 |
| 6176 | 瑞儀光電 | 0.00 | 1,061,418.00  | 0 | 97,408,549  | 27,453,720  | 69,954,829  |
| 6238 | 勝麗國際 | 0.00 | 840,406.00    | 0 | 27,338,165  | 16,303,219  | 11,034,946  |
| 6239 | 力成科技 | 0.00 | 1,220,000.00  | 0 | 91,153,501  | 83,220,280  | 7,933,221   |
| 6255 | 台灣奈普 | 0.00 | 3,938,448.00  | 0 | 108,171,744 | 40,751,755  | 67,419,989  |
| 6261 | 久元電子 | 0.00 | 50,000.00     | 0 | 5,355,000   | 4,703,406   | 651,594     |
| 6282 | 康舒科技 | 0.00 | 10,075,912.00 | 0 | 267,583,774 | 117,625,200 | 149,958,574 |
| 6289 | 華上科技 | 0.00 | 220,500.00    | 0 | 4,839,480   | 0           | 4,839,480   |
| 6505 | 台塑化  | 0.00 | 400,000.00    | 0 | 34,650,915  | 37,045,736  | -2,394,821  |
| 8008 | 建興電  | 0.00 | 84,000.00     | 0 | 9,540,330   | 9,964,210   | -423,880    |
| 8719 | 宏福   | 0.00 | 26,736,000.00 | 0 | 3,028,510   | 0           | 3,028,510   |
| 8926 | 台灣汽電 | 0.00 | 3,051,360.00  | 0 | 56,518,291  | 29,087,000  | 27,431,291  |
| 9902 | 台火   | 0.00 | 914,000.00    | 0 | 25,751,597  | 38,413,148  | -12,661,551 |

中央投資股份有限公司

出售短投有價證券收入成本比較表 - 股票

1999年1月1日至2016年10月31日

|      |      |      |               |   |             |             |              |
|------|------|------|---------------|---|-------------|-------------|--------------|
| 9904 | 寶成   | 0.00 | 17,474,986.00 | 0 | 604,010,054 | 499,761,914 | 104,248,140  |
| 9910 | 豐泰   | 0.00 | 4,869,310.00  | 0 | 129,979,928 | 194,574,855 | -64,594,927  |
| 9914 | 美利達  | 0.00 | 9,236,461.00  | 0 | 68,758,907  | 257,037,417 | -188,278,510 |
| 9915 | 億豐   | 0.00 | 9,456,552.00  | 0 | 334,279,227 | 214,308,611 | 119,970,616  |
| 9917 | 中興保全 | 0.00 | 6,145,160.00  | 0 | 425,919,939 | 391,459,835 | 34,460,104   |
| 9918 | 欣天然  | 0.00 | 23,139,968.00 | 0 | 269,596,412 | 8,973,746   | 260,622,666  |

中央投資股份有限公司

出售短投有價證券收入成本比較表 - 股票

1999年1月1日至2016年10月31日

| 證券種類   | 證券代號  | 證券簡稱           | 出售股數 |               | 出售收入           |                | 出售成本           |                | 出售利益(虧損)       |                |
|--------|-------|----------------|------|---------------|----------------|----------------|----------------|----------------|----------------|----------------|
|        |       |                | 本月   | 累計            | 本月             | 累計             | 本月             | 累計             | 本月             | 累計             |
| 普通股    | 9933  | 中鼎             | 0.00 | 80,643,333.00 | 0              | 1,313,598,109  |                | 40,359,496     |                | 1,273,238,613  |
|        | F2302 | 聯日             | 0.00 | 17,194.00     | 0              | 4,367,749,522  |                | 846,675,722    |                | 3,521,073,800  |
|        | INFN  | Infinera Corp. | 0.00 | 3,529.00      | 0              | 1,386,327      |                | 2,546,375      |                | -1,160,048     |
|        | SYNC  | SYNC           | 0.00 | 78,812.00     | 0              | 9,510,137      |                | 11,390,925     |                | -1,880,788     |
|        | X0095 | 兆豐國際人民幣貨幣      | 0.00 | 900,000.00    | 0              | 44,784,356     |                | 44,421,300     |                | 363,056        |
|        | 小計:   |                |      |               | 0              | 81,345,214,050 | 0              | 57,891,078,240 | 0              | 23,454,135,810 |
| 換股權利証書 | 1303S | 南亞乙            | 0.00 | 797,000.00    | 0              | 42,458,964     |                | 39,674,510     |                | 2,784,454      |
|        | 2306T | 宏電丙            | 0.00 | 196,000.00    | 0              | 14,147,532     |                | 12,269,248     |                | 1,878,284      |
|        | 小計:   |                |      |               | 0              | 56,606,496     | 0              | 51,943,758     | 0              | 4,662,738      |
| 總計:    |       |                |      |               | 81,401,820,546 |                | 57,943,021,998 | 0              | 23,458,798,548 |                |

列印日期:2017年4月27日

第14頁 共14頁



1. 股票

(2) 未上市櫃股票—新臺幣 22,308,384,498 元

總申報筆數：82 筆

不  
當  
權  
益  
公  
司  
發  
行  
使  
用  
會

中央投資股份有限公司

出售長投有價證券收入成本比較表 - 股票

1999年1月1日至2016年10月31日

| 證券種類 | 證券代號  | 證券簡稱    | 出售股數 |               | 出售收入 |               | 出售成本 |               | 出售利益(虧損) |             |
|------|-------|---------|------|---------------|------|---------------|------|---------------|----------|-------------|
|      |       |         | 本月   | 累計            | 本月   | 累計            | 本月   | 累計            | 本月       | 累計          |
| 特別股  | 1513A | 中興電特    | 0.00 | 23,702,245.00 | 0    | 248,873,573   |      | 248,873,573   |          | 0           |
|      | F2701 | 帛琉飯店-特  | 0.00 | 2,150.00      | 0    | 69,767,500    |      | 19,069,495    |          | 50,698,005  |
|      | 小計:   |         |      |               | 0    | 318,641,073   | 0    | 267,943,068   | 0        | 50,698,005  |
| 普通股  | 1322  | 延穎      | 0.00 | 22,106,000.00 | 0    | 181,669,632   |      | 190,749,600   |          | -9,079,968  |
|      | 3105  | 穩懋半導體   | 0.00 | 3,040,160.00  | 0    | 77,257,909    |      | 0             |          | 77,257,909  |
|      | 3365  | 米輯科技    | 0.00 | 5,198,000.00  | 0    | 57,016,130    |      | 52,653,024    |          | 4,363,106   |
|      | 3682  | 亞太電信    | 0.00 | 6,462,000.00  | 0    | 84,999,220    |      | 63,974,121    |          | 21,025,099  |
|      | 8172  | 勝開科技    | 0.00 | 3,305,600.00  | 0    | 52,120,070    |      | 18,344,884    |          | 33,775,186  |
|      | 8358  | 金居開發    | 0.00 | 4,967,000.00  | 0    | 112,421,636   |      | 44,550,000    |          | 67,871,636  |
|      | 9957  | 焊聯鋼鐵    | 0.00 | 1,246,000.00  | 0    | 12,410,220    |      | 9,714,075     |          | 2,696,145   |
|      | F2901 | 日本台貿    | 0.00 | 61,600.00     | 0    | 58,125,119    |      | 55,136,755    |          | 2,988,364   |
|      | F3001 | 中投 BVI  | 0.00 | 1,155,100.00  | 0    | 1,684,639,730 |      | 1,682,449,504 |          | 2,190,226   |
|      | F9902 | Midwest | 0.00 | 190,000.00    | 0    | 35,979,923    |      | 0             |          | 35,979,923  |
|      | X1201 | 台糖      | 0.00 | 9,997,072.00  | 0    | 556,063,437   |      | 6,311,700     |          | 549,751,737 |
|      | X1246 | 裕華彩藝    | 0.00 | 3,080,000.00  | 0    | 19,652,864    |      | 32,332,179    |          | -12,679,315 |

中央投資股份有限公司

出售長投有價證券收入成本比較表 - 股票

1999年1月1日至2016年10月31日

|     |       |       |      |               |   |               |               |               |
|-----|-------|-------|------|---------------|---|---------------|---------------|---------------|
|     | X1250 | 米頓電子  | 0.00 | 94,766.00     | 0 | 16,700,885    | 959,116       | 15,741,769    |
|     | X1251 | 網赫資訊  | 0.00 | 1,051.00      | 0 | 11,432        | 11,465        | -33           |
|     | X1253 | 中華日報  | 0.00 | 7,382.00      | 0 | 65,723        | 19,847        | 45,876        |
|     | X1301 | 永嘉化學  | 0.00 | 96,760,300.00 | 0 | 1,929,400,382 | 1,555,507,478 | 373,892,904   |
|     | X1302 | 中美和   | 0.00 | 3,375,666.00  | 0 | 4,338,001,915 | 3,085,005,395 | 1,252,996,520 |
|     | X1303 | 台灣石化  | 0.00 | 4,002,422.00  | 0 | 77,015,005    | 50,430,517    | 26,584,488    |
|     | X1504 | 金豐機器  | 0.00 | 2,720,553.00  | 0 | 35,261,087    | 31,997,413    | 3,263,674     |
|     | X1701 | 景德製藥  | 0.00 | 14,040,000.00 | 0 | 349,947,000   | 265,897,292   | 84,049,708    |
|     | X1703 | 台灣蠟品  | 0.00 | 1,878,436.00  | 0 | 18,728,007    | 17,312,568    | 1,415,439     |
|     | X1803 | 大強森複合 | 0.00 | 364,173.00    | 0 | 2,975,750     | 2,711,313     | 264,437       |
|     | X1901 | 台灣建業  | 0.00 | 3,000,000.00  | 0 | 1             | 0             | 1             |
| 普通股 | X2305 | 國邦電訊  | 0.00 | 22,221.00     | 0 | 221,543       | 308,758       | -87,215       |
|     | X2306 | 聯誠積電  | 0.00 | 100,000.00    | 0 | 2,991,000     | 769,230       | 2,221,770     |
|     | X2310 | 德基半導體 | 0.00 | 2,000,000.00  | 0 | 64,555,750    | 50,000,000    | 14,555,750    |
|     | X2311 | 普麗光電  | 0.00 | 1,800,000.00  | 0 | 32,302,800    | 28,800,000    | 3,502,800     |
|     | X2313 | 合晶科技  | 0.00 | 2,791,200.00  | 0 | 47,308,049    | 45,324,000    | 1,984,049     |
|     | X2318 | 湯淺台達  | 0.00 | 1,337,500.00  | 0 | 5,227,271     | 5,000,000     | 227,271       |

中央投資股份有限公司

出售長投有價證券收入成本比較表 - 股票

1999年1月1日至2016年10月31日

|       |      |      |               |   |               |  |             |  |               |
|-------|------|------|---------------|---|---------------|--|-------------|--|---------------|
| X2329 | 台灣電訊 | 0.00 | 18,908,034.00 | 0 | 302,226,009   |  | 102,337,551 |  | 199,888,458   |
| X2331 | 東元訊通 | 0.00 | 2,000,000.00  | 0 | 3,121,807     |  | 8,223,017   |  | -5,101,210    |
| X2347 | 晶捷科技 | 0.00 | 4,516,000.00  | 0 | 94,551,492    |  | 90,320,000  |  | 4,231,492     |
| X2356 | 亞陶通訊 | 0.00 | 500,000.00    | 0 | 3,489,500     |  | 5,000,000   |  | -1,510,500    |
| X2362 | 東森媒體 | 0.00 | 66,000,000.00 | 0 | 2,217,554,943 |  | 742,200,000 |  | 1,475,354,943 |
| X2366 | 中視衛星 | 0.00 | 30,000,000.00 | 0 | 55,626,618    |  | 0           |  | 55,626,618    |
| X2368 | 家程科技 | 0.00 | 1,500,000.00  | 0 | 18,693,750    |  | 18,462,000  |  | 231,750       |
| X2501 | 金泰建設 | 0.00 | 2,040,000.00  | 0 | 1             |  | 4,310,828   |  | -4,310,827    |
| X2502 | 捷和建設 | 0.00 | 6,011,613.00  | 0 | 1             |  | 0           |  | 1             |
| X2503 | 漢洋建設 | 0.00 | 00,778,000.00 | 0 | 1             |  | 0           |  | 1             |
| X2505 | 中輝建設 | 0.00 | 32,000,000.00 | 0 | 1             |  | 0           |  | 1             |
| X2507 | 大通建經 | 0.00 | 14,089,591.00 | 0 | 1             |  | 0           |  | 1             |
| X2508 | 正勝工程 | 0.00 | 35,406,575.00 | 0 | 8,853,441     |  | 8,851,696   |  | 1,745         |
| X2511 | 漢盛開發 | 0.00 | 4,963,010.00  | 0 | 1             |  | 0           |  | 1             |
| X2515 | 展雲事業 | 0.00 | 31,499,996.00 | 0 | 7,672,040     |  | 11          |  | 7,672,029     |
| X2516 | 橋頭寶  | 0.00 | 10,000,000.00 | 0 | 1             |  | 0           |  | 1             |
| X2521 | 漢水建設 | 0.00 | 2,440,780.00  | 0 | 1             |  | 0           |  | 1             |

中央投資股份有限公司

出售長投有價證券收入成本比較表 - 股票

1999年1月1日至2016年10月31日

|     |       |       |      |               |   |             |             |              |
|-----|-------|-------|------|---------------|---|-------------|-------------|--------------|
|     | X2522 | 漢元開發  | 0.00 | 2,495,258.00  | 0 | 1           | 0           | 1            |
|     | X2524 | 濃水營造  | 0.00 | 07,790,000.00 | 0 | 1           | 0           | 1            |
|     | X2703 | 經唐實業  | 0.00 | 2,900,000.00  | 0 | 1           | 0           | 1            |
| 普通股 | X2704 | 普文育樂  | 0.00 | 15,000,000.00 | 0 | 1           | 0           | 1            |
|     | X2801 | 證交所   | 0.00 | 15,729.00     | 0 | 861,133,329 | 287,932,000 | 573,201,329  |
|     | X2802 | 國際投信  | 0.00 | 4,233,077.00  | 0 | 105,509,444 | 77,001,125  | 28,508,319   |
|     | X2803 | 幸福人壽  | 0.00 | 53,596,446.00 | 0 | 497,272,419 | -64,871,268 | 562,143,687  |
|     | X2901 | 漢神百貨  | 0.00 | 13,052,240.00 | 0 | 65,065,416  | 0           | 65,065,416   |
|     | X2902 | 台茂開發  | 0.00 | 8,783,334.00  | 0 | 56,230,904  | 0           | 56,230,904   |
|     | X2903 | 全家便利  | 0.00 | 25,000,000.00 | 0 | 510,030,416 | 500,000,000 | 10,030,416   |
|     | X2904 | 備盛昌   | 0.00 | 6,000,000.00  | 0 | 3           | 26,767,634  | -26,767,631  |
|     | X2905 | 新瑞都開發 | 0.00 | 7,991,091.00  | 0 | 1           | 0           | 1            |
|     | X3001 | 中加投資  | 0.00 | 21,614,200.00 | 0 | 301,686,864 | 403,054,735 | -101,367,871 |
|     | X3002 | 中信投資  | 0.00 | 10,443,703.00 | 0 | 119,742,277 | 4,639,650   | 115,102,627  |
|     | X3004 | 環宇投資  | 0.00 | 10,800,000.00 | 0 | 118,443,600 | 114,702,983 | 3,740,617    |
|     | X3007 | 大華創投  | 0.00 | 1,333.00      | 0 | 12,413      | 12,329      | 84           |
|     | X3011 | 啟聖實業  | 0.00 | 4.00          | 0 | 39          | 0           | 39           |

中央投資股份有限公司

出售長投有價證券收入成本比較表 - 股票

1999年1月1日至2016年10月31日

|       |            |      |               |   |               |               |              |
|-------|------------|------|---------------|---|---------------|---------------|--------------|
| X3012 | 建華投資       | 0.00 | 10,380.00     | 0 | 103,489       | 123,890       | -20,401      |
| X3013 | 華夏投資       | 0.00 | 95,944,996.00 | 0 | 1,594,286,018 | 1,534,590,480 | 59,695,538   |
| X3017 | 國僑創投       | 0.00 | 8,000,000.00  | 0 | 127,496,307   | 80,000,000    | 47,496,307   |
| X3022 | 昌鈦投資       | 0.00 | 2,000.00      | 0 | 24,466        | 22,270        | 2,196        |
| X6001 | 華信投顧       | 0.00 | 3,636,980.00  | 0 | 40,636,299    | 40,035,277    | 601,022      |
| X6003 | 鑫永利證券(原永利) | 0.00 | 1.00          | 0 | 3,611         | 0             | 3,611        |
| X9901 | 欣隆天然氣      | 0.00 | 4,768,632.00  | 0 | 59,429,076    | 4,000,000     | 55,429,076   |
| X9902 | 達和清宇       | 0.00 | 10,251,000.00 | 0 | 1             | 142,763,627   | -142,763,626 |
| X9903 | 國貿大樓       | 0.00 | 28,125.00     | 0 | 648,074,925   | 578,862,050   | 69,212,875   |
| X9909 | 衛豐保全       | 0.00 | 5,700,000.00  | 0 | 57,965,580    | 44,738,330    | 13,227,250   |
| X9913 | 台日國際       | 0.00 | 2,500,000.00  | 0 | 25,000,000    | 22,831,133    | 2,168,867    |

大投資股份有限公司

出售長投有價證券收入成本比較表 - 股票

1999年1月1日至2016年10月31日

| 證券種類 | 證券代號  | 證券簡稱   | 出售股數 |               | 出售收入 |                | 出售成本           |                | 出售利益(虧損)       |               |
|------|-------|--------|------|---------------|------|----------------|----------------|----------------|----------------|---------------|
|      |       |        | 本月   | 累計            | 本月   | 累計             | 本月             | 累計             | 本月             | 累計            |
| 普通股  | X9914 | 中影     | 0.00 | 51,004,652.00 | 0    | 3,821,303,823  |                | 3,618,212,646  |                | 203,091,177   |
|      | X9917 | 中安企業   | 0.00 | 27,600,000.00 | 0    | 27,517,200     |                | 10,000         |                | 27,507,200    |
|      | X9919 | 東鼎液化瓦斯 | 0.00 | 23,187,500.00 | 0    | 386,069,556    |                | 240,616,250    |                | 145,453,306   |
|      | X9921 | 中央日報   | 0.00 | 100.00        | 0    | 137            |                | 280            |                | -143          |
|      | X9922 | 正中書局   | 0.00 | 149.00        | 0    | 3,074          |                | 4,347          |                | -1,273        |
|      | Z1320 | 大穎     | 0.00 | 2,457,000.00  | 0    | 1,843,636      |                | 0              |                | 1,843,636     |
|      |       | 小計:    |      |               |      | 0              | 21,989,743,425 | 0              | 15,932,025,105 | 0             |
| 總計:  |       |        |      |               |      | 22,308,384,498 |                | 16,199,968,173 | 0              | 6,108,416,325 |

列印日期:2017年4月27日

第6頁 共6頁

2. 債券

(總價額：新臺幣 503,298,789 元)

總申報筆數：6 筆

會 員 效 用 券 發 行 公 司 監 理 會



中央投資股份有限公司

出售有價證券收入成本比較表－債券

中華民國 1999年1月1日至 2016年10月31日

| 證券種類   | 證券代號  | 證券簡稱 | 出售股數 |              | 出售收入        |             | 出售成本        |             | 出售利益(虧損)   |            |
|--------|-------|------|------|--------------|-------------|-------------|-------------|-------------|------------|------------|
|        |       |      | 本月   | 累計           | 本月          | 累計          | 本月          | 累計          | 本月         | 累計         |
| 可轉換公司債 | 23033 | 聯電三  | 0.00 | 1,100,000.00 | 0           | 156,797,889 | 0           | 113,148,519 | 0          | 43,649,370 |
|        | 23422 | 茂矽二  | 0.00 | 1,250,000.00 | 0           | 124,778,755 | 0           | 125,000,000 | 0          | -221,245   |
|        | 23432 | 精業二  | 0.00 | 30.00        | 0           | 8,992,983   | 0           | 3,000,000   | 0          | 5,992,983  |
|        | 23442 | 華邦二  | 0.00 | 1,395,000.00 | 0           | 139,837,045 | 0           | 138,729,614 | 0          | 1,107,431  |
|        | 25062 | 太設二  | 0.00 | 300.00       | 0           | 32,483,351  | 0           | 30,000,000  | 0          | 2,483,351  |
|        | 53181 | 佳鼎一  | 0.00 | 400.00       | 0           | 40,408,766  | 0           | 40,028,500  | 0          | 380,266    |
|        |       | 小計:  |      |              | 0           | 503,298,789 | 0           | 449,906,633 | 0          | 53,392,156 |
|        | 總計:   |      |      |              | 503,298,789 |             | 449,906,633 | 0           | 53,392,156 |            |

列印日期:2017年4月10日

第1頁 共1頁

3. 基金受益憑證 (總價額：新臺幣 140,298,057,642 元)

總申報筆數：133 筆

會 員 救 災 救 濟 公 益 信 託 基 金

18

中央投資股份有限公司

出售短投有價證券收入成本比較表－基金

中華民國 1999年1月1日 至 2016年10月31日

| 證券種類  | 證券代號 | 證券簡稱      | 出售股數 |                | 出售收入 |                | 出售成本 |                | 出售利益(虧損) |              |
|-------|------|-----------|------|----------------|------|----------------|------|----------------|----------|--------------|
|       |      |           | 本月   | 累計             | 本月   | 累計             | 本月   | 累計             | 本月       | 累計           |
| 封閉式基金 | 0015 | 富邦基金      | 0.00 | 6,775,000.00   | 0    | 68,683,780     | 0    | 91,616,292     | 0        | -22,932,512  |
|       | 0023 | 群益中小      | 0.00 | 34,500,000.00  | 0    | 450,253,748    | 0    | 502,915,127    | 0        | -52,661,379  |
|       | 0025 | 大發基金      | 0.00 | 9,530,000.00   | 0    | 70,807,900     | 0    | 92,223,630     | 0        | -21,415,730  |
|       | 0027 | 中國金       | 0.00 | 55,878,000.00  | 0    | 593,424,360    | 0    | 687,135,408    | 0        | -93,711,048  |
|       | 0029 | 富邦店       | 0.00 | 19,393,000.00  | 0    | 103,129,141    | 0    | 95,439,655     | 0        | 7,689,486    |
|       | 0050 | 台灣50      | 0.00 | 2,359,000.00   | 0    | 117,114,915    | 0    | 108,308,581    | 0        | 8,806,334    |
|       |      | 小計：       |      |                | 0    | 1,403,413,844  | 0    | 1,577,638,693  | 0        | -174,224,849 |
| 開放式基金 | 0004 | 國民基金      | 0.00 | 43,602,000.00  | 0    | 1,104,748,450  | 0    | 704,174,626    | 0        | 400,573,824  |
|       | AP02 | 金復華       | 0.00 | 159,571,487.91 | 0    | 1,983,427,231  | 0    | 1,979,530,037  | 0        | 3,897,194    |
|       | AP09 | 金復華萬益     | 0.00 | 7,256,960.29   | 0    | 73,179,188     | 0    | 73,140,000     | 0        | 39,188       |
|       | AP12 | 金復華安本     | 0.00 | 133,210,284.30 | 0    | 1,533,563,656  | 0    | 1,532,910,322  | 0        | 653,334      |
|       | AP13 | 大聯盟美元固定收益 | 0.00 | 89,955.00      | 0    | 28,551,657     | 0    | 28,494,000     | 0        | 57,657       |
|       | AS08 | 國際寶鑽      | 0.00 | 187,510,995.92 | 0    | 14,055,255,993 | 0    | 14,048,867,647 | 0        | 6,388,346    |
|       | BT07 | 合庫貨幣市場基金  | 0.00 | 2,000,000.00   | 0    | 20,004,000     | 0    | 20,000,000     | 0        | 4,000        |
|       | CA02 | 群益安穩      | 0.00 | 275,693,903.50 | 0    | 19,909,151,064 | 0    | 19,904,686,503 | 0        | 4,464,561    |
|       | CA06 | 群益安利      | 0.00 | 72,955,074.20  | 0    | 998,159,087    | 0    | 997,000,876    | 0        | 1,158,211    |
|       | CA12 | 群益安信      | 0.00 | 134,064,949.90 | 0    | 1,551,762,421  | 0    | 1,549,600,435  | 0        | 2,161,986    |
|       | CA51 | 群益環球金錠雙喜基 | 0.00 | 500,000.00     | 0    | 5,080,000      | 0    | 5,000,000      | 0        | 80,000       |
|       | CF02 | 台壽保所羅門    | 0.00 | 11,069,125.63  | 0    | 133,560,386    | 0    | 133,552,130    | 0        | 8,256        |
|       | CI08 | 匯豐富泰      | 0.00 | 8,179,764.80   | 0    | 118,800,450    | 0    | 118,780,000    | 0        | 20,450       |
|       | CI10 | 匯豐富泰二號    | 0.00 | 86,421,456.50  | 0    | 1,228,469,024  | 0    | 1,228,030,000  | 0        | 439,024      |
|       | CY02 | 國泰債券      | 0.00 | 24,631,701.90  | 0    | 294,156,191    | 0    | 294,120,772    | 0        | 35,419       |
|       | DS07 | 富鼎穩穩      | 0.00 | 3,457,057.60   | 0    | 34,180,620     | 0    | 30,000,000     | 0        | 4,180,620    |
|       | DS27 | 中信全球股票入息基 | 0.00 | 300,000.00     | 0    | 3,003,000      | 0    | 3,000,000      | 0        | 3,000        |
|       | ES02 | 玉山新紀元     | 0.00 | 71,112,249.65  | 0    | 735,157,816    | 0    | 732,310,004    | 0        | 2,847,812    |

中央投資股份有限公司

出售短投有價證券收入成本比較表－基金

中華民國 1999年1月1日 至 2016年10月31日

| 證券種類  | 證券代號  | 證券簡稱       | 出售股數 |                | 出售收入 |               | 出售成本 |               | 出售利益(虧損) |            |
|-------|-------|------------|------|----------------|------|---------------|------|---------------|----------|------------|
|       |       |            | 本月   | 累計             | 本月   | 累計            | 本月   | 累計            | 本月       | 累計         |
| 開放式基金 | FP07  | 富邦吉祥(如意二號) | 0.00 | 8,981,125.80   | 0    | 130,126,634   | 0    | 130,000,000   | 0        | 126,634    |
|       | IC10  | 彰銀安泰ING    | 0.00 | 2,000,000.00   | 0    | 26,685,243    | 0    | 20,100,000    | 0        | 6,585,243  |
|       | II16  | 國際安盈       | 0.00 | 2,000,000.00   | 0    | 20,205,800    | 0    | 20,000,000    | 0        | 205,800    |
|       | II32  | 兆豐國際新興市場高  | 0.00 | 500,000.00     | 0    | 5,004,980     | 0    | 5,000,000     | 0        | 4,980      |
|       | II34  | 兆豐國際中國A股   | 0.00 | 1,500,000.00   | 0    | 20,775,000    | 0    | 15,000,000    | 0        | 5,775,000  |
|       | II35  | 兆豐國際目標策略   | 0.00 | 1,497,768.33   | 0    | 14,776,223    | 0    | 15,000,000    | 0        | -223,777   |
|       | II36  | 兆豐國際大中華平衡  | 0.00 | 1,500,000.00   | 0    | 14,174,840    | 0    | 15,000,000    | 0        | -825,160   |
|       | JF75  | JF台灣債券基金   | 0.00 | 2,538,473.70   | 0    | 40,002,284    | 0    | 39,999,999    | 0        | 2,285      |
|       | JF78  | JF第一債券基金   | 0.00 | 32,205,614.80  | 0    | 461,152,811   | 0    | 461,000,929   | 0        | 151,882    |
|       | JS02  | 日盛債券基金     | 0.00 | 127,884,413.48 | 0    | 1,729,915,619 | 0    | 1,727,974,577 | 0        | 1,941,042  |
|       | JS13  | 日盛新台商      | 0.00 | 3,000,000.00   | 0    | 34,019,630    | 0    | 30,000,000    | 0        | 4,019,630  |
|       | ML04  | 保德信債券基金    | 0.00 | 160,608,750.70 | 0    | 2,412,655,415 | 0    | 2,412,060,880 | 0        | 594,535    |
|       | NC10  | 第一金台灣債券    | 0.00 | 594,543,598.60 | 0    | 8,726,883,359 | 0    | 8,722,359,872 | 0        | 4,523,487  |
|       | PA03  | 台育高科技      | 0.00 | 2,012,072.40   | 0    | 10,100,483    | 0    | 10,000,000    | 0        | 100,483    |
|       | PS08  | 統一全壘打      | 0.00 | 18,768,078.20  | 0    | 254,710,385   | 0    | 254,440,004   | 0        | 270,381    |
|       | TS06  | 新光吉星       | 0.00 | 19,884,400.11  | 0    | 278,255,631   | 0    | 277,003,078   | 0        | 1,252,553  |
|       | TT02  | 台新真吉利      | 0.00 | 478,735,009.30 | 0    | 5,201,259,807 | 0    | 5,200,554,514 | 0        | 705,293    |
|       | X0001 | 金鼎概念       | 0.00 | 2,991,000.00   | 0    | 27,551,550    | 0    | 30,542,112    | 0        | -2,990,562 |
|       | X0002 | 元富金滿意      | 0.00 | 1,421,969.00   | 0    | 40,071,098    | 0    | 40,000,000    | 0        | 71,098     |
|       | X0003 | 中華台灣經典     | 0.00 | 5,000,000.00   | 0    | 62,100,000    | 0    | 50,200,000    | 0        | 11,900,000 |
|       | X0004 | 大眾科技       | 0.00 | 2,000,000.00   | 0    | 20,280,000    | 0    | 20,000,000    | 0        | 280,000    |
|       | X0005 | 怡富亞洲       | 0.00 | 2,500,000.00   | 0    | 52,149,440    | 0    | 25,000,000    | 0        | 27,149,440 |
|       | X0006 | 寶來美台       | 0.00 | 3,000,000.00   | 0    | 84,180,000    | 0    | 30,000,000    | 0        | 54,180,000 |
|       | X0007 | 元大高科技      | 0.00 | 2,000,000.00   | 0    | 26,280,000    | 0    | 20,000,000    | 0        | 6,280,000  |
|       | X0008 | 國際店頭       | 0.00 | 5,000,000.00   | 0    | 56,950,000    | 0    | 50,000,000    | 0        | 6,950,000  |

中央投資股份有限公司

出售短投有價證券收入成本比較表－基金

中華民國 1999年1月1日 至 2016年10月31日

| 證券種類  | 證券代號  | 證券簡稱  | 出售股數          |               | 出售收入        |             | 出售成本        |             | 出售利益(虧損)   |             |
|-------|-------|-------|---------------|---------------|-------------|-------------|-------------|-------------|------------|-------------|
|       |       |       | 本月            | 累計            | 本月          | 累計          | 本月          | 累計          | 本月         | 累計          |
| 開放式基金 | X0009 | 復華基金  | 0.00          | 4,000,000.00  | 0           | 20,400,000  | 0           | 40,000,000  | 0          | -19,600,000 |
|       | X0010 | 聯合創世紀 | 0.00          | 5,000,000.00  | 0           | 33,350,000  | 0           | 50,000,000  | 0          | -16,650,000 |
|       | X0011 | 金鼎精銳  | 0.00          | 3,500,000.00  | 0           | 19,460,000  | 0           | 35,000,000  | 0          | -15,540,000 |
|       | X0012 | 大眾基金  | 0.00          | 15,833,922.30 | 0           | 150,528,693 | 0           | 170,000,000 | 0          | -19,471,307 |
|       | X0013 | 統一奔騰  | 0.00          | 3,000,000.00  | 0           | 43,320,000  | 0           | 30,000,000  | 0          | 13,320,000  |
|       | X0014 | 光華中小  | 0.00          | 2,000,000.00  | 0           | 16,200,000  | 0           | 20,000,000  | 0          | -3,800,000  |
|       | X0015 | 國際電子  | 0.00          | 3,000,000.00  | 0           | 45,660,000  | 0           | 30,000,000  | 0          | 15,660,000  |
|       | X0016 | 大華基金  | 0.00          | 5,000,000.00  | 0           | 50,980,000  | 0           | 50,000,000  | 0          | 980,000     |
|       | X0017 | 德信大富  | 0.00          | 2,863,702.00  | 0           | 42,079,088  | 0           | 40,000,000  | 0          | 2,079,088   |
|       | X0018 | 怡富大歐洲 | 0.00          | 3,000,000.00  | 0           | 28,619,690  | 0           | 30,000,000  | 0          | -1,380,310  |
|       | X0019 | 華信資本  | 0.00          | 1,562,813.00  | 0           | 438,801,240 | 0           | 399,626,405 | 0          | 39,174,835  |
|       | X0020 | 華信資源  | 0.00          | 267,547.00    | 0           | 102,138,928 | 0           | 73,766,135  | 0          | 28,372,793  |
|       | X0021 | 華信全球  | 0.00          | 356,083.00    | 0           | 142,046,375 | 0           | 115,567,452 | 0          | 26,478,923  |
|       | X0022 | 元大新主流 | 0.00          | 2,000,000.00  | 0           | 8,360,000   | 0           | 20,000,000  | 0          | -11,640,000 |
|       | X0023 | 怡富價值  | 0.00          | 5,000,000.00  | 0           | 28,350,000  | 0           | 50,000,000  | 0          | -21,650,000 |
|       | X0024 | 大眾精選  | 0.00          | 5,000,000.00  | 0           | 27,249,700  | 0           | 50,000,000  | 0          | -22,750,300 |
|       | X0025 | 瑞銀鐵木真 | 0.00          | 1,928,640.00  | 0           | 12,323,872  | 0           | 20,000,000  | 0          | -7,676,128  |
|       | X0026 | 傳山永豐  | 0.00          | 7,888,271.00  | 0           | 84,587,514  | 0           | 100,000,000 | 0          | -15,412,486 |
|       | X0027 | 倍利寶利  | 0.00          | 3,000,000.00  | 0           | 16,409,820  | 0           | 30,000,000  | 0          | -13,590,180 |
|       | X0028 | 彰銀優質  | 0.00          | 5,000,000.00  | 0           | 82,600,000  | 0           | 50,175,000  | 0          | 32,425,000  |
|       | X0029 | 聯邦價值  | 0.00          | 4,000,000.00  | 0           | 27,159,700  | 0           | 40,000,000  | 0          | -12,840,300 |
|       | X0030 | 聯合領航  | 0.00          | 2,250,562.00  | 0           | 16,834,208  | 0           | 30,000,000  | 0          | -13,165,792 |
|       | X0031 | 群益創新  | 0.00          | 2,000,000.00  | 0           | 16,320,000  | 0           | 20,000,000  | 0          | -3,680,000  |
|       | X0032 | 建弘電子  | 0.00          | 1,000,000.00  | 0           | 11,010,000  | 0           | 10,000,000  | 0          | 1,010,000   |
| X0033 | 群益店   | 0.00  | 13,312,000.00 | 0             | 215,736,950 | 0           | 144,764,722 | 0           | 70,972,228 |             |

中央投資股份有限公司

出售短投有價證券收入成本比較表－基金

中華民國 1999年1月1日 至 2016年10月31日

| 證券種類  | 證券代號  | 證券簡稱      | 出售股數 |                | 出售收入 |                | 出售成本 |                | 出售利益(虧損) |             |
|-------|-------|-----------|------|----------------|------|----------------|------|----------------|----------|-------------|
|       |       |           | 本月   | 累計             | 本月   | 累計             | 本月   | 累計             | 本月       | 累計          |
| 開放式基金 | X0034 | 聯合哥倫布     | 0.00 | 4,500,450.00   | 0    | 37,668,367     | 0    | 50,000,000     | 0        | -12,331,633 |
|       | X0035 | 富邦台灣心     | 0.00 | 3,000,000.00   | 0    | 17,999,810     | 0    | 30,000,000     | 0        | -12,000,190 |
|       | X0036 | 金鼎大利      | 0.00 | 2,219,756.00   | 0    | 27,702,552     | 0    | 40,000,000     | 0        | -12,297,448 |
|       | X0037 | 大華高科技     | 0.00 | 8,016,032.00   | 0    | 42,565,130     | 0    | 80,000,000     | 0        | -37,434,870 |
|       | X0038 | 慶豐阿波羅     | 0.00 | 5,268,703.90   | 0    | 25,869,056     | 0    | 50,000,000     | 0        | -24,130,944 |
|       | X0039 | 富鼎大三元     | 0.00 | 5,025,125.60   | 0    | 22,160,554     | 0    | 50,000,000     | 0        | -27,839,446 |
|       | X0040 | 千里馬基金     | 0.00 | 5,000,000.00   | 0    | 47,099,490     | 0    | 50,000,000     | 0        | -2,900,510  |
|       | X0041 | 復華傳家二號    | 0.00 | 10,000,000.00  | 0    | 88,703,000     | 0    | 100,000,000    | 0        | -11,297,000 |
|       | X0042 | 金鼎行動      | 0.00 | 2,873,563.20   | 0    | 17,528,546     | 0    | 20,000,000     | 0        | -2,471,454  |
|       | X0043 | 金鼎精銳      | 0.00 | 4,348,862.20   | 0    | 21,613,605     | 0    | 27,702,252     | 0        | -6,088,647  |
|       | X0044 | 建弘小型      | 0.00 | 5,503,577.30   | 0    | 80,957,622     | 0    | 100,000,000    | 0        | -19,042,378 |
|       | X0045 | 復華高成長     | 0.00 | 7,163,323.80   | 0    | 81,375,358     | 0    | 100,000,000    | 0        | -18,624,642 |
|       | X0046 | 復華中小精選    | 0.00 | 3,000,000.00   | 0    | 30,210,000     | 0    | 30,000,000     | 0        | 210,000     |
|       | X0047 | 富鼎大台灣     | 0.00 | 1,998,002.00   | 0    | 18,081,718     | 0    | 20,000,000     | 0        | -1,918,282  |
|       | X0048 | 台灣旗鑑基金    | 0.00 | 3,000,000.00   | 0    | 33,689,640     | 0    | 30,000,000     | 0        | 3,689,640   |
|       | X0049 | 盛華1699    | 0.00 | 774,727,276.18 | 0    | 9,060,071,839  | 0    | 8,948,204,242  | 0        | 111,867,597 |
|       | X0050 | 台灣工銀5599  | 0.00 | 534,797,334.25 | 0    | 5,638,179,125  | 0    | 5,620,450,601  | 0        | 17,728,524  |
|       | X0051 | 復華債券-貨幣基金 | 0.00 | 348,774,481.40 | 0    | 18,712,747,436 | 0    | 18,699,745,983 | 0        | 13,001,453  |
|       | X0052 | 復華信天翁     | 0.00 | 121,278,514.60 | 0    | 1,307,561,155  | 0    | 1,263,896,743  | 0        | 43,664,412  |
|       | X0053 | 台灣工銀大眾債券  | 0.00 | 22,800,399.50  | 0    | 294,070,679    | 0    | 292,688,693    | 0        | 1,381,986   |
|       | X0054 | 台灣吉利      | 0.00 | 3,107,605.47   | 0    | 47,911,818     | 0    | 47,099,490     | 0        | 812,328     |
|       | X0055 | 大華債券      | 0.00 | 51,613,769.00  | 0    | 622,870,477    | 0    | 621,815,130    | 0        | 1,055,347   |
|       | X0056 | 遠東大聯台灣    | 0.00 | 1,914,938.40   | 0    | 20,022,979     | 0    | 20,000,000     | 0        | 22,979      |
|       | X0057 | 怡富台灣債券    | 0.00 | 2,021,159.80   | 0    | 28,469,451     | 0    | 28,350,000     | 0        | 119,451     |
|       | X0058 | 金鼎債券      | 0.00 | 70,411,607.07  | 0    | 951,872,693    | 0    | 950,342,512    | 0        | 1,530,181   |

中央投資股份有限公司

出售短投有價證券收入成本比較表－基金

中華民國 1999年1月1日 至 2016年10月31日

| 證券種類  | 證券代號  | 證券簡稱      | 出售股數         |                | 出售收入       |               | 出售成本       |               | 出售利益(虧損) |             |
|-------|-------|-----------|--------------|----------------|------------|---------------|------------|---------------|----------|-------------|
|       |       |           | 本月           | 累計             | 本月         | 累計            | 本月         | 累計            | 本月       | 累計          |
| 開放式基金 | X0059 | 建弘全家福     | 0.00         | 8,463,459.39   | 0          | 1,452,455,000 | 0          | 1,451,086,582 | 0        | 1,368,418   |
|       | X0060 | 富邦如意      | 0.00         | 11,109,288.70  | 0          | 167,221,507   | 0          | 166,899,810   | 0        | 321,697     |
|       | X0061 | 富鼎益利信     | 0.00         | 61,929,684.10  | 0          | 739,233,200   | 0          | 738,142,337   | 0        | 1,090,863   |
|       | X0062 | 傳山永利債券    | 0.00         | 78,908,139.10  | 0          | 893,108,897   | 0          | 888,087,514   | 0        | 5,021,383   |
|       | X0063 | 瑞銀台灣債券    | 0.00         | 902,437.87     | 0          | 12,376,845    | 0          | 12,323,872    | 0        | 52,973      |
|       | X0064 | 群益安穩      | 0.00         | 1,217,728.70   | 0          | 16,367,613    | 0          | 16,320,000    | 0        | 47,613      |
|       | X0065 | 阿波羅美邦     | 0.00         | 12,063,432.77  | 0          | 126,565,918   | 0          | 125,869,056   | 0        | 696,862     |
|       | X0066 | 聯合債券      | 0.00         | 2,800,167.93   | 0          | 33,878,392    | 0          | 33,350,000    | 0        | 528,392     |
|       | X0067 | 聯邦債券-貨幣基金 | 0.00         | 185,938,022.72 | 0          | 2,402,199,507 | 0          | 2,401,469,700 | 0        | 729,807     |
|       | X0068 | 積極收益      | 0.00         | 6,777,429.22   | 0          | 70,682,487    | 0          | 70,000,000    | 0        | 682,487     |
|       | X0069 | 國泰大中華     | 0.00         | 5,000,000.00   | 0          | 37,749,600    | 0          | 50,000,000    | 0        | -12,250,400 |
|       | X0070 | 元大多利      | 0.00         | 152,536,614.78 | 0          | 2,422,770,331 | 0          | 2,420,059,825 | 0        | 2,710,506   |
|       | X0071 | 國際萬華      | 0.00         | 463,984,302.60 | 0          | 6,393,275,814 | 0          | 6,347,577,278 | 0        | 45,698,536  |
|       | X0072 | 國際萬寶      | 0.00         | 406,436,782.60 | 0          | 5,914,213,369 | 0          | 5,851,787,597 | 0        | 62,425,772  |
|       | X0073 | 國際萬能      | 0.00         | 476,743,104.61 | 0          | 6,905,811,655 | 0          | 6,866,966,500 | 0        | 38,845,155  |
|       | X0075 | 寶來精準      | 0.00         | 3,000,000.00   | 0          | 24,929,730    | 0          | 30,000,000    | 0        | -5,070,270  |
|       | X0076 | 富邦如意三號    | 0.00         | 2,646,833.10   | 0          | 30,181,044    | 0          | 30,000,000    | 0        | 181,044     |
|       | X0077 | 寶來得利      | 0.00         | 38,247,760.90  | 0          | 550,973,173   | 0          | 550,000,000   | 0        | 973,173     |
|       | X0078 | 中興台灣基金    | 0.00         | 3,000,000.00   | 0          | 26,729,710    | 0          | 30,000,000    | 0        | -3,270,290  |
|       | X0079 | 建弘美國科基金   | 0.00         | 3,000,000.00   | 0          | 27,779,700    | 0          | 30,000,000    | 0        | -2,220,300  |
|       | X0080 | 國票遠見基金    | 0.00         | 2,000,000.00   | 0          | 19,060,000    | 0          | 20,000,000    | 0        | -940,000    |
|       | X0081 | 荷銀全球首選    | 0.00         | 2,000,000.00   | 0          | 21,899,760    | 0          | 20,000,000    | 0        | 1,899,760   |
|       | X0082 | 大眾駿馬債券    | 0.00         | 301,844,837.20 | 0          | 3,104,341,277 | 0          | 3,100,649,891 | 0        | 3,691,386   |
|       | X0083 | 保德信元富     | 0.00         | 33,972,247.70  | 0          | 462,499,755   | 0          | 462,335,947   | 0        | 163,808     |
| X0084 | 荷銀債券  | 0.00      | 3,389,350.39 | 0              | 47,869,151 | 0             | 47,860,000 | 0             | 9,151    |             |

中央投資股份有限公司

出售短投有價證券收入成本比較表－基金

中華民國 1999年1月1日 至 2016年10月31日

| 證券種類  | 證券代號  | 證券簡稱        | 出售股數 |               | 出售收入 |                 | 出售成本            |                 | 出售利益(虧損)        |             |
|-------|-------|-------------|------|---------------|------|-----------------|-----------------|-----------------|-----------------|-------------|
|       |       |             | 本月   | 累計            | 本月   | 累計              | 本月              | 累計              | 本月              | 累計          |
| 開放式基金 | X0085 | 瑞銀台灣債券      | 0.00 | 3,576,972.88  | 0    | 50,043,378      | 0               | 50,000,000      | 0               | 43,378      |
|       | X0086 | 交銀高科技       | 0.00 | 5,000,000.00  | 0    | 38,899,590      | 0               | 50,000,000      | 0               | -11,100,410 |
|       | X0087 | 寶來得寶        | 0.00 | 75,516,209.80 | 0    | 829,195,249     | 0               | 827,060,000     | 0               | 2,135,249   |
|       | X0088 | 華頓平安(原中興平安) | 0.00 | 94,030,266.82 | 0    | 975,600,974     | 0               | 973,010,349     | 0               | 2,590,625   |
|       | X0094 | AIG友邦拉丁美洲   | 0.00 | 500,000.00    | 0    | 5,427,506       | 0               | 5,010,000       | 0               | 417,506     |
|       | YC03  | 永昌鳳翔        | 0.00 | 71,107,007.00 | 0    | 1,060,133,255   | 0               | 1,057,232,813   | 0               | 2,900,442   |
|       | YC09  | 永昌麒麟        | 0.00 | 9,608,252.40  | 0    | 104,324,815     | 0               | 103,920,405     | 0               | 404,410     |
|       | YT05  | 元大多利二號      | 0.00 | 96,437,316.00 | 0    | 1,361,926,421   | 0               | 1,358,599,369   | 0               | 3,327,052   |
|       | YT08  | 元大萬泰        | 0.00 | 3,484,024.70  | 0    | 46,914,831      | 0               | 46,899,850      | 0               | 14,981      |
|       |       | 小計:         |      |               |      | 0               | 138,894,643,798 | 0               | 138,156,147,372 | 0           |
|       | 總計:   |             |      |               | 0    | 140,298,057,642 | 0               | 139,733,786,065 | 0               | 564,271,577 |

列印日期:2017年4月10日

第6頁 共6頁



(九)其他具有相當價值之財產 (總價額：新臺幣

41,617,200 元

| 財產種類      | 項/件  | 所有人  | 價額         | 變動時間   | 變動原因 | 變動價額       |
|-----------|------|------|------------|--------|------|------------|
| 台北聯誼社會員   | 1張   | 中央投資 | 180,000    | 92年11月 | 出售   | 180,000    |
| 台北聯誼社會員   | 1張   | 中央投資 | 180,000    | 92年12月 | 出售   | 180,000    |
| 東方高爾夫球證   | 1組3張 | 中央投資 | 21,600,000 | 102年1月 | 出售   | 22,000,000 |
| 東方高爾夫球證   | 1組3張 | 中央投資 | 15,000,000 | 94年8月  | 出售   | 15,000,000 |
| 台北聯誼社會員   | 1張   | 中央投資 | 180,000    | 93年4月  | 出售   | 180,000    |
| 展雲公司靈骨塔位  | 273個 | 中央投資 | 4,477,200  | 104年1月 | 出售   | 5,460,000  |
| 小計        |      |      | 41,617,200 |        |      | 43,000,000 |
| 總申報筆數：6 筆 |      |      |            |        |      |            |

- ★其他具有相當價值之財產包括珠寶、古董、字畫、礦業權、漁業權、專利權、商標專用權、著作權、黃金條塊、黃金存摺、衍生性金融產品、結構性(型)商品(包括連動債)、高爾夫球證及會員證、植栽等具有財產價值之權利或財物。
- ★其他具有相當價值之財產每項(件)價額達二十萬元者，即應申報。
- ★其他具有相當價值之財產價額之計算，有掛牌之市價者，應填載掛牌市價，無市價者，應填載該項財產已知之交易價額。原原
- ★結構性(型)商品(包括連動債)、其價額計算方式以投資金額作為申報標準，每項(件)價額達新臺幣二十萬元者，即應申報。



(十一)債務

總申報筆數：37 筆

會 員 效 用 使 務 公 司 暨 黨 不 當 廉 潔 供 貨 公 司

中央投資(股)公司借款明細表

單位：千元

|             | 88年        | 89年        | 90年        | 91年        | 92年        | 93年        |
|-------------|------------|------------|------------|------------|------------|------------|
| 金融機構        | 借款餘額       | 借款餘額       | 借款餘額       | 借款餘額       | 借款餘額       | 借款餘額       |
| 中興票券        | 2,300,000  | 2,300,000  | 1,840,000  | 2,300,000  | 2,088,000  | 2,174,000  |
| 國際票券        | 880,000    | 1,600,000  | 960,000    | 1,300,000  | -          | 480,000    |
| 中華票券        | 800,000    | -          | -          | 1,187,000  | 1,500,000  | -          |
| 台新票券        | 200,000    | -          | 500,000    | 301,000    | -          | 500,000    |
| 萬通票券        | 200,000    | 450,000    | 250,000    | 450,000    | -          | -          |
| 力華票券        | 100,000    | -          | -          | -          | -          | -          |
| 華南銀行        | 4,900,000  | 2,100,000  | 3,000,000  | 2,000,000  | -          | -          |
| 華南銀行(中長期)   |            | 5,840,000  | 1,000,000  | 1,000,000  | 1,000,000  | 1,000,000  |
| 台灣中小企銀      | 2,185,000  | 1,100,000  | 1,800,000  | 1,400,000  | 1,620,000  | 1,620,000  |
| 台灣中小企銀(中長期) |            |            | 2,700,000  | 2,625,000  | 2,475,000  | 1,800,000  |
| 彰化銀行        | 1,700,000  | 1,600,000  | 1,680,000  | 1,680,000  | 1,500,000  | 1,000,000  |
| 第一銀行        | 1,200,000  | 900,000    | 1,200,000  | -          | -          | -          |
| 農民銀行        | 1,000,000  | 600,000    | 1,180,000  | 1,090,000  | 230,000    | -          |
| 合作金庫        | 600,000    | 600,000    | 600,000    | 580,000    | 580,000    | 580,000    |
| 新加坡發展銀行     | 500,000    | -          | 200,000    | -          | -          | -          |
| 美國夏威夷銀行     | 500,000    | -          | -          | -          | -          | -          |
| 法國里昂銀行      | 500,000    | -          | -          | -          | -          | -          |
| 台新銀行        | 500,000    | 200,000    | 200,000    | -          | -          | -          |
| 中國信託        | 500,000    | 500,000    | 1,100,000  | 1,200,000  | 600,000    | 1,200,000  |
| 中央信託局       | 500,000    | 400,000    | 400,000    | 250,000    | 250,000    | 200,000    |
| 台北國際商銀      | 350,000    | 350,000    | 350,000    | -          | -          | -          |
| 中國國際商銀      | 200,000    | -          | 1,000,000  | 1,000,000  | 900,000    | 700,000    |
| 中國國際商銀(中長期) |            | 578,000    | 359,910    | -          | -          | -          |
| 華信銀行        | 200,000    | -          | -          | -          | -          | -          |
| 世華銀行        | 200,000    | -          | -          | -          | -          | -          |
| 台南企銀        | 200,000    | 400,000    | -          | -          | -          | -          |
| 法商百利銀行      | 200,000    | -          | -          | -          | -          | -          |
| 富邦銀行        | 100,000    | -          | -          | -          | -          | -          |
| 台北銀行        |            | 1,300,000  | 3,500,000  | 3,309,909  | 800,000    | 400,000    |
| 中華銀行        |            | 300,000    | 300,000    | 200,000    | 800,000    | 500,000    |
| 遠東銀行        | 100,000    | -          | 500,000    | 500,000    | -          | -          |
| 亞太銀行(復華銀行)  |            |            | 300,000    | 163,000    | 300,000    | -          |
| 復華銀行(中長期)   |            |            | -          | -          | 700,000    | -          |
| 安泰銀行        |            |            | 200,000    | 100,000    | -          | -          |
| 中央票券        |            |            |            | 40,000     | -          | -          |
| 玉山票券        | -          | -          | -          | -          | 490,000    | -          |
| 華南票券        | -          | -          | -          | -          | 100,000    | -          |
| 金融機構借款小計    | 20,615,000 | 21,118,000 | 25,119,910 | 22,675,909 | 15,933,000 | 12,154,000 |
| 公司債發行餘額     | 13,122,000 | 15,356,000 | 9,899,000  | 7,581,000  | 2,800,000  | 1,600,000  |
| 其他長期借款      | 638,500    |            |            |            |            |            |
| 合計          | 34,375,500 | 36,474,000 | 35,018,910 | 30,256,909 | 18,733,000 | 13,754,000 |

中央投資(股)公司借款明細表

單位：千元

|               | 94年       | 95年       | 96年       | 97年       | 98年       | 99年       |
|---------------|-----------|-----------|-----------|-----------|-----------|-----------|
| 金融機構          | 借款餘額      | 借款餘額      | 借款餘額      | 借款餘額      | 借款餘額      | 借款餘額      |
| 中興票券(現兆豐票券)   | 1,315,000 | 1,990,000 | 1,500,000 | 1,450,000 | 1,350,000 | 1,350,000 |
| 國際票券          | 1,165,000 | 680,000   | -         | -         | -         | -         |
| 中華票券          | 1,000,000 | 680,000   | 364,000   | 300,000   | 300,000   | 70,000    |
| 台新票券          | 400,000   | -         | 40,000    | 66,000    | 140,000   | 130,000   |
| 台灣票券          | 300,000   | 300,000   | -         | -         | -         | -         |
| 富邦票券          | 400,000   | -         | -         | -         | -         | -         |
| 台灣中小企銀        | 220,000   | -         | -         | -         | -         | -         |
| 台灣中小企銀(中長期)   | 441,000   | -         | -         | -         | -         | -         |
| 彰化銀行          | 1,000,000 | 800,000   | -         | -         | -         | -         |
| 第一銀行          | -         | -         | -         | -         | -         | -         |
| 合作金庫          | 550,000   | 520,000   | 520,000   | 520,000   | 520,000   | 520,000   |
| 台新銀行          | -         | 168,000   | 491,000   | 800,000   | 470,000   | 760,000   |
| 中國信託          | 1,120,920 | 350,000   | 1,690,000 | 1,670,000 | 442,500   | 390,000   |
| 中央信託局(現台灣銀行)  | 150,000   | 150,000   | -         | -         | 200,000   | 250,000   |
| 中國國際商銀(現兆豐銀行) | -         | 300,000   | 816,000   | 245,000   | -         | 300,000   |
| 中國國際商銀(中長期)   | -         | -         | -         | -         | -         | -         |
| 台北富邦銀行        | -         | 400,000   | 400,000   | -         | 100,000   | 100,000   |
| 中華銀行          | 500,000   | 500,000   | -         | -         | -         | -         |
| 渣打銀行          | -         | -         | -         | 100,000   | -         | -         |
| 聯邦銀行          | -         | -         | -         | -         | 100,000   | 250,000   |
| 板信銀行          | 100,000   | 200,000   | -         | 100,000   | 100,000   | 200,000   |
| 板信銀行聯貸(中長期)   | 1,000,000 | 2,060,000 | 1,060,000 | 1,010,000 | 710,000   | -         |
| 華泰銀行(中長期)     | -         | -         | 639,500   | 639,500   | 617,500   | 767,500   |
| 農業金庫(中長期)     | -         | -         | -         | -         | 1,300,000 | 2,690,000 |
| 合計            | 9,661,920 | 9,098,000 | 7,520,500 | 6,900,500 | 6,350,000 | 7,777,500 |

中央投資(股)公司借款明細表

單位：千元

|           | 100年      | 101年      | 102年      | 103年       | 104年      | 105年10月   |
|-----------|-----------|-----------|-----------|------------|-----------|-----------|
| 金融機構      | 借款餘額      | 借款餘額      | 借款餘額      | 借款餘額       | 借款餘額      | 借款餘額      |
| 兆豐票券      |           |           |           |            |           |           |
| 國際票券      |           |           |           |            |           |           |
| 中華票券      |           |           |           |            |           |           |
| 台新票券      |           |           |           |            |           |           |
| 合庫票券      |           |           |           |            |           |           |
| 台灣票券      |           |           |           |            |           |           |
| 大慶票券      |           |           |           |            |           |           |
| 合作金庫      |           |           |           |            |           |           |
| 合作金庫(中長期) |           |           |           |            |           |           |
| 台新銀行      |           |           |           |            |           |           |
| 中國信託      |           |           |           |            |           |           |
| 台灣銀行      |           |           |           |            |           |           |
| 兆豐銀行      |           |           |           |            |           |           |
| 台北富邦銀行    |           |           |           |            |           |           |
| 聯邦銀行      |           |           |           |            |           |           |
| 板信銀行      |           |           |           |            |           |           |
| 台中銀行      |           |           |           |            |           |           |
| 華泰銀行(中長期) |           |           |           |            |           |           |
| 農業金庫(中長期) |           |           |           |            |           |           |
|           |           |           |           |            |           |           |
|           |           |           |           |            |           |           |
| 合計        | 9,037,800 | 9,174,500 | 9,939,700 | 10,159,700 | 9,056,000 | 9,745,000 |

蔡使君會

(十二)事業投資(總價額：新臺幣 0 元)

| 投資人       | 投資事業名稱 | 投資事業地址 | 原始投資數額 | 取得(發生)時間 | 取得(發生)原因或來源 | 變動時間 | 變動原因 | 變動價額 |
|-----------|--------|--------|--------|----------|-------------|------|------|------|
| 以下空白      |        |        |        |          |             |      |      |      |
|           |        |        |        |          |             |      |      |      |
|           |        |        |        |          |             |      |      |      |
|           |        |        |        |          |             |      |      |      |
|           |        |        |        |          |             |      |      |      |
|           |        |        |        |          |             |      |      |      |
|           |        |        |        |          |             |      |      |      |
|           |        |        |        |          |             |      |      |      |
|           |        |        |        |          |             |      |      |      |
|           |        |        |        |          |             |      |      |      |
|           |        |        |        |          |             |      |      |      |
|           |        |        |        |          |             |      |      |      |
|           |        |        |        |          |             |      |      |      |
|           |        |        |        |          |             |      |      |      |
|           |        |        |        |          |             |      |      |      |
|           |        |        |        |          |             |      |      |      |
|           |        |        |        |          |             |      |      |      |
|           |        |        |        |          |             |      |      |      |
|           |        |        |        |          |             |      |      |      |
| 總申報筆數：0 筆 |        |        |        |          |             |      |      |      |

- ★事業投資指對於未發行股票或其他有價證券之各種公司、合夥、獨資等事業之投資，包括儲蓄互助社之社員股金。
- ★事業投資金額應填載原始投資數額及現存數額，並應註明取得之時間及原因。

97

# 附隨組織現有財產申報表

## (一)基本資料

|      |                |     |    |
|------|----------------|-----|----|
| 附隨組織 | 欣裕台股份有限公司      | 負責人 | 陳樹 |
| 申報日  | 106年4月7日       |     |    |
| 登記地址 | 台北市八德路二段232號6樓 |     |    |
| 聯絡電話 | 02-27719998    |     |    |

★依據政黨及其附隨組織不當取得財產處理條例第八條及第一項第一款：附隨組織自中華民國三十四年八月十五日起至本條例公布日止所取得及其交付、移轉或登記於受託管理人之現有財產。

註：申報資料截止日為105年10月31日。





(二)不動產

2.建物(房屋及停車位)

| 建物標示               | 面積<br>(平方公尺) | 權利範圍<br>(持分) | 所有權人          | 登記(取得)時間 | 登記(取得)<br>原因或來源 | 取得價額       |
|--------------------|--------------|--------------|---------------|----------|-----------------|------------|
| 台北市中正區城中段一小段2497建號 | 480.29       | 1/1          | 欣裕台股份有<br>限公司 | 99/8/21  | 買賣              | 33,682,254 |
| 台北市中正區城中段一小段2506建號 | 2609.49      | 479/10000    |               |          |                 |            |
| 台北市中正區城中段一小段2507建號 | 40.98        | 5179/10000   |               |          |                 |            |
| 台北市中正區城中段一小段2523建號 | 2878.69      | 7/141        |               |          |                 |            |
|                    |              |              |               |          |                 |            |
|                    |              |              |               |          |                 |            |
|                    |              |              |               |          |                 |            |
|                    |              |              |               |          |                 |            |
|                    |              |              |               |          |                 |            |
|                    |              |              |               |          |                 |            |
|                    |              |              |               |          |                 |            |
|                    |              |              |               |          |                 |            |
|                    |              |              |               |          |                 |            |
|                    |              |              |               |          |                 |            |
|                    |              |              |               |          |                 |            |
|                    |              |              |               |          |                 |            |
|                    |              |              |               |          |                 |            |
|                    |              |              |               |          |                 |            |
|                    |              |              |               |          |                 |            |

總申報筆數：4筆

- ★房屋已登記者，應依權狀或登記謄本確實填寫建號，如○縣(市)○區(鄉、鎮、市)○段○小段○建號；未登記者，應填寫門牌號碼並加註係未登記建物，如無門牌號碼，應填寫稅籍號碼；停車位具獨立之所有權狀者，應依權狀或登記謄本確實填寫建號、面積及持分。
- ★建物及其坐落之土地，應分別填載於建物欄及土地欄。
- ★建物應註明登記或取得之時間及原因，應申報實際交易價額或原始製造價額，無實際交易價額或原始製造價額者，以取得年度之房屋課稅現值或市價申報。

(七) 存款 (指新臺幣、外幣之存款) (總金額：新臺幣 2,078,792 元)

| 存放機構(應敘明分支機構) | 種類 | 幣別 | 所有人       | 外幣總額 | 新臺幣總額或<br>折合新臺幣總額 | 取得時間<br>(開戶日期) | 取得原因或來源 |
|---------------|----|----|-----------|------|-------------------|----------------|---------|
| 兆豐銀行台北復興分行    | 活存 | 台幣 | 欣裕台股份有限公司 |      |                   | 99.05.13       | 營運週轉    |
| 第一銀行五福分行      | 活存 | 台幣 | 欣裕台股份有限公司 |      |                   | 99.10.04       | 營運週轉    |
|               |    |    | 合計        |      | 2,078,792         |                |         |

總申報筆數: 2 筆

★存款包括支票存款、活期存款、定期存款、儲蓄存款、優惠存款、綜合存款、可轉讓定期存單等金融事業主管機關(構)核定之各種存款及由公司確定用途之信託資金，包括新臺幣、外幣(匯)存款在內。

★外幣(匯)須折合新臺幣時，均以申報日之收盤匯率為計算標準。



## 附隨組織已變動財產申報表

### (一)基本資料

|            |                    |     |    |
|------------|--------------------|-----|----|
| 附隨組織<br>名稱 | 欣裕台股份有限公司          | 負責人 | 陳樹 |
| 申報日        | 民國 106 年 4 月 28 日  |     |    |
| 登記地址       | 台北市八德路二段 232 號 6 樓 |     |    |
| 聯絡電話       | 02-27719998        |     |    |

★依據政黨及其附隨組織不當取得財產處理條例第八條及第一項第二款：附隨組織自中華民國三十四年八月十五日起至本條例公布日止所取得及其交付、移轉或登記於受託管理人之財產，但現已非政黨或其受託管理人之財產。

(二)不動產

1.土地

| 土地坐落 | 面積<br>(平方公尺) | 權利範圍<br>(持分) | 所有權人 | 登記(取得)時間 | 登記(取得)<br>原因或來源 | 取得價額 | 變動時間 | 變動價額 | 取得權利人 |
|------|--------------|--------------|------|----------|-----------------|------|------|------|-------|
| 以下空白 |              |              |      |          |                 |      |      |      |       |
|      |              |              |      |          |                 |      |      |      |       |
|      |              |              |      |          |                 |      |      |      |       |
|      |              |              |      |          |                 |      |      |      |       |
|      |              |              |      |          |                 |      |      |      |       |
|      |              |              |      |          |                 |      |      |      |       |
|      |              |              |      |          |                 |      |      |      |       |
|      |              |              |      |          |                 |      |      |      |       |
|      |              |              |      |          |                 |      |      |      |       |
|      |              |              |      |          |                 |      |      |      |       |
|      |              |              |      |          |                 |      |      |      |       |
|      |              |              |      |          |                 |      |      |      |       |
|      |              |              |      |          |                 |      |      |      |       |
|      |              |              |      |          |                 |      |      |      |       |
|      |              |              |      |          |                 |      |      |      |       |
|      |              |              |      |          |                 |      |      |      |       |
|      |              |              |      |          |                 |      |      |      |       |

總申報筆數：0 筆

- ★土地坐落應填寫○縣(市)○區(鄉、鎮、市)○段○小段○地號資料；若一宗土地多個地號，則每筆地號均需輸入。
- ★土地不論地目為何，均應申報。

(二)不動產

2.建物(房屋及停車位)

| 建物標示 | 面積<br>(平方公尺) | 權利範圍<br>(持分) | 所有權人 | 登記(取得)時間 | 登記(取得)<br>原因或來源 | 取得價額 | 變動時間 | 變動價額 | 取得權利人 |
|------|--------------|--------------|------|----------|-----------------|------|------|------|-------|
| 以下空白 |              |              |      |          |                 |      |      |      |       |
|      |              |              |      |          |                 |      |      |      |       |
|      |              |              |      |          |                 |      |      |      |       |
|      |              |              |      |          |                 |      |      |      |       |
|      |              |              |      |          |                 |      |      |      |       |
|      |              |              |      |          |                 |      |      |      |       |
|      |              |              |      |          |                 |      |      |      |       |
|      |              |              |      |          |                 |      |      |      |       |
|      |              |              |      |          |                 |      |      |      |       |
|      |              |              |      |          |                 |      |      |      |       |
|      |              |              |      |          |                 |      |      |      |       |
|      |              |              |      |          |                 |      |      |      |       |
|      |              |              |      |          |                 |      |      |      |       |
|      |              |              |      |          |                 |      |      |      |       |
|      |              |              |      |          |                 |      |      |      |       |
|      |              |              |      |          |                 |      |      |      |       |
|      |              |              |      |          |                 |      |      |      |       |
|      |              |              |      |          |                 |      |      |      |       |
|      |              |              |      |          |                 |      |      |      |       |
|      |              |              |      |          |                 |      |      |      |       |

總申報筆數：0筆

- ★房屋已登記者，應依權狀或登記謄本確實填寫建號，如○縣(市)○區(鄉、鎮、市)○段○小段○建號；未登記者，應填寫門牌號碼並加註係未登記建物，如無門牌號碼，應填寫稅籍號碼；停車位具獨立之所有權狀者，應依權狀或登記謄本確實填寫建號、面積及持分。
- ★建物及其坐落之土地，應分別填載於建物欄及土地欄。
- ★建物應註明登記或取得之時間及原因，應申報實際交易價額或原始製造價額，無實際交易價額或原始製造價額者，以取得年度之房屋課稅現值或市價申報。

(三)船舶

| 種類        | 總噸數<br>(長度、管數) | 船籍港 | 所有人 | 登記(取得)時間 | 登記(取得)<br>原因或來源 | 取得價額 | 變動時間 | 變動價額 | 取得權利人 |
|-----------|----------------|-----|-----|----------|-----------------|------|------|------|-------|
| 以下空白      |                |     |     |          |                 |      |      |      |       |
|           |                |     |     |          |                 |      |      |      |       |
|           |                |     |     |          |                 |      |      |      |       |
|           |                |     |     |          |                 |      |      |      |       |
|           |                |     |     |          |                 |      |      |      |       |
|           |                |     |     |          |                 |      |      |      |       |
|           |                |     |     |          |                 |      |      |      |       |
|           |                |     |     |          |                 |      |      |      |       |
|           |                |     |     |          |                 |      |      |      |       |
| 小計        |                |     |     |          |                 |      |      |      |       |
| 總申報筆數：0 筆 |                |     |     |          |                 |      |      |      |       |

★船舶指動力船舶及非動力船舶，如汽船、漁船、帆船、舢板等而言。

★船舶應註明登記或取得之時間與原因，並應申報實際交易價額或原始製造價額，無實際交易價額或原始製造價額者，以市價申報。



(四)汽車(含大型重型機器腳踏車)

| 廠牌型號      | 汽缸容量 | 牌照號碼<br>(引擎號碼) | 所有人 | 登記(取得)時間 | 登記(取得)<br>原因或來源 | 取得價額 | 變動時間 | 變動價額 | 取得權利人 |
|-----------|------|----------------|-----|----------|-----------------|------|------|------|-------|
| 以下空白      |      |                |     |          |                 |      |      |      |       |
|           |      |                |     |          |                 |      |      |      |       |
|           |      |                |     |          |                 |      |      |      |       |
|           |      |                |     |          |                 |      |      |      |       |
|           |      |                |     |          |                 |      |      |      |       |
|           |      |                |     |          |                 |      |      |      |       |
|           |      |                |     |          |                 |      |      |      |       |
|           |      |                |     |          |                 |      |      |      |       |
|           |      |                |     |          |                 |      |      |      |       |
| 小計        |      |                |     |          |                 |      |      |      |       |
| 總申報筆數：0 筆 |      |                |     |          |                 |      |      |      |       |

- ★汽車含大型重型機車，亦即汽缸總排氣量逾二百五十立方公分與電動馬達及控制器最大輸出馬力逾四十馬力之二輪機器腳踏車。
- ★汽缸容量請參閱行車執照，牌照號碼得以引擎號碼或車身號碼代替，所有人以監理機關登記資料為準，汽車無論價值多少，均應申報。
- ★汽車應註明登記或取得之時間及原因，應申報實際交易價額或原始製造價額，無實際交易價額或原始製造價額者，以市價申報。

(五)航空器


| 型式        | 製造廠名稱 | 國籍標示及編號 | 所有人 | 登記(取得)時間 | 登記(取得)原因或來源 | 取得價額 | 變動時間 | 變動價額 | 取得權利人 |
|-----------|-------|---------|-----|----------|-------------|------|------|------|-------|
| 以下空白      |       |         |     |          |             |      |      |      |       |
|           |       |         |     |          |             |      |      |      |       |
|           |       |         |     |          |             |      |      |      |       |
|           |       |         |     |          |             |      |      |      |       |
|           |       |         |     |          |             |      |      |      |       |
|           |       |         |     |          |             |      |      |      |       |
|           |       |         |     |          |             |      |      |      |       |
|           |       |         |     |          |             |      |      |      |       |
|           |       |         |     |          |             |      |      |      |       |
| 小計        |       |         |     |          |             |      |      |      |       |
| 總申報筆數：0 筆 |       |         |     |          |             |      |      |      |       |

- ★航空器指各種飛機、飛艇及滑翔機而言，無論其價值多少，均須申報。
- ★航空器應註明登記或取得之時間與原因，並應申報實際交易價額或原始製造價額，無實際交易價額或原始製造價額者，以市價申報。

(六)現金：請詳後附現金流量表

(七)存款：請詳後附現金流量表

會 員 效 用 發 行 公 司 無 限 公 司



單位：新台幣仟元

|                | 金 額               |
|----------------|-------------------|
| 營業活動之現金流量      |                   |
| 淨 利            | \$ 28,588         |
| 折 舊            | 303               |
| 處分以成本衡量之金融資產利益 | ( 17,442)         |
| 採權益法認列之投資利益    | ( 15,061)         |
| 金融資產減損損失       | 3,900             |
| 金融資產評價利益       | ( 430)            |
| 營業資產及負債淨變動：    |                   |
| 交易目的金融資產       | ( 394,999)        |
| 應收關係人款         | 124,034           |
| 其他流動資產         | ( 1,674)          |
| 應付費用           | 170               |
| 其他流動負債         | 35                |
| 營業活動之淨現金流出     | <u>( 272,576)</u> |
| 投資活動之現金流量      |                   |
| 取得備供出售金融資產     | ( 16,913)         |
| 處分以成本衡量之金融資產價款 | 412,498           |
| 購置出租資產         | ( 122,212)        |
| 投資活動之淨現金流入     | <u>273,373</u>    |
| 本期現金增加數        | 797               |
| 期初現金餘額         | -                 |
| 期末現金餘額         | <u>\$ 797</u>     |
| 現金流量資訊之補充揭露    |                   |
| 本期支付所得稅        | <u>\$ 97</u>      |

(接次頁)

(承前頁)

補充揭露資訊：

本公司於九十九年四月一日受讓中央投資股份有限公司分割之專案事業部相關營業資產及負債，明細如下：

|                | 金 額          |
|----------------|--------------|
| 受讓淨資產所發行之新股    | \$ 7,000,000 |
| <u>取得非現金資產</u> |              |
| 應收關係人款         | ( 124,034)   |
| 應收票據           | ( 327,339)   |
| 採權益法之長期股權投資    | ( 5,657,498) |
| 以成本衡量之金融資產－非流動 | ( 1,218,468) |
| <u>承擔負債</u>    |              |
| 暫收款            | 327,339      |
| 分割受讓現金流入       | \$ -         |

後附之附註係本財務報表之一部分。

負責人：黃怡騰




經理人：汪海清



主辦會計：簡錫塘





民國一〇〇年一月三十一日及  
九十九年四月一日（公司成立日）至十二月三十一日

單位：新台幣仟元

|                  | 一〇〇年度            | 九十九年度             |
|------------------|------------------|-------------------|
| <b>營業活動之現金流量</b> |                  |                   |
| 淨利（損）            | (\$ 841)         | \$ 28,588         |
| 折舊               | 895              | 303               |
| 處分以成本衡量之金融資產利益   | -                | ( 17,442)         |
| 收到採權益法被投資公司之現金股利 | 35,940           | -                 |
| 採權益法認列之投資利益      | ( 10,083)        | ( 15,061)         |
| 金融資產減損損失         | -                | 3,900             |
| 金融資產評價利益         | ( 815)           | ( 430)            |
| 營業資產及負債淨變動：      |                  |                   |
| 交易目的金融資產         | ( 166)           | ( 394,999)        |
| 應收關係人款           | -                | 124,034           |
| 其他流動資產           | 16               | ( 1,674)          |
| 應付費用             | 69               | 170               |
| 其他流動負債           | ( 9)             | 35                |
| 營業活動之淨現金流入（出）    | <u>25,006</u>    | <u>( 272,576)</u> |
| <b>投資活動之現金流量</b> |                  |                   |
| 取得備供出售金融資產       | -                | ( 16,913)         |
| 處分以成本衡量之金融資產價款   | -                | 412,498           |
| 購置出租資產           | -                | ( 122,212)        |
| 投資活動之淨現金流入       | <u>-</u>         | <u>273,373</u>    |
| <b>融資活動之現金流量</b> |                  |                   |
| 發放現金股利           | ( 25,729)        | -                 |
| 融資活動之淨現金流出       | <u>( 25,729)</u> | <u>-</u>          |
| 本期現金增加（減少）數      | ( 723)           | 797               |
| 期初現金餘額           | <u>797</u>       | <u>-</u>          |
| 期末現金餘額           | <u>\$ 74</u>     | <u>\$ 797</u>     |

（接次頁）

(承前頁)

|             | 一〇〇年度 | 九十九年度 |
|-------------|-------|-------|
| 現金流量資訊之補充揭露 |       |       |
| 本期支付所得稅     | \$ -  | \$ 97 |

補充揭露資訊：

本公司於九十九年四月一日受讓中央投資股份有限公司分割之專案事業部相關營業資產及負債，明細如下：

|                | 金額           |
|----------------|--------------|
| 受讓淨資產所發行之新股    | \$7,000,000  |
| <u>取得非現金資產</u> |              |
| 應收關係人款         | ( 124,034)   |
| 應收票據           | ( 327,339)   |
| 採權益法之長期股權投資    | ( 5,657,498) |
| 以成本衡量之金融資產—非流動 | ( 1,218,468) |
| <u>承擔負債</u>    |              |
| 暫收款            | 327,339      |
| 分割受讓現金流入       | \$ -         |

後附之附註係本財務報表之一部分。

董事長：黃怡騰



經理人：汪海清



會計主管：簡錫塘



## 欣裕台股份有限公司

## 現金流量表

民國101年及100年1月1日至12月31日

單位：新台幣仟元

|                  | 101年度        | 100年度     |
|------------------|--------------|-----------|
| 營業活動之現金流量        |              |           |
| 本期淨利(損)          | \$ 919,570   | \$ ( 841) |
| 調整項目             |              |           |
| 折舊               | 822          | 895       |
| 處分以成本衡量之金融資產利益   | ( 1,018,577) | -         |
| 收到採權益法被投資公司之現金股利 | 9,074        | 35,940    |
| 採權益法認列之投資利益      | ( 8,090)     | ( 10,083) |
| 金融資產評價損失(利益)     | 479          | ( 815)    |
| 營業資產及負債科目之淨變動    |              |           |
| 公平價值變動列入損益之金融資產  | ( 451,301)   | ( 166)    |
| 應收帳款             | ( 82,223)    | -         |
| 預付款項及其他流動資產      | ( 5)         | 16        |
| 其他應收款-關係人        | ( 1,265)     | -         |
| 應付所得稅            | 100,100      | -         |
| 應付費用             | ( 98)        | 69        |
| 其他應付款項           | 918          | ( 9)      |
| 營業活動之淨現金流(出)入    | ( 530,596)   | 25,006    |
| 投資活動之現金流量        |              |           |
| 處分以成本衡量之金融資產價款   | 1,831,577    | -         |
| 其他應收款-關係人融資金增加   | ( 1,300,000) | -         |
| 投資活動之淨現金流入       | 531,577      | -         |
| 融資活動之現金流量        |              |           |
| 發放現金股利           | -            | ( 25,729) |
| 融資活動之淨現金流(出)     | -            | ( 25,729) |
| 本期現金及約當現金增加(減少)數 | 981          | ( 723)    |
| 期初現金及約當現金餘額      | 74           | 797       |
| 期末現金及約當現金餘額      | \$ 1,055     | \$ 74     |
| 現金流量資訊之補充揭露      |              |           |
| 本期支付利息           | \$ -         | \$ -      |
| 本期支付所得稅          | \$ -         | \$ -      |

(後附之附註係本財務報表之一部分)

董事長：薛立言



經理人：薛立言




會計主管：簡錫塘





民國102年及101年12月31日



單位:新台幣仟元

102年度

101年度

營業活動之現金流量

|                  |    |          |    |            |
|------------------|----|----------|----|------------|
| 本期淨利             | \$ | 3,663    | \$ | 919,570    |
| 調整項目             |    |          |    |            |
| 折舊               |    | 821      |    | 822        |
| 處分備供出售金融資產損失     |    | 166      |    | -          |
| 處分以成本衡量之金融資產(利益) |    | -        | (  | 1,018,577) |
| 收到權益法被投資公司之現金股利  |    | 7,281    |    | 9,074      |
| 採權益法認列之投資(利益)    | (  | 13,725)  | (  | 8,090)     |
| 金融資產評價損失         |    | 766      |    | 479        |
| 營業資產及負債科目之淨變動    |    |          |    |            |
| 公平價值變動列入損益之金融資產  |    | 846,466  | (  | 451,301)   |
| 應收帳款             |    | 82,223   | (  | 82,223)    |
| 其他應收帳款           | (  | 800,000) |    | -          |
| 其他應收款-關係人        | (  | 18,702)  | (  | 1,265)     |
| 預付款項及其他流動資產      |    | 4        | (  | 5)         |
| 應付所得稅            | (  | 100,100) |    | 100,100    |
| 應付費用             | (  | 61)      | (  | 98)        |
| 其他應付款項           | (  | 930)     |    | 918        |
| 營業活動之淨現金流入(出)    |    | 7,872    | (  | 530,596)   |

投資活動之現金流量

|                    |  |           |   |            |
|--------------------|--|-----------|---|------------|
| 處分備供出售金融資產價款       |  | 16,747    |   | -          |
| 其他應收款-關係人融資款減少(增加) |  | 425,000   | ( | 1,300,000) |
| 處分以成本衡量之金融資產價款     |  | -         |   | 1,831,577  |
| 採權益法之長期股權投資減資退回股款  |  | 800,000   |   | -          |
| 投資活動之淨現金流入         |  | 1,241,747 |   | 531,577    |

融資活動之現金流量

|              |   |            |  |   |
|--------------|---|------------|--|---|
| 現金減資         | ( | 407,000)   |  | - |
| 發放現金股利       | ( | 826,857)   |  | - |
| 融資活動之淨現金流(出) | ( | 1,233,857) |  | - |

|              |    |        |    |       |
|--------------|----|--------|----|-------|
| 本期現金及約當現金增加數 |    | 15,762 |    | 981   |
| 期初現金及約當現金餘額  |    | 1,055  |    | 74    |
| 期末現金及約當現金餘額  | \$ | 16,817 | \$ | 1,055 |

現金流量資訊之補充揭露

|         |    |         |    |   |
|---------|----|---------|----|---|
| 本期支付所得稅 | \$ | 100,100 | \$ | - |
|---------|----|---------|----|---|

部分影響現金流量之融資活動

|           |    |            |    |   |
|-----------|----|------------|----|---|
| 現金減資      | \$ | 2,000,000  | \$ | - |
| 應付減資款(增加) | (  | 1,593,000) |    | - |
| 發放現金減資    | \$ | 407,000    | \$ | - |

(後附之附註係本財務報表之一部分)

董事長: 薛立言




經理人: 薛立言



會計主管: 張瑞芳





民國103年12月31日

單位：新台幣仟元

|                   | 103年度        | 102年度        |
|-------------------|--------------|--------------|
| 營業活動之現金流量         |              |              |
| 本期淨利              | \$ 14,634    | \$ 3,663     |
| 調整項目              |              |              |
| 折舊                | 821          | 821          |
| 處分備供出售金融資產損失      | -            | 166          |
| 收到權益法被投資公司之現金股利   | -            | 7,281        |
| 按權益法認列之投資利益       | ( 11,464)    | ( 13,725)    |
| 金融資產評價損失          | -            | 766          |
| 營業資產及負債科目之淨變動     |              |              |
| 公平價值變動列入損益之金融資產   | -            | 846,466      |
| 應收帳款              | -            | 82,223       |
| 其他應收款-關係人         | 19,967       | ( 18,702)    |
| 其他流動資產            | ( 1,515)     | 4            |
| 應付所得稅             | -            | ( 100,100)   |
| 應付費用              | -            | ( 61)        |
| 其他應付款項            | 14           | ( 930)       |
| 營業活動之淨現金流入        | 22,457       | 807,872      |
| 投資活動之現金流量         |              |              |
| 處分備供出售金融資產價款      | -            | 16,747       |
| 其他應收款-關係人融資款減少    | 875,000      | 425,000      |
| 採權益法之長期股權投資減資退回股款 | 680,000      | -            |
| 投資活動之淨現金流入        | 1,555,000    | 441,747      |
| 融資活動之現金流量         |              |              |
| 發放現金減資            | ( 1,593,000) | ( 407,000)   |
| 發放現金股利            | -            | ( 826,857)   |
| 存入保證金增加           | 853          | -            |
| 融資活動之淨現金流出        | ( 1,592,147) | ( 1,233,857) |
| 本期現金及約當現金淨(減少)增加數 | ( 14,690)    | 15,762       |
| 期初現金及約當現金餘額       | 16,817       | 1,055        |
| 期末現金及約當現金餘額       | \$ 2,127     | \$ 16,817    |
| 現金流量資訊之補充揭露       |              |              |
| 本期支付利息            | \$ 8         | \$ -         |
| 本期支付所得稅           | \$ 2,332     | \$ 100,100   |
| 部分影響現金流量之融資活動     |              |              |
| 現金減資              | \$ -         | \$ 2,000,000 |
| 應付減資款減少(增加)       | 1,593,000    | ( 1,593,000) |
| 發放現金減資            | \$ 1,593,000 | \$ 407,000   |
| 宣告現金股利            | \$ 3,296     | \$ 826,857   |
| 應付股利增加            | ( 3,296)     | -            |
| 發放現金股利            | \$ -         | \$ 826,857   |

(後附之附註係本財務報表之一部分)

董事長：薛立言



經理人：薛立言



會計主管：張瑞



欣裕台股份有限公司  
現金流量表

民國 104 年及 103 年 1 月 1 日至 12 月 31 日

單位：新台幣仟元

|                    | 104年度               | 103年度               |
|--------------------|---------------------|---------------------|
| <b>營業活動之現金流量</b>   |                     |                     |
| 本年度淨（損）利           | (\$ 2,062,188)      | \$ 14,634           |
| 折舊費用               | 822                 | 821                 |
| 收到權益法被投資公司現金股利     | 16,000              | -                   |
| 採權益法認列之投資損失（利益）    | 1,854,456           | ( 11,464)           |
| 營業資產及負債淨變動：        |                     |                     |
| 其他應收款—關係人          | ( 1,181,129)        | 19,967              |
| 其他流動資產             | 163                 | ( 1,515)            |
| 其他應付款              | ( 11)               | 14                  |
| 應付所得稅              | 15                  | -                   |
| 應付費用               | 20                  | -                   |
| 營業活動之淨現金流（出）入      | <u>( 1,371,852)</u> | <u>22,457</u>       |
| <b>投資活動之現金流量</b>   |                     |                     |
| 其他應收款—關係人減少        | -                   | 875,000             |
| 處分採權益法之長期股權投資價款    | 3,051,945           | -                   |
| 採權益法之長期股權投資減資退回股款  | 20,000              | 680,000             |
| 投資活動之淨現金流入         | <u>3,071,945</u>    | <u>1,555,000</u>    |
| <b>融資活動之現金流量</b>   |                     |                     |
| 存入保證金增加            | -                   | 853                 |
| 減資退還股款             | ( 1,700,000)        | ( 1,593,000)        |
| 融資活動之淨現金流出         | <u>( 1,700,000)</u> | <u>( 1,592,147)</u> |
| 本年度現金淨增加（減少）數      | 93                  | ( 14,690)           |
| 年初現金餘額             | <u>2,127</u>        | <u>16,817</u>       |
| 年底現金餘額             | <u>\$ 2,220</u>     | <u>\$ 2,127</u>     |
| <b>現金流量資訊之補充揭露</b> |                     |                     |
| 支付利息               | <u>\$ 12</u>        | <u>\$ 8</u>         |
| 支付所得稅              | <u>\$ 356</u>       | <u>\$ 2,332</u>     |

（接次頁）

(承前頁)

|                  | 104年度               | 103年度               |
|------------------|---------------------|---------------------|
| 部分影響現金流量之投資及融資活動 |                     |                     |
| 現金減資             | \$ 2,900,000        | \$ -                |
| 應付減資股款(增加)減少     | ( 1,200,000)        | 1,593,000           |
| 減資退還股款           | <u>\$ 1,700,000</u> | <u>\$ 1,593,000</u> |
| 宣告現金股利           | \$ 13,171           | \$ 3,296            |
| 應付股利增加           | ( 13,171)           | ( 3,296)            |
| 發放現金股利           | <u>\$ -</u>         | <u>\$ -</u>         |

後附之附註係本財務報表之一部分。

(請參閱勤業眾信聯合會計師事務所民國105年3月28日查核報告)

董事長：陳 樹



經理人：陳 樹



會計主管：張瑞芳



欣裕  
現



民國 105 年及 104 年 12 月 31 日

單位：新台幣仟元

|                   | 105年度             | 104年度<br>(附註三(一))   |
|-------------------|-------------------|---------------------|
| 營業活動之淨現金流量        |                   |                     |
| 本年度稅前淨利(損)        | \$ 691            | (\$ 2,061,817)      |
| 收益費損項目：           |                   |                     |
| 折舊費用              | 822               | 822                 |
| 股利收入              | ( 72)             | ( 72)               |
| 利息收入              | ( 4)              | ( 29)               |
| 利息費用              | 10                | 12                  |
| 採用權益法認列之投資損失      | -                 | 1,854,456           |
| 營業資產及負債之淨變動數      |                   |                     |
| 其他流動資產            | 1,786             | 163                 |
| 其他應付款             | ( 8)              | 9                   |
| 營運產生之現金流入(流出)     | 3,225             | ( 206,456)          |
| 收取之股利             | 72                | 16,072              |
| 支付之利息             | ( 10)             | ( 12)               |
| 收取之利息             | 4                 | 29                  |
| 支付之所得稅            | ( 201)            | ( 356)              |
| 營業活動之淨現金流入(出)     | <u>3,090</u>      | <u>( 190,723)</u>   |
| 投資活動之現金流量         |                   |                     |
| 其他應收款—關係人         | 913,650           | ( 1,181,129)        |
| 處分採用權益法之長期股權投資    | -                 | 3,051,945           |
| 採用權益法之被投資公司減資退回股款 | -                 | 20,000              |
| 投資活動之淨現金流入        | <u>913,650</u>    | <u>1,890,816</u>    |
| 籌資活動之現金流量         |                   |                     |
| 發放現金股利            | ( 16,467)         | -                   |
| 減資退還股款            | ( 900,000)        | ( 1,700,000)        |
| 籌資活動之淨現金流出        | <u>( 916,467)</u> | <u>( 1,700,000)</u> |
| 現金淨增加             | 273               | 93                  |
| 年初現金餘額            | <u>2,220</u>      | <u>2,127</u>        |
| 年底現金餘額            | <u>\$ 2,493</u>   | <u>\$ 2,220</u>     |

後附之附註係本財務報表之一部分。

(請參閱勤業得信會計師事務所民國105年3月27日查核報告)  
 董事長：陳 樹 經理人：陳 樹 會計主管：張瑞芳



|           |         |                 |
|-----------|---------|-----------------|
| (八)有價證券   | 總價額：新台幣 | 9,013,114,144 元 |
| 1. 股票     | 總價額：新台幣 | 5,312,767,382 元 |
| (1)上市櫃股票  | 總價額：新台幣 | 16,747,576 元    |
| (2)未上市櫃股票 | 總價額：新台幣 | 5,296,019,806 元 |
| 2. 債券     | 總價額：新台幣 | 0 元             |
| 3. 基金受益憑證 | 總價額：新台幣 | 3,700,346,762 元 |
| 4. 其他有價證券 | 總價額：新台幣 | 0 元             |

1. 股票

(1) 上市櫃股票—新臺幣 16,747,576 元

總申報筆數：1 筆

不  
當  
黨  
產  
任  
公  
務  
使  
用  
會

出售短投有價證券收入成本比較表－股票

中華民國 1999年1月1日 至 2016年10月31日

| 證券種類 | 證券代號 | 證券簡稱 | 出售股數 |            | 出售收入 |            | 出售成本 |            | 出售利益(虧損) |          |
|------|------|------|------|------------|------|------------|------|------------|----------|----------|
|      |      |      | 本月   | 累計         | 本月   | 累計         | 本月   | 累計         | 本月       | 累計       |
| 普通股  | 2885 | 元大金控 | 0.00 | 993,473.00 | 0    | 16,747,576 |      | 16,913,184 |          | -165,608 |
|      |      | 小計:  |      |            | 0    | 16,747,576 | 0    | 16,913,184 | 0        | -165,608 |
|      |      | 總計:  |      |            |      | 16,747,576 |      | 16,913,184 | 0        | -165,608 |

列印日期:2017年4月11日

第1頁 共1頁

22



1. 股票

(2) 未上市櫃股票—新臺幣 5,296,019,806 元

總申報筆數：3 筆

會 員 效 用 發 行 公 司 無 常 不

欣裕台股份有限公司

出售長投有價證券收入成本比較表 - 股票

1999年1月1日至2016年10月31日

| 證券種類 | 證券代號  | 證券簡稱 | 出售股數 |                | 出售收入          |               | 出售成本          |               | 出售利益(虧損)      |               |
|------|-------|------|------|----------------|---------------|---------------|---------------|---------------|---------------|---------------|
|      |       |      | 本月   | 累計             | 本月            | 累計            | 本月            | 累計            | 本月            | 累計            |
| 普通股  | 3682  | 亞太電信 | 0.00 | 147,500,000.00 | 0             | 1,917,717,712 |               | 885,000,000   |               | 1,032,717,712 |
|      | X3003 | 光華投資 | 0.00 | 270,000,000.00 | 0             | 3,051,945,086 |               | 3,061,128,470 |               | (9,183,384)   |
|      | X9914 | 中影   | 0.00 | 5,035,985.00   | 0             | 326,357,008   |               | 323,055,416   |               | 3,301,592     |
|      | 小計:   |      |      |                | 0             | 5,296,019,806 | 0             | 4,269,183,886 | 0             | 1,026,835,920 |
| 總計:  |       |      |      |                | 5,296,019,806 |               | 4,269,183,886 | 0             | 1,026,835,920 |               |

列印日期:2017年4月27日

第1頁 共1頁

24

3. 基金受益憑證 (總價額：新臺幣 3,700,346,762 元)

總申報筆數：6 筆

不  
當  
黨  
產  
利  
益  
使  
用  
會

## 欣裕台股份有限公司

## 出售有價證券收入成本比較表－基金

中華民國 1999年1月1日 至 2016年10月31日

| 證券種類  | 證券代號  | 證券簡稱   | 出售股數 |               | 出售收入          |               | 出售成本          |               | 出售利益(虧損)  |           |
|-------|-------|--------|------|---------------|---------------|---------------|---------------|---------------|-----------|-----------|
|       |       |        | 本月   | 累計            | 本月            | 累計            | 本月            | 累計            | 本月        | 累計        |
| 開放式基金 | AS08  | 兆豐國際寶鑽 | 0.00 | 52,537,727.48 | 0             | 637,445,099   | 0             | 635,216,871   | 0         | 2,228,228 |
|       | CA02  | 群益安穩   | 0.00 | 71,951,639.50 | 0             | 1,115,231,753 | 0             | 1,113,297,832 | 0         | 1,933,921 |
|       | ML04  | 保德信    | 0.00 | 10,165,853.50 | 0             | 156,120,062   | 0             | 155,980,000   | 0         | 140,062   |
|       | TT02  | 台新真吉利  | 0.00 | 31,892,164.70 | 0             | 345,046,991   | 0             | 343,500,000   | 0         | 1,546,991 |
|       | X0051 | 復華債券   | 0.00 | 87,100,345.50 | 0             | 1,214,686,175 | 0             | 1,211,832,504 | 0         | 2,853,671 |
|       | X0059 | 第一金全家福 | 0.00 | 1,345,386.65  | 0             | 231,816,682   | 0             | 231,470,474   | 0         | 346,208   |
|       |       | 小計:    |      |               | 0             | 3,700,346,762 | 0             | 3,691,297,681 | 0         | 9,049,081 |
|       | 總計:   |        |      |               | 3,700,346,762 |               | 3,691,297,681 | 0             | 9,049,081 |           |

列印日期:2017年4月11日

第1頁 共1頁

(九)其他具有相當價值之財產(總價額：新臺幣 0 元)

| 財產種類      | 項/件 | 所有人 | 價額 | 變動時間 | 變動原因 | 變動價額 |
|-----------|-----|-----|----|------|------|------|
| 以下空白      |     |     |    |      |      |      |
|           |     |     |    |      |      |      |
|           |     |     |    |      |      |      |
|           |     |     |    |      |      |      |
|           |     |     |    |      |      |      |
| 小計        |     |     |    |      |      |      |
| 總申報筆數：0 筆 |     |     |    |      |      |      |

- ★其他具有相當價值之財產包括珠寶、古董、字畫、礦業權、漁業權、專利權、商標專用權、著作權、黃金條塊、黃金存摺、衍生性金融產品、結構性(型)商品(包括連動債)、高爾夫球證及會員證、植栽等具有財產價值之權利或財物。
- ★其他具有相當價值之財產每項(件)價額達二十萬元者，即應申報。
- ★其他具有相當價值之財產價額之計算，有掛牌之市價者，應填載掛牌市價，無市價者，應填載該項財產已知之交易價額。原原
- ★結構性(型)商品(包括連動債)、其價額計算方式以投資金額作為申報標準，每項(件)價額達新臺幣二十萬元者，即應申報。

(十)債權(總價額：新臺幣 0 元)

| 種類   | 債權人 | 債務人及地址 | 原始借貸數額 | 取得(發生)時間 | 取得(發生)原因或來源 | 變動時間 | 變動原因 | 變動價額 |
|------|-----|--------|--------|----------|-------------|------|------|------|
| 以下空白 |     |        |        |          |             |      |      |      |
|      |     |        |        |          |             |      |      |      |
|      |     |        |        |          |             |      |      |      |
|      |     |        |        |          |             |      |      |      |
|      |     |        |        |          |             |      |      |      |
|      |     |        |        |          |             |      |      |      |
|      |     |        |        |          |             |      |      |      |
|      |     |        |        |          |             |      |      |      |
|      |     |        |        |          |             |      |      |      |
|      |     |        |        |          |             |      |      |      |
|      |     |        |        |          |             |      |      |      |
|      |     |        |        |          |             |      |      |      |
|      |     |        |        |          |             |      |      |      |
|      |     |        |        |          |             |      |      |      |
|      |     |        |        |          |             |      |      |      |

總申報筆數：0 筆

- ★債權除填載申報日當日之債權餘額，原始借貸數額亦需填載。
- ★債權應註明取得之時間及原因。

(十一)債務(總價額：新臺幣 0 元)

| 種類        | 債務人 | 債權人及地址 | 餘額 | 取得(發生)時間 | 變動時間 | 變動原因 | 變動價額 |
|-----------|-----|--------|----|----------|------|------|------|
| 以下空白      |     |        |    |          |      |      |      |
|           |     |        |    |          |      |      |      |
|           |     |        |    |          |      |      |      |
|           |     |        |    |          |      |      |      |
|           |     |        |    |          |      |      |      |
|           |     |        |    |          |      |      |      |
|           |     |        |    |          |      |      |      |
|           |     |        |    |          |      |      |      |
|           |     |        |    |          |      |      |      |
|           |     |        |    |          |      |      |      |
|           |     |        |    |          |      |      |      |
|           |     |        |    |          |      |      |      |
|           |     |        |    |          |      |      |      |
|           |     |        |    |          |      |      |      |
|           |     |        |    |          |      |      |      |
|           |     |        |    |          |      |      |      |
|           |     |        |    |          |      |      |      |
| 總申報筆數：0 筆 |     |        |    |          |      |      |      |

- ★債務之申報金額，除填載申報日當日之債務餘額，原始借貸數額亦需填載。
- ★債務應註明取得之時間及原因。

(十二)事業投資(總價額：新臺幣 0 元)

| 投資人       | 投資事業名稱 | 投資事業地址 | 原始投資數額 | 取得(發生)時間 | 取得(發生)原因或來源 | 變動時間 | 變動原因 | 變動價額 |
|-----------|--------|--------|--------|----------|-------------|------|------|------|
| 以下空白      |        |        |        |          |             |      |      |      |
|           |        |        |        |          |             |      |      |      |
|           |        |        |        |          |             |      |      |      |
|           |        |        |        |          |             |      |      |      |
|           |        |        |        |          |             |      |      |      |
|           |        |        |        |          |             |      |      |      |
|           |        |        |        |          |             |      |      |      |
|           |        |        |        |          |             |      |      |      |
|           |        |        |        |          |             |      |      |      |
|           |        |        |        |          |             |      |      |      |
|           |        |        |        |          |             |      |      |      |
|           |        |        |        |          |             |      |      |      |
|           |        |        |        |          |             |      |      |      |
|           |        |        |        |          |             |      |      |      |
| 總申報筆數：0 筆 |        |        |        |          |             |      |      |      |

★事業投資指對於未發行股票或其他有價證券之各種公司、合夥、獨資等事業之投資，包括儲蓄互助社之社員股金。

★事業投資金額應填載原始投資數額及現存數額，並應註明取得之時間及原因。

06



(八)有價證券  
1.股票

(總價額：新臺幣 0 元)  
(總價額：新臺幣 0 元)

| 名稱         | 所有人         | 股數          | 票面價額          | 外幣幣別 | 新臺幣總額或折合<br>新臺幣總額 | 變動時間    | 變動原因        |
|------------|-------------|-------------|---------------|------|-------------------|---------|-------------|
| 中央投資(股)公司  | 郭土木受託信託財產專戶 | 183,333,333 | 1,833,333,330 |      | 1,833,333,330     | 101.7.1 | 受託          |
| 中央投資(股)公司  | 郭土木受託信託財產專戶 | 0           | 0             |      | 0                 | 104.7.1 | 受託任期屆滿,股權移轉 |
|            |             |             |               |      |                   |         |             |
|            |             |             |               |      |                   |         |             |
|            |             |             |               |      |                   |         |             |
|            |             |             |               |      |                   |         |             |
|            |             |             |               |      |                   |         |             |
|            |             |             |               |      |                   |         |             |
|            |             |             |               |      |                   |         |             |
| 總申報筆數： 2 筆 |             |             |               |      |                   |         |             |

★上市(櫃)股票、興櫃股票、其他未上市(櫃)股票及下市(櫃)股票，均應申報，並以票面價額計算。

(八)有價證券 (總價額：新臺幣 0 元)  
 1.股票 (總價額：新臺幣 0 元)

| 名稱         | 所有人         | 股數          | 票面價額          | 外幣幣別 | 新臺幣總額或折合<br>新臺幣總額 | 變動時間    | 變動原因      |
|------------|-------------|-------------|---------------|------|-------------------|---------|-----------|
| 中央投資(股)公司  | 馬嘉應受託信託財產專戶 | 183,333,333 | 1,833,333,330 |      | 1,833,333,330     | 104.7.1 | 受託        |
| 中央投資(股)公司  | 馬嘉應受託信託財產專戶 | 0           | 0             |      | 0                 | 105.9.6 | 結束受託,股權移轉 |
|            |             |             |               |      |                   |         |           |
|            |             |             |               |      |                   |         |           |
|            |             |             |               |      |                   |         |           |
|            |             |             |               |      |                   |         |           |
|            |             |             |               |      |                   |         |           |
|            |             |             |               |      |                   |         |           |
|            |             |             |               |      |                   |         |           |
|            |             |             |               |      |                   |         |           |
| 總申報筆數： 2 筆 |             |             |               |      |                   |         |           |

★上市(櫃)股票、興櫃股票、其他未上市(櫃)股票及下市(櫃)股票，均應申報，並以票面價額計算。

(八)有價證券 (總價額：新臺幣 0 元)  
 1.股票 (總價額：新臺幣 0 元)

| 名稱         | 所有人         | 股數          | 票面價額          | 外幣幣別 | 新臺幣總額或折合<br>新臺幣總額 | 變動時間     | 變動原因      |
|------------|-------------|-------------|---------------|------|-------------------|----------|-----------|
| 中央投資(股)公司  | 施明豪受託信託財產專戶 | 183,333,333 | 1,833,333,330 |      | 1,833,333,330     | 102.3.29 | 受託        |
| 中央投資(股)公司  | 施明豪受託信託財產專戶 | 0           | 0             |      | 0                 | 103.9.29 | 請辭受託,股權移轉 |
|            |             |             |               |      |                   |          |           |
|            |             |             |               |      |                   |          |           |
|            |             |             |               |      |                   |          |           |
|            |             |             |               |      |                   |          |           |
|            |             |             |               |      |                   |          |           |
|            |             |             |               |      |                   |          |           |
|            |             |             |               |      |                   |          |           |
| 總申報筆數： 2 筆 |             |             |               |      |                   |          |           |

★上市(櫃)股票、興櫃股票、其他未上市(櫃)股票及下市(櫃)股票，均應申報，並以票面價額計算。

(八)有價證券  
1.股票

(總價額：新臺幣 0 元)  
(總價額：新臺幣 0 元)

| 名稱         | 所有人         | 股數          | 票面價額          | 外幣幣別 | 新臺幣總額或折合<br>新臺幣總額 | 變動時間      | 變動原因        |
|------------|-------------|-------------|---------------|------|-------------------|-----------|-------------|
| 中央投資(股)公司  | 施汎泉受託信託財產專戶 | 183,333,333 | 1,833,333,330 |      | 1,833,333,330     | 102.10.25 | 受託          |
| 中央投資(股)公司  | 施汎泉受託信託財產專戶 | 0           | 0             |      | 0                 | 104.7.1   | 受託任期屆滿,股權移轉 |
|            |             |             |               |      |                   |           |             |
|            |             |             |               |      |                   |           |             |
|            |             |             |               |      |                   |           |             |
|            |             |             |               |      |                   |           |             |
|            |             |             |               |      |                   |           |             |
|            |             |             |               |      |                   |           |             |
|            |             |             |               |      |                   |           |             |
| 總申報筆數： 2 筆 |             |             |               |      |                   |           |             |

★上市(櫃)股票、興櫃股票、其他未上市(櫃)股票及下市(櫃)股票，均應申報，並以票面價額計算。

(八)有價證券 (總價額：新臺幣 0 元)  
 1.股票 (總價額：新臺幣 0 元)

| 名稱         | 所有人         | 股數          | 票面價額          | 外幣幣別 | 新臺幣總額或折合<br>新臺幣總額 | 變動時間      | 變動原因      |
|------------|-------------|-------------|---------------|------|-------------------|-----------|-----------|
| 中央投資(股)公司  | 林祖嘉受託信託財產專戶 | 183,333,333 | 1,833,333,330 |      | 1,833,333,330     | 101.7.1   | 受託        |
| 中央投資(股)公司  | 林祖嘉受託信託財產專戶 | 0           | 0             |      | 0                 | 101.10.26 | 請辭受託,股權移轉 |
|            |             |             |               |      |                   |           |           |
|            |             |             |               |      |                   |           |           |
|            |             |             |               |      |                   |           |           |
|            |             |             |               |      |                   |           |           |
|            |             |             |               |      |                   |           |           |
|            |             |             |               |      |                   |           |           |
|            |             |             |               |      |                   |           |           |
| 總申報筆數： 2 筆 |             |             |               |      |                   |           |           |

★上市(櫃)股票、興櫃股票、其他未上市(櫃)股票及下市(櫃)股票，均應申報，並以票面價額計算。

(八)有價證券 (總價額：新臺幣 0 元)  
 1.股票 (總價額：新臺幣 0 元)

| 名稱         | 所有人         | 股數          | 票面價額          | 外幣幣別 | 新臺幣總額或折合<br>新臺幣總額 | 變動時間    | 變動原因                |
|------------|-------------|-------------|---------------|------|-------------------|---------|---------------------|
| 中央投資(股)公司  | 林恒志受託信託財產專戶 | 500,000,000 | 5,000,000,000 |      | 5,000,000,000     | 96.7.1  | 受託                  |
| 中央投資(股)公司  | 林恒志受託信託財產專戶 | 286,022,311 | 2,860,223,110 |      | 2,860,223,110     | 96.9.29 | 信託財產減資213,977,689股  |
| 中央投資(股)公司  | 林恒志受託信託財產專戶 | 257,420,080 | 2,574,200,800 |      | 2,574,200,800     | 98.8.7  | 信託財產減資28,602,231股   |
| 中央投資(股)公司  | 林恒志受託信託財產專戶 | 157,312,271 | 1,573,122,710 |      | 1,573,122,710     | 99.4.1  | 信託財產分割減資<br>成立欣裕台公司 |
| 中央投資(股)公司  | 林恒志受託信託財產專戶 | 0           | 0             |      | 0                 | 101.7.1 | 受託任期屆滿,股權移轉         |
| 中央投資(股)公司  | 林恒志受託信託財產專戶 | 183,333,333 | 1,833,333,330 |      | 1,833,333,330     | 104.7.1 | 受託                  |
| 中央投資(股)公司  | 林恒志受託信託財產專戶 | 0           | 0             |      | 0                 | 105.9.6 | 結束受託,股權移轉           |
|            |             |             |               |      |                   |         |                     |
|            |             |             |               |      |                   |         |                     |
|            |             |             |               |      |                   |         |                     |
| 總申報筆數： 7 筆 |             |             |               |      |                   |         |                     |

★上市(櫃)股票、興櫃股票、其他未上市(櫃)股票及下市(櫃)股票，均應申報，並以票面價額計算。

(八)有價證券 (總價額：新臺幣 0 元)  
 1.股票 (總價額：新臺幣 0 元)

| 名稱         | 所有人         | 股數          | 票面價額          | 外幣幣別 | 新臺幣總額或折合<br>新臺幣總額 | 變動時間      | 變動原因      |
|------------|-------------|-------------|---------------|------|-------------------|-----------|-----------|
| 中央投資(股)公司  | 林建甫受託信託財產專戶 | 183,333,333 | 1,833,333,330 |      | 1,833,333,330     | 101.9.28  | 受託        |
| 中央投資(股)公司  | 林建甫受託信託財產專戶 | 0           | 0             |      | 0                 | 102.10.25 | 請辭受託,股權移轉 |
| 中央投資(股)公司  | 林建甫受託信託財產專戶 | 183,333,333 | 1,833,333,330 |      | 1,833,333,330     | 104.7.1   | 受託        |
| 中央投資(股)公司  | 林建甫受託信託財產專戶 | 0           | 0             |      | 0                 | 105.4.21  | 請辭受託,股權移轉 |
|            |             |             |               |      |                   |           |           |
|            |             |             |               |      |                   |           |           |
|            |             |             |               |      |                   |           |           |
|            |             |             |               |      |                   |           |           |
|            |             |             |               |      |                   |           |           |
| 總申報筆數： 4 筆 |             |             |               |      |                   |           |           |

★上市(櫃)股票、興櫃股票、其他未上市(櫃)股票及下市(櫃)股票，均應申報，並以票面價額計算。

(八)有價證券 (總價額：新臺幣 0 元)  
 1.股票 (總價額：新臺幣 0 元)

| 名稱         | 所有人         | 股數          | 票面價額          | 外幣幣別 | 新臺幣總額或折合<br>新臺幣總額 | 變動時間    | 變動原因                |
|------------|-------------|-------------|---------------|------|-------------------|---------|---------------------|
| 中央投資(股)公司  | 汪海清受託信託財產專戶 | 500,000,000 | 5,000,000,000 |      | 5,000,000,000     | 96.7.1  | 受託                  |
| 中央投資(股)公司  | 汪海清受託信託財產專戶 | 286,022,311 | 2,860,223,110 |      | 2,860,223,110     | 96.9.29 | 信託財產減資213,977,689股  |
| 中央投資(股)公司  | 汪海清受託信託財產專戶 | 569,888,445 | 5,698,884,450 |      | 5,698,884,450     | 97.8.25 | 陳慶財請辭受託,股權移轉        |
| 中央投資(股)公司  | 汪海清受託信託財產專戶 | 512,899,600 | 5,128,996,000 |      | 5,128,996,000     | 98.8.7  | 信託財產減資56,988,845股   |
| 中央投資(股)公司  | 汪海清受託信託財產專戶 | 313,438,645 | 3,134,386,450 |      | 3,134,386,450     | 99.4.1  | 信託財產分割減資<br>成立欣裕台公司 |
| 中央投資(股)公司  | 汪海清受託信託財產專戶 | 0           | 0             |      | 0                 | 101.7.1 | 受託任期屆滿,股權移轉         |
|            |             |             |               |      |                   |         |                     |
|            |             |             |               |      |                   |         |                     |
|            |             |             |               |      |                   |         |                     |
|            |             |             |               |      |                   |         |                     |
| 總申報筆數： 6 筆 |             |             |               |      |                   |         |                     |

★上市(櫃)股票、興櫃股票、其他未上市(櫃)股票及下市(櫃)股票，均應申報，並以票面價額計算。



(八)有價證券 (總價額：新臺幣 0 元)  
 1.股票 (總價額：新臺幣 0 元)

| 名稱         | 所有人         | 股數          | 票面價額          | 外幣幣別 | 新臺幣總額或折合<br>新臺幣總額 | 變動時間    | 變動原因      |
|------------|-------------|-------------|---------------|------|-------------------|---------|-----------|
| 中央投資(股)公司  | 李永裕受託信託財產專戶 | 183,333,333 | 1,833,333,330 |      | 1,833,333,330     | 104.7.1 | 受託        |
| 中央投資(股)公司  | 李永裕受託信託財產專戶 | 0           | 0             |      | 0                 | 105.9.6 | 結束受託,股權移轉 |
|            |             |             |               |      |                   |         |           |
|            |             |             |               |      |                   |         |           |
|            |             |             |               |      |                   |         |           |
|            |             |             |               |      |                   |         |           |
|            |             |             |               |      |                   |         |           |
|            |             |             |               |      |                   |         |           |
|            |             |             |               |      |                   |         |           |
| 總申報筆數： 2 筆 |             |             |               |      |                   |         |           |

★上市(櫃)股票、興櫃股票、其他未上市(櫃)股票及下市(櫃)股票，均應申報，並以票面價額計算。

(八)有價證券  
1.股票

(總價額：新臺幣  
(總價額：新臺幣

0 元)  
0 元)

| 名稱         | 所有人         | 股數          | 票面價額          | 外幣幣別 | 新臺幣總額或折合<br>新臺幣總額 | 變動時間    | 變動原因                |
|------------|-------------|-------------|---------------|------|-------------------|---------|---------------------|
| 中央投資(股)公司  | 吳永乾受託信託財產專戶 | 500,000,000 | 5,000,000,000 |      | 5,000,000,000     | 96.7.1  | 受託                  |
| 中央投資(股)公司  | 吳永乾受託信託財產專戶 | 286,022,311 | 2,860,223,110 |      | 2,860,223,110     | 96.9.29 | 信託財產減資213,977,689股  |
| 中央投資(股)公司  | 吳永乾受託信託財產專戶 | 257,420,080 | 2,574,200,800 |      | 2,574,200,800     | 98.8.7  | 信託財產減資28,602,231股   |
| 中央投資(股)公司  | 吳永乾受託信託財產專戶 | 157,312,271 | 1,573,122,710 |      | 1,573,122,710     | 99.4.1  | 信託財產分割減資<br>成立欣裕台公司 |
| 中央投資(股)公司  | 吳永乾受託信託財產專戶 | 0           | 0             |      | 0                 | 101.7.1 | 受託任期屆滿,股權移轉         |
|            |             |             |               |      |                   |         |                     |
|            |             |             |               |      |                   |         |                     |
|            |             |             |               |      |                   |         |                     |
|            |             |             |               |      |                   |         |                     |
| 總申報筆數： 5 筆 |             |             |               |      |                   |         |                     |

★上市(櫃)股票、興櫃股票、其他未上市(櫃)股票及下市(櫃)股票，均應申報，並以票面價額計算。

(八)有價證券  
1.股票

(總價額：新臺幣 0 元)  
(總價額：新臺幣 0 元)

| 名稱         | 所有人         | 股數          | 票面價額          | 外幣幣別 | 新臺幣總額或折合<br>新臺幣總額 | 變動時間    | 變動原因      |
|------------|-------------|-------------|---------------|------|-------------------|---------|-----------|
| 中央投資(股)公司  | 江美桃受託信託財產專戶 | 183,333,333 | 1,833,333,330 |      | 1,833,333,330     | 104.7.1 | 受託        |
| 中央投資(股)公司  | 江美桃受託信託財產專戶 | 0           | 0             |      | 0                 | 105.9.6 | 結束受託,股權移轉 |
|            |             |             |               |      |                   |         |           |
|            |             |             |               |      |                   |         |           |
|            |             |             |               |      |                   |         |           |
|            |             |             |               |      |                   |         |           |
|            |             |             |               |      |                   |         |           |
|            |             |             |               |      |                   |         |           |
|            |             |             |               |      |                   |         |           |
| 總申報筆數： 2 筆 |             |             |               |      |                   |         |           |

★上市(櫃)股票、興櫃股票、其他未上市(櫃)股票及下市(櫃)股票，均應申報，並以票面價額計算。

(八)有價證券  
1.股票

(總價額：新臺幣  
(總價額：新臺幣

0 元)  
0 元)

| 名稱         | 所有人         | 股數          | 票面價額          | 外幣幣別 | 新臺幣總額或折合<br>新臺幣總額 | 變動時間     | 變動原因         |
|------------|-------------|-------------|---------------|------|-------------------|----------|--------------|
| 中央投資(股)公司  | 薛立言受託信託財產專戶 | 183,333,335 | 1,833,333,350 |      | 1,833,333,350     | 101.7.1  | 受託           |
| 中央投資(股)公司  | 薛立言受託信託財產專戶 | 366,666,668 | 3,666,666,680 |      | 3,666,666,680     | 102.6.30 | 劉曾華請辭受託,股權移轉 |
| 中央投資(股)公司  | 薛立言受託信託財產專戶 | 183,333,335 | 1,833,333,350 |      | 1,833,333,350     | 103.7.1  | 王文杰受託,股權移轉   |
| 中央投資(股)公司  | 薛立言受託信託財產專戶 | 366,666,668 | 3,666,666,680 |      | 3,666,666,680     | 103.9.29 | 施明豪請辭受託,股權移轉 |
| 中央投資(股)公司  | 薛立言受託信託財產專戶 | 0           | 0             |      | 0                 | 104.7.1  | 受託任期屆滿,股權移轉  |
|            |             |             |               |      |                   |          |              |
|            |             |             |               |      |                   |          |              |
|            |             |             |               |      |                   |          |              |
|            |             |             |               |      |                   |          |              |
| 總申報筆數： 5 筆 |             |             |               |      |                   |          |              |

★上市(櫃)股票、興櫃股票、其他未上市(櫃)股票及下市(櫃)股票，均應申報，並以票面價額計算。

(八)有價證券 (總價額：新臺幣 0 元)  
 1.股票 (總價額：新臺幣 0 元)

| 名稱         | 所有人         | 股數          | 票面價額          | 外幣幣別 | 新臺幣總額或折合<br>新臺幣總額 | 變動時間     | 變動原因                      |
|------------|-------------|-------------|---------------|------|-------------------|----------|---------------------------|
| 中央投資(股)公司  | 劉維琪受託信託財產專戶 | 500,000,000 | 5,000,000,000 |      | 5,000,000,000     | 96.7.1   | 受託                        |
| 中央投資(股)公司  | 劉維琪受託信託財產專戶 | 286,022,311 | 2,860,223,110 |      | 2,860,223,110     | 96.9.29  | 信託財產減資213,977,689股        |
| 中央投資(股)公司  | 劉維琪受託信託財產專戶 | 257,420,080 | 2,574,200,800 |      | 2,574,200,800     | 98.8.7   | 信託財產減資28,602,231股         |
| 中央投資(股)公司  | 劉維琪受託信託財產專戶 | 157,312,271 | 1,573,122,710 |      | 1,573,122,710     | 99.4.1   | 信託財產分割減資<br>成立欣裕台公司       |
| 中央投資(股)公司  | 劉維琪受託信託財產專戶 | 183,333,333 | 1,833,333,330 |      | 1,833,333,330     | 101.7.1  | 信託財產股數移轉<br>增加26,021,062股 |
| 中央投資(股)公司  | 劉維琪受託信託財產專戶 | 0           | 0             |      | 0                 | 102.3.29 | 請辭受託,股權移轉                 |
|            |             |             |               |      |                   |          |                           |
|            |             |             |               |      |                   |          |                           |
|            |             |             |               |      |                   |          |                           |
|            |             |             |               |      |                   |          |                           |
| 總申報筆數： 6 筆 |             |             |               |      |                   |          |                           |

★上市(櫃)股票、興櫃股票、其他未上市(櫃)股票及下市(櫃)股票，均應申報，並以票面價額計算。

(八)有價證券  
1.股票

(總價額：新臺幣  
(總價額：新臺幣

0 元)  
0 元)

| 名稱         | 所有人         | 股數          | 票面價額          | 外幣幣別 | 新臺幣總額或折合<br>新臺幣總額 | 變動時間     | 變動原因                      |
|------------|-------------|-------------|---------------|------|-------------------|----------|---------------------------|
| 中央投資(股)公司  | 劉曾華受託信託財產專戶 | 286,022,311 | 2,860,223,110 |      | 2,860,223,110     | 97.9.17  | 受託                        |
| 中央投資(股)公司  | 劉曾華受託信託財產專戶 | 257,420,080 | 2,574,200,800 |      | 2,574,200,800     | 98.8.7   | 信託財產減資28,602,231股         |
| 中央投資(股)公司  | 劉曾華受託信託財產專戶 | 157,312,271 | 1,573,122,710 |      | 1,573,122,710     | 99.4.1   | 信託財產分割減資<br>成立欣裕台公司       |
| 中央投資(股)公司  | 劉曾華受託信託財產專戶 | 183,333,333 | 1,833,333,330 |      | 1,833,333,330     | 101.7.1  | 信託財產股數移轉<br>增加26,021,062股 |
| 中央投資(股)公司  | 劉曾華受託信託財產專戶 | 0           | 0             |      | 0                 | 102.6.30 | 請辭受託,股權移轉                 |
|            |             |             |               |      |                   |          |                           |
|            |             |             |               |      |                   |          |                           |
|            |             |             |               |      |                   |          |                           |
|            |             |             |               |      |                   |          |                           |
| 總申報筆數： 5 筆 |             |             |               |      |                   |          |                           |

★上市(櫃)股票、興櫃股票、其他未上市(櫃)股票及下市(櫃)股票，均應申報，並以票面價額計算。

(八)有價證券  
1.股票

(總價額：新臺幣 0 元)  
(總價額：新臺幣 0 元)

| 名稱         | 所有人         | 股數          | 票面價額          | 外幣幣別 | 新臺幣總額或折合<br>新臺幣總額 | 變動時間    | 變動原因               |
|------------|-------------|-------------|---------------|------|-------------------|---------|--------------------|
| 中央投資(股)公司  | 趙揚清受託信託財產專戶 | 500,000,000 | 5,000,000,000 |      | 5,000,000,000     | 96.7.1  | 受託                 |
| 中央投資(股)公司  | 趙揚清受託信託財產專戶 | 286,022,311 | 2,860,223,110 |      | 2,860,223,110     | 96.9.29 | 信託財產減資213,977,689股 |
| 中央投資(股)公司  | 趙揚清受託信託財產專戶 | 0           | 0             |      | 0                 | 97.9.17 | 請辭受託,股權移轉          |
|            |             |             |               |      |                   |         |                    |
|            |             |             |               |      |                   |         |                    |
|            |             |             |               |      |                   |         |                    |
|            |             |             |               |      |                   |         |                    |
|            |             |             |               |      |                   |         |                    |
|            |             |             |               |      |                   |         |                    |
|            |             |             |               |      |                   |         |                    |
| 總申報筆數： 3 筆 |             |             |               |      |                   |         |                    |

★上市(櫃)股票、興櫃股票、其他未上市(櫃)股票及下市(櫃)股票，均應申報，並以票面價額計算。

(八)有價證券 (總價額：新臺幣 0 元)  
 1.股票 (總價額：新臺幣 0 元)

| 名稱         | 所有人         | 股數          | 票面價額          | 外幣幣別 | 新臺幣總額或折合<br>新臺幣總額 | 變動時間    | 變動原因        |
|------------|-------------|-------------|---------------|------|-------------------|---------|-------------|
| 中央投資(股)公司  | 葉裕祥受託信託財產專戶 | 183,333,333 | 1,833,333,330 |      | 1,833,333,330     | 102.8.7 | 受託          |
| 中央投資(股)公司  | 葉裕祥受託信託財產專戶 | 0           | 0             |      | 0                 | 104.7.1 | 受託任期屆滿,股權移轉 |
|            |             |             |               |      |                   |         |             |
|            |             |             |               |      |                   |         |             |
|            |             |             |               |      |                   |         |             |
|            |             |             |               |      |                   |         |             |
|            |             |             |               |      |                   |         |             |
|            |             |             |               |      |                   |         |             |
|            |             |             |               |      |                   |         |             |
| 總申報筆數： 2 筆 |             |             |               |      |                   |         |             |

★上市(櫃)股票、興櫃股票、其他未上市(櫃)股票及下市(櫃)股票，均應申報，並以票面價額計算。



(八)有價證券  
1.股票

(總價額：新臺幣  
(總價額：新臺幣

0 元)  
0 元)

| 名稱         | 所有人         | 股數          | 票面價額          | 外幣幣別 | 新臺幣總額或折合<br>新臺幣總額 | 變動時間    | 變動原因                |
|------------|-------------|-------------|---------------|------|-------------------|---------|---------------------|
| 中央投資(股)公司  | 黃怡騰受託信託財產專戶 | 500,000,000 | 5,000,000,000 |      | 5,000,000,000     | 96.7.1  | 受託                  |
| 中央投資(股)公司  | 黃怡騰受託信託財產專戶 | 286,022,311 | 2,860,223,110 |      | 2,860,223,110     | 96.9.29 | 信託財產減資213,977,689股  |
| 中央投資(股)公司  | 黃怡騰受託信託財產專戶 | 257,420,080 | 2,574,200,800 |      | 2,574,200,800     | 98.8.7  | 信託財產減資28,602,231股   |
| 中央投資(股)公司  | 黃怡騰受託信託財產專戶 | 157,312,271 | 1,573,122,710 |      | 1,573,122,710     | 99.4.1  | 信託財產分割減資<br>成立欣裕台公司 |
| 中央投資(股)公司  | 黃怡騰受託信託財產專戶 | 0           | 0             |      | 0                 | 101.7.1 | 受託任期屆滿,股權移轉         |
|            |             |             |               |      |                   |         |                     |
|            |             |             |               |      |                   |         |                     |
|            |             |             |               |      |                   |         |                     |
|            |             |             |               |      |                   |         |                     |
| 總申報筆數： 5 筆 |             |             |               |      |                   |         |                     |

★上市(櫃)股票、興櫃股票、其他未上市(櫃)股票及下市(櫃)股票，均應申報，並以票面價額計算。

(八)有價證券  
1.股票

(總價額：新臺幣 0 元)  
(總價額：新臺幣 0 元)

| 名稱         | 所有人         | 股數          | 票面價額          | 外幣幣別 | 新臺幣總額或折合<br>新臺幣總額 | 變動時間     | 變動原因      |
|------------|-------------|-------------|---------------|------|-------------------|----------|-----------|
| 中央投資(股)公司  | 陳耀寬受託信託財產專戶 | 183,333,333 | 1,833,333,330 |      | 1,833,333,330     | 101.7.1  | 受託        |
| 中央投資(股)公司  | 陳耀寬受託信託財產專戶 | 0           | 0             |      | 0                 | 101.9.28 | 請辭受託,股權移轉 |
|            |             |             |               |      |                   |          |           |
|            |             |             |               |      |                   |          |           |
|            |             |             |               |      |                   |          |           |
|            |             |             |               |      |                   |          |           |
|            |             |             |               |      |                   |          |           |
|            |             |             |               |      |                   |          |           |
|            |             |             |               |      |                   |          |           |
| 總申報筆數： 2 筆 |             |             |               |      |                   |          |           |

★上市(櫃)股票、興櫃股票、其他未上市(櫃)股票及下市(櫃)股票，均應申報，並以票面價額計算。

(八)有價證券 (總價額：新臺幣 0 元)  
 1.股票 (總價額：新臺幣 0 元)

| 名稱         | 所有人            | 股數          | 票面價額          | 外幣幣別 | 新臺幣總額或折合<br>新臺幣總額 | 變動時間     | 變動原因         |
|------------|----------------|-------------|---------------|------|-------------------|----------|--------------|
| 中央投資(股)公司  | 陳樹受託信託財產<br>專戶 | 183,333,335 | 1,833,333,350 |      | 1,833,333,350     | 104.7.1  | 受託           |
| 中央投資(股)公司  | 陳樹受託信託財產<br>專戶 | 366,666,668 | 3,666,666,680 |      | 3,666,666,680     | 105.4.21 | 林建甫請辭受託,股權移轉 |
| 中央投資(股)公司  | 陳樹受託信託財產<br>專戶 | 0           | 0             |      | 0                 | 105.9.6  | 結束受託,股權移轉    |
|            |                |             |               |      |                   |          |              |
|            |                |             |               |      |                   |          |              |
|            |                |             |               |      |                   |          |              |
|            |                |             |               |      |                   |          |              |
|            |                |             |               |      |                   |          |              |
|            |                |             |               |      |                   |          |              |
|            |                |             |               |      |                   |          |              |
| 總申報筆數： 3 筆 |                |             |               |      |                   |          |              |

★上市(櫃)股票、興櫃股票、其他未上市(櫃)股票及下市(櫃)股票，均應申報，並以票面價額計算。

(八)有價證券 (總價額：新臺幣 0 元)  
 1.股票 (總價額：新臺幣 0 元)

| 名稱         | 所有人         | 股數          | 票面價額          | 外幣幣別 | 新臺幣總額或折合<br>新臺幣總額 | 變動時間    | 變動原因               |
|------------|-------------|-------------|---------------|------|-------------------|---------|--------------------|
| 中央投資(股)公司  | 陳慶財受託信託財產專戶 | 496,230,755 | 4,962,307,550 |      | 4,962,307,550     | 96.7.1  | 受託                 |
| 中央投資(股)公司  | 陳慶財受託信託財產專戶 | 283,866,134 | 2,838,661,340 |      | 2,838,661,340     | 96.9.29 | 信託財產減資212,364,621股 |
| 中央投資(股)公司  | 陳慶財受託信託財產專戶 | 0           | 0             |      | 0                 | 97.8.25 | 請辭受託,股權移轉          |
|            |             |             |               |      |                   |         |                    |
|            |             |             |               |      |                   |         |                    |
|            |             |             |               |      |                   |         |                    |
|            |             |             |               |      |                   |         |                    |
|            |             |             |               |      |                   |         |                    |
|            |             |             |               |      |                   |         |                    |
|            |             |             |               |      |                   |         |                    |
| 總申報筆數： 3 筆 |             |             |               |      |                   |         |                    |

★上市(櫃)股票、興櫃股票、其他未上市(櫃)股票及下市(櫃)股票，均應申報，並以票面價額計算。

(八)有價證券  
1.股票

(總價額：新臺幣 0 元)  
(總價額：新臺幣 0 元)

| 名稱         | 所有人         | 股數          | 票面價額          | 外幣幣別 | 新臺幣總額或折合<br>新臺幣總額 | 變動時間     | 變動原因              |
|------------|-------------|-------------|---------------|------|-------------------|----------|-------------------|
| 欣裕台(股)公司   | 施明豪受託信託財產專戶 | 116,666,666 | 1,166,666,660 |      | 1,166,666,660     | 102.3.29 | 受託                |
| 欣裕台(股)公司   | 施明豪受託信託財產專戶 | 83,333,333  | 833,333,330   |      | 833,333,330       | 102.7.16 | 信託財產減資33,333,333股 |
| 欣裕台(股)公司   | 施明豪受託信託財產專戶 | 0           | 0             |      | 0                 | 103.9.29 | 請辭受託,股權移轉         |
|            |             |             |               |      |                   |          |                   |
|            |             |             |               |      |                   |          |                   |
|            |             |             |               |      |                   |          |                   |
|            |             |             |               |      |                   |          |                   |
| 總申報筆數： 3 筆 |             |             |               |      |                   |          |                   |

★上市(櫃)股票、興櫃股票、其他未上市(櫃)股票及下市(櫃)股票，均應申報，並以票面價額計算。

(八)有價證券  
1.股票

(總價額：新臺幣 0 元)  
(總價額：新臺幣 0 元)

| 名稱         | 所有人             | 股數         | 票面價額        | 外幣幣別 | 新臺幣總額或折合<br>新臺幣總額 | 變動時間      | 變動原因        |
|------------|-----------------|------------|-------------|------|-------------------|-----------|-------------|
| 欣裕台(股)公司   | 施汎泉受託信託財<br>產專戶 | 83,333,333 | 833,333,330 |      | 833,333,330       | 102.10.25 | 受託          |
| 欣裕台(股)公司   | 施汎泉受託信託財<br>產專戶 | 0          | 0           |      | 0                 | 104.7.1   | 受託任期屆滿,股權移轉 |
|            |                 |            |             |      |                   |           |             |
|            |                 |            |             |      |                   |           |             |
|            |                 |            |             |      |                   |           |             |
|            |                 |            |             |      |                   |           |             |
|            |                 |            |             |      |                   |           |             |
| 總申報筆數： 2 筆 |                 |            |             |      |                   |           |             |

★上市(櫃)股票、興櫃股票、其他未上市(櫃)股票及下市(櫃)股票，均應申報，並以票面價額計算。

(八)有價證券 (總價額：新臺幣 0 元)  
 1.股票 (總價額：新臺幣 0 元)

| 名稱         | 所有人         | 股數          | 票面價額          | 外幣幣別 | 新臺幣總額或折合<br>新臺幣總額 | 變動時間      | 變動原因      |
|------------|-------------|-------------|---------------|------|-------------------|-----------|-----------|
| 欣裕台(股)公司   | 林祖嘉受託信託財產專戶 | 116,666,666 | 1,166,666,660 |      | 1,166,666,660     | 101.7.1   | 受託        |
| 欣裕台(股)公司   | 林祖嘉受託信託財產專戶 | 0           | 0             |      | 0                 | 101.10.26 | 請辭受託,股權移轉 |
|            |             |             |               |      |                   |           |           |
|            |             |             |               |      |                   |           |           |
|            |             |             |               |      |                   |           |           |
|            |             |             |               |      |                   |           |           |
|            |             |             |               |      |                   |           |           |
| 總申報筆數： 2 筆 |             |             |               |      |                   |           |           |

★上市(櫃)股票、興櫃股票、其他未上市(櫃)股票及下市(櫃)股票，均應申報，並以票面價額計算。

(八)有價證券 (總價額：新臺幣 0 元)  
 1.股票 (總價額：新臺幣 0 元)

| 名稱         | 所有人         | 股數          | 票面價額          | 外幣幣別 | 新臺幣總額或折合<br>新臺幣總額 | 變動時間     | 變動原因              |
|------------|-------------|-------------|---------------|------|-------------------|----------|-------------------|
| 欣裕台(股)公司   | 林恒志受託信託財產專戶 | 100,107,809 | 1,001,078,090 |      | 1,001,078,090     | 99.4.1   | 受託                |
| 欣裕台(股)公司   | 林恒志受託信託財產專戶 | 0           | 0             |      | 0                 | 101.7.1  | 受託任期屆滿,股權移轉       |
| 欣裕台(股)公司   | 林恒志受託信託財產專戶 | 83,333,333  | 833,333,330   |      | 833,333,330       | 104.7.1  | 受託                |
| 欣裕台(股)公司   | 林恒志受託信託財產專戶 | 46,666,666  | 466,666,660   |      | 466,666,660       | 104.7.1  | 信託財產減資36,666,667股 |
| 欣裕台(股)公司   | 林恒志受託信託財產專戶 | 35,000,000  | 350,000,000   |      | 350,000,000       | 104.8.31 | 信託財產減資11,666,666股 |
| 欣裕台(股)公司   | 林恒志受託信託財產專戶 | 3,330,300   | 33,303,000    |      | 33,303,000        | 105.3.31 | 信託財產減資31,669,700股 |
| 欣裕台(股)公司   | 林恒志受託信託財產專戶 | 0           | 0             |      | 0                 | 105.9.6  | 結束受託,股權移轉         |
|            |             |             |               |      |                   |          |                   |
| 總申報筆數： 7 筆 |             |             |               |      |                   |          |                   |

★上市(櫃)股票、興櫃股票、其他未上市(櫃)股票及下市(櫃)股票，均應申報，並以票面價額計算。



(八)有價證券 (總價額：新臺幣 0 元)  
 1.股票 (總價額：新臺幣 0 元)

| 名稱       | 所有人         | 股數          | 票面價額          | 外幣幣別 | 新臺幣總額或折合<br>新臺幣總額 | 變動時間      | 變動原因              |
|----------|-------------|-------------|---------------|------|-------------------|-----------|-------------------|
| 欣裕台(股)公司 | 林建甫受託信託財產專戶 | 116,666,666 | 1,166,666,660 |      | 1,166,666,660     | 101.9.28  | 受託                |
| 欣裕台(股)公司 | 林建甫受託信託財產專戶 | 83,333,333  | 833,333,330   |      | 833,333,330       | 102.7.16  | 信託財產減資33,333,333股 |
| 欣裕台(股)公司 | 林建甫受託信託財產專戶 | 0           | 0             |      | 0                 | 102.10.25 | 請辭受託,股權移轉         |
| 欣裕台(股)公司 | 林建甫受託信託財產專戶 | 83,333,333  | 833,333,330   |      | 833,333,330       | 104.7.1   | 受託                |
| 欣裕台(股)公司 | 林建甫受託信託財產專戶 | 46,666,666  | 466,666,660   |      | 466,666,660       | 104.7.1   | 信託財產減資36,666,667股 |
| 欣裕台(股)公司 | 林建甫受託信託財產專戶 | 35,000,000  | 350,000,000   |      | 350,000,000       | 104.8.31  | 信託財產減資11,666,666股 |
| 欣裕台(股)公司 | 林建甫受託信託財產專戶 | 3,330,300   | 33,303,000    |      | 33,303,000        | 105.3.31  | 信託財產減資31,669,700股 |
| 欣裕台(股)公司 | 林建甫受託信託財產專戶 | 0           | 0             |      | 0                 | 105.4.21  | 請辭受託,股權移轉         |

總申報筆數： 8 筆

★上市(櫃)股票、興櫃股票、其他未上市(櫃)股票及下市(櫃)股票，均應申報，並以票面價額計算。

(八)有價證券  
1.股票

(總價額：新臺幣  
(總價額：新臺幣

0 元)  
0 元)

| 名稱         | 所有人         | 股數          | 票面價額          | 外幣幣別 | 新臺幣總額或折合<br>新臺幣總額 | 變動時間    | 變動原因        |
|------------|-------------|-------------|---------------|------|-------------------|---------|-------------|
| 欣裕台(股)公司   | 汪海清受託信託財產專戶 | 199,460,955 | 1,994,609,550 |      | 1,994,609,550     | 99.4.1  | 受託          |
| 欣裕台(股)公司   | 汪海清受託信託財產專戶 | 0           | 0             |      | 0                 | 101.7.1 | 受託任期屆滿,股權移轉 |
|            |             |             |               |      |                   |         |             |
|            |             |             |               |      |                   |         |             |
|            |             |             |               |      |                   |         |             |
|            |             |             |               |      |                   |         |             |
|            |             |             |               |      |                   |         |             |
| 總申報筆數： 2 筆 |             |             |               |      |                   |         |             |

★上市(櫃)股票、興櫃股票、其他未上市(櫃)股票及下市(櫃)股票，均應申報，並以票面價額計算。

(八)有價證券  
1.股票

(總價額：新臺幣 0 元)  
(總價額：新臺幣 0 元)

| 名稱         | 所有人         | 股數         | 票面價額        | 外幣幣別 | 新臺幣總額或折合<br>新臺幣總額 | 變動時間     | 變動原因              |
|------------|-------------|------------|-------------|------|-------------------|----------|-------------------|
| 欣裕台(股)公司   | 李永裕受託信託財產專戶 | 83,333,333 | 833,333,330 |      | 833,333,330       | 104.7.1  | 受託                |
| 欣裕台(股)公司   | 李永裕受託信託財產專戶 | 46,666,666 | 466,666,660 |      | 466,666,660       | 104.7.1  | 信託財產減資36,666,667股 |
| 欣裕台(股)公司   | 李永裕受託信託財產專戶 | 35,000,000 | 350,000,000 |      | 350,000,000       | 104.8.31 | 信託財產減資11,666,666股 |
| 欣裕台(股)公司   | 李永裕受託信託財產專戶 | 3,330,300  | 33,303,000  |      | 33,303,000        | 105.3.31 | 信託財產減資31,669,700股 |
| 欣裕台(股)公司   | 李永裕受託信託財產專戶 | 0          | 0           |      | 0                 | 105.9.6  | 結束受託,股權移轉         |
|            |             |            |             |      |                   |          |                   |
|            |             |            |             |      |                   |          |                   |
|            |             |            |             |      |                   |          |                   |
| 總申報筆數： 5 筆 |             |            |             |      |                   |          |                   |

★上市(櫃)股票、興櫃股票、其他未上市(櫃)股票及下市(櫃)股票，均應申報，並以票面價額計算。

(八)有價證券 (總價額：新臺幣 0 元)  
 1.股票 (總價額：新臺幣 0 元)

| 名稱         | 所有人         | 股數          | 票面價額          | 外幣幣別 | 新臺幣總額或折合<br>新臺幣總額 | 變動時間    | 變動原因        |
|------------|-------------|-------------|---------------|------|-------------------|---------|-------------|
| 欣裕台(股)公司   | 吳永乾受託信託財產專戶 | 100,107,809 | 1,001,078,090 |      | 1,001,078,090     | 99.4.1  | 受託          |
| 欣裕台(股)公司   | 吳永乾受託信託財產專戶 | 0           | 0             |      | 0                 | 101.7.1 | 受託任期屆滿,股權移轉 |
|            |             |             |               |      |                   |         |             |
|            |             |             |               |      |                   |         |             |
|            |             |             |               |      |                   |         |             |
|            |             |             |               |      |                   |         |             |
| 總申報筆數： 2 筆 |             |             |               |      |                   |         |             |

★上市(櫃)股票、興櫃股票、其他未上市(櫃)股票及下市(櫃)股票，均應申報，並以票面價額計算。

(八)有價證券  
1.股票

(總價額：新臺幣 0 元)  
(總價額：新臺幣 0 元)

| 名稱         | 所有人         | 股數         | 票面價額        | 外幣幣別 | 新臺幣總額或折合<br>新臺幣總額 | 變動時間     | 變動原因              |
|------------|-------------|------------|-------------|------|-------------------|----------|-------------------|
| 欣裕台(股)公司   | 江美桃受託信託財產專戶 | 83,333,333 | 833,333,330 |      | 833,333,330       | 104.7.1  | 受託                |
| 欣裕台(股)公司   | 江美桃受託信託財產專戶 | 46,666,666 | 466,666,660 |      | 466,666,660       | 104.7.1  | 信託財產減資36,666,667股 |
| 欣裕台(股)公司   | 江美桃受託信託財產專戶 | 35,000,000 | 350,000,000 |      | 350,000,000       | 104.8.31 | 信託財產減資11,666,666股 |
| 欣裕台(股)公司   | 江美桃受託信託財產專戶 | 3,330,300  | 33,303,000  |      | 33,303,000        | 105.3.31 | 信託財產減資31,669,700股 |
| 欣裕台(股)公司   | 江美桃受託信託財產專戶 | 0          | 0           |      | 0                 | 105.9.6  | 結束受託,股權移轉         |
|            |             |            |             |      |                   |          |                   |
|            |             |            |             |      |                   |          |                   |
| 總申報筆數： 5 筆 |             |            |             |      |                   |          |                   |

★上市(櫃)股票、興櫃股票、其他未上市(櫃)股票及下市(櫃)股票，均應申報，並以票面價額計算。

(八)有價證券  
1.股票

(總價額：新臺幣 0 元)  
(總價額：新臺幣 0 元)

| 名稱         | 所有人         | 股數          | 票面價額          | 外幣幣別 | 新臺幣總額或折合<br>新臺幣總額 | 變動時間      | 變動原因              |
|------------|-------------|-------------|---------------|------|-------------------|-----------|-------------------|
| 欣裕台(股)公司   | 王文杰受託信託財產專戶 | 116,666,666 | 1,166,666,660 |      | 1,166,666,660     | 101.10.26 | 受託                |
| 欣裕台(股)公司   | 王文杰受託信託財產專戶 | 83,333,333  | 833,333,330   |      | 833,333,330       | 102.7.16  | 信託財產減資33,333,333股 |
| 欣裕台(股)公司   | 王文杰受託信託財產專戶 | 0           | 0             |      | 0                 | 102.8.7   | 請辭受託,股權移轉         |
| 欣裕台(股)公司   | 王文杰受託信託財產專戶 | 83,333,333  | 833,333,330   |      | 833,333,330       | 103.7.1   | 受託                |
| 欣裕台(股)公司   | 王文杰受託信託財產專戶 | 0           | 0             |      | 0                 | 104.7.1   | 受託任期屆滿,股權移轉       |
|            |             |             |               |      |                   |           |                   |
|            |             |             |               |      |                   |           |                   |
| 總申報筆數： 5 筆 |             |             |               |      |                   |           |                   |

★上市(櫃)股票、興櫃股票、其他未上市(櫃)股票及下市(櫃)股票，均應申報，並以票面價額計算。

(八)有價證券  
1.股票

(總價額：新臺幣 0 元)  
(總價額：新臺幣 0 元)

| 名稱         | 所有人         | 股數          | 票面價額          | 外幣幣別 | 新臺幣總額或折合<br>新臺幣總額 | 變動時間     | 變動原因              |
|------------|-------------|-------------|---------------|------|-------------------|----------|-------------------|
| 欣裕台(股)公司   | 薛立言受託信託財產專戶 | 116,666,670 | 1,166,666,700 |      | 1,166,666,700     | 101.7.1  | 受託                |
| 欣裕台(股)公司   | 薛立言受託信託財產專戶 | 233,333,336 | 2,333,333,360 |      | 2,333,333,360     | 102.6.30 | 劉曾華請辭受託,股權移轉      |
| 欣裕台(股)公司   | 薛立言受託信託財產專戶 | 166,666,668 | 1,666,666,680 |      | 1,666,666,680     | 102.7.16 | 信託財產減資66,666,668股 |
| 欣裕台(股)公司   | 薛立言受託信託財產專戶 | 83,333,335  | 833,333,350   |      | 833,333,350       | 103.7.1  | 王文杰受託,股權移轉        |
| 欣裕台(股)公司   | 薛立言受託信託財產專戶 | 0           | 0             |      | 0                 | 104.7.1  | 受託任期屆滿,股權移轉       |
|            |             |             |               |      |                   |          |                   |
|            |             |             |               |      |                   |          |                   |
| 總申報筆數： 5 筆 |             |             |               |      |                   |          |                   |

★上市(櫃)股票、興櫃股票、其他未上市(櫃)股票及下市(櫃)股票，均應申報，並以票面價額計算。

(八)有價證券 (總價額：新臺幣 0 元)  
 1.股票 (總價額：新臺幣 0 元)

| 名稱         | 所有人         | 股數          | 票面價額          | 外幣幣別 | 新臺幣總額或折合<br>新臺幣總額 | 變動時間     | 變動原因                      |
|------------|-------------|-------------|---------------|------|-------------------|----------|---------------------------|
| 欣裕台(股)公司   | 劉維琪受託信託財產專戶 | 100,107,809 | 1,001,078,090 |      | 1,001,078,090     | 99.4.1   | 受託                        |
| 欣裕台(股)公司   | 劉維琪受託信託財產專戶 | 116,666,666 | 1,166,666,660 |      | 1,166,666,660     | 101.7.1  | 信託財產股數移轉<br>增加16,558,857股 |
| 欣裕台(股)公司   | 劉維琪受託信託財產專戶 | 0           | 0             |      | 0                 | 102.3.29 | 請辭受託,股權移轉                 |
|            |             |             |               |      |                   |          |                           |
|            |             |             |               |      |                   |          |                           |
|            |             |             |               |      |                   |          |                           |
|            |             |             |               |      |                   |          |                           |
| 總申報筆數： 3 筆 |             |             |               |      |                   |          |                           |

★上市(櫃)股票、興櫃股票、其他未上市(櫃)股票及下市(櫃)股票，均應申報，並以票面價額計算。



(八)有價證券  
1.股票

(總價額：新臺幣 0 元)  
(總價額：新臺幣 0 元)

| 名稱         | 所有人         | 股數          | 票面價額          | 外幣幣別 | 新臺幣總額或折合<br>新臺幣總額 | 變動時間     | 變動原因                      |
|------------|-------------|-------------|---------------|------|-------------------|----------|---------------------------|
| 欣裕台(股)公司   | 劉曾華受託信託財產專戶 | 100,107,809 | 1,001,078,090 |      | 1,001,078,090     | 99.4.1   | 受託                        |
| 欣裕台(股)公司   | 劉曾華受託信託財產專戶 | 116,666,666 | 1,166,666,660 |      | 1,166,666,660     | 101.7.1  | 信託財產股數移轉<br>增加16,558,857股 |
| 欣裕台(股)公司   | 劉曾華受託信託財產專戶 | 0           | 0             |      | 0                 | 102.6.30 | 請辭受託,股權移轉                 |
|            |             |             |               |      |                   |          |                           |
|            |             |             |               |      |                   |          |                           |
|            |             |             |               |      |                   |          |                           |
|            |             |             |               |      |                   |          |                           |
| 總申報筆數： 3 筆 |             |             |               |      |                   |          |                           |

★上市(櫃)股票、興櫃股票、其他未上市(櫃)股票及下市(櫃)股票，均應申報，並以票面價額計算。

(八)有價證券  
1.股票

(總價額：新臺幣 0 元)  
(總價額：新臺幣 0 元)

| 名稱         | 所有人         | 股數         | 票面價額        | 外幣幣別 | 新臺幣總額或折合<br>新臺幣總額 | 變動時間    | 變動原因        |
|------------|-------------|------------|-------------|------|-------------------|---------|-------------|
| 欣裕台(股)公司   | 葉裕祥受託信託財產專戶 | 83,333,333 | 833,333,330 |      | 833,333,330       | 102.8.7 | 受託          |
| 欣裕台(股)公司   | 葉裕祥受託信託財產專戶 | 0          | 0           |      | 0                 | 104.7.1 | 受託任期屆滿,股權移轉 |
|            |             |            |             |      |                   |         |             |
|            |             |            |             |      |                   |         |             |
|            |             |            |             |      |                   |         |             |
|            |             |            |             |      |                   |         |             |
|            |             |            |             |      |                   |         |             |
|            |             |            |             |      |                   |         |             |
| 總申報筆數： 2 筆 |             |            |             |      |                   |         |             |

★上市(櫃)股票、興櫃股票、其他未上市(櫃)股票及下市(櫃)股票，均應申報，並以票面價額計算。

(八)有價證券  
1.股票

(總價額：新臺幣 0 元)  
(總價額：新臺幣 0 元)

| 名稱         | 所有人         | 股數          | 票面價額          | 外幣幣別 | 新臺幣總額或折合<br>新臺幣總額 | 變動時間    | 變動原因        |
|------------|-------------|-------------|---------------|------|-------------------|---------|-------------|
| 欣裕台(股)公司   | 黃怡騰受託信託財產專戶 | 100,107,809 | 1,001,078,090 |      | 1,001,078,090     | 99.4.1  | 受託          |
| 欣裕台(股)公司   | 黃怡騰受託信託財產專戶 | 0           | 0             |      | 0                 | 101.7.1 | 受託任期屆滿,股權移轉 |
|            |             |             |               |      |                   |         |             |
|            |             |             |               |      |                   |         |             |
|            |             |             |               |      |                   |         |             |
|            |             |             |               |      |                   |         |             |
|            |             |             |               |      |                   |         |             |
|            |             |             |               |      |                   |         |             |
| 總申報筆數： 2 筆 |             |             |               |      |                   |         |             |

★上市(櫃)股票、興櫃股票、其他未上市(櫃)股票及下市(櫃)股票，均應申報，並以票面價額計算。

(八)有價證券  
1.股票

(總價額：新臺幣 0 元)  
(總價額：新臺幣 0 元)

| 名稱         | 所有人         | 股數          | 票面價額          | 外幣幣別 | 新臺幣總額或折合<br>新臺幣總額 | 變動時間     | 變動原因      |
|------------|-------------|-------------|---------------|------|-------------------|----------|-----------|
| 欣裕台(股)公司   | 陳耀寬受託信託財產專戶 | 116,666,666 | 1,166,666,660 |      | 1,166,666,660     | 101.7.1  | 受託        |
| 欣裕台(股)公司   | 陳耀寬受託信託財產專戶 | 0           | 0             |      | 0                 | 101.9.28 | 請辭受託,股權移轉 |
|            |             |             |               |      |                   |          |           |
|            |             |             |               |      |                   |          |           |
|            |             |             |               |      |                   |          |           |
|            |             |             |               |      |                   |          |           |
|            |             |             |               |      |                   |          |           |
| 總申報筆數： 2 筆 |             |             |               |      |                   |          |           |

★上市(櫃)股票、興櫃股票、其他未上市(櫃)股票及下市(櫃)股票，均應申報，並以票面價額計算。

(八)有價證券  
1.股票

(總價額：新臺幣  
(總價額：新臺幣

0 元)  
0 元)

| 名稱         | 所有人            | 股數         | 票面價額        | 外幣幣別 | 新臺幣總額或折合<br>新臺幣總額 | 變動時間     | 變動原因              |
|------------|----------------|------------|-------------|------|-------------------|----------|-------------------|
| 欣裕台(股)公司   | 陳樹受託信託財產<br>專戶 | 83,333,335 | 833,333,350 |      | 833,333,350       | 104.7.1  | 受託                |
| 欣裕台(股)公司   | 陳樹受託信託財產<br>專戶 | 46,666,670 | 466,666,700 |      | 466,666,700       | 104.7.1  | 信託財產減資36,666,665股 |
| 欣裕台(股)公司   | 陳樹受託信託財產<br>專戶 | 35,000,000 | 350,000,000 |      | 350,000,000       | 104.8.31 | 信託財產減資11,666,670股 |
| 欣裕台(股)公司   | 陳樹受託信託財產<br>專戶 | 3,330,300  | 33,303,000  |      | 33,303,000        | 105.3.31 | 信託財產減資31,669,700股 |
| 欣裕台(股)公司   | 陳樹受託信託財產<br>專戶 | 6,660,600  | 66,606,000  |      | 66,606,000        | 105.4.21 | 林建甫請辭受託,股權移轉      |
| 欣裕台(股)公司   | 陳樹受託信託財產<br>專戶 | 0          | 0           |      | 0                 | 105.9.6  | 結束受託,股權移轉         |
|            |                |            |             |      |                   |          |                   |
|            |                |            |             |      |                   |          |                   |
| 總申報筆數： 6 筆 |                |            |             |      |                   |          |                   |

★上市(櫃)股票、興櫃股票、其他未上市(櫃)股票及下市(櫃)股票，均應申報，並以票面價額計算。

(八)有價證券 (總價額：新臺幣 0 元)  
 1.股票 (總價額：新臺幣 0 元)

| 名稱         | 所有人         | 股數          | 票面價額          | 外幣幣別 | 新臺幣總額或折合<br>新臺幣總額 | 變動時間     | 變動原因              |
|------------|-------------|-------------|---------------|------|-------------------|----------|-------------------|
| 欣裕台(股)公司   | 郭土木受託信託財產專戶 | 116,666,666 | 1,166,666,660 |      | 1,166,666,660     | 101.7.1  | 受託                |
| 欣裕台(股)公司   | 郭土木受託信託財產專戶 | 83,333,333  | 833,333,330   |      | 833,333,330       | 102.7.16 | 信託財產減資33,333,333股 |
| 欣裕台(股)公司   | 郭土木受託信託財產專戶 | 0           | 0             |      | 0                 | 104.7.1  | 受託任期屆滿,股權移轉       |
|            |             |             |               |      |                   |          |                   |
|            |             |             |               |      |                   |          |                   |
|            |             |             |               |      |                   |          |                   |
|            |             |             |               |      |                   |          |                   |
| 總申報筆數： 3 筆 |             |             |               |      |                   |          |                   |

★上市(櫃)股票、興櫃股票、其他未上市(櫃)股票及下市(櫃)股票，均應申報，並以票面價額計算。

(八)有價證券  
1.股票

(總價額：新臺幣 0 元)  
(總價額：新臺幣 0 元)

| 名稱         | 所有人         | 股數         | 票面價額        | 外幣幣別 | 新臺幣總額或折合<br>新臺幣總額 | 變動時間     | 變動原因              |
|------------|-------------|------------|-------------|------|-------------------|----------|-------------------|
| 欣裕台(股)公司   | 馬嘉應受託信託財產專戶 | 83,333,333 | 833,333,330 |      | 833,333,330       | 104.7.1  | 受託                |
| 欣裕台(股)公司   | 馬嘉應受託信託財產專戶 | 46,666,666 | 466,666,660 |      | 466,666,660       | 104.7.1  | 信託財產減資36,666,667股 |
| 欣裕台(股)公司   | 馬嘉應受託信託財產專戶 | 35,000,000 | 350,000,000 |      | 350,000,000       | 104.8.31 | 信託財產減資11,666,666股 |
| 欣裕台(股)公司   | 馬嘉應受託信託財產專戶 | 3,330,300  | 33,303,000  |      | 33,303,000        | 105.3.31 | 信託財產減資31,669,700股 |
| 欣裕台(股)公司   | 馬嘉應受託信託財產專戶 | 0          | 0           |      | 0                 | 105.9.6  | 結束受託,股權移轉         |
|            |             |            |             |      |                   |          |                   |
|            |             |            |             |      |                   |          |                   |
|            |             |            |             |      |                   |          |                   |
| 總申報筆數： 5 筆 |             |            |             |      |                   |          |                   |

★上市(櫃)股票、興櫃股票、其他未上市(櫃)股票及下市(櫃)股票，均應申報，並以票面價額計算。