

會計師查核報告

欣裕台股份有限公司 公鑒：

欣裕台股份有限公司民國 106 年及 105 年 12 月 31 日之資產負債表，暨民國 106 年及 105 年 1 月 1 日至 12 月 31 日之綜合損益表、權益變動表及現金流量表，業經本會計師查核竣事。上開財務報表之編製係管理階層之責任，本會計師之責任則為根據查核結果對上開財務報表表示意見。


本會計師係依照會計師查核簽證財務報表規則及一般公認審計準則規劃並執行查核工作，以合理確信財務報表有無重大不實表達。此項查核工作包括以抽查方式獲取財務報表所列金額及所揭露事項之查核證據、評估管理階層編製財務報表所採用之會計政策及所作之重大會計估計，暨評估財務報表整體之表達。本會計師相信此項查核工作可對所表示之意見提供合理之依據。

依本會計師之意見，第一段所述財務報表在所有重大方面係依照商業會計法及商業會計處理準則中與財務報表編製有關之規定，暨企業會計準則公報及其解釋編製，足以允當表達欣裕台股份有限公司民國 106 年及 105 年 12 月 31 日之財務狀況，暨民國 106 年及 105 年 1 月 1 日至 12 月 31 日之財務績效與現金流量。

勤業眾信聯合會計師事務所

會計師 韋 亮 發

韋亮發



中 華 民 國 107 年 3 月 26 日

欣裕合股份有限公司

資產負債表

民國 106 年及 105 年 12 月 31 日

單位：新台幣仟元

資 產	106年12月31日		105年12月31日	
	金 額	%	金 額	%
流動資產				
現金 (附註三、五及十三)	\$ 5,273	1	\$ 2,493	1
應收帳款—關係人 (附註三、十三及十四)	267,479	53	267,479	53
其他應收款—關係人 (附註三、十三及十四)	106,670	21	106,670	21
本期所得稅資產 (附註三、四及十一)	75	-	75	-
其他流動資產	1,063	1	1,223	-
流動資產總計	<u>380,560</u>	<u>76</u>	<u>377,940</u>	<u>75</u>
非流動資產				
以成本衡量之金融資產—非流動 (附註三、六及十三)	6,513	1	6,513	1
投資性不動產 (附註三、四、七、十二及十五)	116,084	23	116,906	24
非流動資產總計	<u>122,597</u>	<u>24</u>	<u>123,419</u>	<u>25</u>
資 產 總 計	\$ 503,157	100	\$ 501,359	100
負 債 及 權 益				
流動負債				
其他應付款—關係人 (附註九及十四)	\$ 301,886	60	\$ 300,000	60
其他應付款 (附註八)	84	-	109	-
本期所得稅負債 (附註三、四及十一)	24	-	-	-
流動負債總計	<u>301,994</u>	<u>60</u>	<u>300,109</u>	<u>60</u>
非流動負債				
存入保證金 (附註十二)	853	-	853	-
負債總計	<u>302,847</u>	<u>60</u>	<u>300,962</u>	<u>60</u>
權益 (附註九)				
股本				
普通股	199,818	40	199,818	40
保留盈餘				
法定盈餘公積	58	-	-	-
未分配盈餘	434	-	579	-
保留盈餘總計	492	-	579	-
權益總計	<u>200,310</u>	<u>40</u>	<u>200,397</u>	<u>40</u>
負 債 及 權 益 總 計	\$ 503,157	100	\$ 501,359	100

後附之附註係本財務報表之一部分。

董事長：陳 樹



經理人：陳 樹



會計主管：張瑞芳



欣裕 台 股 份 有 限 公 司

綜 合 損 益 表

民 國 106 年 及 105 年 1 月 1 日 至 12 月 31 日

單 位：新 台 幣 仟 元

	106年度		105年度	
	金 額	%	金 額	%
收入及利益				
股利收入 (附註三)	\$ 96	3	\$ 72	2
利息收入 (附註三)	2	-	4	-
租賃收入 (附註三)	<u>3,257</u>	<u>97</u>	<u>3,259</u>	<u>98</u>
收入及利益合計	<u>3,355</u>	<u>100</u>	<u>3,335</u>	<u>100</u>
成本及費用				
利息費用	(9)	(1)	(10)	-
租賃成本	(1,080)	(32)	(1,086)	(33)
營業費用 (附註三、七、十及十四)	<u>(1,753)</u>	<u>(52)</u>	<u>(1,548)</u>	<u>(46)</u>
成本及費用合計	<u>(2,842)</u>	<u>(85)</u>	<u>(2,644)</u>	<u>(79)</u>
稅前淨利	513	15	691	21
所得稅費用 (附註三、四及十一)	<u>(79)</u>	<u>(2)</u>	<u>(111)</u>	<u>(4)</u>
本年度淨利	<u>434</u>	<u>13</u>	<u>580</u>	<u>17</u>
本年度綜合損益總額	<u>\$ 434</u>	<u>13</u>	<u>\$ 580</u>	<u>17</u>

後 附 之 附 註 係 本 財 務 報 表 之 一 部 分。

董 事 長：陳 樹



經 理 人：陳 樹



會 計 主 管：張 瑞 芳





民國 106 年及 105 年 1 月 1 日至 12 月 31 日

單位：新台幣仟元

	股本		保留盈餘 (累積虧損) (附註九)		權益合計
	股數 (仟股)	金額	法定盈餘公積	未分配盈餘 (待彌補虧損)	
105 年 1 月 1 日餘額	210,000	\$ 2,100,000	\$ 96,561	(\$ 1,996,744)	\$ 199,817
減資彌補虧損	(190,018)	(1,900,182)	-	1,900,182	-
104 年度虧損撥補 法定盈餘公積彌補虧損	-	-	(96,561)	96,561	-
105 年度淨利	-	-	-	580	580
105 年 12 月 31 日餘額	19,982	199,818	-	579	200,397
105 年度盈餘分配 法定盈餘公積	-	-	58	(58)	-
現金股利	-	-	-	(521)	(521)
106 年度淨利	-	-	-	434	434
106 年 12 月 31 日餘額	19,982	\$ 199,818	\$ 58	\$ 434	\$ 200,310

後附之附註係本財務報表之一部分。

董事長：陳 樹



經理人：陳 樹



會計主管：張瑞芬



欣裕台股份有限公司

現金流量表

民國 106 年及 105 年 1 月 1 日至 12 月 31 日

單位：新台幣仟元

	106年度	105年度
營業活動之淨現金流量		
本年度稅前淨利	\$ 513	\$ 691
收益費損項目：		
折舊費用	822	822
股利收入	(96)	(72)
利息收入	(2)	(4)
利息費用	9	10
營業資產及負債之淨變動數		
應收帳款—關係人	-	913,650
其他流動資產	160	1,786
其他應付款	(25)	(8)
其他應付款—關係人	1,365	-
營運產生之現金流入	2,746	916,875
收取之股利	96	72
支付之利息	(9)	(10)
收取之利息	2	4
支付之所得稅	(55)	(201)
營業活動之淨現金流入	2,780	916,740
籌資活動之現金流量		
發放現金股利	-	(16,467)
減資退還股款	-	(900,000)
籌資活動之淨現金流出	-	(916,467)
現金淨增加	2,780	273
年初現金餘額	2,493	2,220
年底現金餘額	\$ 5,273	\$ 2,493

後附之附註係本財務報表之一部分。

董事長：陳 樹



經理人：陳 樹



會計主管：張瑞芳



會計師查核報告

欣裕台股份有限公司 公鑒：

欣裕台股份有限公司民國 104 年 12 月 31 日之資產負債表，暨民國 104 年 1 月 1 日至 12 月 31 日之損益表、股東權益變動表及現金流量表，業經本會計師查核竣事。上開財務報表之編製係管理階層之責任，本會計師之責任則為根據查核結果對上開財務報表表示意見。欣裕台股份有限公司民國 103 年度之財務報表係委由其他會計師查核，並於民國 104 年 4 月 24 日出具無保留意見之查核報告。


本會計師係依照會計師查核簽證財務報表規則及一般公認審計準則規劃並執行查核工作，以合理確信財務報表有無重大不實表達。此項查核工作包括以抽查方式獲取財務報表所列金額及所揭露事項之查核證據、評估管理階層編製財務報表所採用之會計原則及所作之重大會計估計，暨評估財務報表整體之表達。本會計師相信此項查核工作可對所表示之意見提供合理之依據。

依本會計師之意見，第一段所述民國 104 年度財務報表在所有重大方面係依照商業會計法及商業會計處理準則中與財務會計準則相關之規定暨財團法人中華民國會計研究發展基金會財務會計準則委員會所公布之各號財務會計準則公報及其解釋編製，足以允當表達欣裕台股份有限公司民國 104 年 12 月 31 日之財務狀況，暨民國 104 年 1 月 1 日至 12 月 31 日之經營成果與現金流量。


勤業眾信聯合會計師事務所

會計師 韋 亮 發

韋亮發



中 華 民 國 105 年 3 月 28 日



民國 104 年 12 月 31 日

單位：新台幣仟元，惟每股面額為元

資 產	104年12月31日		103年12月31日		104年12月31日		103年12月31日	
	金 額	%	金 額	%	金 額	%	金 額	%
流動資產								
現金 (附註三)	\$ 2,220	-	\$ 2,127	-	\$ 100	-	\$ 80	-
其他應收款-關係人 (附註五、十)	1,287,799	91	132,353	3	16,467	1	3,296	-
其他流動資產	3,009	-	3,172	-	1,200,000	85	-	-
流動資產合計	1,293,028	91	137,652	3	17	-	28	-
投 資								
以成本衡量之金融資產-非流動								
(附註二及四)	6,513	1	6,513	-	853	-	853	-
採權益法之長期股權投資 (附註二及五)	-	-	-	-	1,217,452	86	4,257	-
投資合計	6,513	1	6,513	-	853	-	853	-
出租資產 (附註二、六及十一)								
成 本								
土地	88,530	6	88,530	2	2,100,000	148	5,000,000	95
房屋	33,682	2	33,682	-	-	-	-	-
成本合計	122,212	8	122,212	2	96,561	7	95,098	2
減：累計折舊	4,484	-	3,662	-	(1,996,744)	(141)	14,634	-
出租資產合計	117,728	8	118,550	2	-	-	-	-
資 產 總 計	\$ 1,417,269	100	\$ 5,265,701	100	\$ 1,417,269	100	\$ 5,265,701	100
負債及股東權益總計								
負債								
流動負債								
應付費用								
應付股利								
應付減資股款 (附註七)								
其他應付款項								
應付所得稅								
流動負債合計								
其他負債								
存入保證金								
負債合計								
股東權益 (附註七)								
股本-每股面額 10 元，額定 700,000 仟股；發行：104 年 210,000 仟股及 103 年 500,000 仟股 (附註一)								
保留盈餘								
法定盈餘公積								
未分配盈餘 (待彌補虧損)								
股東權益其他項目								
金融商品未實現利益 (附註二及五)								
股東權益合計								
負債及股東權益總計								

後附之附註係本財務報表之一部分。

(請參閱勤業眾信聯合會計師事務所民國 105 年 3 月 28 日查核報告)




董事長：陳 樹



經理人：陳 樹



會計主管：張瑞芳



民國 104 年及 103 年 1 月 1 日至 12 月 31 日

單位：新台幣仟元，惟每股盈餘（虧損）為新台幣元

	104年度		103年度	
	金 額	%	金 額	%
收 入				
股利收入（附註二）	\$ 72	2	\$ 200	1
採權益法認列之投資 利益（附註二及五）	-	-	11,464	66
利息收入（附註二及十 一）	29	1	3,351	19
租賃收入（附註二）	3,260	97	2,174	13
什項收入	11	-	100	1
收入合計	<u>3,372</u>	<u>100</u>	<u>17,289</u>	<u>100</u>
成本及費用				
利息費用	12	-	8	-
按權益法認列之投資 損失（附註二及五）	1,854,456	54,996	-	-
租賃成本	1,070	32	1,131	6
營業費用（附註二、 六、十一及十二）	209,650	6,217	807	5
什項支出	1	-	1	-
成本及費用合計	<u>2,065,189</u>	<u>61,245</u>	<u>1,947</u>	<u>11</u>
稅前淨（損）利	(2,061,817)	(61,145)	15,342	89
所得稅費用（附註二及八）	(371)	(11)	(708)	(4)
本年度淨（損）利	<u>(\$ 2,062,188)</u>	<u>(61,156)</u>	<u>\$ 14,634</u>	<u>85</u>
	稅 前	稅 後	稅 前	稅 後
普通股每股（虧損）盈餘（附 註九）				
基本每股（虧損）盈餘	<u>(\$ 5.64)</u>	<u>(\$ 5.64)</u>	<u>\$ 0.03</u>	<u>\$ 0.03</u>

後附之附註係本財務報表之一部分。

（請參閱勤業眾信聯合會計師事務所民國 105 年 3 月 28 日查核報告）

董事長：陳 樹



經理人：陳 樹



會計主管：張瑞芳



民國 104 年 12 月 31 日

單位：新台幣千元

	股本—每股面額 10 元		保留盈餘 (待彌補虧損) (附註七)	股東權益其他項目		股東權益合計
	股數 (仟股)	金額		未分配盈餘 (待彌補虧損)	金融商品	
103 年 1 月 1 日餘額	500,000	\$5,000,000	\$ 94,731	\$ 3,663	\$ 126,644	\$ 5,225,038
102 年度盈餘分配	-	-	367	(367)	-	-
法定盈餘公積	-	-	-	(3,296)	-	(3,296)
現金股利	-	-	-	-	-	-
備供出售金融資產未實現損益之變動	-	-	-	-	25,068	25,068
103 年度淨利	-	-	-	14,634	-	14,634
103 年 12 月 31 日餘額	500,000	5,000,000	95,098	14,634	151,712	5,261,444
現金減資	(290,000)	(2,900,000)	-	-	-	(2,900,000)
103 年度盈餘分配	-	-	1,463	(1,463)	-	-
法定盈餘公積	-	-	-	(13,171)	-	(13,171)
現金股利	-	-	-	-	-	-
採權益法之長期股權投資所產生備供出售金融資產未實現損益之變動	-	-	-	-	(77,084)	(77,084)
組織重調整數 (附註五)	-	-	-	65,444	(74,628)	(9,184)
104 年度淨損	-	-	-	(2,062,188)	-	(2,062,188)
104 年 12 月 31 日餘額	210,000	\$2,100,000	\$ 96,561	(\$1,996,744)	\$ -	\$ 199,817

後附之附註係本財務報表之一部分。

(請參閱勤業眾信聯合會計師事務所民國 105 年 3 月 28 日查核報告)



董事長：陳 樹



經理人：陳 樹

會計主管：張瑞芳



欣裕台股份有限公司
現金流量表

民國 104 年及 103 年 1 月 1 日至 12 月 31 日

單位：新台幣仟元

	104年度	103年度
營業活動之現金流量		
本年度淨(損)利	(\$ 2,062,188)	\$ 14,634
折舊費用	822	821
收到權益法被投資公司現金股利	16,000	-
採權益法認列之投資損失(利益)	1,854,456	(11,464)
營業資產及負債淨變動：		
其他應收款—關係人	(1,181,129)	19,967
其他流動資產	163	(1,515)
其他應付款	(11)	14
應付所得稅	15	-
應付費用	20	-
營業活動之淨現金流(出)入	<u>(1,371,852)</u>	<u>22,457</u>
投資活動之現金流量		
其他應收款—關係人減少	-	875,000
處分採權益法之長期股權投資價款	3,051,945	-
採權益法之長期股權投資減資退回股款	20,000	680,000
投資活動之淨現金流入	<u>3,071,945</u>	<u>1,555,000</u>
融資活動之現金流量		
存入保證金增加	-	853
減資退還股款	(1,700,000)	(1,593,000)
融資活動之淨現金流出	<u>(1,700,000)</u>	<u>(1,592,147)</u>
本年度現金淨增加(減少)數	93	(14,690)
年初現金餘額	<u>2,127</u>	<u>16,817</u>
年底現金餘額	<u>\$ 2,220</u>	<u>\$ 2,127</u>
現金流量資訊之補充揭露		
支付利息	<u>\$ 12</u>	<u>\$ 8</u>
支付所得稅	<u>\$ 356</u>	<u>\$ 2,332</u>

(接次頁)

(承前頁)

	104年度	103年度
部分影響現金流量之投資及融資活動		
現金減資	\$ 2,900,000	\$ -
應付減資股款(增加)減少	(1,200,000)	1,593,000
減資退還股款	<u>\$ 1,700,000</u>	<u>\$ 1,593,000</u>
宣告現金股利	\$ 13,171	\$ 3,296
應付股利增加	(13,171)	(3,296)
發放現金股利	<u>\$ -</u>	<u>\$ -</u>

後附之附註係本財務報表之一部分。

(請參閱勤業眾信聯合會計師事務所民國 105 年 3 月 28 日查核報告)

董事長：陳 樹



經理人：陳 樹



會計主管：張瑞芳





會計師查核報告

北(一)(104)財字第 036 號

欣裕台股份有限公司 公鑒：

欣裕台股份有限公司民國一〇三年及一〇二年十二月三十一日之資產負債表，暨民國一〇三年及一〇二年一月一日至十二月三十一日之損益表、股東權益變動表及現金流量表，業經本會計師查核竣事。上開財務報表之編製係管理階層之責任，本會計師之責任則為根據查核結果對上開財務報表表示意見。

本會計師係依照會計師查核簽證財務報表規則及一般公認審計準則規劃並執行查核工作，以合理確信財務報表有無重大不實表達。此項查核工作包括以抽查方式獲取財務報表所列金額及所揭露事項之查核證據、評估管理階層編製財務報表所採用之會計原則及所作之重大會計估計，暨評估財務報表整體之表達。本會計師相信此項查核工作可對所表示之意見提供合理之依據。

依本會計師之意見，第一段所述財務報表在所有重大方面係依照商業會計法、商業會計處理準則中與財務會計準則相關之規定及一般公認會計原則編製，足以允當表達欣裕台股份有限公司民國一〇三年及一〇二年十二月三十一日之財務狀況，暨民國一〇三年及一〇二年一月一日至十二月三十一日之經營成果及現金流量。

冠恆聯合會計師事務所

會計師：

張進



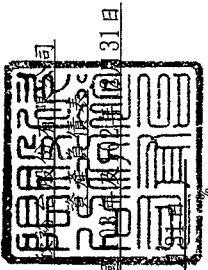
主管機關核准文號：

台北市會計師

：北市會證字第 2466 號

證書字號

民國一〇四年四月二十四日



民國 102 年 12 月 31 日

單位：新台幣仟元
103年12月31日 102年12月31日

資 產	103年12月31日		102年12月31日	
	金額	%	金額	%
流動資產				
現金及約當現金(附註三(一))	\$ 2,127	-	\$ 16,817	-
其他應收款(附註三(四))	132,353	3	800,000	12
其他應收款-關係人(附註四)	-	-	894,967	13
其他流動資產(附註三(八))	3,172	-	1,657	-
流動資產合計	137,652	3	1,713,441	25
投資				
以成本衡量之金融資產-非流動				
(附註三(五))	6,513	-	6,513	-
採權益法之長期股權投資(附註三(四))	5,002,986	95	4,978,807	73
投資合計	5,009,499	95	4,985,320	73
出租資產(附註三(六)及五)				
成本				
土地	88,530	1	88,530	1
房屋	33,682	1	33,682	1
成本合計	122,212	2	122,212	2
減：累計折舊	(3,662)	-	(2,841)	-
出租資產合計	118,550	2	119,371	2
負債及股東權益總計	\$ 5,265,701	100	\$ 6,818,132	100
負債				
流動負債				
應付費用	\$ 80	-	\$ 80	-
應付股利	3,296	-	-	-
其他應付款項	28	-	1,593,014	23
流動負債合計	3,404	-	1,593,094	23
其他負債				
存入保證金	853	-	-	-
負債合計	4,257	-	1,593,094	23
股東權益(附註三(七))				
股本(每股面額10元,額定700,000仟股,發行:103年及102年500,000仟股)	5,000,000	95	5,000,000	73
保留盈餘				
法定盈餘公積	95,098	2	94,731	2
未分配盈餘	14,634	-	3,663	-
保留盈餘合計	109,732	2	98,394	2
股東權益其他項目				
金融商品未實現損益	151,712	3	126,644	2
股東權益合計	5,261,444	100	5,225,038	77

(後附之附註係本財務報表之一部分)




經理人：薛立言



董事長：薛立言

會計主管：張瑞芳



民國103年12月31日

單位：新台幣仟元
(除每股盈餘為新台幣元外)

	103年度		102年度	
	金額	%	金額	%
收入				
出售證券收入	\$ -	-	\$ 955,572	97
股利收入	200	1	607	-
按權益法認列投資利益(附註三(四))	11,464	66	13,725	1
利息收入(附註四)	3,351	19	18,703	2
租賃收入	2,174	13	-	-
什項收入	100	1	-	-
收入合計	17,289	100	988,607	100
成本及費用				
出售證券成本	-	-	(952,679)	(97)
金融商品評價損失(附註三(二))	-	-	(766)	-
利息費用	(8)	-	-	-
租賃成本	(1,131)	(6)	-	-
營業費用(附註四)	(807)	(5)	(31,498)	(3)
什項支出	(1)	-	(1)	-
成本及費用合計	(1,947)	(11)	(984,944)	(100)
稅前淨利	15,342	89	3,663	-
所得稅費用(附註三(八))	(708)	(4)	-	-
本期淨利	\$ 14,634	85	\$ 3,663	-
普通股每股盈餘(元)(附註三(九))	稅前	稅後	稅前	稅後
基本每股盈餘	\$ 0.03	\$ 0.03	\$ 0.01	\$ 0.01

(後附之附註係本財務報表之一部分)

董事長：薛立言



經理人：薛立言




會計主管：張瑞芳



單位：新台幣千元

民國102年12月31日




股東權益其他項目	保留盈餘			股東權益其他項目
	股本	法定盈餘公積	未分配盈餘	
民國102年1月1日餘額	700,000	\$ 7,000,000	\$ 2,859	\$ 921,588
現金減資	(200,000)	(2,000,000)	-	\$(2,001)
102年盈餘分配	-	-	-	-
提列法定盈餘公積	-	91,872	(91,872)	-
發放現金股利	-	-	(826,857)	(826,857)
採權益法之長期股權投資所產生者	-	-	-	-
備供出售金融商品未實現損益之變動	-	-	-	126,644
備供出售金融商品未實現損益之變動	-	-	-	2,061
民國102年度淨利	-	-	3,663	3,663
民國102年12月31日餘額	500,000	\$ 5,000,000	\$ 94,731	\$ 98,394
民國103年1月1日餘額	500,000	\$ 5,000,000	\$ 94,731	\$ 98,394
102年盈餘分配	-	-	367	-
提列法定盈餘公積	-	-	(367)	-
發放現金股利	-	-	(3,296)	(3,296)
採權益法之長期股權投資所產生者	-	-	-	-
備供出售金融商品未實現損益之變動	-	-	-	25,068
民國103年度淨利	-	-	14,634	14,634
民國103年12月31日餘額	500,000	\$ 5,000,000	\$ 95,098	\$ 109,732
			\$ 14,634	\$ 151,712
			\$ 14,634	\$ 5,225,038
			\$ 126,644	\$ 5,225,038
			\$ 98,394	\$ 3,296
			\$ 3,663	\$ 25,068
			\$ 14,634	\$ 14,634
			\$ 109,732	\$ 5,261,444

(後附之附註係本財務報表之一部分)




董事長：薛立言



會計主管：張瑞芳





亞細亞火油有限公司

民國103年12月1日起至12月31日

單位:新台幣仟元

	103年度	102年度
營業活動之現金流量		
本期淨利	\$ 14,634	\$ 3,663
調整項目		
折舊	821	821
處分備供出售金融資產損失	-	166
收到權益法被投資公司之現金股利	-	7,281
按權益法認列之投資利益	(11,464)	(13,725)
金融資產評價損失	-	766
營業資產及負債科目之淨變動		
公平價值變動列入損益之金融資產	-	846,466
應收帳款	-	82,223
其他應收款-關係人	19,967	(18,702)
其他流動資產	(1,515)	4
應付所得稅	-	(100,100)
應付費用	-	(61)
其他應付款項	14	(930)
營業活動之淨現金流入	22,457	807,872
投資活動之現金流量		
處分備供出售金融資產價款	-	16,747
其他應收款-關係人融資款減少	875,000	425,000
採權益法之長期股權投資減資退回股款	680,000	-
投資活動之淨現金流入	1,555,000	441,747
融資活動之現金流量		
發放現金減資	(1,593,000)	(407,000)
發放現金股利	-	(826,857)
存入保證金增加	853	-
融資活動之淨現金流出	(1,592,147)	(1,233,857)
本期現金及約當現金淨(減少)增加數	(14,690)	15,762
期初現金及約當現金餘額	16,817	1,055
期末現金及約當現金餘額	\$ 2,127	\$ 16,817
現金流量資訊之補充揭露		
本期支付利息	\$ 8	\$ -
本期支付所得稅	\$ 2,332	\$ 100,100
部分影響現金流量之融資活動		
現金減資	\$ -	\$ 2,000,000
應付減資款減少(增加)	1,593,000	(1,593,000)
發放現金減資	\$ 1,593,000	\$ 407,000
宣告現金股利	\$ 3,296	\$ 826,857
應付股利增加	(3,296)	-
發放現金股利	\$ -	\$ 826,857

(後附之附註係本財務報表之一部分)

董事長: 薛立言



經理人: 薛立言



會計主管: 張瑞





會計師查核報告

北(一)(103)財字第 041 號

欣裕台股份有限公司 公鑒：

欣裕台股份有限公司民國一〇二年及一〇一年十二月三十一日之資產負債表，暨民國一〇二年及一〇一年一月一日至十二月三十一日之損益表、股東權益變動表及現金流量表，業經本會計師查核竣事。上開財務報表之編製係管理階層之責任，本會計師之責任則為根據查核結果對上開財務報表表示意見。

本會計師係依照會計師查核簽證財務報表規則及一般公認審計準則規劃並執行查核工作，以合理確信財務報表有無重大不實表達。此項查核工作包括以抽查方式獲取財務報表所列金額及所揭露事項之查核證據、評估管理階層編製財務報表所採用之會計原則及所作之重大會計估計，及評估財務報表整體之表達。本會計師相信此項查核工作可對所表示之意見提供合理之依據。

依本會計師之意見，第一段所述財務報表在所有重大方面係依照商業會計法、商業會計處理準則中與財務會計準則相關之規定及中華民國一般公認會計原則編製，足以允當表達欣裕台股份有限公司民國一〇二年及一〇一年十二月三十一日之財務狀況，暨民國一〇二年及一〇一年一月一日至十二月三十一日之經營成果及現金流量。

冠恆聯合會計師事務所

會計師

張進德




台北市會計師

：北市會證字第 2466 號

證書字號

民國一〇三年 四 月 二十五 日




單位：新台幣千元
101年12月31日

資 產	102年12月31日		101年12月31日	
	金額	%	金額	%
流動資產				
現金及約當現金(附註三(一))	\$ 16,817	-	\$ 1,055	-
公平價值變動列入損益之金融資產-流動	-	-	847,232	11
(附註三(二))	-	-	14,852	-
備供出售金融資產-流動(附註三(三))	-	-	82,223	1
應收帳款	800,000	12	-	-
其他應收款	894,967	13	1,301,265	16
其他應收款-關係人(附註四)	1,657	-	1,661	-
預付款項及其他流動資產(附註四)	1,713,441	25	2,248,288	28
流動資產合計	4,978,807	73	5,645,719	70
投資				
以成本衡量之金融資產-非流動	6,513	-	6,513	-
(附註三(五))				
採權益法之長期股權投資(附註三(四))	4,985,320	73	5,652,232	70
投資合計	4,991,833	73	5,658,745	70
出租資產(附註三(六)及五)				
成本	88,530	1	88,530	1
土地	33,682	1	33,682	1
房屋	122,212	2	122,212	2
成本合計	(2,841)	-	(2,020)	-
減：累計折舊	119,371	2	120,192	2
出租資產合計	\$ 6,818,132	100	\$ 8,020,712	100
資產總計				
負債及股東權益				
流動負債				
應付所得稅(附註三(八))	-	-	\$ 100,100	1
應付費用	80	-	141	-
其他應付款項	1,593,014	23	944	-
流動負債合計	1,593,094	23	101,185	1
負債合計	1,593,094	23	101,185	1
股東權益(附註三(七))				
股本(每股面額10元,額定700,000仟股,發行:102年500,000仟股,101年700,000仟股)	5,000,000	73	7,000,000	87
保留盈餘				
法定盈餘公積	94,731	2	2,859	-
未分配盈餘	3,663	-	918,729	12
保留盈餘合計	98,394	2	921,588	12
股東權益其他項目				
金融商品未實現損益	126,644	2	(2,061)	-
股東權益合計	5,225,038	77	7,919,527	99
負債及股東權益總計	\$ 6,818,132	100	\$ 8,020,712	100



會計主管：張瑞芳



(後附之附註係本財務報表之一部分)

經理人：薛立言



董事長：薛立言



欣裕台灣信託有限公司
民國102年及101年12月31日

單位：新台幣仟元
(除每股盈餘為新台幣元外)

	102年度		101年度	
	金額	%	金額	%
收入				
出售證券收入	\$ 955,572	97	\$ 3,132,911	100
股利收入	607	-	258	-
按權益法認列投資利益(附註三(四))	13,725	1	8,090	-
利息收入(附註四)	18,703	2	1,268	-
收入合計	988,607	100	3,142,527	100
成本及費用				
出售證券成本	(952,679)	(97)	(2,110,229)	(68)
金融商品評價損失(附註三(二))	(766)	-	(479)	-
營業費用(附註四)	(31,498)	(3)	(12,149)	-
什項支出	(1)	-	-	-
成本及費用合計	(984,944)	(100)	(2,122,857)	(68)
稅前淨利	3,663	-	1,019,670	32
所得稅(費用)(附註三(八))	-	-	(100,100)	(3)
本期淨利	\$ 3,663	-	\$ 919,570	29
普通股每股盈餘(元)(附註三(九))	稅前	稅後	稅前	稅後
基本每股盈餘	\$ 0.01	\$ 0.01	\$ 1.46	\$ 1.31

(後附之附註係本財務報表之一部分)

董事長：薛立言




經理人：薛立言



會計主管：張瑞芳






民國102年12月31日

單位：新台幣仟元

股東權益其他項目	保 留 盈 餘			計 金 融 商 品 未 實 現 損 益	股 東 權 益 總 計	
	股 本	額 法 定 盈 餘 公 積 未 分 配 盈 餘 合 計	盈 餘			
民國101年1月1日餘額	700,000	\$ 7,000,000	\$ 2,859	\$ 841	\$ 2,018	\$ 7,000,454
備供出售金融商品未實現損益之變動	-	-	-	-	-	(497)
民國101年度淨利	-	-	919,570	-	919,570	919,570
民國101年12月31日餘額	700,000	\$ 7,000,000	\$ 2,859	\$ 918,729	\$ 921,588	\$ 7,919,527
民國102年1月1日餘額	700,000	\$ 7,000,000	\$ 2,859	\$ 918,729	\$ 921,588	\$ 7,919,527
現金減資	(200,000)	(2,000,000)	-	-	-	(2,000,000)
101年盈餘分配	-	-	-	-	-	-
提列法定盈餘公積	-	-	91,872	(91,872)	-	-
發放現金股利	-	-	-	(826,857)	(826,857)	(826,857)
採權益法之長期股權投資所產生者	-	-	-	-	-	-
備供出售金融商品未實現損益之變動	-	-	-	-	-	126,644
備供出售金融商品未實現損益之變動	-	-	-	-	-	2,061
民國102年度淨利	-	-	-	3,663	3,663	3,663
民國102年12月31日餘額	500,000	\$ 5,000,000	\$ 94,731	\$ 3,663	\$ 98,394	\$ 5,225,038



董事長：薛立言




經理人：薛立言



會計主管：

(後附之附註係本財務報表之一部分)

民國102年12月31日



單位：新台幣仟元

102年度

101年度

營業活動之現金流量

本期淨利	\$	3,663	\$	919,570
調整項目				
折舊		821		822
處分備供出售金融資產損失		166		-
處分以成本衡量之金融資產(利益)		-	(1,018,577)
收到權益法被投資公司之現金股利		7,281		9,074
採權益法認列之投資(利益)	(13,725)	(8,090)
金融資產評價損失		766		479
營業資產及負債科目之淨變動				
公平價值變動列入損益之金融資產		846,466	(451,301)
應收帳款		82,223	(82,223)
其他應收帳款	(800,000)		-
其他應收款-關係人	(18,702)	(1,265)
預付款項及其他流動資產		4	(5)
應付所得稅	(100,100)		100,100
應付費用	(61)	(98)
其他應付款項	(930)		918
營業活動之淨現金流入(出)		7,872	(530,596)

投資活動之現金流量

處分備供出售金融資產價款		16,747		-
其他應收款-關係人融貸款減少(增加)		425,000	(1,300,000)
處分以成本衡量之金融資產價款		-		1,831,577
採權益法之長期股權投資減資退回股款		800,000		-
投資活動之淨現金流入		1,241,747		531,577

融資活動之現金流量

現金減資	(407,000)		-
發放現金股利	(826,857)		-
融資活動之淨現金流(出)	(1,233,857)		-
本期現金及約當現金增加數		15,762		981
期初現金及約當現金餘額		1,055		74
期末現金及約當現金餘額	\$	16,817	\$	1,055

現金流量資訊之補充揭露

本期支付所得稅	\$	100,100	\$	-
---------	----	---------	----	---

部分影響現金流量之融資活動

現金減資	\$	2,000,000	\$	-
應付減資款(增加)	(1,593,000)		-
發放現金減資	\$	407,000	\$	-

(後附之附註係本財務報表之一部分)

董事長：薛立言



經理人：薛立言



會計主管：張瑞芳





會計師查核報告

北(一)(103)財字第 041 號

欣裕台股份有限公司 公鑒：

欣裕台股份有限公司民國一〇二年及一〇一年十二月三十一日之資產負債表，暨民國一〇二年及一〇一年一月一日至十二月三十一日之損益表、股東權益變動表及現金流量表，業經本會計師查核竣事。上開財務報表之編製係管理階層之責任，本會計師之責任則為根據查核結果對上開財務報表表示意見。

本會計師係依照會計師查核簽證財務報表規則及一般公認審計準則規劃並執行查核工作，以合理確信財務報表有無重大不實表達。此項查核工作包括以抽查方式獲取財務報表所列金額及所揭露事項之查核證據、評估管理階層編製財務報表所採用之會計原則及所作之重大會計估計，及評估財務報表整體之表達。本會計師相信此項查核工作可對所表示之意見提供合理之依據。

依本會計師之意見，第一段所述財務報表在所有重大方面係依照商業會計法、商業會計處理準則中與財務會計準則相關之規定及中華民國一般公認會計原則編製，足以允當表達欣裕台股份有限公司民國一〇二年及一〇一年十二月三十一日之財務狀況，暨民國一〇二年及一〇一年一月一日至十二月三十一日之經營成果及現金流量。

冠恆聯合會計師事務所

會計師

張進德




台北市會計師

：北市會證字第 2466 號

證書字號

民國一〇三年 四 月 二十五 日




單位：新台幣千元
101年12月31日

資 產	102年12月31日		101年12月31日	
	金額	%	金額	%
流動資產				
現金及約當現金(附註三(一))	\$ 16,817	-	\$ 1,055	-
公平價值變動列入損益之金融資產-流動				
(附註三(二))				
備供出售金融資產-流動(附註三(三))			847,232	11
應收帳款			14,852	-
其他應收款			82,223	1
其他應收款-關係人(附註四)	800,000	12	-	-
預付款項及其他流動資產(附註四)	894,967	13	1,301,265	16
流動資產合計	1,657	-	1,661	-
投資				
以成本衡量之金融資產-非流動				
(附註三(五))	6,513	-	6,513	-
採權益法之長期股權投資(附註三(四))	4,978,807	73	5,645,719	70
投資合計	4,985,320	73	5,652,232	70
出租資產(附註三(六)及五)				
成本				
土地	88,530	1	88,530	1
房屋	33,682	1	33,682	1
成本合計	122,212	2	122,212	2
減：累計折舊	(2,841)	-	(2,020)	-
出租資產合計	119,371	2	120,192	2
資產總計	\$ 6,818,132	100	\$ 8,020,712	100
負債及股東權益				
流動負債				
應付所得稅(附註三(八))				
應付費用				
其他應付款項				
流動負債合計				
負債合計				
股東權益(附註三(七))				
股本(每股面額10元,額定700,000仟股,發行:102年500,000仟股,101年700,000仟股)	5,000,000	73	7,000,000	87
保留盈餘				
法定盈餘公積	94,731	2	2,859	-
未分配盈餘	3,663	-	918,729	12
保留盈餘合計	98,394	2	921,588	12
股東權益其他項目				
金融商品未實現損益	126,644	2	(2,061)	-
股東權益合計	5,225,038	77	7,919,527	99
負債及股東權益總計	\$ 6,818,132	100	\$ 8,020,712	100



會計主管：張瑞芳




(後附之附註係本財務報表之一部分)

經理人：薛立言



董事長：薛立言



欣裕台灣保險有限公司
民國102年及101年12月31日

單位：新台幣仟元
(除每股盈餘為新台幣元外)

	102年度		101年度	
	金額	%	金額	%
收入				
出售證券收入	\$ 955,572	97	\$ 3,132,911	100
股利收入	607	-	258	-
按權益法認列投資利益(附註三(四))	13,725	1	8,090	-
利息收入(附註四)	18,703	2	1,268	-
收入合計	988,607	100	3,142,527	100
成本及費用				
出售證券成本	(952,679)	(97)	(2,110,229)	(68)
金融商品評價損失(附註三(二))	(766)	-	(479)	-
營業費用(附註四)	(31,498)	(3)	(12,149)	-
什項支出	(1)	-	-	-
成本及費用合計	(984,944)	(100)	(2,122,857)	(68)
稅前淨利	3,663	-	1,019,670	32
所得稅(費用)(附註三(八))	-	-	(100,100)	(3)
本期淨利	\$ 3,663	-	\$ 919,570	29
普通股每股盈餘(元)(附註三(九))	稅前	稅後	稅前	稅後
基本每股盈餘	\$ 0.01	\$ 0.01	\$ 1.46	\$ 1.31

(後附之附註係本財務報表之一部分)

董事長：薛立言




經理人：薛立言



會計主管：張瑞芳






民國102年12月31日

單位：新台幣仟元

股東 股數(仟股)	股本			保留盈餘		股東權益其他項目		股東權益總計
	金額	法定盈餘公積	未分配盈餘	合計	金融商品未實現損益	其他項目		
民國101年1月1日餘額	\$ 7,000,000	\$ 2,859	\$ (841)	\$ 2,018	\$ (1,564)	\$ 7,000,454		
備供出售金融商品未實現損益之變動	-	-	-	-	(497)	(497)		
民國101年度淨利	-	-	919,570	919,570	-	919,570		
民國101年12月31日餘額	\$ 7,000,000	\$ 2,859	\$ 918,729	\$ 921,588	\$ (2,061)	\$ 7,919,527		
民國102年1月1日餘額	700,000	\$ 7,000,000	\$ 2,859	\$ 918,729	\$ (2,061)	\$ 7,919,527		
現金減資	(200,000)	(2,000,000)	-	-	-	(2,000,000)		
101年盈餘分配	-	-	-	-	-	-		
提列法定盈餘公積	-	91,872	(91,872)	-	-	-		
發放現金股利	-	-	(826,857)	(826,857)	-	(826,857)		
採權益法之長期股權投資所產生者	-	-	-	-	-	-		
備供出售金融商品未實現損益之變動	-	-	-	-	126,644	126,644		
備供出售金融商品未實現損益之變動	-	-	-	-	2,061	2,061		
民國102年度淨利	-	-	3,663	3,663	-	3,663		
民國102年12月31日餘額	500,000	\$ 5,000,000	\$ 94,731	\$ 98,394	\$ 126,644	\$ 5,225,038		



董事長：薛立言




經理人：薛立言



會計主管：

(後附之附註係本財務報表之一部分)

民國102年12月31日



單位：新台幣仟元

102年度

101年度

	102年度	101年度
營業活動之現金流量		
本期淨利	\$ 3,663	\$ 919,570
調整項目		
折舊	821	822
處分備供出售金融資產損失	166	-
處分以成本衡量之金融資產(利益)	-	(1,018,577)
收到權益法被投資公司之現金股利	7,281	9,074
採權益法認列之投資(利益)	(13,725)	(8,090)
金融資產評價損失	766	479
營業資產及負債科目之淨變動		
公平價值變動列入損益之金融資產	846,466	(451,301)
應收帳款	82,223	(82,223)
其他應收帳款	(800,000)	-
其他應收款-關係人	(18,702)	(1,265)
預付款項及其他流動資產	4	(5)
應付所得稅	(100,100)	100,100
應付費用	(61)	(98)
其他應付款項	(930)	918
營業活動之淨現金流入(出)	7,872	(530,596)
投資活動之現金流量		
處分備供出售金融資產價款	16,747	-
其他應收款-關係人融貸款減少(增加)	425,000	(1,300,000)
處分以成本衡量之金融資產價款	-	1,831,577
採權益法之長期股權投資減資退回股款	800,000	-
投資活動之淨現金流入	1,241,747	531,577
融資活動之現金流量		
現金減資	(407,000)	-
發放現金股利	(826,857)	-
融資活動之淨現金流(出)	(1,233,857)	-
本期現金及約當現金增加數	15,762	981
期初現金及約當現金餘額	1,055	74
期末現金及約當現金餘額	\$ 16,817	\$ 1,055
現金流量資訊之補充揭露		
本期支付所得稅	\$ 100,100	\$ -
部分影響現金流量之融資活動		
現金減資	\$ 2,000,000	\$ -
應付減資款(增加)	(1,593,000)	-
發放現金減資	\$ 407,000	\$ -

(後附之附註係本財務報表之一部分)

董事長：薛立言



經理人：薛立言



會計主管：張瑞芳





會計師查核報告

北(一)(102)財字第 013 號

欣裕台股份有限公司 公鑒：

欣裕台股份有限公司民國一〇一年十二月三十一日之資產負債表，暨民國一〇一年一月一日至十二月三十一日之損益表、股東權益變動表及現金流量表，業經本會計師查核竣事。上開財務報表之編製係管理階層之責任，本會計師之責任則為根據查核結果對上開財務報表表示意見。欣裕台股份有限公司民國一〇〇年度之財務報表係由其他會計師查核，並於民國一〇一年一月十九日出具無保留意見之查核報告。

本會計師係依照會計師查核簽證財務報表規則及一般公認審計準則規劃並執行查核工作，以合理確信財務報表有無重大不實表達。此項查核工作包括以抽查方式獲取財務報表所列金額及所揭露事項之查核證據、評估管理階層編製財務報表所採用之會計原則及所作之重大會計估計，及評估財務報表整體之表達。本會計師相信此項查核工作可對所表示之意見提供合理之依據。

依本會計師之意見，第一段所述民國一〇一年度財務報表在所有重大方面係依照商業會計法、商業會計處理準則中與財務會計準則相關之規定及中華民國一般公認會計原則編製，足以允當表達欣裕台股份有限公司民國一〇一年十二月三十一日之財務狀況，暨民國一〇一年一月一日至十二月三十一日之經營成果及現金流量。

冠恆聯合會計師事務所

會計師

張進德



台北市會計師

：北市會證字第 2466 號

證書字號

民國一〇二年 三月 二十九日

欣裕台股份有限公司
資產負債表

民國101年及100年12月31日


單位：新台幣千元
惟每股面額為：新台幣元

資產	101年12月31日		100年12月31日		負債及股東權益
	金額	%	金額	%	
流動資產					
現金及約當現金(附註四(一))	\$ 1,055	-	\$ 74	-	\$ 100,100
備供出售金融資產-流動(附註四(三))	14,852	-	15,349	-	141
公平價值變動列入損益之金融資產(附註四(二))	847,232	11	396,410	6	944
應收帳款	82,228	1	-	-	101,185
其他應收款-關係人(附註五)	1,301,265	16	-	-	-
預付款項及其他流動資產(附註五)	1,661	-	1,656	-	26
流動資產合計	2,248,288	28	413,489	6	7,000,000
投資	14,852	-	15,349	-	7,000,000
採權益法之長期股權投資(附註四(四))	5,645,719	70	5,646,703	80	2,859
以成本衡量之金融資產-非流動(附註四(五))	6,513	-	819,513	12	918,729
投資合計	5,652,232	70	6,466,216	92	(2,061)
出租資產(附註四(六)及六)					7,919,527
成本					(1,564)
土地	88,530	1	88,530	1	7,000,454
房屋	33,682	1	33,682	1	100
成本合計	122,212	2	122,212	2	
減：累計折舊	(2,020)	-	(1,198)	-	
出租資產合計	120,192	2	121,014	2	
資產總計	\$ 8,020,712	100	\$ 7,000,719	100	\$ 8,020,712
					100
					\$ 7,000,719
					100

流動負債	
應付所得稅(附註四(八))	-
應付費用	-
其他應付款項	239
流動負債合計	26
股東權益(附註四(七))	265
股本-每股面額10元	7,000,000
額定及發行700,000仟股	87
法定盈餘公積	2,859
累積盈(虧)	(841)
股東權益其他項目	(1,564)
金融商品未實現(損)益	-
股東權益合計	7,000,454

負債及股東權益總計

(後附之附註係本財務報表之一部分)



經理人：薛立言

董事長：薛立言

會計主管：簡鈞



欣裕台股份有限公司

損益表

民國101年及100年1月1日至12月31日

單位：新台幣仟元

惟每股淨利(損)為：新台幣元


	101年度		100年度	
	金額	%	金額	%
收入				
出售證券收入	\$ 3,132,911	100	\$ 657,743	98
股利收入	258	-	42	-
按權益法認列投資利益(附註四(四))	8,090	-	10,083	2
金融資產評價利益(附註四(二))	-	-	815	-
利息收入(附註五)	1,268	-	1	-
營業收入合計	3,142,527	100	668,684	100
成本及費用				
出售證券成本	(2,110,229)	(68)	(656,127)	(98)
金融資產評價損失(附註四(二))	(479)	-	-	-
營業費用(附註五)	(12,149)	-	(12,409)	(2)
成本及費用合計	(2,122,857)	(68)	(668,536)	(100)
稅前淨利	1,019,670	32	148	-
所得稅(費用)(附註四(八))	(100,100)	(3)	(989)	-
本期淨利(損)	\$ 919,570	29	\$ (841)	-
普通股每股盈餘(元)(附註四(九))	稅前	稅後	稅前	稅後
基本每股盈餘(虧損)	\$ 1.46	\$ 1.31	\$ -	\$ -

(後附之附註係本財務報表之一部分)

董事長：薛立言



經理人：薛立言



會計主管：簡錫



欣裕台股份有限公司

股東權益變動表

民國101年及100年1月1日至12月31日

單位：新台幣仟元

	股本		保留盈餘		股東權益其他 項目-金融商 品未實現(損 益)	股東權益總計
	股數 (仟股)	金額	法定盈餘公積	累積盈(虧)		
民國100年1月1日餘額	700,000	\$ 7,000,000	-	\$ 28,588	\$ 2,925	\$ 7,031,513
提到法定盈餘公積	-	-	2,859	(2,859)	-	-
發放現金股利	-	-	-	(25,729)	-	(25,729)
備供出售金融商品未實現損益之變動	-	-	-	-	(4,489)	(4,489)
民國100年度淨(損)	-	-	-	(841)	-	(841)
民國100年12月31日餘額	700,000	\$ 7,000,000	\$ 2,859	\$ (841)	\$ (1,564)	\$ 7,000,454
民國101年1月1日餘額	700,000	\$ 7,000,000	\$ 2,859	\$ (841)	\$ (1,564)	\$ 7,000,454
備供出售金融商品未實現損益之變動	-	-	-	-	(497)	(497)
民國101年度淨利	-	-	919,570	919,570	-	919,570
民國101年12月31日餘額	700,000	\$ 7,000,000	\$ 2,859	\$ 918,729	\$ (2,061)	\$ 7,919,527

(後附之附註係本財務報表之一部分)

經理人：薛立言

會計主管：簡錫塘



董事長：薛立言



欣裕台股份有限公司

現金流量表

民國101年及100年1月1日至12月31日

單位:新台幣仟元

	101年度	100年度
營業活動之現金流量		
本期淨利(損)	\$ 919,570	\$ (841)
調整項目		
折舊	822	895
處分以成本衡量之金融資產利益	(1,018,577)	-
收到採權益法被投資公司之現金股利	9,074	35,940
採權益法認列之投資利益	(8,090)	(10,083)
金融資產評價損失(利益)	479	(815)
營業資產及負債科目之淨變動		
公平價值變動列入損益之金融資產	(451,301)	(166)
應收帳款	(82,223)	-
預付款項及其他流動資產	(5)	16
其他應收款-關係人	(1,265)	-
應付所得稅	100,100	-
應付費用	(98)	69
其他應付款項	918	(9)
營業活動之淨現金流(出)入	(530,596)	25,006
投資活動之現金流量		
處分以成本衡量之金融資產價款	1,831,577	-
其他應收款-關係人融資款增加	(1,300,000)	-
投資活動之淨現金流入	531,577	-
融資活動之現金流量		
發放現金股利	-	(25,729)
融資活動之淨現金流(出)	-	(25,729)
本期現金及約當現金增加(減少)數	981	(723)
期初現金及約當現金餘額	74	797
期末現金及約當現金餘額	\$ 1,055	\$ 74
現金流量資訊之補充揭露		
本期支付利息	\$ -	\$ -
本期支付所得稅	\$ -	\$ -

(後附之附註係本財務報表之一部分)

董事長：薛立言



經理人：薛立言



~7~

會計主管：簡錫塘



會計師查核報告

欣裕台股份有限公司 公鑒：

欣裕台股份有限公司民國一〇〇年及九十九年十二月三十一日之資產負債表，暨民國一〇〇年一月一日至十二月三十一日及九十九年四月一日（公司成立日）至十二月三十一日之損益表、股東權益變動表及現金流量表，業經本會計師查核竣事。上開財務報表之編製係管理階層之責任，本會計師之責任則為根據查核結果對上開財務報表表示意見。


本會計師係依照會計師查核簽證財務報表規則及一般公認審計準則規劃並執行查核工作，以合理確信財務報表有無重大不實表達。此項查核工作包括以抽查方式獲取財務報表所列金額及所揭露事項之查核證據、評估管理階層編製財務報表所採用之會計原則及所作之重大會計估計，暨評估財務報表整體之表達。本會計師相信此項查核工作可對所表示之意見提供合理之依據。

依本會計師之意見，第一段所述財務報表在所有重大方面係依照商業會計法及商業會計處理準則中與財務會計準則相關之規定暨一般公認會計原則編製，足以允當表達欣裕台股份有限公司民國一〇〇年及九十九年十二月三十一日之財務狀況，暨民國一〇〇年一月一日至十二月三十一日及九十九年四月一日（公司成立日）至十二月三十一日之經營成果與現金流量。


勤業眾信聯合會計師事務所

會計師 韋 亮 發

韋亮發



中 華 民 國 一 〇 一 年 一 月 十 九 日



欣泰
民國一〇〇年
三月三十一日

單位：新台幣仟元，惟
每股面額為元

資 產	一〇〇年十二月三十一日		九十九年十二月三十一日	
	金額	%	金額	%
流動資產				
現金 (附註三)	\$ 74	-	\$ 797	-
公平價值變動列入損益之金融資產 (附註二及四)	396,410	6	395,429	6
備供出售金融資產—流動 (附註二及五)	15,349	-	19,838	-
其他流動資產	1,656	-	1,672	-
流動資產合計	413,489	6	417,736	6
投 資				
以成本衡量之金融資產 (附註二及六)	819,513	12	819,513	11
採權益法之長期股權投資 (附註二及七)	5,646,703	80	5,672,560	81
投資合計	6,466,216	92	6,492,073	92
出租資產 (附註二、八及十三)				
本 地 房 屋	88,530	1	88,530	1
成本合計	33,682	1	33,682	1
減：累計折舊	122,212	2	122,212	2
出租資產合計	1,198	-	303	-
資 產 總 計	121,014	2	121,909	2
	\$ 7,000,719	100	\$ 7,031,718	100
負債及股東權益總計				
負債				
應付費用				
其他應付款項	\$ 239	-	\$ -	-
流動負債合計	26	-	35	-
	265	-	205	-
股東權益 (附註九)				
股本—每股面額 10 元，額定及發行 700,000 仟股 (附註一)	7,000,000	100	7,000,000	100
保留盈餘				
法定盈餘公積	2,859	-	-	-
未分配盈餘 (累積虧損)	(841)	-	28,588	-
股東權益其他項目				
金融商品未實現 (損) 益 (附註二及五)	(1,564)	-	2,925	-
股東權益合計	7,000,454	100	7,031,513	100
負債及股東權益總計	\$ 7,000,719	100	\$ 7,031,718	100

後附之附註係本財務報表之一部分。



董事長：黃怡勝



經理人：汪海清



會計主管：簡錫塘

欣裕  司

民國一〇〇年一月三十一日及
九十九年四月一日（公司成立日）至十二月三十一日

單位：新台幣仟元，惟每股
盈餘（虧損）為元

	一〇〇年度		九十九年度	
	金	%	金	%
收 入				
出售證券收入（附註二、四及六）	\$ 657,743	98	\$ 1,214,942	99
股利收入（附註二）	42	-	-	-
採權益法認列之投資利益（附註二及七）	10,083	2	15,061	1
金融資產評價利益（附註二及四）	815	-	430	-
利息收入（附註二及十三）	1	-	973	-
收入合計	<u>668,684</u>	<u>100</u>	<u>1,231,406</u>	<u>100</u>
成本及費用				
出售證券成本（附註二、四及六）	656,127	98	1,197,231	97
金融資產減損損失（附註二及六）	-	-	3,900	1
營業費用（附註二、八及十三）	12,409	2	1,607	-
成本及費用合計	<u>668,536</u>	<u>100</u>	<u>1,202,738</u>	<u>98</u>
稅前利益	148	-	28,668	2
所得稅費用（附註二及十）	(989)	-	(80)	-
淨利（損）	<u>(\$ 841)</u>	<u>-</u>	<u>\$ 28,588</u>	<u>2</u>
	稅 前	稅 後	稅 前	稅 後
每股盈餘（虧損）（附註十一）				
基本每股盈餘（虧損）	<u>\$ -</u>	<u>\$ -</u>	<u>\$ 0.04</u>	<u>\$ 0.04</u>

後附之附註係本財務報表之一部分。

董事長：黃怡騰




經理人：汪海清



會計主管：簡錫塘





民國一〇〇年三月三十一日及
九十九年四月一日至九十九年三月三十一日

單位：新台幣千元

備供出售金融資產未實現損益之變動	股東權益其他項目					股東權益合計
	股本 (附註一)	及九) 額	保 留 盈 餘 未 分 配 盈 餘 (附 註 九)	一 金 融 商 品 未 實 現 損 益 (附 註 二 及 五)	金 融 商 品 未 實 現 損 益 (附 註 二 及 五)	
九十九年四月一日餘額	700,000	\$ 7,000,000	\$ -	\$ -	\$ -	\$ 7,000,000
備供出售金融資產未實現損益之變動	-	-	-	-	2,925	2,925
九十九年度淨利	-	-	28,588	-	-	28,588
九十九年十二月三十一日餘額	700,000	7,000,000	28,588	28,588	2,925	7,031,513
九十九年度盈餘分配	-	-	2,859	(2,859)	-	-
法定盈餘公積	-	-	(25,729)	(25,729)	-	(25,729)
現金股利	-	-	-	-	(4,489)	(4,489)
備供出售金融資產未實現損益之變動	-	-	-	-	-	-
一〇〇年度淨損	-	-	(841)	(841)	-	(841)
一〇〇年十二月三十一日餘額	700,000	\$ 7,000,000	(\$ 841)	(\$ 841)	(\$ 1,564)	\$ 7,000,454

後附之附註係本財務報表之一部分。




董事長：黃怡騰



經理人：汪海清



會計主管：簡錫塘



民國一〇〇年一月三十一日及

九十九年四月一日（公司成立日）至十二月三十一日

單位：新台幣仟元

	一〇〇年度	九十九年度
營業活動之現金流量		
淨利（損）	(\$ 841)	\$ 28,588
折 舊	895	303
處分以成本衡量之金融資產利益	-	(17,442)
收到採權益法被投資公司之現金股利	35,940	-
採權益法認列之投資利益	(10,083)	(15,061)
金融資產減損損失	-	3,900
金融資產評價利益	(815)	(430)
營業資產及負債淨變動：		
交易目的金融資產	(166)	(394,999)
應收關係人款	-	124,034
其他流動資產	16	(1,674)
應付費用	69	170
其他流動負債	(9)	35
營業活動之淨現金流入（出）	<u>25,006</u>	<u>(272,576)</u>
投資活動之現金流量		
取得備供出售金融資產	-	(16,913)
處分以成本衡量之金融資產價款	-	412,498
購置出租資產	-	(122,212)
投資活動之淨現金流入	<u>-</u>	<u>273,373</u>
融資活動之現金流量		
發放現金股利	(25,729)	-
融資活動之淨現金流出	<u>(25,729)</u>	<u>-</u>
本期現金增加（減少）數	(723)	797
期初現金餘額	<u>797</u>	<u>-</u>
期末現金餘額	<u>\$ 74</u>	<u>\$ 797</u>

（接次頁）

(承前頁)

	一〇〇年度	九十九年度
現金流量資訊之補充揭露		
本期支付所得稅	\$ -	\$ 97

補充揭露資訊：

本公司於九十九年四月一日受讓中央投資股份有限公司分割之專案事業部相關營業資產及負債，明細如下：

	金 額
受讓淨資產所發行之新股	\$7,000,000
取得非現金資產	
應收關係人款	(124,034)
應收票據	(327,339)
採權益法之長期股權投資	(5,657,498)
以成本衡量之金融資產—非流動	(1,218,468)
承擔負債	
暫收款	327,339
分割受讓現金流入	\$ -

後附之附註係本財務報表之一部分。

董事長：黃怡騰



經理人：汪海清



會計主管：簡錫塘

