


HANDLEIDING AANMELDEN VOOR CULTUURKAART



Meedoen met de CJP Cultuurkaart gaat in stappen. In deze handleiding nemen we stap voor stap door hoe dit werkt.




STAP 1: WELKE SCHOLEN KUNNEN MEEDOEN AAN DE CJP CULTUURKAART?

Scholen voor regulier voortgezet onderwijs en voortgezet speciaal onderwijs in Nederland die vallen onder de Wet op het voortgezet onderwijs kunnen deelnemen aan de CJP Cultuurkaart. De school wordt op basis van het BRIN-vestigingsnummer van de school aangemeld.

Wat is het BRIN-vestigingsnummer?

Dit is het registratienummer dat door het ministerie van OCW wordt uitgegeven. Elke onderwijsinstelling wordt geïdentificeerd aan de hand van dit nummer. Het bestaat uit een vier tekens lange alfanumerieke code. Het BRIN-nummer wordt aangevuld met een tweecijferige code die de vestiging (of locatie) aan kan duiden.

Deelname aan de CJP Cultuurkaart wordt gebaseerd op het aantal leerlingen die geregistreerd zijn per opgegeven vestiging. CJP gebruikt hiervoor de laatst gepubliceerde data van DUO.



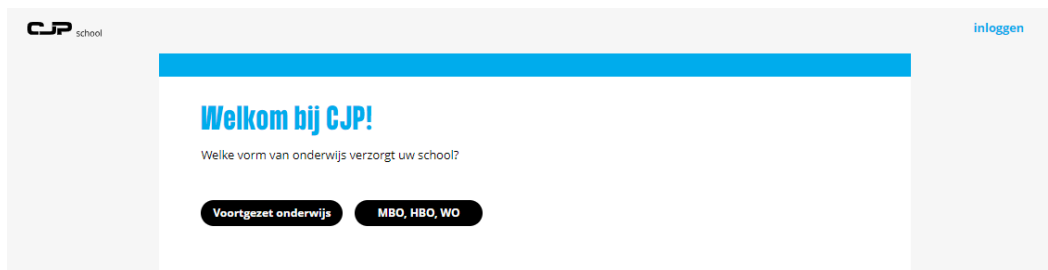
STAP 2: AANMAKEN VAN EEN SCHOOLACCOUNT

Heeft de school al een schoolaccount?

Als de school in voorgaande jaren al heeft meegedaan aan Cultuurkaart, dan bestaat het eerder gebruikte schoolaccount nog. Op dit account kan worden ingelogd op <https://scholen.cjp.nl> als de inloggegevens nog bekend zijn. Zijn de gegevens niet bekend? Neem contact op met support@cjp.nl, dan activeren we samen het account.

Heeft de school nog geen schoolaccount?

1. Ga naar <https://scholen.cjp.nl/aanmelden>



2. Klik op de juiste button

Er volgen 2 invulpagina's waar de volgende gegevens gevraagd worden:

- Schoolnaam
- BRIN-vestigingsnummer van de school
- Gegevens budgethouders voor het Cultuurkaart-account
- Gegevens directie/bevoegd gezag van de school

Wat is een budgethouder?

Dit is de door het bevoegd gezag aangewezen persoon die verantwoordelijk is voor het beheer van het schoolaccount op <https://scholen.cjp.nl>. In dit 'scholenportal' worden o.a. de budgetten beheert en de CJP-lidmaatschappen gedistribueerd. Het is daarnaast mogelijk om overzichten en facturen te downloaden en gegevens aan te passen. De budgethouder is voor CJP het eerste aanspreekpunt voor alle Cultuurkaart-zaken.

3. Vul de gevraagde gegevens in en sluit de aanmelding op de juiste wijze af.

Ter bevestiging van de aanmelding ontvangen de budgethouder en de directie een email. Overzicht pagina's aanmeldproces:

HANDLEIDING AANMELDEN VOOR CULTUURKAART

CJP school inloggen

Welkom bij CJP!

Welke vorm van onderwijs verzorgt uw school?

Voortgezet onderwijs **MBO, HBO, WO**

CJP school inloggen

1 **algemene informatie**

2 contactpersonen

3 afronding

Leuk dat uw school mee wil doen met de CJP Cultuurkaart

Om de aanvraag te kunnen verwerken hebben we de gegevens van uw school nodig.

Algemene informatie

Uw adresgegevens worden automatisch opgehaald uit de beschikbare DUO gegevens, als u een ander adres als factuuradres wil instellen kan dat later via het menu Instellingen.

Schoolnaam
Topschool

DUO Schoolnummer	Gegevens DUO	Wijzigen
25CM08	Christelijke Scholengemeenschap Liudger voor Lyceum Havo Mavo Vbo Lwoo Pro Leidijk 42-D 8434NC WASKEMEER	
BRIN 25CM		
Aantal studenten DUO 243		Opslaan

Klaar? Ga dan **Verder**

CJP school inloggen

1 **algemene informatie**

2 **contactpersonen**

3 afronding

Contactpersonen

Wie zijn de contactpersonen van uw school?

Wie is de budgethouder van uw school?
Aanhef Dhr. Mvr. Zeg ik niet

Voornaam* _____ Achternaam* _____

E-mailadres* _____ Telefoonnummer* _____

Wie is de directie van uw school?
Aanhef Dhr. Mvr. Zeg ik niet

Voornaam* _____ Achternaam* _____

E-mailadres* _____

* Verplichte velden

Aanvrager verklaart:

Bevoegd te zijn om de aanvraag CJP Cultuurkaart namens de school te kunnen indienen.

Zich garant te stellen voor de juistheid en het tijdig aanleveren van de benodigde gegevens.

Akkoord te gaan met de [algemene voorwaarden](#).

Terug **Afronden**