

540 mm

450 mm

TRAMONTINA

↑ LADO DE TRÁS / BACK SIDE / LADO DE TRAS ↑

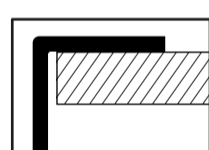
340 mm

300 mm

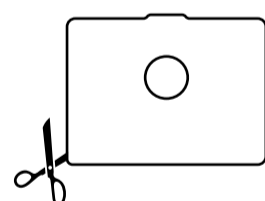
400 mm

GABARITO PARA INSTALAÇÃO DE CUBAS
INSTALLATION TEMPLATE FOR BOWLS / MOLDE PARA INSTALACIÓN DE CUBETAS

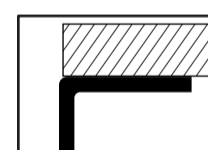
Para a instalação é necessário recortar o gabarito de acordo com a referência da cuba.
For installation it is necessary to cut the template according to the reference of the bowl. / Para la instalación es necesario cortar la plantilla de acuerdo con la referencia de la cubeta.



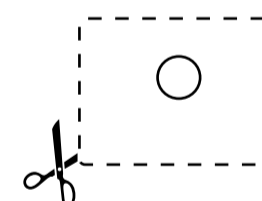
INSTALAÇÃO DA CUBA POR CIMA:
TOPMOUNT INSTALLATION:
INSTALACIÓN PARA CUBETA DE EMPOTRAR:



RECORTE A LINHA CONTÍNUA
DO GABARITO E UTILIZE PARA O CORTE DO GRANITO.
CUT OUT THE CONTINUOUS LINE
THE TEMPLATE AND USE IT FOR CUTTING GRANITE.
CORTAR LA LÍNEA CONTINUA
LA PLANTILLA Y ÚSELO PARA CORTAR GRANITO.



INSTALAÇÃO DA CUBA POR BAIXO:
UNDERMOUNT INSTALLATION:
INSTALACIÓN PARA CUBETA DE SUBMONTAR:



RECORTE A LINHA TRACEJADA
DO GABARITO E UTILIZE PARA O CORTE DO GRANITO.
CUT THE DASHED LINE
AND USE THE TEMPLATE FOR THE CUTOUT SIZE.
RECORTE DE LA LÍNEA DISCONTINUA
Y UTILICE EL MOLDE PARA EL CORTE EN EL GRANITO.

ATENÇÃO / ATTENTION / ATENCIÓN:
A Tramontina não se responsabiliza por instalações feitas sem o uso do gabarito.
Tramontina no se responsabiliza por instalaciones realizadas sin el uso del molde.

REF.: 94007/103 - 94007/112

REF.: 94006/103 - 94006/112

REF.: 94005/103 - 94005/112

REF.: 94004/103 - 94004/112

REF.: 94002/103 - 94002/112

500 mm

173798

Faca de corte