

Câmara Municipal de Coroaci

LEIS MUNICIPAIS

1,215/2013 a 1,232/2013



PREFEITURA MUNICIPAL DE COROACI

Rua Dona Cotinha Gonçalves, 11, Centro, fone (33)32911177.

Coroaci/ MG – CEP: 39.710-000

CNPJ: 18.085.647/0001-29



LEI Nº 1.215/2013

AUTORIZA O LEGISLATIVO MUNICIPAL A CONTRATAR PLANO DE ASSISTÊNCIA À SAÚDE AOS SERVIDORES PÚBLICOS DA CÂMARA MUNICIPAL

A Câmara Municipal de Coroaci, através de seus representantes legais aprova, e eu Prefeito Municipal sanciono a seguinte Lei:

Art. 1º - Fica o Legislativo Municipal autorizado a contratar, PLANO DE ASSISTÊNCIA À SAÚDE para os Servidores do Legislativo Municipal, arcando o Legislativo com ônus de 95% (noventa e cinco por cento) da mensalidade e valores co-participativos de consultas e o Servidor que aderir ao Plano com o saldo restante de 5% (cinco por cento).

§ 1º - O Servidor Público que aderir ao Convênio, arcará com 5% do valor da mensalidade e eventuais valores co-participativos do Plano de Saúde, cuja importância será descontada em sua folha de pagamento, mensalmente, enquanto perdurar a adesão.

§ 2º - O Servidor público poderá incluir no Plano de Saúde, seus dependentes (esposa e filhos), arcando integralmente com o ônus desta adesão.

§ 3º - O Servidor Público poderá optar em aderir a um Plano de Saúde Especial diferente do determinado pelo estudo do impacto orçamentário e financeiro, devendo, neste caso, assumir o ônus da diferença do preço entre o plano mencionado no artigo 1º, e aquele pelo qual optou.

Art. 2º - Os encargos decorrentes da aplicação desta Lei correrão por conta de dotação orçamentária própria, consignada no orçamento em vigor e suplementada na forma da Lei.

Art. 3º - Esta Lei entrará em vigor na data de sua publicação, revogadas as disposições em contrário.

Coroaci/MG, 02 de janeiro de 2013

WALTER DE ALMEIDA
Prefeito Municipal

Walter de Almeida

- PREFEITO MUNICIPAL -
Coroaci - MG



PREFEITURA MUNICIPAL DE COROACI

Rua Dona Cotinha Gonçalves, 11, Centro, fone (33)32911177

Coroaci/ MG – CEP: 39.710-000

CNPJ: 18.085.647/0001-29



LEI Nº 1.216/2013.

“Atera o Art. 1º da Lei Municipal nº 1.208/2012 que fixou o subsídio do Presidente da Câmara Municipal de Coroaci para Legislatura de 2013 a 2016 e dispõe sobre pagamento de décimo terceiro salário aos Vereadores.”

A Câmara Municipal de Coroaci, Estado de Minas Gerais, através de seus representantes legais aprova, e eu Prefeito Municipal sanciono a seguinte Lei:

Art. 1º - O art. 1º da Lei Municipal nº 1.208/2012 passa a vigorar com a seguinte redação:

“Art. 1º - O Presidente da Câmara receberá mensalmente o subsídio em parcela única de igual valor dos demais vereadores não tendo nenhum acréscimo conforme o preceito 7º da Cartilha do TCE.”

...“Os subsídios dos Vereadores, incluindo o dos membros da mesa diretora, será fixado pelas respectivas Câmaras Municipais em cada Legislatura para a subsequente, em parcela única, vedado o acréscimo de qualquer gratificação, adicional, abono, prêmio, verba de representação ou outra espécie.”

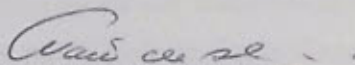
...“O valor do Subsídio (ÚNICO) fixado para presidente da Câmara e para os Vereadores que compõem a Mesa Diretora da Câmara Municipal não pode ser diferente do valor do subsídio para os demais Vereadores.”

Art. 2º - Os demais artigos da referida Lei, continuam inalterados.

Art. 3º - Fica autorizado o pagamento do 13º (décimo terceiro) salário aos Edis desta Casa.

Art. 4º - A Presente Lei entra em vigor na data da publicação.

Coroaci/MG, 02 de janeiro de 2013.


WALTER DE ALMEIDA
Prefeito Municipal
Walter de Almeida
- PREFEITO MUNICIPAL -
Coroaci - MG



PREFEITURA MUNICIPAL DE COROACI

Rua Dona Cotinha Gonçalves, 11, Centro, fone (33)32911177.

Coroaci/ MG – CEP: 39.710-000

CNPJ: 18.085.647/0001-29



LEI Nº 1.217/2013

Disciplina a participação do Município de Coroaci/MG em Consórcio Público, dispensa a ratificação do Protocolo de Intenções e dá outras providências.

Faço saber que a Câmara Municipal de Coroaci/MG, estado de Minas Gerais, no uso das atribuições que lhe são conferidas pela Constituição da República Federativa do Brasil e em consonância com a Lei Orgânica do Município, APROVOU e eu, Prefeito Municipal, SANCIONEI a seguinte Lei:

Art. 1º. O município de Coroaci/MG poderá participar de Consórcio Público visando a realização de objetivos de interesse comum com outros entes da Federação.

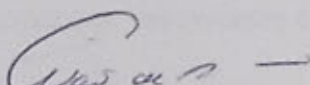
Art. 2º. Para a consecução do estabelecido no art. 1º, o chefe do Poder Executivo fica autorizado a formalizar Protocolo de Intenções com os demais entes da Federação.

§ 1º. O município poderá participar de Consórcio Público de Direito Público, assim entendido aquele que se constituir na forma de Associação Pública.

§ 2º. O Protocolo de Intenções deverá conter todos os requisitos exigidos no art. 4º da Lei Federal nº 11.107/05.

Art. 3º. A autorização contida nesta Lei disciplinadora dispensa a ratificação do Protocolo de Intenções firmado pelo Chefe do Poder Executivo.

§ 1º. A dispensa de ratificação estabelecida no *caput* deste artigo não exime o Poder Executivo de encaminhar o Protocolo de Intenções à Câmara Municipal, para acompanhamento e fiscalização.


Walter de Almeida
- PREFEITO MUNICIPAL -
Coroaci - MG



PREFEITURA MUNICIPAL DE COROACÁ

Rua Dona Cotinha Gonçalves, 11, Centro, fone (33)32911177.

Coroaçá/ MG – CEP: 39.710-000

CNPJ: 18.085.647/0001-29



§ 2º. O Protocolo de Intenções deverá ser publicado em imprensa oficial, ocasião em que se converterá no Contrato de Consórcio Público.

§ 3º. A publicação tratada no parágrafo anterior poderá se dar de forma resumida, desde que a publicação indique o local e o sítio da rede mundial de computadores – internet - em que se poderá obter seu texto integral.

Art. 4º. Os objetivos do Consórcio Público serão determinados, através do Protocolo de Intenções, pelos entes da Federação que se consorciarem, observadas as competências e os limites constitucionais a eles atribuídas.

Art. 5º. O Poder Executivo deverá consignar, em suas peças orçamentárias, dotações para atender as despesas assumidas com o Consórcio Público.

§ 1º. A formalização de Contrato de Rateio se dará em cada exercício financeiro e seu prazo de vigência não será superior ao das dotações que o suportam, com exceção dos contratos que tenham por objeto exclusivamente projetos consistentes em programas e ações contemplados em plano plurianual ou a gestão associada de serviços públicos custeados por tarifas ou outros preços públicos.

§ 2º. É vedada a aplicação dos recursos entregues por meio de Contrato de Rateio, inclusive os oriundos de transferências ou operações de crédito, para o atendimento de despesas classificadas como genéricas.

Art. 6º. O Protocolo de Intenções deverá conter quadro geral de empregos públicos, com suas atribuições, requisitos, carga horária e vencimentos, assim como os cargos de livre nomeação e exoneração e seus respectivos vencimentos e as funções de confiança, com suas respectivas gratificações

§ 1º. A contratação de empregados para o Consórcio deverá se dar mediante concurso público, ressalvados os casos legalmente previstos no ordenamento pátrio.


Walter de Almeida
- PREFEITO MUNICIPAL -
Coroaçá - MG



PREFEITURA MUNICIPAL DE COROACI

Rua Dona Cotinha Gonçalves, 11, Centro, fone (33)32911177

Coroaçá/ MG – CEP: 39.710-000

CNPJ: 18.085.647/0001-29



§ 2º. Constituído o Consórcio, as alterações no seu quadro geral de empregos públicos, cargos comissionados e funções de confiança, deverão ser efetivados por deliberação da Assembléia Geral, sempre por maioria absoluta e seguidas das publicações devidas.

Art. 7º. O Chefe do Poder Executivo Municipal fica autorizado, ainda, a contratualizar com o Consórcio os serviços necessários e ofertados, dispensada a licitação, nos termos do art. 2º, § 1º, III, da Lei nº 11.107/2005 e do art. 18 do Decreto Regulamentador nº 6.017/2007.

Art. 8º. O Município deverá adequar a sua participação no Consórcio Intermunicipal de Saúde do Vale do Rio Doce – CISDOCE, aos ditames desta Lei e da Lei Federal nº 11.107/05 e seu Decreto regulamentador.

Parágrafo Único. Para os fins do *caput* deste artigo, deverá formalizar Protocolo de Intenções, nos termos do estatuído no art. 2º, restando dispensada sua ratificação por Lei Municipal, bem como adequar seus instrumentos jurídicos naquilo que contrariarem as normas que regem os Consórcios Públicos.

Art. 9º. As Associações Públicas criadas a partir desta Lei integrarão a administração pública indireta do Município, nos exatos termos da Lei Federal nº 11.107/05 e do Decreto Regulamentador nº 6.017/07.

Art. 10. Esta Lei entra em vigor na data de sua publicação, revogando-se as disposições que tácita ou expressamente a contrariarem.

Coroaçá/MG, 06 de fevereiro de 2013

WALTER DE ALMEIDA

Prefeito Municipal
Walter de Almeida

- PREFEITO MUNICIPAL -
Coroaçá - MG



PREFEITURA MUNICIPAL DE COROACI

Rua Dona Cotinha Gonçalves, 11, Centro, fone (33)32911177.

Coroaci/ MG – CEP: 39.710-000

CNPJ: 18.085.647/0001-29



LEI Nº 1.218/2013.

DISPÕE SOBRE DENOMINAÇÃO DE LOGRADOURO PÚBLICO E DÁ OUTRAS PROVIDÊNCIAS.

A Câmara Municipal de Coroaci, através de seus representantes legais, aprova e o Prefeito Municipal sanciona a seguinte Lei:

Art. 1º Fica denominada oficialmente Rua Professor Mário Lúcio Nogueira Reis a Rua que faz esquina com a Rua José Leal Medeiros, nº

Art. 2º Fica denominada oficialmente Rua Juiz de Paz Demétrio Coelho Simões a rua horizontal, paralela à Rua José Leal Medeiros e que faz esquina com as Ruas: Professor Mário Lúcio Nogueira Reis e Jardim Primavera.

Art. 3º Esta Lei entra em vigor na data de sua publicação, revogadas as disposições em contrário.

Coroaci, 04 de abril de 2013.

WALTER DE ALMEIDA

Prefeito Municipal

Walter de Almeida

- PREFEITO MUNICIPAL -

Coroaci - MG



PREFEITURA MUNICIPAL DE COROACI

Rua Dona Cotinha Gonçalves, 11, Centro, fone (33)32911177.

Coroaci/ MG – CEP: 39.710-000

CNPJ: 18.085.647/0001-29



LEI Nº 1.219/2013.

Dispõe sobre as diretrizes para a elaboração da Lei Orçamentária de 2014 e dá outras providências.

A Câmara Municipal de Coroaci, através de seus representantes legais, aprova e o Prefeito Municipal sanciona a seguinte Lei:

Disposições Preliminares

Art.1º. São estabelecidas, em cumprimento ao disposto no art. 165, § 2º, da Constituição Federal, e na Lei Complementar nº 101, de 04 de maio de 2000, as diretrizes para a elaboração da lei orçamentária do exercício financeiro de 2014, compreendendo:

- I – as metas e prioridades da Administração Pública Municipal;
- II – orientações básicas para elaboração da lei orçamentária anual;
- III – disposições sobre a política de pessoal e serviços extraordinários;
- IV – disposições sobre a receita e alterações na legislação tributária do Município;
- V – equilíbrio entre receitas e despesas;
- VI – critérios e formas de limitação de empenho;
- VII – normas relativas ao controle de custos e a avaliação dos resultados dos programas financiados com recursos dos orçamentos;
- VIII – condições e exigências para transferências de recursos a entidades públicas e privadas;
- IX – autorização para o Município auxiliar o custeio de despesas atribuídas a outros entes da federação;
- X – parâmetros para a elaboração da programação financeira e do cronograma mensal de desembolso;
- XI – definição de critérios para início de novos projetos;
- XII – definição das despesas consideradas irrelevantes.

[Handwritten signature]



PREFEITURA MUNICIPAL DE COROACI

Rua Dona Cotinha Gonçalves, 11, Centro, fone (33)32911177

Coroaci/ MG – CEP: 39.710-000

CNPJ: 18.085.647/0001-29



XIII – incentivo à participação popular;

XIV – as disposições gerais.

Seção I

Das Metas e Prioridades da Administração Pública Municipal

Art. 2º. Em consonância com o disposto no art. 165, § 2º, da Constituição Federal, as Metas e as Prioridades para o exercício financeiro de 2014, especificadas de acordo com os programas e ações estabelecidos no Plano Plurianual relativo ao período de 2014-2017, são as constantes no Anexo de Metas e Prioridades que integra esta Lei, as quais terão precedência na alocação de recursos na lei orçamentária de 2014 e na sua execução, não se constituindo, todavia, em limite à programação das despesas.

§ 1º. O projeto de lei orçamentária para 2014 deverá ser elaborado em consonância com as metas e prioridades estabelecidas na forma do caput deste artigo.

§ 2º. O projeto de lei orçamentária para 2014 conterá demonstrativo da observância das metas e prioridades estabelecidas na forma do caput deste artigo.

Seção II

Das Orientações Básicas para Elaboração da Lei Orçamentária Anual

Subseção I

Das Diretrizes Gerais

Art. 3º. As categorias de programação de que trata esta Lei serão identificadas por unidades orçamentárias, funções, sub-funções, programas, atividades, projetos, operações especiais, de acordo com as codificações da Portaria SOF nº 42/1999, da Portaria Interministerial STN/SOF nº 163/2001 e da Lei do Plano Plurianual relativo ao período 2014-2017.

Assinatura



PREFEITURA MUNICIPAL DE COROACI

Rua Dona Cotinha Gonçalves, 11, Centro, fone (33)32911177.

Coroaci/ MG – CEP: 39.710-000

CNPJ: 18.085.647/0001-29



Art. 4º. Os orçamentos fiscal, da seguridade social e de investimentos discriminarão a despesa, no mínimo, por elemento de despesa, conforme art. 15 da Lei nº 4.320/64.

Art. 5º. Os orçamentos fiscal, da seguridade social e de investimentos, compreenderão a programação dos Poderes do Município, seus fundos, órgãos, autarquias.

Art. 6º. O projeto de lei orçamentária que o Poder Executivo encaminhará à Câmara Municipal será constituído de:

- I – texto da lei;
- II – documentos referenciados nos artigos 2º e 22 da Lei nº 4.320/1964;
- III – quadros orçamentários consolidados;
- IV – anexo dos orçamentos fiscal e da seguridade social, discriminando a receita e a despesa na forma definida nesta Lei;
- V – demonstrativos e documentos previstos no art. 5º da Lei Complementar nº 101/2000;
- VI – anexo do orçamento de investimento a que se refere o art. 165, § 5º, inciso II, da Constituição Federal, na forma definida nesta Lei.

Parágrafo único. Acompanharão a proposta orçamentária, além dos demonstrativos exigidos pela legislação em vigor, definidos no caput, os seguintes demonstrativos

- I – Demonstrativo da Receita Corrente Líquida, de acordo com o art. 2º, inciso IV a Lei Complementar nº 101/2000;
- II – Demonstrativo dos recursos a serem aplicados na manutenção e desenvolvimento do ensino e no ensino fundamental, para fins do atendimento do disposto no art. 212 da Constituição Federal e no art. 60 do Ato das Disposições Constitucionais Transitórias;

Cecilia



PREFEITURA MUNICIPAL DE COROACI

Rua Dona Cotinha Gonçalves, 11, Centro, fone (33)32911177.

Coroaci/ MG – CEP: 39.710-000

CNPJ: 18.085.647/0001-29



III – Demonstrativo dos recursos a serem aplicados no FUNDEB – Fundo de Manutenção e Desenvolvimento da Educação Básica e de Valorização dos profissionais da Educação, conf. Art. 60 do ADCT, com alterações apresentadas na EC 53/2006;

IV – Demonstrativo dos recursos a serem aplicados nas ações e serviços públicos de saúde, para fins do atendimento disposto na Emenda Constitucional nº 29/2000;

V – Demonstrativo da despesa com pessoal, para fins do atendimento do disposto no art. 169 da Constituição Federal e na Lei Complementar nº 101/2000.

Art. 7º. A estimativa da receita e a fixação da despesa, constantes do projeto de lei orçamentária de 2014, serão elaboradas a valores correntes do exercício de 2013, projetados ao exercício a que se refere.

Parágrafo único. O projeto de lei orçamentária atualizará a estimativa da margem de expansão das despesas, considerando os acréscimos de receita resultantes do crescimento da economia e da evolução de outras variáveis que implicam aumento da base de cálculo, bem como de alterações na legislação tributária, devendo ser garantidas, no mínimo, as metas de resultado primário e nominal estabelecidas nesta Lei.

Art. 8º. O Poder Executivo colocará à disposição do Poder Legislativo e do Ministério Público, no mínimo trinta dias antes do prazo final para encaminhamento de sua proposta orçamentária, os estudos e as estimativas das receitas para o exercício subsequente, inclusive da Receita Corrente Líquida e as respectivas memórias de cálculo.

Parágrafo único. O Poder Legislativo, se for o caso, encaminhará à Controladoria Municipal do Poder Executivo, até 15 dias antes do prazo definido no caput, os estudos e as estimativas das suas receitas orçamentárias para o exercício subsequente e as respectivas memórias de cálculo, para fins de consolidação da receita municipal.

[Handwritten signature]



PREFEITURA MUNICIPAL DE COROACI

Rua Dona Cotinha Gonçalves, 11, Centro, fone (33)32911177.

Coroaci/ MG – CEP: 39.710-000

CNPJ: 18.085.647/0001-29



Art. 9º. O Poder Legislativo encaminhará ao Setor de Planejamento do Poder Executivo, até 15 de agosto de 2013, suas respectivas propostas orçamentárias, para fins de consolidação do projeto de lei orçamentária.

Art. 10. Na programação da despesa não poderão ser fixadas despesas sem que estejam definidas as respectivas fontes de recursos, de forma a evitar o comprometimento do equilíbrio orçamentário entre a receita e a despesa.

Art. 11. A lei orçamentária discriminará, nos órgãos da administração direta responsáveis pelo débito, as dotações destinadas ao pagamento de precatórios judiciais em cumprimento ao disposto no art. 100 da Constituição Federal

§ 1º. Para fins de acompanhamento, controle e centralização, os órgãos da administração pública municipal direta e submeterão os processos referentes ao pagamento de precatórios à apreciação da Procuradoria do Município.

§ 2º. Os recursos alocados para os fins previstos no caput deste artigo não poderão ser cancelados para abertura de créditos adicionais com outra finalidade, exceto no caso de saldo orçamentário remanescente ocioso.

Subseção II

Das Diretrizes Específicas do Orçamento de Investimento

Art. 12. O orçamento de investimento, previsto no art. 165, § 5º, inciso II, da Constituição Federal, será apresentado, para cada empresa em que o Município, direta ou indiretamente, detenha a maioria do capital social com direito a voto

Parágrafo único. O detalhamento das fontes de financiamento do investimento de cada entidade referida neste artigo será feito de forma a evidenciar os recursos.

I – oriundos de transferências do Município;

II – oriundos de operações de crédito internas e externas

III – de outras origens, que não as compreendidas nos incisos anteriores.

Assinatura



PREFEITURA MUNICIPAL DE COROACI

Rua Dona Cotinha Gonçalves, 11, Centro, fone (33)32911177.

Coroaci/ MG – CEP: 39.710-000

CNPJ: 18.085.647/0001-29



Subseção III

Das Disposições Relativas à Dívida e ao Endividamento Público Municipal

Art. 13. A administração da dívida pública municipal interna e/ou externa tem por objetivo principal minimizar custos, reduzir o montante da dívida pública e viabilizar fontes alternativas de recursos para o Tesouro Municipal.

§ 1º. Deverão ser garantidos, na Lei Orçamentária Anual, os recursos necessários para pagamento da dívida.

§ 2º. O Município, através de seus órgãos, subordinar-se-á às normas estabelecidas na Resolução nº 40/2001 do Senado Federal, que dispõe sobre os limites globais para o montante da dívida pública consolidada e da dívida pública mobiliária, em atendimento ao disposto no art. 52, incisos VI e IX, da Constituição Federal.

Art. 14. Na lei orçamentária para o exercício de 2014 as despesas com amortização, juros e demais encargos da dívida serão fixadas com base nas operações contratadas.

Art. 15. A lei orçamentária poderá conter autorização para contratação de operações de crédito pelo Poder Executivo, a qual ficará condicionada ao atendimento das normas estabelecidas na Lei Complementar nº 101/2000 e na Resolução nº 43/2001 do Senado Federal.

Art. 16. A lei orçamentária poderá conter autorização para a realização de operações de crédito por antecipação de receita orçamentária, desde que observado o disposto no Art. 38 da Lei Complementar nº 101/2000 e atendidas as exigências estabelecidas na Resolução nº 43/2001 do Senado Federal.

Cassia




PREFEITURA MUNICIPAL DE COROACI

Rua Dona Cotinha Gonçalves, 11, Centro, fone (33)32911177.

Coroaci/ MG – CEP: 39.710-000

CNPJ: 18.085.647/0001-29



Subseção IV

Da Definição de Montante e Forma de Utilização da Reserva de Contingência

Art. 17. A lei orçamentária poderá conter reserva de contingência constituída exclusivamente com recursos do orçamento fiscal e será equivalente a, no máximo, 5,00% (cinco por cento) da Receita Corrente Líquida prevista na proposta orçamentária de 2014, destinada ao atendimento de passivos contingentes, outros riscos e eventos fiscais imprevistos e demais créditos adicionais.

Seção III

Da Política de Pessoal e dos Serviços Extraordinários

Subseção I

Das Disposições Sobre Política de Pessoal e Encargos Sociais

Art. 18. Para fins de atendimento ao disposto no art. 169, § 1º, inciso II, da Constituição Federal, observado o inciso I do mesmo parágrafo, ficam autorizadas as concessões de quaisquer vantagens, aumentos de remuneração, criação de cargos, empregos e funções, alterações de estrutura de carreiras, conforme Lei Específica, bem como admissões ou contratações de pessoal a qualquer título, desde que observado o disposto nos artigos 15, 16 e 17 da Lei Complementar nº 101/2000.

§ 1º. Além de observar as normas do caput, no exercício financeiro de 2014, as despesas com pessoal dos Poderes Executivo e Legislativo deverão atender as disposições contidas nos artigos 18, 19 e 20 da Lei Complementar nº 101/2000.

§ 2º. Se a despesa total com pessoal ultrapassar os limites estabelecidos no art. 19 da Lei Complementar nº 101/2000, serão adotadas as medidas de que tratam os §§ 3º e 4º do art. 169 da Constituição Federal.

Cesca -




PREFEITURA MUNICIPAL DE COROACI

Rua Dona Cotinha Gonçalves, 11, Centro, fone (33)32911177.

Coroaci/ MG – CEP: 39.710-000

CNPJ: 18.085.647/0001-29



Subseção II

Da Previsão para Contratação Excepcional de Horas Extras

Art. 19. Se durante o exercício de 2014 a despesa com pessoal atingir o limite de que trata o parágrafo único do art. 22 da Lei Complementar nº 101/2000, o pagamento da realização de serviço extraordinário somente poderá ocorrer quando destinada ao atendimento de relevante interesse público que ensejem situações emergenciais de risco ou de prejuízo para a sociedade.

Parágrafo único. A autorização para a realização de serviço extraordinário para atender as situações previstas no caput deste artigo, no âmbito do Poder Executivo é de exclusiva competência do Prefeito Municipal e no âmbito do Poder Legislativo é de exclusiva competência do Presidente da Câmara.

Seção IV

Das Disposições Sobre a Receita e Alterações na Legislação Tributária do Município

Art. 20. A estimativa da receita que constará do projeto de lei orçamentária para o exercício de 2014, com vistas à expansão da base tributária e conseqüente aumento das receitas próprias, contemplará medidas de aperfeiçoamento da administração dos tributos municipais, dentre as quais:

- I – aperfeiçoamento do sistema de formação, tramitação e julgamento dos processos tributário-administrativos, visando à racionalização, simplificação e agilização;
- II – aperfeiçoamento dos sistemas de fiscalização, cobrança e arrecadação de tributos, objetivando a sua maior exatidão;
- III – aperfeiçoamento dos processos tributário-administrativos, por meio da revisão e racionalização das rotinas e processos, objetivando a modernização, a padronização de atividades, a melhoria dos controles internos e a eficiência na prestação de serviços.

Ass. -



PREFEITURA MUNICIPAL DE COROACI

Rua Dona Cotinha Gonçalves, 11, Centro, fone (33)32911177.

Coroaci/ MG – CEP: 39.710-000

CNPJ: 18.085.647/0001-29



IV – aplicação das penalidades fiscais como instrumento inibitório da prática de infração da legislação tributária.

Art. 21. A estimativa da receita de que trata o artigo anterior levará em consideração, adicionalmente, o impacto de alteração na legislação tributária, com destaque para:

- I – atualização da planta genérica de valores do Município;
- II – revisão, atualização ou adequação da legislação sobre Imposto Predial e Territorial Urbano, suas alíquotas, forma de cálculo, condições de pagamentos, descontos e isenções, inclusive com relação à progressividade deste imposto;
- III – revisão da legislação sobre o uso do solo, com redefinição dos limites da zona urbana municipal;
- IV – revisão da legislação referente ao Imposto Sobre Serviços de Qualquer Natureza;
- V – revisão da legislação aplicável ao Imposto sobre Transmissão Inter-vivos de Bens Imóveis e de Direitos Reais sobre Imóveis;
- VI – instituição de taxas pela utilização efetiva ou potencial de serviços públicos específicos e divisíveis, prestados ao contribuinte ou postos a sua disposição;
- VII – revisão da legislação sobre as taxas pelo exercício do poder de polícia;
- VIII – revisão das isenções dos tributos municipais, para manter o interesse público e a justiça fiscal;
- IX – instituição, por lei específica, da Contribuição de Melhoria com a finalidade de tornar exequível a sua cobrança;
- X – a instituição de novos tributos ou a modificação, em decorrência de alterações legais, daqueles já instituídos.

Art. 22. O projeto de lei que conceda ou amplie incentivo ou benefício de natureza tributária somente será aprovado se atendidas as exigências do Art. 14 da Lei Complementar nº 101/2000

[Handwritten signature]



PREFEITURA MUNICIPAL DE COROACU

Rua Dona Cotinha Gonçalves, 11, Centro, fone (33)32911177.

Coroaçu/ MG – CEP: 39.710-000

CNPJ: 18.085.647/0001-29



Art. 23. Na estimativa das receitas do projeto de lei orçamentária poderão ser considerados os efeitos de propostas de alterações na legislação tributária que estejam em tramitação na Câmara Municipal.

Seção V

Do Equilíbrio Entre Receitas e Despesas

Art. 24. A elaboração do projeto, a aprovação e a execução da lei orçamentária do Exercício de 2014, serão orientadas no sentido de alcançar o superávit primário necessário para garantir uma trajetória de solidez financeira da administração municipal, conforme discriminado no Anexo de Metas Fiscais, constante desta Lei.

Art. 25. Os projetos de lei que impliquem em diminuição de receita ou aumento de despesa do Município no exercício de 2014 deverão estar acompanhados de demonstrativos que discriminem o montante estimado da diminuição da receita ou do aumento da despesa, para cada um dos exercícios compreendidos no período de 2014 a 2015, demonstrando a memória de cálculo respectiva.

Parágrafo único. Não será aprovado projeto de lei que implique em aumento de despesa sem que estejam acompanhados das medidas definidas nos arts. 16 e 17 da Lei Complementar nº 101/2000.

Art. 26. As estratégias para busca ou manutenção do equilíbrio entre as receitas e despesas poderão levar em conta as seguintes medidas:

I – para elevação das receitas:

a – a implementação das medidas previstas nos arts. 20 e 21 desta Lei;

b – atualização e informatização do cadastro imobiliário;

c – chamamento geral dos contribuintes inscritos na Dívida Ativa

[Handwritten signature]



PREFEITURA MUNICIPAL DE COROACI

Rua Dona Cotinha Gonçalves, 11, Centro, fone (33)32911177

Coroaci/ MG – CEP: 39.710-000

CNPJ: 18.085.647/0001-29



II – para redução das despesas:

a – utilização da modalidade de licitação denominado Pregão e implantação de rigorosa pesquisa de preços, de forma a baratear toda e qualquer compra e evitar a cartelização dos fornecedores;

b – revisão geral das gratificações concedidas aos servidores.

Seção VI

Dos Critérios e Formas de Limitação de Empenho

Art. 27. Na hipótese de ocorrência das circunstâncias estabelecidas no caput do artigo 9º, e no inciso II do § 1º do artigo 31, da Lei Complementar nº 101/2000, o Poder Executivo e o Poder Legislativo procederão à respectiva limitação de empenho e de movimentação financeira, calculada de forma proporcional à participação dos Poderes no total das dotações iniciais constantes da lei orçamentária de 2014, utilizando para tal fim as cotas orçamentárias e financeiras.

§ 1º. Excluem da limitação prevista no caput deste artigo:

I – as despesas com pessoal e encargos sociais;

II – as despesas com benefícios previdenciários;

III – as despesas com amortização, juros e encargos da dívida;

IV – as despesas com PASEP;

V – as despesas com pagamento de precatórios e sentenças judiciais;

VI – as demais despesas que constituam obrigação constitucional e legal

§ 2º. O Poder Executivo comunicará ao Poder Legislativo o montante que lhe caberá tornar indisponível para empenho e movimentação financeira, conforme proporção estabelecida no caput deste artigo.

§ 3º. Os Poderes Executivo e Legislativo, com base na comunicação de que trata o parágrafo anterior, emitirão e publicarão ato próprio estabelecendo os montantes

Assinatura



PREFEITURA MUNICIPAL DE COROAÇARA

Rua Dona Cotinha Gonçalves, 11, Centro, fone (33)32911177.

Coroaçara/MG – CEP: 39.710-000

CNPJ: 18.085.647/0001-29



que caberão aos respectivos órgãos na limitação do empenho e da movimentação financeira.

§ 4º. Se verificado, ao final de um bimestre, que a realização da receita não será suficiente para garantir o equilíbrio das contas públicas, adotar-se-ão as mesmas medidas previstas neste artigo.

Seção VII

Das Normas Relativas ao Controle de Custos e Avaliação dos Resultados dos Programas Financiados com Recursos dos Orçamentos

Art. 28. O Poder Executivo realizará estudos visando a definição de sistema de controle de custos e a avaliação do resultado dos programas de governo.

Art. 29. Além de observar as demais diretrizes estabelecidas nesta Lei, a alocação dos recursos na lei orçamentária e em seus créditos adicionais, bem

como a respectiva execução, serão feitas de forma a propiciar o controle de custos e a avaliação dos resultados dos programas de governo.

§ 1º. A lei orçamentária de 2014 e seus créditos adicionais deverão agregar todas as ações governamentais necessárias ao cumprimento dos objetivos dos respectivos programas, sendo que as ações governamentais que não contribuírem para a realização de um programa específico deverão ser agregadas num programa denominado "Modernização Administrativa" ou de finalidade semelhante.

§ 2º. Merecerá destaque o aprimoramento da gestão orçamentária, financeira e patrimonial, por intermédio da modernização dos instrumentos de planejamento, execução, avaliação e controle interno.



PREFEITURA MUNICIPAL DE COROACI

Rua Dona Cotinha Gonçalves, 11, Centro, fone (33)32911177.

Coroaci/MG – CEP: 39.710-000

CNPJ: 18.085.647/0001-29



§ 3º. O Poder Executivo promoverá amplo esforço de redução de custos, otimização de gastos e reordenamento de despesas do setor público municipal, sobretudo pelo aumento da produtividade na prestação de serviços públicos e sociais.

Seção VIII

Das Condições e Exigências para Transferências de Recursos a Entidades Públicas e Privadas

Art. 30. É vedada a inclusão, na lei orçamentária e em seus créditos adicionais, de dotações a título de subvenções sociais, ressalvadas as autorizadas mediante lei específica que sejam destinadas:

- I – às entidades que prestem atendimento direto ao público, de forma gratuita, nas áreas de assistência social, saúde, educação ou cultura;
- II – às entidades sem fins lucrativos que realizem atividades de natureza continuada;
- III – às entidades que tenham sido declaradas por lei como sendo de utilidade pública.

Parágrafo único. Para habilitar-se ao recebimento de subvenções sociais, a entidade privada sem fins lucrativos deverá apresentar declaração de regular funcionamento, emitida no Exercício de 2014 por, no mínimo, uma autoridade local, e comprovante da regularidade do mandato de sua diretoria.

Art. 31. É vedada a inclusão, na lei orçamentária e em seus créditos adicionais, de dotações a título de auxílios e contribuições para entidades públicas e/ou privadas, ressalvadas as autorizadas mediante lei específica e desde que sejam

- I – de atendimento direto e gratuito ao público, voltadas para as ações relativas ao ensino, saúde, cultura, assistência social, agropecuária e de proteção ao meio ambiente;

Assa -



PREFEITURA MUNICIPAL DE COROAÇU

Rua Dona Cotinha Gonçalves, 11, Centro, fone (33)32911177.

Coroaçu/ MG – CEP: 39.710-000

CNPJ: 18.085.647/0001-29



II – associações ou consórcios intermunicipais, constituídos exclusivamente por entes públicos, legalmente instituídos e signatários de contrato de gestão com a administração pública municipal, e que participem da execução de programas municipais.

Art. 32. É vedada a inclusão, na lei orçamentária e em seus créditos adicionais, de dotações a título de contribuições para entidades privadas de fins lucrativos, ressalvadas as instituídas por lei específica no âmbito do Município que sejam destinadas aos programas de desenvolvimento industrial.

Art. 33. É vedada a inclusão, na lei orçamentária e em seus créditos adicionais, de dotação para a realização de transferência financeira a outro ente da federação, exceto para atender as situações que envolvam claramente o atendimento de interesses locais, observadas as exigências do art. 25 da Lei Complementar nº 101/2000.

Art. 34. As entidades beneficiadas com os recursos públicos previstos nesta Seção, a qualquer título, submeter-se-ão à fiscalização do Poder Executivo com a finalidade de verificar o cumprimento dos objetivos para os quais receberam os recursos.

Art. 35. As transferências de recursos às entidades previstas nos arts. 30 a 33 desta Seção deverão ser precedidas da aprovação de plano de trabalho e da celebração de convênio, devendo ser observadas na elaboração de tais instrumentos, as exigências do art. 116 da Lei Federal nº 8.666/1993, ou de outra Lei que vier substituí-la ou alterá-la.

§ 1º. Compete ao órgão concedente o acompanhamento da realização do plano de trabalho executado com recursos transferidos pelo Município.

§ 2º. É vedada a celebração de convênio com entidade em situação irregular com o Município, em decorrência de transferência feita anteriormente.

Coroaçu



PREFEITURA MUNICIPAL DE COROACI

Rua Dona Cotinha Gonçalves, 11, Centro, fone (33)32911177.

Coroaci/ MG – CEP: 39.710-000

CNPJ: 18.085.647/0001-29



§ 3º. Excetuem-se do cumprimento dos dispositivos legais a que se refere o caput deste artigo as caixas escolares da rede pública municipal de ensino que receberem recursos diretamente do Governo Federal por meio do PDDE – Programa Dinheiro Direto na Escola.

Art. 36. É vedada a destinação, na lei orçamentária e em seus créditos adicionais, de recursos para diretamente cobrir necessidades de pessoas físicas, ressalvadas as que atendam as exigências do art. 26 da Lei Complementar nº 101/2000 e sejam observadas as condições definidas na lei específica.

Parágrafo único. As normas do caput deste artigo não se aplicam a ajuda a pessoas físicas custeadas pelos recursos do Sistema Único de Saúde.

Art. 37. A transferência de recursos financeiros de uma entidade para outra, inclusive da Prefeitura Municipal para a Câmara Municipal, fica limitada ao valor previsto na lei orçamentária anual e em seus créditos adicionais.

Parágrafo único. O aumento da transferência de recursos financeiros de uma entidade para outra somente poderá ocorrer mediante prévia autorização legislativa, conforme determina o art. 167, inciso VI da Constituição Federal.

Seção IX

Da Autorização para o Município Auxiliar no Custeio de Despesas de Competência de Outros Entes da Federação

Art. 38. É vedada a inclusão, na lei orçamentária e em seus créditos adicionais, de dotações para que o Município contribua para o custeio de despesas de competência de outro ente da federação, ressalvadas as autorizadas mediante lei específica e que sejam destinadas ao atendimento das situações que envolvam claramente o interesse local.

Assa -



PREFEITURA MUNICIPAL DE COROACI

Rua Dona Cotinha Gonçalves, 11, Centro, fone (33)32911177.

Coroaci/ MG – CEP: 39.710-000

CNPJ: 18.085.647/0001-29



Parágrafo único. A realização da despesa definida no caput deste artigo deverá ser precedida da aprovação de plano de trabalho e da celebração de convênio, de acordo com o art. 116 da Lei Federal nº 8.666/1993.

Seção X

Dos Parâmetros para a Elaboração da Programação Financeira e do Cronograma Mensal de Desembolso

Art. 39. O Poder Executivo estabelecerá por ato próprio, até 30 (trinta) dias após a publicação da lei orçamentária de 2014, as metas bimestrais de arrecadação, a programação financeira e o cronograma mensal de desembolso, respectivamente, nos termos dos arts. 13 e 8º da Lei Complementar nº 101/2000

§ 1º. Para atender ao caput deste artigo, o Poder Legislativo encaminhará ao Órgão Central de Contabilidade do Município, até 15 (quinze) dias após a publicação da lei orçamentária de 2014, os seguintes demonstrativos:

- I – as metas mensais de arrecadação de receitas, de forma a atender o disposto no art. 13 da Lei Complementar nº 101/2000;
- II – a programação financeira das despesas, nos termos do art. 8º da Lei Complementar nº 101/2000;
- III – o cronograma mensal de desembolso, incluídos os pagamentos dos restos a pagar, nos termos do art. 8º da Lei Complementar nº 101/2000

§ 2º. O Poder Executivo deverá dar publicidade às metas bimestrais de arrecadação, à programação financeira e ao cronograma mensal de desembolso, no órgão oficial de publicação do Município até 30 (trinta) dias após a publicação da lei orçamentária de 2014;

§ 3º. A programação financeira e o cronograma mensal de desembolso de que trata o caput deste artigo deverão ser elaborados de forma a garantir o cumprimento da meta de resultado primário estabelecida nesta Lei.

Ass. de - -



PREFEITURA MUNICIPAL DE COROACI

Rua Dona Cotinha Gonçalves, 11, Centro, fone (33)32911177.

Coroaci/ MG – CEP: 39.710-000

CNPJ: 18.085.647/0001-29



Seção XI

Da Definição de Critérios para Início de Novos Projetos

Art. 40. Além da observância das metas e prioridades definidas nos termos do artigo 2º desta Lei, a lei orçamentária de 2014 e seus créditos adicionais, observado o disposto no art. 45 da Lei Complementar nº 101/2000, somente incluirão projetos novos se:

- I – estiverem compatíveis com o Plano Plurianual de 2014-2017 e com as normas desta Lei;
- II – as dotações consignadas às obras já iniciadas, forem suficientes para o atendimento de seu cronograma físico-financeiro;
- III – estiverem preservados os recursos necessários à conservação do patrimônio público;
- IV – os recursos alocados destinarem-se a contrapartidas de recursos federais, estaduais ou de operações de crédito.

Parágrafo único. Considera-se projeto em andamento para os efeitos desta Lei, aquele cuja execução iniciar-se até a data de encaminhamento da proposta orçamentária de 2014, cujo cronograma de execução ultrapasse o término do exercício de 2013.

Seção XII

Da Definição das Despesas Consideradas Irrelevantes

Art. 41. Para fins do disposto no § 3º do art. 16 da Lei Complementar nº 101/2000, são consideradas despesas irrelevantes aquelas cujo valor não ultrapasse os limites previstos nos incisos I e II do art. 24 da Lei Federal nº 8.666/1993, nos casos, respectivamente, de obras e serviços de engenharia e de outros serviços e compras

Caro



PREFEITURA MUNICIPAL DE COROACI

Rua Dona Cotinha Gonçalves, 11, Centro, fone (33)32911177,
Coroaci/ MG – CEP: 39.710-000
CNPJ: 18.085.647/0001-29



Seção XIII

Do Incentivo à Participação Popular

Art. 42. O projeto de lei orçamentária do Município, relativo ao exercício financeiro de 2014, deverá assegurar a transparência na elaboração e execução do orçamento.

Parágrafo único. O princípio da transparência implica, além da observância do princípio constitucional da publicidade, na utilização dos meios disponíveis para garantir o efetivo acesso dos munícipes às informações relativas ao orçamento

Art. 43. Será assegurada ao cidadão a participação nas audiências públicas para:

- I – elaboração da proposta orçamentária de 2014, mediante regular processo de consulta;
- II – avaliação das metas fiscais, conforme definido no art. 9º, § 4º, da Lei Complementar nº 101/2000, ocasião em que o Poder Executivo demonstrará o comportamento das metas previstas nesta Lei.

Seção XIV

Das Disposições Gerais

Art. 44. O Poder Executivo poderá, mediante decreto, transpor, remanejar, transferir ou utilizar, total ou parcialmente, as dotações orçamentárias aprovadas na lei orçamentária de 2014 e em seus créditos adicionais, em decorrência de extinção, transformação, transferência, incorporação ou desmembramento de órgãos e entidades, bem como de alterações de suas competências ou atribuições, mantida a estrutura programática, expressa por categoria de programação, conforme definida no Art. 3º, desta Lei.

Assa - -




PREFEITURA MUNICIPAL DE COROACI

Rua Dona Cotinha Gonçalves, 11, Centro, fone (33)32911177.

Coroaci/ MG – CEP: 39.710-000

CNPJ: 18.085.647/0001-29



§ 1º. As categorias de programação, aprovadas na lei orçamentária de 2014 e em seus créditos adicionais, poderão ser modificadas por meio de Decreto, para atender às necessidades de execução, desde que verificada a inviabilidade técnica, operacional ou econômica da execução do crédito, criando, quando necessário, novas naturezas de despesa;

§ 2º. As modificações a que se refere este artigo também poderão ocorrer quando da abertura de créditos suplementares autorizados na lei orçamentária, os quais deverão ser abertos mediante decreto do Poder Executivo.

Art. 45. Consoante ao Art. 66 da Lei 4320/64, as dotações atribuídas às diversas unidades orçamentárias poderão, quando expressamente determinado na Lei de Orçamento, ser movimentadas por órgãos centrais de administração geral.

Parágrafo único. É permitida a redistribuição de parcelas das dotações de pessoal de uma para outra unidade orçamentária, quando considerada indispensável à movimentação de pessoal, dentro das tabelas ou quadros comuns às unidades interessadas e que se realize em obediência à legislação específica.

Art. 46. Abrir créditos adicionais suplementares até o limite de 20% (vinte por cento) do orçamento das despesas, nos termos da legislação vigente, devendo encaminhar relatório mensal ao Poder Legislativo dos créditos abertos no decorrer do mês anterior;

§ 1º. A lei orçamentária conterà autorização e disporá sobre o limite para a abertura de créditos adicionais suplementares

§ 2º. Acompanharão os projetos de lei relativos a créditos adicionais exposições de motivos circunstanciados que os justifiquem e que indiquem as conseqüências dos cancelamentos de dotações propostos.



PREFEITURA MUNICIPAL DE COROACU

Rua Dona Cotinha Gonçalves, 11, Centro, fone (33)32911177.

Coroaçu/ MG – CEP: 39.710-000

CNPJ: 18.085.647/0001-29



Art. 47. A reabertura dos créditos especiais e extraordinários, conforme disposto no art. 167, § 2º, da Constituição Federal, será efetivada mediante decreto do Prefeito Municipal, utilizando os recursos previstos no art. 43 da Lei nº 4.320/1964.

Art. 48. O Poder Executivo poderá encaminhar mensagem ao Poder Legislativo para propor modificações no projeto de lei orçamentária anual enquanto não iniciada a sua votação, no tocante as partes cuja alteração é proposta.

Art. 49. Se o projeto de lei orçamentária de 2014 não for sancionado pelo Prefeito até 31 de dezembro de 2013, a programação dele constante poderá ser executada para o atendimento das seguintes despesas:

- I – pessoal e encargos sociais;
- II – benefícios previdenciários;
- III – amortização, juros e encargos da dívida;
- IV – PASEP;
- V – demais despesas que constituem obrigações constitucionais ou legais do município; e
- VI – outras despesas correntes de caráter inadiável.

§ 1º. As despesas descritas no Inciso VI deste artigo estão limitadas a 1/12 (um doze avos) do total de cada ação prevista no projeto de lei orçamentária de 2014, multiplicado pelo número de meses decorridos até à sanção da respectiva lei;

§ 2º. Na execução de outras despesas correntes de caráter inadiável, a que se refere o Inciso VI, o ordenador de despesa poderá considerar os valores constantes do projeto de lei orçamentária de 2014 para fins do cumprimento do disposto do Art. 16 da Lei Complementar nº 101/2000.

Art. 50. Em atendimento ao disposto no art. 4º, §§ 1º, 2º e 3º da Lei Complementar nº 101/2000, integram a presente Lei os seguintes anexos.

Coroaçu - -



PREFEITURA MUNICIPAL DE COROACI

Rua Dona Cotinha Gonçalves, 11, Centro, fone (33)32911177.

Coroaci/ MG – CEP: 39.710-000

CNPJ: 18.085.647/0001-29



I – Metas e Prioridades;

II – Estrutura Orçamentária;

II – Metas Fiscais;

III – Memória e Metodologia de Cálculo das Metas Fiscais Anuais

IV – Metas de Receitas, Despesas e Resultado Primário e Nominal;

V – Evolução do Patrimônio Líquido;

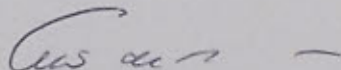
VI – Despesas Obrigatórias de Caráter Continuado

VII – Riscos Fiscais (descrição e análise dos riscos fiscais);

VIII – Avaliação do Cumprimento das Metas Fiscais do Exercício Anterior

Art. 51. Esta Lei entra em vigor na data de sua publicação, revogando-se as disposições em contrário.

Coroaci/MG, 06 de junho de 2013.


WALTER DE ALMEIDA

Prefeito Municipal
Walter de Almeida
- PREFEITO MUNICIPAL -
Coroaci - MG



UF: MINAS GERAIS
MUNICÍPIO: COROACI

ENTIDADE: PREFEITURA MUNICIPAL

Quadro 1 - Relatório de Índices Oficiais
(Lei de Diretrizes Orçamentárias)

Exercício de 2014

Atual : 3,08%

Projetado para os próximos exercícios: 2014 3,50% 2015 4,00% 2016 4,00%

Para as informações do PIB: Base de Dados do Portal Brasil e IBGE- Instituto Brasileiro de Geografia e Estatística

Projetado para o exercício de 2010 351.381.000.000,00

Realizado para o exercício de 2010 351.381.000.000,00

Para as informações do PIB Estadual: FJP - Fundação João Pinheiro

Índice Nacional de Preços ao Consumidor Amplo

Sigla: IPCA

Atual Mensal: Mar/2012 0,21% Jun/2012 0,08% Set/2012 0,57% Dez/2012 0,79%

Abr/2012 0,64% Jul/2012 0,43% Out/2012 0,59% Jan/2013 0,86%

Mai/2012 0,36% Ago/2012 0,41% Nov/2012 0,60% Fev/2013 0,86%

Índices Oficiais de: 2011 6,50% 2012 5,83%

Projetado para: 2013 6,00% 2014 6,00% 2015 6,00% 2016 6,00%

Para as informações: Base de Dados do Portal Brasil e IBGE- Instituto Brasileiro de Geografia e Estatística

Índice de correção mensal:

Mar/2012 109,842%

Abr/2012 109,612%

Mai/2012 108,915%

Jun/2012 108,524%

Jul/2012 108,437%

Ago/2012 107,973%

Set/2012 107,532%

Out/2012 106,923%

Nov/2012 106,296%

Dez/2012 105,662%

Jan/2013 104,834%

Fev/2013 103,940%

Fatores Previstos para: 2014 109,500%

2015 110,000%

2016 110,000%

Fatores Previstos para: 2011 1,1947%

2012 1,1218%

2013 1,0600%

2014 1,0600%

2015 1,1236%

2016 1,1910%



UF: MINAS GERAIS
MUNICÍPIO: COROACI
ENTIDADE: PREFEITURA MUNICIPAL

Quadro 2 - Fatores para Estabelecimento de Valores Constantes -
Lei de Diretrizes Orçamentárias

Exercício de 2014

VARIÁVELS

| | | | |
|--|------|------|--------|
| Crescimento do PIB | | | |
| IPCA - Índice Nacional de Preços ao Consumidor Amplo | 3,50 | 4,00 | 4,00 |
| Média (% anual) projetada com base em índice oficial de inflação | | | |
| Base de Dados do Portal Brasil e IBGE- Instituto Brasileiro de Geografia e Estatística | 6,00 | 6,00 | 6,00 |
| 2014 | | | |
| (Inflação de 2014/100) + Crescimento do PIB | | | 1,0600 |
| 2015 | | | |
| (Inflação de 2014/100) x {1+(taxa de Inflação de 2015/100)} + Crescimento do PIB de 2015 | | | 1,1236 |
| 2016 | | | |
| (Inflação de 2014/100) x {1+(taxa de Inflação de 2015/100)} | | | |
| (Inflação de 2016/100) + Crescimento do PIB 2016 | | | 1,1910 |

VARIÁVELS

| | | | |
|--|------|------|--------|
| Média (% anual) projetada com base em índice oficial de inflação | | | |
| Base de Dados do Portal Brasil e IBGE- Instituto Brasileiro de Geografia e | | | |
| IPCA - Índice Nacional de Preços ao Consumidor Amplo | 6,50 | 5,83 | 6,00 |
| 2013 | | | |
| (Inflação de 2013/100) | | | 1,0600 |
| 2012 | | | |
| (Inflação de 2012/100) x {1+(taxa de Inflação de 2013/100)} | | | 1,1218 |
| 2011 | | | |
| (Inflação de 2011/100) x {1+(taxa de Inflação de 2012/100)} | | | |
| (Inflação de 2013/100) | | | 1,1947 |



UF: MINAS GERAIS
MUNICÍPIO: COROACI

ENTIDADE: PREFEITURA MUNICIPAL

Quadro 3 - Demonstrativo do Cenário Econômico

| eita | | Percentual (%) |
|--------------|---|----------------|
| Cód. Cenário | 1 - Aumento de Arrecadação em decorrência do Cenário Macroeconômico | |
| 02.00 | IPTU Imp. s/Prop. Predial Territ.Urbana | 6.00 |
| 04.31 | IRRF Imp.Renda Ret.Font.s/Rend.Trabalho | 6.00 |
| 04.34 | IRRF -Imp.Renda Ret.Font.s/ Outros Rend. | 6.00 |
| 08.00 | ITBI Imp.s/Trans."Inter Vivos"B.Imóveis | 6.00 |
| 05.01 | ISS -Imposto s/Serviço Qualquer Natureza | 6.00 |
| 17.00 | Taxa Fiscalização Vigilância Sanitária | 6.00 |
| 25.00 | Taxa Lic. Func. Estab.Comerciais,Ind. PS | 6.00 |
| 26.00 | Taxa de Publicidade Comercial | 6.00 |
| 27.00 | Taxa de Apreensão e Depósito | 6.00 |
| 28.00 | Taxa Func. Estab. em Horário Especial | 6.00 |
| 29.00 | Taxa de Licença para Execução de Obras | 6.00 |
| 30.00 | Taxa de Autorização Func. de Transporte | 6.00 |
| 31.00 | Taxa de Utilização Área Domínio Público | 6.00 |
| 32.00 | Taxa de Aprovação do Projeto Const.Civil | 6.00 |
| 35.00 | Taxa de Alinhamento e Nivelamento | 6.00 |
| 36.00 | Taxa Apreensão,Dep. ou Liberação Animais | 6.00 |
| 99.00 | Outras Taxas Exercício Poder de Polícia | 6.00 |
| 21.00 | Taxas de Serviços Cadastrais | 6.00 |
| 28.00 | Taxa de Cemitérios | 6.00 |
| 90.00 | Taxa de Limpeza Pública | 6.00 |
| 99.00 | Outras Taxas pela Prestação de Serviços | 6.00 |
| 02.00 | Cont. Mel. Exp. R. Ilumin.Pública Cidade | 6.00 |
| 03.00 | Cont. Mel. Exp. R. Ilumin. Pública Rural | 6.00 |
| 04.00 | Cont. Mel. Pavimentação e Obras Compl. | 6.00 |
| 99.00 | Outras Contribuições de Melhoria | 6.00 |
| 29.07 | Contribuição Servidor Ativo Civil - RPPS | 6.00 |
| 29.13 | Cont. Previd. Amortiz. Déficit Atuarial | 6.00 |
| 29.15 | Cont. Previd.Regime Parc. Débitos - RPPS | 6.00 |
| 00.00 | Cont. Custeio Serviço Iluminação Pública | 6.00 |
| 00.00 | Alugueis | 6.00 |
| 01.02 | Receita Rem. Dep. Banc. R.Vinc. - FUNDEB | 6.00 |
| 01.03 | Receita Rem. Dep. Banc. R.Vinc. F. SAÚDE | 6.00 |
| 01.05 | Receita Rem. Dep. Banc. R. Vinc. - MDE | 6.00 |



UF: MINAS GERAIS
MUNICÍPIO: COROACI

Quadro 3 - Demonstrativo do Cenário Econômico

ENTIDADE: PREFEITURA MUNICIPAL

| Receita | Percentual (%) |
|---------|---|
| 01.06 | Receita Rem. Dep. Banc. R.Vinc. A. SAÚDE 6.00 |
| 01.09 | Receita Rem. Dep. Banc. R. Vinc. - CIDE 6.00 |
| 01.10 | Receita Rem. Dep. Banc. R. Vinc. - FNAS 6.00 |
| 01.99 | Rec. Rem. Outros Dep. Banc. R.Vinculados 6.00 |
| 02.99 | Rem. Outros Dep. Recursos não Vinculados 6.00 |
| 10.00 | Remuneração Invest. RPPS em Renda Fixa 6.00 |
| 13.01 | Serviços de Inscrição Concursos Públicos 6.00 |
| 13.02 | Serviços de Venda de Editais 6.00 |
| 13.99 | Outros Serviços Administrativos 6.00 |
| 99.00 | Outros Serviços 6.00 |
| 01.02 | FPM - Cota-Parte F. Part. dos Municípios 6.00 |
| 01.05 | ITR -Cota-Parte Imp.s/Prop. Territ.Rural 6.00 |
| 22.70 | FEP -Cota- parte F. Especial do Petróleo 6.00 |
| 33.11 | Transf. Rec. do SUS-Bloco Atenção Básica 6.00 |
| 33.12 | Transf. Rec.SUS Média A. C. Amb. e Hosp. 6.00 |
| 33.13 | Transf. Rec.SUS – B. Vigilância em Saúde 6.00 |
| 33.14 | Transf. Rec. SUS B. Assist. Farmacêutica 6.00 |
| 33.15 | Transf.Recursos do SUS - B. Gestão SUS 6.00 |
| 33.99 | Outros Prog. Fin. Transf. Fundo a Fundo 6.00 |
| 34.00 | Transf. Rec. F. Nac. Assist. Social-FNAS 6.00 |
| 35.01 | Transferências do Salário-Educação 6.00 |
| 35.02 | Transf. Prog. Dinheiro D. na Escola-PDDE 6.00 |
| 35.03 | Transf. Prog. Nac. Aliment. Escolar-PNAE 6.00 |
| 35.04 | Transf. Prog. N. Apoio Transp. Escolar 6.00 |
| 35.99 | Outras Transferências Diretas do FNDE 6.00 |
| 36.00 | ICMS - Desoneração - L.C. Nº 87/96 6.00 |
| 99.00 | Outras Transferências da União 6.00 |
| 01.01 | Cota-parte do ICMS 6.00 |
| 01.02 | Cota-parte do IPVA 6.00 |
| 01.04 | Cota-parte do IPI sobre Exportação 6.00 |
| 01.13 | CIDE -Cota-parte Cont. Int. D. Econômico 6.00 |
| 01.99 | Outras Participações na Receita Estado 6.00 |
| 33.00 | Transf. R. Estado Prog.Saúde R.F.a Fundo 6.00 |
| 99.00 | Outras Transferências do Estado 6.00 |
| 99.51 | Transf.Rec.Fundo Est.Assist. Social-FEAS 6.00 |



UF: MINAS GERAIS
MUNICÍPIO: COROACI

ENTIDADE: PREFEITURA MUNICIPAL

Quadro 3 - Demonstrativo do Cenário Econômico

| Receita | Percentual (%) | |
|---------|--|------|
| 99.52 | Outras Transferências do Estado | 6.00 |
| 01.00 | Transferências de Recursos do FUNDEB | 6.00 |
| 01.00 | Transf. Convênios da União para o SUS | 6.00 |
| 02.00 | Transf. Conv. União dest. Prog. Educação | 6.00 |
| 03.00 | Transf. Conv. União dest.P.Assist.Social | 6.00 |
| 04.00 | Transf. Conv. União dest.P.Combate Fome | 6.00 |
| 05.00 | Transf. Conv. União dest. P. San. Básico | 6.00 |
| 99.00 | Outras Transferências de Convênios União | 6.00 |
| 01.00 | Transf. Convênios dos Estados para o SUS | 6.00 |
| 02.00 | Transf. Convênios dos Estados - Educação | 6.00 |
| 99.00 | Outras Transferências Convênio Estados | 6.00 |
| 38.00 | Multas e Juros do IPTU | 6.00 |
| 39.00 | Multas e Juros do ITBI | 6.00 |
| 40.00 | Multas e Juros do ISS | 6.00 |
| 99.00 | Multas e Juros Mora de Outros Tributos | 6.00 |
| 29.00 | Multas e Juros de Mora das Cont. RPPS | 6.00 |
| 11.00 | Multas e Juros Mora Dívida Ativa do IPTU | 6.00 |
| 12.00 | Multas e Juros Mora Dívida Ativa do ITBI | 6.00 |
| 13.00 | Multas e Juros Mora Dívida Ativa do ISS | 6.00 |
| 99.00 | Multas/J de Mora D.Ativa Outros Tributos | 6.00 |
| 15.00 | Multas Previstas na Legislação Trânsito | 6.00 |
| 99.00 | Outras Indenizações | 6.00 |
| 10.00 | Comp. Financeira entre o RGPS x RPPS | 6.00 |
| 99.00 | Outras Restituições | 6.00 |
| 11.00 | Receita da Dívida Ativa do IPTU | 6.00 |
| 12.00 | Receita da Dívida Ativa do ITBI | 6.00 |
| 13.00 | Receita da Dívida Ativa do ISS | 6.00 |
| 99.00 | Receita da Dívida Ativa Outros Tributos | 6.00 |
| 99.00 | Outras Receitas | 6.00 |
| 99.00 | Outras Oper. Créd. Internas -Contratuais | 6.00 |
| 00.00 | Alienação de Outros Bens Móveis | 6.00 |
| 00.00 | Alienação de Outros Bens Imóveis | 6.00 |
| 01.00 | Transferências Convênios União p/ o SUS | 6.00 |
| 02.00 | Transf. Conv. União dest. Prog. Educação | 6.00 |
| 03.00 | Transf. Conv.União dest.Prog. Saneamento | 6.00 |



UF: MINAS GERAIS
MUNICÍPIO: COROACI
ENTIDADE: PREFEITURA MUNICIPAL

Quadro 3 - Demonstrativo do Cenário Econômico

| Receita | | Percentual (%) |
|---------|--|----------------|
| .04.00 | Transf. Conv.União dest.Prog. M.Ambiente | 6.00 |
| .05.00 | Transf. Conv. União Prog. I. Est.Transp. | 6.00 |
| .99.00 | Outras Transferências de Convênio União | 6.00 |
| .01.00 | Transferências Convênios Estados p/ SUS | 6.00 |
| .02.00 | Transf. Convênios Estados p/ Educação | 6.00 |
| .03.00 | Transf. Convênios Estados p/ Saneamento | 6.00 |
| .04.00 | Transf. Convênios Estados p/ M. Ambiente | 6.00 |
| .05.00 | Transf. Convênios Estados p/ I.E.Transp. | 6.00 |
| .99.00 | Outras Transf. de Convênio dos Estados | 6.00 |



UF: MINAS GERAIS
MUNICÍPIO: COROACI

Quadro 4 - Demonstrativo da Adequação da

ENTIDADE: PREFEITURA MUNICIPAL

Adequação 1 - Aumento da Despesa em decorrência do Cenário Macroeconômico

| sa | | Percentual (%) |
|---------|---|----------------|
| 0.01.00 | Aposentadorias RPPS, Res.Rem. e Reforma | 6.00 |
| 0.03.00 | Pensões do RPPS e do Militar | 6.00 |
| 0.04.00 | Contratação por Tempo Determinado | 6.00 |
| 0.11.00 | Vencimentos e Vant. Fixas- Pessoal Civil | 6.00 |
| 0.13.00 | Obrigações Patronais | 6.00 |
| 0.16.00 | Outras Despesas Variáveis -Pessoal Civil | 6.00 |
| 0.34.00 | Outras Desp.Pessoal Decor. Contr.Tercer. | 6.00 |
| 0.91.00 | Sentenças Judiciais | 6.00 |
| 0.92.00 | Despesas de Exercícios Anteriores | 6.00 |
| 0.94.00 | Indenizações e Restituições Trabalhistas | 6.00 |
| 1.13.00 | Obrigações Patronais RPPS | 6.00 |
| 0.21.00 | Juros Sobre Dívida Por Contrato | 6.00 |
| 0.41.00 | Contribuições | 6.00 |
| 0.41.00 | Contribuições | 6.00 |
| 0.43.00 | Subvenções Sociais | 6.00 |
| 0.41.00 | Contribuições | 6.00 |
| 0.05.00 | Outros Benefícios Previdenciários | 6.00 |
| 0.14.00 | Diárias - Pessoal Civil | 6.00 |
| 0.18.00 | Auxílio Financeiro a Estudantes | 6.00 |
| 0.30.00 | Material de Consumo | 6.00 |
| 0.31.00 | Premiação Cult., Artíst., Científ. Desport. | 6.00 |
| 0.32.00 | Material, Bem ou Serviço p/Dist. Gratuita | 6.00 |
| 0.33.00 | Passagens e Despesas com Locomoção | 6.00 |
| 0.35.00 | Serviços de Consultoria | 6.00 |
| 0.36.00 | Outros Serviços Terceiros- Pessoa Física | 6.00 |
| 0.39.00 | Outros Serv. Terceiros - Pessoa Jurídica | 6.00 |
| 0.47.00 | Obrigações Tributárias e Contributivas | 6.00 |
| 0.48.00 | Outros Auxílios Financ. Pessoas Físicas | 6.00 |
| 0.91.00 | Sentenças Judiciais | 6.00 |
| 0.92.00 | Despesas de Exercícios Anteriores | 6.00 |
| 0.93.00 | Indenizações e Restituições | 6.00 |
| 0.51.00 | Obras e Instalações | 6.00 |
| 0.52.00 | Equipamento e Material Permanente | 6.00 |
| 0.61.00 | Aquisição de Imóveis | 6.00 |



UF: MINAS GERAIS
MUNICÍPIO: COROACI

Quadro 4 - Demonstrativo da Adequação da

ENTIDADE: PREFEITURA MUNICIPAL

| | | |
|---------|--|------|
| 0.61.00 | Aquisição de Imóveis | 6.00 |
| 0.71.00 | Principal da Dívida Contratual Resgatado | 6.00 |
| 9.99.99 | Reserva Contingência ou Reserva do RPPS | 6.00 |

ENTIDADE: PREFEITURA MUNICIPAL

Receita Arrecada 2013

| Código | Descrição | Jan | Fev | Mar | Abr | Mai | Jun | Jul | Agosto | Set | Out | Nov | Dez | Total |
|---------------|--|--------------|--------------|------|------|------|------|------|--------|------|------|------|------|--------------|
| 1.0.0.0.00 | Receitas Correntes | 1.881.015,65 | 1.579.899,81 | 0,00 | 0,00 | 0,00 | 0,00 | 0,00 | 0,00 | 0,00 | 0,00 | 0,00 | 0,00 | 3.460.915,46 |
| 1.1.0.0.00 | Receita Tributária | 44.786,37 | 39.162,88 | 0,00 | 0,00 | 0,00 | 0,00 | 0,00 | 0,00 | 0,00 | 0,00 | 0,00 | 0,00 | 83.949,25 |
| 1.1.1.0.00 | Impostos | 44.301,90 | 32.338,33 | 0,00 | 0,00 | 0,00 | 0,00 | 0,00 | 0,00 | 0,00 | 0,00 | 0,00 | 0,00 | 76.640,23 |
| 1.1.1.2.00 | Impostos Sobre o Patrimônio e a Renda | 19.462,97 | 20.331,36 | 0,00 | 0,00 | 0,00 | 0,00 | 0,00 | 0,00 | 0,00 | 0,00 | 0,00 | 0,00 | 39.794,33 |
| 1.1.1.2.02 | 00 IPTU Imp. s/Prop. Predial Territ.Urbana | 3.538,35 | 0,00 | 0,00 | 0,00 | 0,00 | 0,00 | 0,00 | 0,00 | 0,00 | 0,00 | 0,00 | 0,00 | 3.538,35 |
| 1.1.1.2.04 | 00 Imposto S/Renda e Prov. Qualquer Natureza | 15.924,62 | 20.331,36 | 0,00 | 0,00 | 0,00 | 0,00 | 0,00 | 0,00 | 0,00 | 0,00 | 0,00 | 0,00 | 36.255,98 |
| 1.1.1.2.04.31 | IRRF Imp Renda Rel.Fonte/Rend Trabalho | 15.845,74 | 20.301,36 | 0,00 | 0,00 | 0,00 | 0,00 | 0,00 | 0,00 | 0,00 | 0,00 | 0,00 | 0,00 | 36.147,10 |
| 1.1.1.2.04.34 | IRRF -Imp.Renda Rel.Fonte/Outros Rend | 78,88 | 30,00 | 0,00 | 0,00 | 0,00 | 0,00 | 0,00 | 0,00 | 0,00 | 0,00 | 0,00 | 0,00 | 108,88 |
| 1.1.1.3.00 | Impostos Sobre a Produção e a Circulação | 24.838,93 | 12.006,97 | 0,00 | 0,00 | 0,00 | 0,00 | 0,00 | 0,00 | 0,00 | 0,00 | 0,00 | 0,00 | 36.845,90 |
| 1.1.1.3.05 | 00 ISS -Imposto S/Serviço Qualquer Natureza | 24.838,93 | 12.006,97 | 0,00 | 0,00 | 0,00 | 0,00 | 0,00 | 0,00 | 0,00 | 0,00 | 0,00 | 0,00 | 36.845,90 |
| 1.1.1.3.05.01 | ISS -Imposto s/Serviço Qualquer Natureza | 24.838,93 | 12.006,97 | 0,00 | 0,00 | 0,00 | 0,00 | 0,00 | 0,00 | 0,00 | 0,00 | 0,00 | 0,00 | 36.845,90 |
| 1.1.2.0.00 | Taxas | 484,47 | 6.824,55 | 0,00 | 0,00 | 0,00 | 0,00 | 0,00 | 0,00 | 0,00 | 0,00 | 0,00 | 0,00 | 7.309,02 |
| 1.1.2.1.00 | Taxas Pelo Exercício do Poder de Polícia | 484,47 | 6.824,55 | 0,00 | 0,00 | 0,00 | 0,00 | 0,00 | 0,00 | 0,00 | 0,00 | 0,00 | 0,00 | 7.309,02 |
| 1.1.2.1.25 | 00 Taxa Lic. Func. Estab.Comerciais,Ind. PS | 484,47 | 6.824,55 | 0,00 | 0,00 | 0,00 | 0,00 | 0,00 | 0,00 | 0,00 | 0,00 | 0,00 | 0,00 | 7.309,02 |
| 1.2.0.0.00 | Receitas de Contribuições | 16.432,01 | 16.649,63 | 0,00 | 0,00 | 0,00 | 0,00 | 0,00 | 0,00 | 0,00 | 0,00 | 0,00 | 0,00 | 33.081,64 |
| 1.2.3.0.00 | Cont. Custeio Serviço Iluminação Pública | 16.432,01 | 16.649,63 | 0,00 | 0,00 | 0,00 | 0,00 | 0,00 | 0,00 | 0,00 | 0,00 | 0,00 | 0,00 | 33.081,64 |
| 1.3.0.0.00 | Receita Patrimonial | 8.437,20 | 133.136,26 | 0,00 | 0,00 | 0,00 | 0,00 | 0,00 | 0,00 | 0,00 | 0,00 | 0,00 | 0,00 | 141.573,46 |
| 1.3.2.0.00 | Receitas de Valores Mobiliários | 8.437,20 | 133.136,26 | 0,00 | 0,00 | 0,00 | 0,00 | 0,00 | 0,00 | 0,00 | 0,00 | 0,00 | 0,00 | 141.573,46 |
| 1.3.2.5.00 | Remuneração de Depósitos Bancários | 8.437,20 | 133.136,26 | 0,00 | 0,00 | 0,00 | 0,00 | 0,00 | 0,00 | 0,00 | 0,00 | 0,00 | 0,00 | 141.573,46 |
| 1.3.2.5.01 | 00 Remuneração de Dep. Recursos Vinculados | 7.832,33 | 132.512,00 | 0,00 | 0,00 | 0,00 | 0,00 | 0,00 | 0,00 | 0,00 | 0,00 | 0,00 | 0,00 | 140.344,33 |
| 1.3.2.5.01.02 | Reculta Rem. Dep. Banc. R.Vinc. - FUNDEB | 394,92 | 525,80 | 0,00 | 0,00 | 0,00 | 0,00 | 0,00 | 0,00 | 0,00 | 0,00 | 0,00 | 0,00 | 920,72 |
| 1.3.2.5.01.03 | Reculta Rem. Dep. Banc. R.Vinc. F. SAUDE | 132,89 | 104.881,32 | 0,00 | 0,00 | 0,00 | 0,00 | 0,00 | 0,00 | 0,00 | 0,00 | 0,00 | 0,00 | 105.014,21 |
| 1.3.2.5.01.06 | Reculta Rem. Dep. Banc. R.Vinc. A. SAUDE | 421,18 | 5.092,09 | 0,00 | 0,00 | 0,00 | 0,00 | 0,00 | 0,00 | 0,00 | 0,00 | 0,00 | 0,00 | 5.513,27 |
| 1.3.2.5.01.09 | Reculta Rem. Dep. Banc. R. Vinc. - CIDE | 33,13 | 0,07 | 0,00 | 0,00 | 0,00 | 0,00 | 0,00 | 0,00 | 0,00 | 0,00 | 0,00 | 0,00 | 33,20 |
| 1.3.2.5.01.10 | Reculta Rem. Dep. Banc. R. Vinc. - FIAS | 2.283,82 | 19.068,93 | 0,00 | 0,00 | 0,00 | 0,00 | 0,00 | 0,00 | 0,00 | 0,00 | 0,00 | 0,00 | 21.352,75 |
| 1.3.2.5.01.99 | Rec. Rem. Outros Dep. Banc. | 4.566,39 | 2.943,79 | 0,00 | 0,00 | 0,00 | 0,00 | 0,00 | 0,00 | 0,00 | 0,00 | 0,00 | 0,00 | 7.510,18 |



Receita Arrecadada 2013

| Código | Descrição | Janeiro | Fevereiro | Março | Abril | Mai | Junho | Julho | Agosto | Setembro | Outubro | Novembro | Dezembro | Total |
|----------------|--|--------------|--------------|-------|-------|------|-------|-------|--------|----------|---------|----------|----------|--------------|
| | R. Vinculados | | | | | | | | | | | | | |
| 1.3.2.5.02.00 | Remuneração Dep. Recursos Não Vinculados | 604.87 | 624.26 | 0.00 | 0.00 | 0.00 | 0.00 | 0.00 | 0.00 | 0.00 | 0.00 | 0.00 | 0.00 | 1.229.13 |
| 1.3.2.5.02.99 | Outros Dep. Recursos não Vinculados | 604.87 | 624.26 | 0.00 | 0.00 | 0.00 | 0.00 | 0.00 | 0.00 | 0.00 | 0.00 | 0.00 | 0.00 | 1.229.13 |
| 1.7.0.0.00 | Transferências Correntes | 1.811.360.07 | 1.390.770.32 | 0.00 | 0.00 | 0.00 | 0.00 | 0.00 | 0.00 | 0.00 | 0.00 | 0.00 | 0.00 | 3.202.130.39 |
| 1.7.2.0.0.00 | Transferências Intergovernamentais | 1.689.289.83 | 1.390.770.32 | 0.00 | 0.00 | 0.00 | 0.00 | 0.00 | 0.00 | 0.00 | 0.00 | 0.00 | 0.00 | 3.080.060.15 |
| 1.7.2.1.0.00 | Transferências da União | 977.037.01 | 786.110.08 | 0.00 | 0.00 | 0.00 | 0.00 | 0.00 | 0.00 | 0.00 | 0.00 | 0.00 | 0.00 | 1.763.147.09 |
| 1.7.2.1.01.00 | Participação na Receita da União | 716.525.33 | 729.863.98 | 0.00 | 0.00 | 0.00 | 0.00 | 0.00 | 0.00 | 0.00 | 0.00 | 0.00 | 0.00 | 1.446.389.31 |
| 1.7.2.1.01.02 | FPM - Cota-Parte F. Part. dos Municípios | 715.511.73 | 729.762.56 | 0.00 | 0.00 | 0.00 | 0.00 | 0.00 | 0.00 | 0.00 | 0.00 | 0.00 | 0.00 | 1.445.274.29 |
| 1.7.2.1.01.05 | ITR - Cota-Parte Imp. s/ Prop. Terr. Rural | 1.013.60 | 101.42 | 0.00 | 0.00 | 0.00 | 0.00 | 0.00 | 0.00 | 0.00 | 0.00 | 0.00 | 0.00 | 1.115.02 |
| 1.7.2.1.22.00 | Transf. Comp. Fin. Expl. Recursos Naturais | 10.039.13 | 10.643.44 | 0.00 | 0.00 | 0.00 | 0.00 | 0.00 | 0.00 | 0.00 | 0.00 | 0.00 | 0.00 | 20.682.57 |
| 1.7.2.1.22.70 | FEP - Cota- parte F. Especial do Petróleo | 10.039.13 | 10.643.44 | 0.00 | 0.00 | 0.00 | 0.00 | 0.00 | 0.00 | 0.00 | 0.00 | 0.00 | 0.00 | 20.682.57 |
| 1.7.2.1.33.00 | Transf. Rec. Sus Repesas Fundo a Fundo | 191.101.50 | 0.00 | 0.00 | 0.00 | 0.00 | 0.00 | 0.00 | 0.00 | 0.00 | 0.00 | 0.00 | 0.00 | 191.101.50 |
| 1.7.2.1.33.11 | Transf. Rec. do SUS-Bloco Atenção Básica | 191.101.50 | 0.00 | 0.00 | 0.00 | 0.00 | 0.00 | 0.00 | 0.00 | 0.00 | 0.00 | 0.00 | 0.00 | 191.101.50 |
| 1.7.2.1.34.00 | Transf. Rec. F. Nac. Assist. Social-FNAs | 34.594.99 | 5.544.99 | 0.00 | 0.00 | 0.00 | 0.00 | 0.00 | 0.00 | 0.00 | 0.00 | 0.00 | 0.00 | 40.139.98 |
| 1.7.2.1.35.00 | Transferências de Recursos do FNE | 24.776.06 | 40.057.67 | 0.00 | 0.00 | 0.00 | 0.00 | 0.00 | 0.00 | 0.00 | 0.00 | 0.00 | 0.00 | 64.833.73 |
| 1.7.2.1.35.01 | Transferências do Salário-Educação | 24.776.06 | 40.057.67 | 0.00 | 0.00 | 0.00 | 0.00 | 0.00 | 0.00 | 0.00 | 0.00 | 0.00 | 0.00 | 64.833.73 |
| 1.7.2.2.0.00 | Transferências do Estado | 330.950.09 | 289.386.05 | 0.00 | 0.00 | 0.00 | 0.00 | 0.00 | 0.00 | 0.00 | 0.00 | 0.00 | 0.00 | 600.336.14 |
| 1.7.2.2.01.00 | Participação na Receita do Estado | 306.030.37 | 263.439.50 | 0.00 | 0.00 | 0.00 | 0.00 | 0.00 | 0.00 | 0.00 | 0.00 | 0.00 | 0.00 | 569.469.87 |
| 1.7.2.2.01.01 | Cota-parte do ICMS | 231.884.68 | 223.761.28 | 0.00 | 0.00 | 0.00 | 0.00 | 0.00 | 0.00 | 0.00 | 0.00 | 0.00 | 0.00 | 455.645.96 |
| 1.7.2.2.01.02 | Cota-parte do IPVA | 68.970.19 | 35.702.18 | 0.00 | 0.00 | 0.00 | 0.00 | 0.00 | 0.00 | 0.00 | 0.00 | 0.00 | 0.00 | 104.672.37 |
| 1.7.2.2.01.04 | Cota-parte do IPI sobre Exportação | 5.175.50 | 3.976.04 | 0.00 | 0.00 | 0.00 | 0.00 | 0.00 | 0.00 | 0.00 | 0.00 | 0.00 | 0.00 | 9.151.54 |
| 1.7.2.33.00 | Transf. R. Estado Prog Saúde R.F. a Fundo | 24.919.72 | 5.946.55 | 0.00 | 0.00 | 0.00 | 0.00 | 0.00 | 0.00 | 0.00 | 0.00 | 0.00 | 0.00 | 30.866.27 |
| 1.7.2.4.0.0.00 | Transferências Multigovernamentais | 381.302.73 | 335.274.19 | 0.00 | 0.00 | 0.00 | 0.00 | 0.00 | 0.00 | 0.00 | 0.00 | 0.00 | 0.00 | 716.576.92 |
| 1.7.2.4.01.00 | Transferências de Recursos do FUNDEB | 381.302.73 | 335.274.19 | 0.00 | 0.00 | 0.00 | 0.00 | 0.00 | 0.00 | 0.00 | 0.00 | 0.00 | 0.00 | 716.576.92 |
| 1.7.6.0.00.00 | Transferências de Convênios | 122.070.24 | 0.00 | 0.00 | 0.00 | 0.00 | 0.00 | 0.00 | 0.00 | 0.00 | 0.00 | 0.00 | 0.00 | 122.070.24 |
| 1.7.6.1.00.00 | Transf. Convênios União e suas Entidades | 100.397.50 | 0.00 | 0.00 | 0.00 | 0.00 | 0.00 | 0.00 | 0.00 | 0.00 | 0.00 | 0.00 | 0.00 | 100.397.50 |



Receita Arrecadaada 2013


| Código | Descrição | Janeiro | Fevereiro | Março | Abril | Maior | Junho | Julho | Agosto | Setembro | Outubro | Novembro | Dezembro | Total |
|------------------------------|---|---------------------|---------------------|-------------|-------------|-------------|-------------|-------------|-------------|-------------|-------------|-------------|-------------|---------------------|
| 1.7.6.1.95.00 | Outras Transferências de Convênios União | 100.397.50 | 0.00 | 0.00 | 0.00 | 0.00 | 0.00 | 0.00 | 0.00 | 0.00 | 0.00 | 0.00 | 0.00 | 100.397.50 |
| 1.7.6.2.00.00 | Transf. Conv. Estados e de suas Entidade | 21.672.74 | 0.00 | 0.00 | 0.00 | 0.00 | 0.00 | 0.00 | 0.00 | 0.00 | 0.00 | 0.00 | 0.00 | 21.672.74 |
| 1.7.6.2.99.00 | Outras Transferências Convênio Estados | 21.672.74 | 0.00 | 0.00 | 0.00 | 0.00 | 0.00 | 0.00 | 0.00 | 0.00 | 0.00 | 0.00 | 0.00 | 21.672.74 |
| 1.9.0.0.00.00 | Outras Receitas Correntes | 0.00 | 180.72 | 0.00 | 0.00 | 0.00 | 0.00 | 0.00 | 0.00 | 0.00 | 0.00 | 0.00 | 0.00 | 180.72 |
| 1.9.2.0.00.00 | Indenizações e Restituições | 0.00 | 179.77 | 0.00 | 0.00 | 0.00 | 0.00 | 0.00 | 0.00 | 0.00 | 0.00 | 0.00 | 0.00 | 179.77 |
| 1.9.2.2.00.00 | Restituições | 0.00 | 179.77 | 0.00 | 0.00 | 0.00 | 0.00 | 0.00 | 0.00 | 0.00 | 0.00 | 0.00 | 0.00 | 179.77 |
| 1.9.2.2.99.00 | Outras Restituições | 0.00 | 179.77 | 0.00 | 0.00 | 0.00 | 0.00 | 0.00 | 0.00 | 0.00 | 0.00 | 0.00 | 0.00 | 179.77 |
| 1.9.9.0.00.00 | Receitas Diversas | 0.00 | 0.95 | 0.00 | 0.00 | 0.00 | 0.00 | 0.00 | 0.00 | 0.00 | 0.00 | 0.00 | 0.00 | 0.95 |
| 1.9.9.99.00 | Outras Receitas | 0.00 | 0.95 | 0.00 | 0.00 | 0.00 | 0.00 | 0.00 | 0.00 | 0.00 | 0.00 | 0.00 | 0.00 | 0.95 |
| 9.0.0.0.00.00 | Deduções da Receita | -204.511.00 | -198.660.61 | 0.00 | 0.00 | 0.00 | 0.00 | 0.00 | 0.00 | 0.00 | 0.00 | 0.00 | 0.00 | -403.171.61 |
| 9.7.0.0.00.00 | Fundob | -204.511.00 | -198.660.61 | 0.00 | 0.00 | 0.00 | 0.00 | 0.00 | 0.00 | 0.00 | 0.00 | 0.00 | 0.00 | -403.171.61 |
| 9.7.2.0.00.00 | Dedução das Transf. Intergovernamentais | -204.511.00 | -198.660.61 | 0.00 | 0.00 | 0.00 | 0.00 | 0.00 | 0.00 | 0.00 | 0.00 | 0.00 | 0.00 | -403.171.61 |
| 9.7.2.1.00.00 | Dedução das Receitas de Transf. da União | -143.305.05 | -145.972.78 | 0.00 | 0.00 | 0.00 | 0.00 | 0.00 | 0.00 | 0.00 | 0.00 | 0.00 | 0.00 | -289.277.83 |
| 9.7.2.1.01.00 | Dedução das Receitas de Transf. da União | -143.305.05 | -145.972.78 | 0.00 | 0.00 | 0.00 | 0.00 | 0.00 | 0.00 | 0.00 | 0.00 | 0.00 | 0.00 | -289.277.83 |
| 9.7.2.1.01.02 | Dedução Receita p/ Formação FUNDEB - FPM | -143.102.34 | -145.952.51 | 0.00 | 0.00 | 0.00 | 0.00 | 0.00 | 0.00 | 0.00 | 0.00 | 0.00 | 0.00 | -289.054.85 |
| 9.7.2.1.01.05 | Dedução Receita p/ Formação FUNDEB - ITR | -202.71 | -20.27 | 0.00 | 0.00 | 0.00 | 0.00 | 0.00 | 0.00 | 0.00 | 0.00 | 0.00 | 0.00 | -222.98 |
| 9.7.2.2.00.00 | Dedução das Receitas Transf. dos Estados | -61.205.95 | -52.687.83 | 0.00 | 0.00 | 0.00 | 0.00 | 0.00 | 0.00 | 0.00 | 0.00 | 0.00 | 0.00 | -113.893.78 |
| 9.7.2.2.01.00 | Dedução das Receitas Transf. dos Estados | -61.205.95 | -52.687.83 | 0.00 | 0.00 | 0.00 | 0.00 | 0.00 | 0.00 | 0.00 | 0.00 | 0.00 | 0.00 | -113.893.78 |
| 9.7.2.2.01.01 | Dedução Receita p/ Formação FUNDEB - ICMS | -46.376.93 | -44.752.24 | 0.00 | 0.00 | 0.00 | 0.00 | 0.00 | 0.00 | 0.00 | 0.00 | 0.00 | 0.00 | -91.129.17 |
| 9.7.2.2.01.02 | Dedução Receita p/ Formação FUNDEB - IPVA | -13.793.92 | -7.140.38 | 0.00 | 0.00 | 0.00 | 0.00 | 0.00 | 0.00 | 0.00 | 0.00 | 0.00 | 0.00 | -20.934.30 |
| 9.7.2.2.01.04 | Dedução Receita p/ Formação FUNDEB - IPI | -1.035.10 | -795.21 | 0.00 | 0.00 | 0.00 | 0.00 | 0.00 | 0.00 | 0.00 | 0.00 | 0.00 | 0.00 | -1.830.31 |
| Totalizações Mensais: | | 1.676.504,65 | 1.381.239,20 | 0,00 | 0,00 | 0,00 | 0,00 | 0,00 | 0,00 | 0,00 | 0,00 | 0,00 | 0,00 | 3.057.743,85 |



Receita Arrecadada 2013

| Código | Descrição | 1º Bimestre | | 2º Bimestre | | 3º Bimestre | | 4º Bimestre | | 5º Bimestre | | 6º Bimestre | | No Exercício |
|----------------|--|--------------|-----------|-------------|-------|-------------|-------|-------------|--------|-------------|---------|-------------|----------|--------------|
| | | Janeiro | Fevereiro | Março | Abril | Maio | Junho | Julho | Agosto | Setembro | Outubro | Novembro | Dezembro | |
| 1.0.0.0.0.00 | Receitas Correntes | 1.881.015,65 | | 0,00 | | 0,00 | | 0,00 | | 0,00 | | 0,00 | | 0,00 |
| | Total Bimestral | 1.881.015,65 | | 0,00 | | 0,00 | | 0,00 | | 0,00 | | 0,00 | | 0,00 |
| 1.1.0.0.0.00 | Receita Tributária | 1.579.899,81 | | 0,00 | | 0,00 | | 0,00 | | 0,00 | | 0,00 | | 0,00 |
| | Total Bimestral | 1.579.899,81 | | 0,00 | | 0,00 | | 0,00 | | 0,00 | | 0,00 | | 0,00 |
| 1.1.1.0.0.0.00 | Impostos | 3.460.915,46 | | 0,00 | | 0,00 | | 0,00 | | 0,00 | | 0,00 | | 0,00 |
| | Total Bimestral | 3.460.915,46 | | 0,00 | | 0,00 | | 0,00 | | 0,00 | | 0,00 | | 0,00 |
| 1.1.1.0.0.0.00 | Impostos | 44.786,37 | | 0,00 | | 0,00 | | 0,00 | | 0,00 | | 0,00 | | 0,00 |
| | Total Bimestral | 44.786,37 | | 0,00 | | 0,00 | | 0,00 | | 0,00 | | 0,00 | | 0,00 |
| 1.1.1.0.0.0.00 | Impostos | 39.162,88 | | 0,00 | | 0,00 | | 0,00 | | 0,00 | | 0,00 | | 0,00 |
| | Total Bimestral | 39.162,88 | | 0,00 | | 0,00 | | 0,00 | | 0,00 | | 0,00 | | 0,00 |
| 1.1.1.0.0.0.00 | Impostos | 83.949,25 | | 0,00 | | 0,00 | | 0,00 | | 0,00 | | 0,00 | | 0,00 |
| | Total Bimestral | 83.949,25 | | 0,00 | | 0,00 | | 0,00 | | 0,00 | | 0,00 | | 0,00 |
| 1.1.1.0.0.0.00 | Impostos | 44.301,90 | | 0,00 | | 0,00 | | 0,00 | | 0,00 | | 0,00 | | 0,00 |
| | Total Bimestral | 44.301,90 | | 0,00 | | 0,00 | | 0,00 | | 0,00 | | 0,00 | | 0,00 |
| 1.1.1.2.0.0.00 | Impostos Sobre o Patrimônio e a Renda | 32.338,33 | | 0,00 | | 0,00 | | 0,00 | | 0,00 | | 0,00 | | 0,00 |
| | Total Bimestral | 32.338,33 | | 0,00 | | 0,00 | | 0,00 | | 0,00 | | 0,00 | | 0,00 |
| 1.1.1.2.0.0.00 | Impostos Sobre o Patrimônio e a Renda | 76.640,23 | | 0,00 | | 0,00 | | 0,00 | | 0,00 | | 0,00 | | 0,00 |
| | Total Bimestral | 76.640,23 | | 0,00 | | 0,00 | | 0,00 | | 0,00 | | 0,00 | | 0,00 |
| 1.1.1.2.0.0.00 | Impostos Sobre o Patrimônio e a Renda | 19.462,97 | | 0,00 | | 0,00 | | 0,00 | | 0,00 | | 0,00 | | 0,00 |
| | Total Bimestral | 19.462,97 | | 0,00 | | 0,00 | | 0,00 | | 0,00 | | 0,00 | | 0,00 |
| 1.1.1.2.0.0.00 | Impostos Sobre o Patrimônio e a Renda | 20.331,36 | | 0,00 | | 0,00 | | 0,00 | | 0,00 | | 0,00 | | 0,00 |
| | Total Bimestral | 20.331,36 | | 0,00 | | 0,00 | | 0,00 | | 0,00 | | 0,00 | | 0,00 |
| 1.1.1.2.02.00 | PTU Imp. s/Prop. Predial Terril Urbana | 39.794,33 | | 0,00 | | 0,00 | | 0,00 | | 0,00 | | 0,00 | | 0,00 |
| | Total Bimestral | 39.794,33 | | 0,00 | | 0,00 | | 0,00 | | 0,00 | | 0,00 | | 0,00 |
| 1.1.1.2.02.00 | PTU Imp. s/Prop. Predial Terril Urbana | 3.538,35 | | 0,00 | | 0,00 | | 0,00 | | 0,00 | | 0,00 | | 0,00 |
| | Total Bimestral | 3.538,35 | | 0,00 | | 0,00 | | 0,00 | | 0,00 | | 0,00 | | 0,00 |
| 1.1.1.2.04.00 | Imposto S/Renda e Prov Qualquer Natureza | 15.924,62 | | 0,00 | | 0,00 | | 0,00 | | 0,00 | | 0,00 | | 0,00 |
| | Total Bimestral | 15.924,62 | | 0,00 | | 0,00 | | 0,00 | | 0,00 | | 0,00 | | 0,00 |
| 1.1.1.2.04.00 | Imposto S/Renda e Prov Qualquer Natureza | 20.331,36 | | 0,00 | | 0,00 | | 0,00 | | 0,00 | | 0,00 | | 0,00 |
| | Total Bimestral | 20.331,36 | | 0,00 | | 0,00 | | 0,00 | | 0,00 | | 0,00 | | 0,00 |
| 1.1.1.2.04.31 | IRRF Imp.Renda Ret.Font.s/Rend.Trabalho | 36.255,98 | | 0,00 | | 0,00 | | 0,00 | | 0,00 | | 0,00 | | 0,00 |
| | Total Bimestral | 36.255,98 | | 0,00 | | 0,00 | | 0,00 | | 0,00 | | 0,00 | | 0,00 |
| 1.1.1.2.04.31 | IRRF Imp.Renda Ret.Font.s/Rend.Trabalho | 15.845,74 | | 0,00 | | 0,00 | | 0,00 | | 0,00 | | 0,00 | | 0,00 |
| | Total Bimestral | 15.845,74 | | 0,00 | | 0,00 | | 0,00 | | 0,00 | | 0,00 | | 0,00 |
| 1.1.1.2.04.34 | IRRF -Imp.Renda Ret.Font.s/ Outros Rend | 20.301,36 | | 0,00 | | 0,00 | | 0,00 | | 0,00 | | 0,00 | | 0,00 |
| | Total Bimestral | 20.301,36 | | 0,00 | | 0,00 | | 0,00 | | 0,00 | | 0,00 | | 0,00 |
| 1.1.1.2.04.34 | IRRF -Imp.Renda Ret.Font.s/ Outros Rend | 36.147,10 | | 0,00 | | 0,00 | | 0,00 | | 0,00 | | 0,00 | | 0,00 |
| | Total Bimestral | 36.147,10 | | 0,00 | | 0,00 | | 0,00 | | 0,00 | | 0,00 | | 0,00 |
| 1.1.1.2.04.34 | IRRF -Imp.Renda Ret.Font.s/ Outros Rend | 78,88 | | 0,00 | | 0,00 | | 0,00 | | 0,00 | | 0,00 | | 0,00 |
| | Total Bimestral | 78,88 | | 0,00 | | 0,00 | | 0,00 | | 0,00 | | 0,00 | | 0,00 |
| 1.1.1.2.04.34 | IRRF -Imp.Renda Ret.Font.s/ Outros Rend | 30,00 | | 0,00 | | 0,00 | | 0,00 | | 0,00 | | 0,00 | | 0,00 |
| | Total Bimestral | 30,00 | | 0,00 | | 0,00 | | 0,00 | | 0,00 | | 0,00 | | 0,00 |
| 1.1.1.3.00.00 | Impostos Sobre a Produção e a Circulação | 108,88 | | 0,00 | | 0,00 | | 0,00 | | 0,00 | | 0,00 | | 0,00 |
| | Total Bimestral | 108,88 | | 0,00 | | 0,00 | | 0,00 | | 0,00 | | 0,00 | | 0,00 |
| 1.1.1.3.00.00 | Impostos Sobre a Produção e a Circulação | 24.838,93 | | 0,00 | | 0,00 | | 0,00 | | 0,00 | | 0,00 | | 0,00 |
| | Total Bimestral | 24.838,93 | | 0,00 | | 0,00 | | 0,00 | | 0,00 | | 0,00 | | 0,00 |
| 1.1.1.3.00.00 | Impostos Sobre a Produção e a Circulação | 12.006,97 | | 0,00 | | 0,00 | | 0,00 | | 0,00 | | 0,00 | | 0,00 |
| | Total Bimestral | 12.006,97 | | 0,00 | | 0,00 | | 0,00 | | 0,00 | | 0,00 | | 0,00 |
| 1.1.1.3.05.00 | ISS -Imposto S/Serviço Qualquer Natureza | 36.845,90 | | 0,00 | | 0,00 | | 0,00 | | 0,00 | | 0,00 | | 0,00 |
| | Total Bimestral | 36.845,90 | | 0,00 | | 0,00 | | 0,00 | | 0,00 | | 0,00 | | 0,00 |
| 1.1.1.3.05.00 | ISS -Imposto S/Serviço Qualquer Natureza | 24.838,93 | | 0,00 | | 0,00 | | 0,00 | | 0,00 | | 0,00 | | 0,00 |
| | Total Bimestral | 24.838,93 | | 0,00 | | 0,00 | | 0,00 | | 0,00 | | 0,00 | | 0,00 |
| 1.1.1.3.05.00 | ISS -Imposto S/Serviço Qualquer Natureza | 12.006,97 | | 0,00 | | 0,00 | | 0,00 | | 0,00 | | 0,00 | | 0,00 |
| | Total Bimestral | 12.006,97 | | 0,00 | | 0,00 | | 0,00 | | 0,00 | | 0,00 | | 0,00 |
| 1.1.1.3.05.00 | ISS -Imposto S/Serviço Qualquer Natureza | 36.845,90 | | 0,00 | | 0,00 | | 0,00 | | 0,00 | | 0,00 | | 0,00 |
| | Total Bimestral | 36.845,90 | | 0,00 | | 0,00 | | 0,00 | | 0,00 | | 0,00 | | 0,00 |




Walter de Almeida
 - PREFEITO MUNICIPAL -
 Criciúma - MG



MUNICÍPIO: COROACI
ENTIDADE: CONSOLIDADA

PROPOSTA DE AJUSTE DA RECEITA PARA O PERÍODO DE 2013 A 2016
LEI DE DIRETRIZES ORÇAMENTÁRIAS PARA O EXERCÍCIO DE 2014

FOLHA: 2

Receita Arrecadada 2013

| Código | Descrição | 1º Bimestre | | 2º Bimestre | | 3º Bimestre | | 4º Bimestre | | 5º Bimestre | | 6º Bimestre | |
|---------------|---|----------------------|----------------|---------------|-----------------|---------------------|----------------------|--------------|------|-------------|------|-------------|------------|
| | | Janeiro Fevereiro | Março Abril | Maio Junho | Julho Agosto | Setembro Outubro | Novembro Dezembro | No Exercício | | | | | |
| 1.1.1.3.05.01 | ISS -Imposto s/ Serviço Qualquer Natureza | 24.838,93 | 0,00 | 0,00 | 0,00 | 0,00 | 0,00 | 0,00 | 0,00 | 0,00 | 0,00 | 0,00 | 0,00 |
| | Total Bimestral | 12.006,97 | 0,00 | 0,00 | 0,00 | 0,00 | 0,00 | 0,00 | 0,00 | 0,00 | 0,00 | 0,00 | 0,00 |
| 1.1.2.0.00.00 | Taxas | 36.845,90 | 0,00 | 0,00 | 0,00 | 0,00 | 0,00 | 0,00 | 0,00 | 0,00 | 0,00 | 0,00 | 36.845,90 |
| | Total Bimestral | 484,47 | 0,00 | 0,00 | 0,00 | 0,00 | 0,00 | 0,00 | 0,00 | 0,00 | 0,00 | 0,00 | 0,00 |
| 1.1.2.1.00.00 | Taxas Pelo Exercício do Poder de Polícia | 6.824,55 | 0,00 | 0,00 | 0,00 | 0,00 | 0,00 | 0,00 | 0,00 | 0,00 | 0,00 | 0,00 | 0,00 |
| | Total Bimestral | 7.309,02 | 0,00 | 0,00 | 0,00 | 0,00 | 0,00 | 0,00 | 0,00 | 0,00 | 0,00 | 0,00 | 7.309,02 |
| 1.1.2.1.00.00 | Taxas Pelo Exercício do Poder de Polícia | 484,47 | 0,00 | 0,00 | 0,00 | 0,00 | 0,00 | 0,00 | 0,00 | 0,00 | 0,00 | 0,00 | 0,00 |
| | Total Bimestral | 6.824,55 | 0,00 | 0,00 | 0,00 | 0,00 | 0,00 | 0,00 | 0,00 | 0,00 | 0,00 | 0,00 | 0,00 |
| 1.1.2.1.25.00 | Taxa Lic. Func. Estab Comerciais, Ind PS | 7.309,02 | 0,00 | 0,00 | 0,00 | 0,00 | 0,00 | 0,00 | 0,00 | 0,00 | 0,00 | 0,00 | 7.309,02 |
| | Total Bimestral | 484,47 | 0,00 | 0,00 | 0,00 | 0,00 | 0,00 | 0,00 | 0,00 | 0,00 | 0,00 | 0,00 | 0,00 |
| 1.2.0.00.00 | Receitas de Contribuições | 16.432,01 | 0,00 | 0,00 | 0,00 | 0,00 | 0,00 | 0,00 | 0,00 | 0,00 | 0,00 | 0,00 | 0,00 |
| | Total Bimestral | 16.649,63 | 0,00 | 0,00 | 0,00 | 0,00 | 0,00 | 0,00 | 0,00 | 0,00 | 0,00 | 0,00 | 0,00 |
| 1.2.0.00.00 | Receitas de Contribuições | 33.081,64 | 0,00 | 0,00 | 0,00 | 0,00 | 0,00 | 0,00 | 0,00 | 0,00 | 0,00 | 0,00 | 33.081,64 |
| | Total Bimestral | 16.432,01 | 0,00 | 0,00 | 0,00 | 0,00 | 0,00 | 0,00 | 0,00 | 0,00 | 0,00 | 0,00 | 0,00 |
| 1.2.3.00.00 | Cont. Custeio Serviço Iluminação Pública | 16.649,63 | 0,00 | 0,00 | 0,00 | 0,00 | 0,00 | 0,00 | 0,00 | 0,00 | 0,00 | 0,00 | 0,00 |
| | Total Bimestral | 33.081,64 | 0,00 | 0,00 | 0,00 | 0,00 | 0,00 | 0,00 | 0,00 | 0,00 | 0,00 | 0,00 | 33.081,64 |
| 1.3.0.00.00 | Receita Patrimonial | 8.437,20 | 0,00 | 0,00 | 0,00 | 0,00 | 0,00 | 0,00 | 0,00 | 0,00 | 0,00 | 0,00 | 0,00 |
| | Total Bimestral | 133.136,26 | 0,00 | 0,00 | 0,00 | 0,00 | 0,00 | 0,00 | 0,00 | 0,00 | 0,00 | 0,00 | 0,00 |
| 1.3.0.00.00 | Receita Patrimonial | 141.573,46 | 0,00 | 0,00 | 0,00 | 0,00 | 0,00 | 0,00 | 0,00 | 0,00 | 0,00 | 0,00 | 141.573,46 |
| | Total Bimestral | 8.437,20 | 0,00 | 0,00 | 0,00 | 0,00 | 0,00 | 0,00 | 0,00 | 0,00 | 0,00 | 0,00 | 0,00 |
| 1.3.2.00.00 | Receitas de Valores Mobiliários | 133.136,26 | 0,00 | 0,00 | 0,00 | 0,00 | 0,00 | 0,00 | 0,00 | 0,00 | 0,00 | 0,00 | 0,00 |
| | Total Bimestral | 141.573,46 | 0,00 | 0,00 | 0,00 | 0,00 | 0,00 | 0,00 | 0,00 | 0,00 | 0,00 | 0,00 | 141.573,46 |
| 1.3.2.00.00 | Receitas de Valores Mobiliários | 8.437,20 | 0,00 | 0,00 | 0,00 | 0,00 | 0,00 | 0,00 | 0,00 | 0,00 | 0,00 | 0,00 | 0,00 |
| | Total Bimestral | 133.136,26 | 0,00 | 0,00 | 0,00 | 0,00 | 0,00 | 0,00 | 0,00 | 0,00 | 0,00 | 0,00 | 0,00 |
| 1.3.2.5.00.00 | Remuneração de Depósitos Bancários | 141.573,46 | 0,00 | 0,00 | 0,00 | 0,00 | 0,00 | 0,00 | 0,00 | 0,00 | 0,00 | 0,00 | 141.573,46 |
| | Total Bimestral | 7.832,33 | 0,00 | 0,00 | 0,00 | 0,00 | 0,00 | 0,00 | 0,00 | 0,00 | 0,00 | 0,00 | 0,00 |
| 1.3.2.5.01.00 | Remuneração de Dep. Recursos Vinculados | 132.512,00 | 0,00 | 0,00 | 0,00 | 0,00 | 0,00 | 0,00 | 0,00 | 0,00 | 0,00 | 0,00 | 0,00 |
| | Total Bimestral | 140.344,33 | 0,00 | 0,00 | 0,00 | 0,00 | 0,00 | 0,00 | 0,00 | 0,00 | 0,00 | 0,00 | 140.344,33 |



Walter de Almeida
- PREFEITO MUNICIPAL -
Coroaci - MG



MUNICÍPIO: COROACI
ENTIDADE: CONSOLIDADA

Guara - memória de Cálculo da Receita
Proposta de Ajuste da Receita para o Período de 2013 a 2016
Lei de Diretrizes Orçamentárias para o Exercício de 2014

FOLHA: 3

Receita Arrecadada 2013

| Código | Descrição | 1º Bimestre | | 2º Bimestre | | 3º Bimestre | | 4º Bimestre | | 5º Bimestre | | 6º Bimestre | | No Exercício |
|---------------|--|----------------------|----------------|---------------|-----------------|---------------------|----------------------|-------------|------|-------------|------|-------------|------|--------------|
| | | Janeiro Fevereiro | Março Abril | Maio Junho | Julho Agosto | Setembro Outubro | Novembro Dezembro | | | | | | | |
| | Total Bimestral | 394,92 | 0,00 | 0,00 | 0,00 | 0,00 | 0,00 | 0,00 | 0,00 | 0,00 | 0,00 | 0,00 | 0,00 | 920,72 |
| 1.3.2.5.01.02 | Receita Rem. Dep. Banc. R.Vinc. - FUNDEB | 525,80 | 0,00 | 0,00 | 0,00 | 0,00 | 0,00 | 0,00 | 0,00 | 0,00 | 0,00 | 0,00 | 0,00 | |
| | Total Bimestral | 104.881,32 | 0,00 | 0,00 | 0,00 | 0,00 | 0,00 | 0,00 | 0,00 | 0,00 | 0,00 | 0,00 | 0,00 | 105.014,21 |
| 1.3.2.5.01.06 | Receita Rem. Dep. Banc. R.Vinc. A. SAÚDE | 421,18 | 0,00 | 0,00 | 0,00 | 0,00 | 0,00 | 0,00 | 0,00 | 0,00 | 0,00 | 0,00 | 0,00 | |
| | Total Bimestral | 5.092,09 | 0,00 | 0,00 | 0,00 | 0,00 | 0,00 | 0,00 | 0,00 | 0,00 | 0,00 | 0,00 | 0,00 | 5.513,27 |
| 1.3.2.5.01.09 | Receita Rem. Dep. Banc. R. Vinc. - CIDE | 33,13 | 0,00 | 0,00 | 0,00 | 0,00 | 0,00 | 0,00 | 0,00 | 0,00 | 0,00 | 0,00 | 0,00 | |
| | Total Bimestral | 0,07 | 0,00 | 0,00 | 0,00 | 0,00 | 0,00 | 0,00 | 0,00 | 0,00 | 0,00 | 0,00 | 0,00 | 33,20 |
| 1.3.2.5.01.10 | Receita Rem. Dep. Banc. R. Vinc. - FNAS | 2.283,82 | 0,00 | 0,00 | 0,00 | 0,00 | 0,00 | 0,00 | 0,00 | 0,00 | 0,00 | 0,00 | 0,00 | |
| | Total Bimestral | 19.068,93 | 0,00 | 0,00 | 0,00 | 0,00 | 0,00 | 0,00 | 0,00 | 0,00 | 0,00 | 0,00 | 0,00 | 21.352,75 |
| 1.3.2.5.01.99 | Rec. Rem. Outros Dep. Banc. R.Vinculados | 4.566,39 | 0,00 | 0,00 | 0,00 | 0,00 | 0,00 | 0,00 | 0,00 | 0,00 | 0,00 | 0,00 | 0,00 | |
| | Total Bimestral | 2.943,79 | 0,00 | 0,00 | 0,00 | 0,00 | 0,00 | 0,00 | 0,00 | 0,00 | 0,00 | 0,00 | 0,00 | 7.510,18 |
| 1.3.2.5.02.00 | Remuneração Dep. Recursos Não Vinculados | 604,87 | 0,00 | 0,00 | 0,00 | 0,00 | 0,00 | 0,00 | 0,00 | 0,00 | 0,00 | 0,00 | 0,00 | |
| | Total Bimestral | 624,26 | 0,00 | 0,00 | 0,00 | 0,00 | 0,00 | 0,00 | 0,00 | 0,00 | 0,00 | 0,00 | 0,00 | 1.229,13 |
| 1.3.2.5.02.99 | Rem. Outros Dep. Recursos não Vinculados | 604,87 | 0,00 | 0,00 | 0,00 | 0,00 | 0,00 | 0,00 | 0,00 | 0,00 | 0,00 | 0,00 | 0,00 | |
| | Total Bimestral | 624,26 | 0,00 | 0,00 | 0,00 | 0,00 | 0,00 | 0,00 | 0,00 | 0,00 | 0,00 | 0,00 | 0,00 | 1.229,13 |
| 1.7.0.0.00.00 | Transferências Correntes | 1.811.360,07 | 0,00 | 0,00 | 0,00 | 0,00 | 0,00 | 0,00 | 0,00 | 0,00 | 0,00 | 0,00 | 0,00 | |
| | Total Bimestral | 1.390.770,32 | 0,00 | 0,00 | 0,00 | 0,00 | 0,00 | 0,00 | 0,00 | 0,00 | 0,00 | 0,00 | 0,00 | 3.202.130,39 |
| 1.7.2.0.00.00 | Transferências Intergovernamentais | 1.689.289,83 | 0,00 | 0,00 | 0,00 | 0,00 | 0,00 | 0,00 | 0,00 | 0,00 | 0,00 | 0,00 | 0,00 | |
| | Total Bimestral | 1.390.770,32 | 0,00 | 0,00 | 0,00 | 0,00 | 0,00 | 0,00 | 0,00 | 0,00 | 0,00 | 0,00 | 0,00 | 3.080.060,15 |



Walter de Almeida
TO MUNICIPAL

Receita Arrecadada 2013

| Código | Descrição | 1º Bimestre | | 2º Bimestre | | 3º Bimestre | | 4º Bimestre | | 5º Bimestre | | 6º Bimestre | | No Exercício |
|---------------|--|--------------|-----------|-------------|-------|-------------|-------|-------------|--------|-------------|---------|-------------|----------|--------------|
| | | Janeiro | Fevereiro | Março | Abril | Maio | Junho | Julho | Agosto | Setembro | Outubro | Novembro | Dezembro | |
| | Total Bimestral | 977.037,01 | 0,00 | 0,00 | 0,00 | 0,00 | 0,00 | 0,00 | 0,00 | 0,00 | 0,00 | 0,00 | 0,00 | 1.763.147,09 |
| 1.7.2.1.00.00 | Transferências da União | 786.110,08 | 0,00 | 0,00 | 0,00 | 0,00 | 0,00 | 0,00 | 0,00 | 0,00 | 0,00 | 0,00 | 0,00 | |
| | Total Bimestral | 716.525,33 | 0,00 | 0,00 | 0,00 | 0,00 | 0,00 | 0,00 | 0,00 | 0,00 | 0,00 | 0,00 | 0,00 | 1.446.389,31 |
| 1.7.2.1.01.00 | Participação na Receita da União | 729.863,98 | 0,00 | 0,00 | 0,00 | 0,00 | 0,00 | 0,00 | 0,00 | 0,00 | 0,00 | 0,00 | 0,00 | |
| | Total Bimestral | 715.511,73 | 0,00 | 0,00 | 0,00 | 0,00 | 0,00 | 0,00 | 0,00 | 0,00 | 0,00 | 0,00 | 0,00 | 1.446.389,31 |
| 1.7.2.1.01.02 | FPM - Cota-Parte F. Part. dos Municípios | 729.762,56 | 0,00 | 0,00 | 0,00 | 0,00 | 0,00 | 0,00 | 0,00 | 0,00 | 0,00 | 0,00 | 0,00 | |
| | Total Bimestral | 1.445.274,29 | 0,00 | 0,00 | 0,00 | 0,00 | 0,00 | 0,00 | 0,00 | 0,00 | 0,00 | 0,00 | 0,00 | 1.445.274,29 |
| 1.7.2.1.01.05 | ITR -Cota-Parte Imp s/Prop. Territ.Rural | 1.013,60 | 0,00 | 0,00 | 0,00 | 0,00 | 0,00 | 0,00 | 0,00 | 0,00 | 0,00 | 0,00 | 0,00 | |
| | Total Bimestral | 101,42 | 0,00 | 0,00 | 0,00 | 0,00 | 0,00 | 0,00 | 0,00 | 0,00 | 0,00 | 0,00 | 0,00 | |
| 1.7.2.1.22.00 | Transf Comp. Fin.Expl. Recursos Naturais | 1.115,02 | 0,00 | 0,00 | 0,00 | 0,00 | 0,00 | 0,00 | 0,00 | 0,00 | 0,00 | 0,00 | 0,00 | 1.115,02 |
| | Total Bimestral | 10.039,13 | 0,00 | 0,00 | 0,00 | 0,00 | 0,00 | 0,00 | 0,00 | 0,00 | 0,00 | 0,00 | 0,00 | |
| 1.7.2.1.22.70 | FEP -Cota- parte F. Especial do Petróleo | 10.643,44 | 0,00 | 0,00 | 0,00 | 0,00 | 0,00 | 0,00 | 0,00 | 0,00 | 0,00 | 0,00 | 0,00 | |
| | Total Bimestral | 20.682,57 | 0,00 | 0,00 | 0,00 | 0,00 | 0,00 | 0,00 | 0,00 | 0,00 | 0,00 | 0,00 | 0,00 | 20.682,57 |
| 1.7.2.1.33.00 | Transf. Rec. Sus Repasses Fundo a Fundo | 191.101,50 | 0,00 | 0,00 | 0,00 | 0,00 | 0,00 | 0,00 | 0,00 | 0,00 | 0,00 | 0,00 | 0,00 | |
| | Total Bimestral | 0,00 | 0,00 | 0,00 | 0,00 | 0,00 | 0,00 | 0,00 | 0,00 | 0,00 | 0,00 | 0,00 | 0,00 | |
| 1.7.2.1.33.11 | Transf. Rec. do SUS-Bloco Atenção Básica | 191.101,50 | 0,00 | 0,00 | 0,00 | 0,00 | 0,00 | 0,00 | 0,00 | 0,00 | 0,00 | 0,00 | 0,00 | 191.101,50 |
| | Total Bimestral | 191.101,50 | 0,00 | 0,00 | 0,00 | 0,00 | 0,00 | 0,00 | 0,00 | 0,00 | 0,00 | 0,00 | 0,00 | |
| 1.7.2.1.34.00 | Transf. Rec. F. Nac. Assist. Social-FNAS | 34.594,99 | 0,00 | 0,00 | 0,00 | 0,00 | 0,00 | 0,00 | 0,00 | 0,00 | 0,00 | 0,00 | 0,00 | |
| | Total Bimestral | 5.544,99 | 0,00 | 0,00 | 0,00 | 0,00 | 0,00 | 0,00 | 0,00 | 0,00 | 0,00 | 0,00 | 0,00 | |
| 1.7.2.1.35.00 | Transferências de Recursos do FNDE | 40.139,98 | 0,00 | 0,00 | 0,00 | 0,00 | 0,00 | 0,00 | 0,00 | 0,00 | 0,00 | 0,00 | 0,00 | |
| | Total Bimestral | 24.776,06 | 0,00 | 0,00 | 0,00 | 0,00 | 0,00 | 0,00 | 0,00 | 0,00 | 0,00 | 0,00 | 0,00 | |
| | Total Bimestral | 40.057,67 | 0,00 | 0,00 | 0,00 | 0,00 | 0,00 | 0,00 | 0,00 | 0,00 | 0,00 | 0,00 | 0,00 | |
| | Total Bimestral | 64.833,73 | 0,00 | 0,00 | 0,00 | 0,00 | 0,00 | 0,00 | 0,00 | 0,00 | 0,00 | 0,00 | 0,00 | |

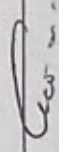


Walter de Almeida
- Prefeito -

Receita Arrecadaada 2013

| Código | Descrição | 1º Bimestre | | 2º Bimestre | | 3º Bimestre | | 4º Bimestre | | 5º Bimestre | | 6º Bimestre | |
|---------------|---|----------------------|----------------|----------------|-----------------|---------------------|----------------------|--------------|------|-------------|------|-------------|------------|
| | | Janeiro Fevereiro | Março Abril | Maior Junho | Julho Agosto | Setembro Outubro | Novembro Dezembro | No Exercício | | | | | |
| 1.7.2.1.35.01 | Transferências do Salário-Educação | 24.776,06 | 0,00 | 0,00 | 0,00 | 0,00 | 0,00 | 0,00 | 0,00 | 0,00 | 0,00 | 0,00 | 0,00 |
| | Total Bimestral | 40.057,67 | 0,00 | 0,00 | 0,00 | 0,00 | 0,00 | 0,00 | 0,00 | 0,00 | 0,00 | 0,00 | 0,00 |
| 1.7.2.2.00.00 | Transferências do Estado | 64.833,73 | 0,00 | 0,00 | 0,00 | 0,00 | 0,00 | 0,00 | 0,00 | 0,00 | 0,00 | 0,00 | 64.833,73 |
| | Total Bimestral | 330.950,09 | 0,00 | 0,00 | 0,00 | 0,00 | 0,00 | 0,00 | 0,00 | 0,00 | 0,00 | 0,00 | 0,00 |
| 1.7.2.2.01.00 | Participação na Receita do Estado | 269.386,05 | 0,00 | 0,00 | 0,00 | 0,00 | 0,00 | 0,00 | 0,00 | 0,00 | 0,00 | 0,00 | 0,00 |
| | Total Bimestral | 600.336,14 | 0,00 | 0,00 | 0,00 | 0,00 | 0,00 | 0,00 | 0,00 | 0,00 | 0,00 | 0,00 | 600.336,14 |
| 1.7.2.2.01.01 | Participação na Receita do Estado | 306.030,37 | 0,00 | 0,00 | 0,00 | 0,00 | 0,00 | 0,00 | 0,00 | 0,00 | 0,00 | 0,00 | 0,00 |
| | Total Bimestral | 263.439,50 | 0,00 | 0,00 | 0,00 | 0,00 | 0,00 | 0,00 | 0,00 | 0,00 | 0,00 | 0,00 | 0,00 |
| 1.7.2.2.01.01 | Cota-parte do ICMS | 569.469,87 | 0,00 | 0,00 | 0,00 | 0,00 | 0,00 | 0,00 | 0,00 | 0,00 | 0,00 | 0,00 | 569.469,87 |
| | Total Bimestral | 231.884,68 | 0,00 | 0,00 | 0,00 | 0,00 | 0,00 | 0,00 | 0,00 | 0,00 | 0,00 | 0,00 | 0,00 |
| 1.7.2.2.01.02 | Cota-parte do IPVA | 223.761,28 | 0,00 | 0,00 | 0,00 | 0,00 | 0,00 | 0,00 | 0,00 | 0,00 | 0,00 | 0,00 | 0,00 |
| | Total Bimestral | 455.645,96 | 0,00 | 0,00 | 0,00 | 0,00 | 0,00 | 0,00 | 0,00 | 0,00 | 0,00 | 0,00 | 455.645,96 |
| 1.7.2.2.01.04 | Cota-parte do IPI sobre Exportação | 68.970,19 | 0,00 | 0,00 | 0,00 | 0,00 | 0,00 | 0,00 | 0,00 | 0,00 | 0,00 | 0,00 | 0,00 |
| | Total Bimestral | 35.702,18 | 0,00 | 0,00 | 0,00 | 0,00 | 0,00 | 0,00 | 0,00 | 0,00 | 0,00 | 0,00 | 0,00 |
| 1.7.2.2.33.00 | Transf. R. Estado Prog.Saúde R.F. a Fundo | 104.672,37 | 0,00 | 0,00 | 0,00 | 0,00 | 0,00 | 0,00 | 0,00 | 0,00 | 0,00 | 0,00 | 104.672,37 |
| | Total Bimestral | 5.175,50 | 0,00 | 0,00 | 0,00 | 0,00 | 0,00 | 0,00 | 0,00 | 0,00 | 0,00 | 0,00 | 0,00 |
| 1.7.2.4.00.00 | Transferências Multigovernamentais | 3.976,04 | 0,00 | 0,00 | 0,00 | 0,00 | 0,00 | 0,00 | 0,00 | 0,00 | 0,00 | 0,00 | 0,00 |
| | Total Bimestral | 9.151,54 | 0,00 | 0,00 | 0,00 | 0,00 | 0,00 | 0,00 | 0,00 | 0,00 | 0,00 | 0,00 | 9.151,54 |
| 1.7.2.4.01.00 | Transferências de Recursos do FUNDEB | 24.919,72 | 0,00 | 0,00 | 0,00 | 0,00 | 0,00 | 0,00 | 0,00 | 0,00 | 0,00 | 0,00 | 0,00 |
| | Total Bimestral | 5.946,55 | 0,00 | 0,00 | 0,00 | 0,00 | 0,00 | 0,00 | 0,00 | 0,00 | 0,00 | 0,00 | 0,00 |
| 1.7.6.0.00.00 | Transferências de Convênios | 30.866,27 | 0,00 | 0,00 | 0,00 | 0,00 | 0,00 | 0,00 | 0,00 | 0,00 | 0,00 | 0,00 | 30.866,27 |
| | Total Bimestral | 381.302,73 | 0,00 | 0,00 | 0,00 | 0,00 | 0,00 | 0,00 | 0,00 | 0,00 | 0,00 | 0,00 | 0,00 |
| | Total Bimestral | 335.274,19 | 0,00 | 0,00 | 0,00 | 0,00 | 0,00 | 0,00 | 0,00 | 0,00 | 0,00 | 0,00 | 0,00 |
| | Total Bimestral | 716.576,92 | 0,00 | 0,00 | 0,00 | 0,00 | 0,00 | 0,00 | 0,00 | 0,00 | 0,00 | 0,00 | 716.576,92 |
| | Total Bimestral | 381.302,73 | 0,00 | 0,00 | 0,00 | 0,00 | 0,00 | 0,00 | 0,00 | 0,00 | 0,00 | 0,00 | 0,00 |
| | Total Bimestral | 335.274,19 | 0,00 | 0,00 | 0,00 | 0,00 | 0,00 | 0,00 | 0,00 | 0,00 | 0,00 | 0,00 | 0,00 |
| | Total Bimestral | 716.576,92 | 0,00 | 0,00 | 0,00 | 0,00 | 0,00 | 0,00 | 0,00 | 0,00 | 0,00 | 0,00 | 716.576,92 |
| | Total Bimestral | 122.070,24 | 0,00 | 0,00 | 0,00 | 0,00 | 0,00 | 0,00 | 0,00 | 0,00 | 0,00 | 0,00 | 0,00 |
| | Total Bimestral | 0,00 | 0,00 | 0,00 | 0,00 | 0,00 | 0,00 | 0,00 | 0,00 | 0,00 | 0,00 | 0,00 | 0,00 |
| | Total Bimestral | 122.070,24 | 0,00 | 0,00 | 0,00 | 0,00 | 0,00 | 0,00 | 0,00 | 0,00 | 0,00 | 0,00 | 122.070,24 |




Walter de Almeida
 - PREFEITO MUNICIPAL -

ENTIDADE: CONSOLIDADA

Receita Arrecadada 2013

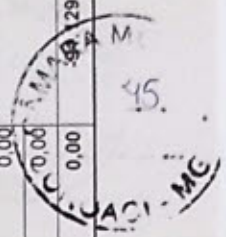
| Código | Descrição | 1º Bimestre | | 2º Bimestre | | 3º Bimestre | | 4º Bimestre | | 5º Bimestre | | 6º Bimestre | | No Exercício |
|---------------|--|-------------|-----------|-------------|-------|-------------|-------|-------------|--------|-------------|---------|-------------|----------|--------------|
| | | Janeiro | Fevereiro | Março | Abril | Maio | Junho | Julho | Agosto | Setembro | Outubro | Novembro | Dezembro | |
| 1.7.6.1.00.00 | Transf. Convênios União e suas Entidades | 100.397,50 | 0,00 | 0,00 | 0,00 | 0,00 | 0,00 | 0,00 | 0,00 | 0,00 | 0,00 | 0,00 | 0,00 | 0,00 |
| | Total Bimestral | 100.397,50 | 0,00 | 0,00 | 0,00 | 0,00 | 0,00 | 0,00 | 0,00 | 0,00 | 0,00 | 0,00 | 0,00 | 100.397,50 |
| 1.7.6.1.99.00 | Outras Transferências de Convênios União | 0,00 | 0,00 | 0,00 | 0,00 | 0,00 | 0,00 | 0,00 | 0,00 | 0,00 | 0,00 | 0,00 | 0,00 | 0,00 |
| | Total Bimestral | 100.397,50 | 0,00 | 0,00 | 0,00 | 0,00 | 0,00 | 0,00 | 0,00 | 0,00 | 0,00 | 0,00 | 0,00 | 100.397,50 |
| 1.7.6.2.00.00 | Transf. Conv. Estados e de suas Entidade | 21.672,74 | 0,00 | 0,00 | 0,00 | 0,00 | 0,00 | 0,00 | 0,00 | 0,00 | 0,00 | 0,00 | 0,00 | 0,00 |
| | Total Bimestral | 21.672,74 | 0,00 | 0,00 | 0,00 | 0,00 | 0,00 | 0,00 | 0,00 | 0,00 | 0,00 | 0,00 | 0,00 | 21.672,74 |
| 1.7.6.2.99.00 | Outras Transferências Convênio Estados | 0,00 | 0,00 | 0,00 | 0,00 | 0,00 | 0,00 | 0,00 | 0,00 | 0,00 | 0,00 | 0,00 | 0,00 | 0,00 |
| | Total Bimestral | 21.672,74 | 0,00 | 0,00 | 0,00 | 0,00 | 0,00 | 0,00 | 0,00 | 0,00 | 0,00 | 0,00 | 0,00 | 21.672,74 |
| 1.9.0.0.00.00 | Outras Receitas Correntes | 180,72 | 0,00 | 0,00 | 0,00 | 0,00 | 0,00 | 0,00 | 0,00 | 0,00 | 0,00 | 0,00 | 0,00 | 180,72 |
| | Total Bimestral | 180,72 | 0,00 | 0,00 | 0,00 | 0,00 | 0,00 | 0,00 | 0,00 | 0,00 | 0,00 | 0,00 | 0,00 | 180,72 |
| 1.9.2.0.00.00 | Indenizações e Restituições | 179,77 | 0,00 | 0,00 | 0,00 | 0,00 | 0,00 | 0,00 | 0,00 | 0,00 | 0,00 | 0,00 | 0,00 | 179,77 |
| | Total Bimestral | 179,77 | 0,00 | 0,00 | 0,00 | 0,00 | 0,00 | 0,00 | 0,00 | 0,00 | 0,00 | 0,00 | 0,00 | 179,77 |
| 1.9.2.2.00.00 | Restituições | 0,00 | 0,00 | 0,00 | 0,00 | 0,00 | 0,00 | 0,00 | 0,00 | 0,00 | 0,00 | 0,00 | 0,00 | 0,00 |
| | Total Bimestral | 179,77 | 0,00 | 0,00 | 0,00 | 0,00 | 0,00 | 0,00 | 0,00 | 0,00 | 0,00 | 0,00 | 0,00 | 179,77 |
| 1.9.2.2.99.00 | Outras Restituições | 0,00 | 0,00 | 0,00 | 0,00 | 0,00 | 0,00 | 0,00 | 0,00 | 0,00 | 0,00 | 0,00 | 0,00 | 0,00 |
| | Total Bimestral | 179,77 | 0,00 | 0,00 | 0,00 | 0,00 | 0,00 | 0,00 | 0,00 | 0,00 | 0,00 | 0,00 | 0,00 | 179,77 |
| 1.9.9.0.00.00 | Receitas Diversas | 0,95 | 0,00 | 0,00 | 0,00 | 0,00 | 0,00 | 0,00 | 0,00 | 0,00 | 0,00 | 0,00 | 0,00 | 0,95 |
| | Total Bimestral | 0,95 | 0,00 | 0,00 | 0,00 | 0,00 | 0,00 | 0,00 | 0,00 | 0,00 | 0,00 | 0,00 | 0,00 | 0,95 |
| 1.9.9.0.99.00 | Outras Receitas | 0,00 | 0,00 | 0,00 | 0,00 | 0,00 | 0,00 | 0,00 | 0,00 | 0,00 | 0,00 | 0,00 | 0,00 | 0,00 |
| | Total Bimestral | 0,95 | 0,00 | 0,00 | 0,00 | 0,00 | 0,00 | 0,00 | 0,00 | 0,00 | 0,00 | 0,00 | 0,00 | 0,95 |



Walter de Almeida
- PREFEITO MUNICIPAL -
Coroad - MG

Receita Arrecadada 2013

| Código | Descrição | 1º Bimestre | | 2º Bimestre | | 3º Bimestre | | 4º Bimestre | | 5º Bimestre | | 6º Bimestre | | | |
|---------------|---|-------------|-------------|-------------|-------|-------------|-------|-------------|--------|-------------|---------|-------------|----------|--------------|-------------|
| | | Janeiro | Fevereiro | Março | Abril | Maio | Junho | Julho | Agosto | Setembro | Outubro | Novembro | Dezembro | No Exercício | |
| | | | | | | | | | | | | | | | |
| 9.0.0.0.00.00 | Deduções da Receita | -204.511,00 | -198.660,61 | 0,00 | 0,00 | 0,00 | 0,00 | 0,00 | 0,00 | 0,00 | 0,00 | 0,00 | 0,00 | 0,00 | |
| | Total Bimestral | -403.171,61 | -403.171,61 | 0,00 | 0,00 | 0,00 | 0,00 | 0,00 | 0,00 | 0,00 | 0,00 | 0,00 | 0,00 | 0,00 | -403.171,61 |
| 9.7.0.0.00.00 | Fundeb | -204.511,00 | -198.660,61 | 0,00 | 0,00 | 0,00 | 0,00 | 0,00 | 0,00 | 0,00 | 0,00 | 0,00 | 0,00 | 0,00 | |
| | Total Bimestral | -403.171,61 | -403.171,61 | 0,00 | 0,00 | 0,00 | 0,00 | 0,00 | 0,00 | 0,00 | 0,00 | 0,00 | 0,00 | 0,00 | -403.171,61 |
| 9.7.2.0.00.00 | Dedução das Transf. Intergovernamentais | -204.511,00 | -198.660,61 | 0,00 | 0,00 | 0,00 | 0,00 | 0,00 | 0,00 | 0,00 | 0,00 | 0,00 | 0,00 | 0,00 | |
| | Total Bimestral | -403.171,61 | -403.171,61 | 0,00 | 0,00 | 0,00 | 0,00 | 0,00 | 0,00 | 0,00 | 0,00 | 0,00 | 0,00 | 0,00 | -403.171,61 |
| 9.7.2.1.00.00 | Dedução das Receitas de Transf. da União | -143.305,05 | -145.972,78 | 0,00 | 0,00 | 0,00 | 0,00 | 0,00 | 0,00 | 0,00 | 0,00 | 0,00 | 0,00 | 0,00 | |
| | Total Bimestral | -289.277,83 | -289.277,83 | 0,00 | 0,00 | 0,00 | 0,00 | 0,00 | 0,00 | 0,00 | 0,00 | 0,00 | 0,00 | 0,00 | -289.277,83 |
| 9.7.2.1.01.00 | Dedução das Receitas de Transf. da União | -143.305,05 | -145.972,78 | 0,00 | 0,00 | 0,00 | 0,00 | 0,00 | 0,00 | 0,00 | 0,00 | 0,00 | 0,00 | 0,00 | |
| | Total Bimestral | -289.277,83 | -289.277,83 | 0,00 | 0,00 | 0,00 | 0,00 | 0,00 | 0,00 | 0,00 | 0,00 | 0,00 | 0,00 | 0,00 | -289.277,83 |
| 9.7.2.1.01.02 | Dedução Receita p/ Formação FUNDEB - FPM | -143.102,34 | -145.952,51 | 0,00 | 0,00 | 0,00 | 0,00 | 0,00 | 0,00 | 0,00 | 0,00 | 0,00 | 0,00 | 0,00 | |
| | Total Bimestral | -289.054,85 | -289.054,85 | 0,00 | 0,00 | 0,00 | 0,00 | 0,00 | 0,00 | 0,00 | 0,00 | 0,00 | 0,00 | 0,00 | -289.054,85 |
| 9.7.2.1.01.05 | Dedução Receita p/ Formação FUNDEB - ITR | -202,71 | -20,27 | 0,00 | 0,00 | 0,00 | 0,00 | 0,00 | 0,00 | 0,00 | 0,00 | 0,00 | 0,00 | 0,00 | |
| | Total Bimestral | -222,98 | -222,98 | 0,00 | 0,00 | 0,00 | 0,00 | 0,00 | 0,00 | 0,00 | 0,00 | 0,00 | 0,00 | 0,00 | -222,98 |
| 9.7.2.2.00.00 | Dedução das Receitas Transf. dos Estados | -61.205,95 | -52.687,83 | 0,00 | 0,00 | 0,00 | 0,00 | 0,00 | 0,00 | 0,00 | 0,00 | 0,00 | 0,00 | 0,00 | |
| | Total Bimestral | -113.893,78 | -113.893,78 | 0,00 | 0,00 | 0,00 | 0,00 | 0,00 | 0,00 | 0,00 | 0,00 | 0,00 | 0,00 | 0,00 | -113.893,78 |
| 9.7.2.2.01.00 | Dedução das Receitas Transf. dos Estados | -61.205,95 | -52.687,83 | 0,00 | 0,00 | 0,00 | 0,00 | 0,00 | 0,00 | 0,00 | 0,00 | 0,00 | 0,00 | 0,00 | |
| | Total Bimestral | -113.893,78 | -113.893,78 | 0,00 | 0,00 | 0,00 | 0,00 | 0,00 | 0,00 | 0,00 | 0,00 | 0,00 | 0,00 | 0,00 | -113.893,78 |
| 9.7.2.2.01.01 | Dedução Receita p/ Formação FUNDEB - ICMS | -46.376,93 | -44.752,24 | 0,00 | 0,00 | 0,00 | 0,00 | 0,00 | 0,00 | 0,00 | 0,00 | 0,00 | 0,00 | 0,00 | |
| | Total Bimestral | -91.129,17 | -91.129,17 | 0,00 | 0,00 | 0,00 | 0,00 | 0,00 | 0,00 | 0,00 | 0,00 | 0,00 | 0,00 | 0,00 | -91.129,17 |



Walter de Almeida
- PREFEITO MUNICIPAL -
Coroaci - MG



Receita Arrecadada 2013

| Código | Descrição | 1º Bimestre | | 2º Bimestre | | 3º Bimestre | | 4º Bimestre | | 5º Bimestre | | 6º Bimestre | | No Exercício |
|-------------|--|--------------|-----------|-------------|-------|-------------|-------|-------------|--------|-------------|---------|-------------|----------|--------------|
| | | Janeiro | Fevereiro | Março | Abril | Maio | Junho | Julho | Agosto | Setembro | Outubro | Novembro | Dezembro | |
| 9.7.2.01.02 | Dedução Receita p/ Formação FUNDEB -IPVA | -13.793,92 | | 0,00 | | 0,00 | | 0,00 | | 0,00 | | 0,00 | | 0,00 |
| | Total Bimestral | -7.140,38 | | 0,00 | | 0,00 | | 0,00 | | 0,00 | | 0,00 | | 0,00 |
| 9.7.2.01.04 | Dedução Receita p/ Formação FUNDEB - PI | -20.934,30 | | 0,00 | | 0,00 | | 0,00 | | 0,00 | | 0,00 | | -20.934,30 |
| | Total Bimestral | -1.035,10 | | 0,00 | | 0,00 | | 0,00 | | 0,00 | | 0,00 | | 0,00 |
| | Total Bimestral | -795,21 | | 0,00 | | 0,00 | | 0,00 | | 0,00 | | 0,00 | | 0,00 |
| | Total Bimestral | -1.830,31 | | 0,00 | | 0,00 | | 0,00 | | 0,00 | | 0,00 | | -1.830,31 |
| | Totalizações Mensais: | 1.676.504,65 | | 0,00 | | 0,00 | | 0,00 | | 0,00 | | 0,00 | | 0,00 |
| | Total Bimestral | 1.381.239,20 | | 0,00 | | 0,00 | | 0,00 | | 0,00 | | 0,00 | | 0,00 |
| | Total Bimestral | 3.057.743,85 | | 0,00 | | 0,00 | | 0,00 | | 0,00 | | 0,00 | | 0,00 |
| | Total Geral | | | | | | | | | | | | | 3.057.743,85 |

Walter de Almeida
Walter de Almeida
- PREFEITO MUNICIPAL -
Coroaci - MG



ENTIDADE: PREFEITURA MUNICIPAL

Correção da execução da receita do exercício de 2012 para a projeção de 2013

| Código | Descrição | Mar/2012 | Abr/2012 | Mai/2012 | Jun/2012 | Jul/2012 | Ago/2012 | Set/2012 | Out/2012 | Nov/2012 | Dez/2012 | Jan/2013 | Fev/2013 | (CM%) | Total |
|---------------|---|--------------|--------------|--------------|--------------|--------------|--------------|--------------|--------------|--------------|--------------|--------------|--------------|-----------|---------------|
| 1.0.0.0.00 | Receitas Correntes | 1.672.479,99 | 1.898.654,38 | 1.883.283,29 | 1.806.568,33 | 1.637.175,10 | 1.625.871,49 | 1.521.332,09 | 1.494.584,96 | 1.746.890,67 | 2.539.976,79 | 1.881.015,65 | 1.579.899,81 | 6,00 | 21.287.532,55 |
| 1.1.0.0.00 | Receita Tributária | 73.105,37 | 142.281,53 | 84.951,20 | 51.956,54 | 61.761,30 | 87.417,99 | 71.847,38 | 61.302,43 | 76.529,82 | 71.335,40 | 44.786,37 | 39.162,88 | 6,00 | 866.438,20 |
| 1.1.1.0.00 | Impostos | 63.032,41 | 132.240,74 | 80.244,86 | 50.257,97 | 61.279,70 | 86.584,63 | 71.398,10 | 60.949,52 | 76.451,37 | 66.443,78 | 44.301,90 | 32.338,33 | 6,00 | 825.523,31 |
| 1.1.1.2.00 | Impostos Sobre o Patrimônio e a Renda | 36.080,20 | 45.240,92 | 34.704,19 | 23.025,74 | 25.477,58 | 43.170,33 | 30.082,30 | 27.885,81 | 27.555,54 | 37.506,25 | 19.462,97 | 20.331,36 | 6,00 | 370.523,19 |
| 1.1.1.2.02 | PTU Imp. s/Prop. Predial Terr. Urbana | 8.221,51 | 11.335,38 | 8.308,81 | 1.911,88 | 296,50 | 448,52 | 176,68 | 281,82 | 760,25 | 190,32 | 3.538,35 | 0,00 | 6,00 | 35.470,01 |
| 1.1.1.2.04 | Imposto s/Renda e Prov. Qualquer Natureza | 20.797,07 | 29.474,72 | 19.763,05 | 20.389,59 | 18.155,86 | 28.756,21 | 23.422,64 | 19.919,21 | 20.518,48 | 24.247,68 | 15.924,62 | 20.331,36 | 6,00 | 261.700,50 |
| 1.1.1.2.04.31 | IRRF Imp. Renda | 20.797,07 | 29.474,72 | 19.763,05 | 20.389,59 | 18.155,86 | 28.756,21 | 23.422,64 | 19.919,21 | 20.518,48 | 24.247,68 | 15.845,74 | 20.301,36 | 6,00 | 261.591,62 |
| 1.1.1.2.04.34 | IRRF - Imp. Renda Font. s/ Outros Rend. | 0,00 | 0,00 | 0,00 | 0,00 | 0,00 | 0,00 | 0,00 | 0,00 | 0,00 | 0,00 | 78,88 | 30,00 | 6,00 | 108,88 |
| 1.1.1.2.08 | Imp. s/Tras. Inter. Vivos B. Imóveis | 7.061,61 | 4.430,83 | 6.632,34 | 724,26 | 7.025,22 | 13.965,60 | 6.482,98 | 7.684,78 | 6.276,81 | 13.088,25 | 0,00 | 0,00 | 6,00 | 73.352,68 |
| 1.1.1.3.00 | Impostos Sobre a Produção e a Circulação | 26.952,22 | 86.999,82 | 45.540,66 | 27.232,24 | 35.802,12 | 43.414,30 | 41.315,80 | 33.063,71 | 48.895,82 | 28.937,53 | 24.838,93 | 12.006,97 | 6,00 | 455.000,12 |
| 1.1.1.3.05 | Imposto s/Serviço Qualquer Natureza | 26.952,22 | 86.999,82 | 45.540,66 | 27.232,24 | 35.802,12 | 43.414,30 | 41.315,80 | 33.063,71 | 48.895,82 | 28.937,53 | 24.838,93 | 12.006,97 | 6,00 | 455.000,12 |
| 1.1.1.3.05.01 | Imposto s/Serviço Qualquer Natureza | 26.952,22 | 86.999,82 | 45.540,66 | 27.232,24 | 35.802,12 | 43.414,30 | 41.315,80 | 33.063,71 | 48.895,82 | 28.937,53 | 24.838,93 | 12.006,97 | 6,00 | 455.000,12 |
| 1.1.2.0.00 | Taxas | 10.072,96 | 10.040,78 | 4.705,34 | 1.678,78 | 481,60 | 833,36 | 449,28 | 352,91 | 78,45 | 4.891,61 | 484,47 | 6.824,55 | 6,00 | 40.895,11 |
| 1.1.2.1.00 | Taxas Pelo Exercício do Poder de Polícia | 3.763,48 | 2.204,03 | 169,79 | 773,26 | 86,45 | 318,58 | 96,70 | 0,00 | 78,45 | 4.891,61 | 484,47 | 6.824,55 | 6,00 | 19.691,38 |
| 1.1.2.1.25 | Taxa Lic. Func. Estab. Comerciais/Ind. PS | 3.704,36 | 2.100,37 | 60,11 | 626,64 | 86,45 | 112,56 | 96,70 | 0,00 | 129,68 | 484,47 | 6.824,55 | 6,00 | 14.225,90 | |
| 1.1.2.1.26 | Taxa de Publicidade Comercial | 0,00 | 0,00 | 0,00 | 31,23 | 0,00 | 0,00 | 0,00 | 0,00 | 0,00 | 0,00 | 0,00 | 0,00 | 6,00 | 31,23 |
| 1.1.2.1.29 | Taxa de Licença para Exercício de Obras | 52,39 | 103,66 | 109,68 | 115,38 | 0,00 | 208,01 | 0,00 | 0,00 | 78,45 | 4.761,94 | 0,00 | 0,00 | 6,00 | 5.427,52 |
| 1.1.2.1.99 | Outras Taxas Exercício Poder de Polícia | 6,73 | 0,00 | 0,00 | 0,00 | 0,00 | 0,00 | 0,00 | 0,00 | 0,00 | 0,00 | 0,00 | 0,00 | 6,00 | 6,73 |
| 1.1.2.2.00 | Taxas Pela Prestação de Serviços | 6.309,47 | 7.836,75 | 4.536,55 | 905,52 | 395,15 | 514,78 | 352,58 | 352,91 | 0,00 | 0,00 | 0,00 | 0,00 | 6,00 | 21.203,72 |
| 1.1.2.2.28 | Taxa de Cemitérios | 119,65 | 191,06 | 23,71 | 95,34 | 49,43 | 45,78 | 162,11 | 45,34 | 0,00 | 0,00 | 0,00 | 0,00 | 6,00 | 732,41 |
| 1.1.2.2.60 | Taxa de Limpeza Pública | 2.869,29 | 3.850,71 | 1.949,83 | 360,67 | 101,12 | 163,57 | 50,27 | 85,89 | 0,00 | 0,00 | 0,00 | 0,00 | 6,00 | 9.431,34 |
| 1.1.2.2.69 | Outras Taxas pela Prestação de Serviços | 3.320,54 | 3.794,98 | 2.563,01 | 449,51 | 244,61 | 305,43 | 140,20 | 221,69 | 0,00 | 0,00 | 0,00 | 0,00 | 6,00 | 11.039,97 |
| 1.1.3.0.00 | Contribuição de Melhoria Pública Rural | 0,00 | 0,00 | 0,00 | 19,79 | 0,00 | 0,00 | 0,00 | 0,00 | 0,00 | 0,00 | 0,00 | 0,00 | 6,00 | 19,79 |
| 1.1.3.0.03 | Cont. Mel. Exp. R. Ilumin. Pública Rural | 0,00 | 0,00 | 0,00 | 0,00 | 0,00 | 0,00 | 0,00 | 0,00 | 0,00 | 0,00 | 0,00 | 0,00 | 6,00 | 0,00 |
| 1.1.3.0.04 | Cont. Mel. Pavimentação e Obras Compl. | 0,00 | 0,00 | 0,00 | 19,79 | 0,00 | 0,00 | 0,00 | 0,00 | 0,00 | 0,00 | 0,00 | 0,00 | 6,00 | 19,79 |
| 1.2.0.0.00 | Recargas de Contribuições | 17.072,14 | 17.691,52 | 16.587,17 | 19.157,12 | 19.873,45 | 16.046,90 | 17.067,44 | 0,00 | 0,00 | 52.087,45 | 16.432,01 | 16.649,63 | 6,00 | 208.664,82 |
| 1.2.3.0.00 | Cont. Custeio Serviço Iluminação Pública | 17.072,14 | 17.691,52 | 16.587,17 | 19.157,12 | 19.873,45 | 16.046,90 | 17.067,44 | 0,00 | 0,00 | 52.087,45 | 16.432,01 | 16.649,63 | 6,00 | 208.664,82 |



ENTIDADE: PREFEITURA MUNICIPAL

Correção da execução da receita do exercício de 2012 para a projeção de 2013

| Código | Descrição | Mar/2012 | Abr/2012 | Mai/2012 | Jun/2012 | Jul/2012 | Ago/2012 | Sep/2012 | Out/2012 | Nov/2012 | Dez/2012 | Jan/2013 | Fev/2013 | (CM%) | Total |
|---------------|--|--------------|--------------|--------------|--------------|--------------|--------------|--------------|--------------|--------------|--------------|--------------|--------------|-------|---------------|
| 1.3.0.0.00 | Receita Patrimonial | 6.982,46 | 68.705,71 | 26.403,15 | 2.800,01 | 80.644,06 | 9.589,55 | 3.316,05 | 9.043,29 | 5.733,51 | 12.799,22 | 8.437,20 | 133.136,26 | 6,00 | 367.590,47 |
| 1.3.2.0.0.00 | Receitas de Valores Mobiliários | 6.982,46 | 68.705,71 | 26.403,15 | 2.800,01 | 80.644,06 | 9.589,55 | 3.316,05 | 9.043,29 | 5.733,51 | 12.799,22 | 8.437,20 | 133.136,26 | 6,00 | 367.590,47 |
| 1.3.2.5.00.00 | Remuneração de Depósitos Bancários | 6.982,46 | 68.705,71 | 26.403,15 | 2.800,01 | 80.644,06 | 9.589,55 | 3.316,05 | 9.043,29 | 5.733,51 | 12.799,22 | 8.437,20 | 133.136,26 | 6,00 | 367.590,47 |
| 1.3.2.5.01.00 | Remuneração de Dep. Recursos Vinculados | 6.616,27 | 68.291,33 | 25.922,18 | 2.420,99 | 80.398,29 | 9.281,51 | 3.098,55 | 8.879,59 | 5.725,84 | 12.746,90 | 7.832,33 | 132.512,00 | 6,00 | 363.725,80 |
| 1.3.2.5.01.02 | Rec. Rem. Dep. Banc. R.Vinc. - FUNDEB | 0,00 | 1.116,02 | 357,90 | 385,87 | 337,18 | 0,00 | 114,93 | 162,22 | 149,64 | 102,64 | 394,92 | 525,80 | 6,00 | 3.647,13 |
| 1.3.2.5.01.03 | Rec. Rem. Dep. Banc. R.Vinc. F. SAUDE | 0,00 | 9.815,92 | 15.512,87 | 328,81 | 153,52 | 423,25 | 230,84 | 125,49 | 0,00 | 100,76 | 132,89 | 104.881,32 | 6,00 | 131.705,66 |
| 1.3.2.5.01.05 | Rec. Rem. Dep. Banc. R. Vinc. - MDE | 38,42 | 0,00 | 0,00 | 118,15 | 0,00 | 0,00 | 0,00 | 92,62 | 130,05 | 22,45 | 0,00 | 0,00 | 6,00 | 401,69 |
| 1.3.2.5.01.06 | Rec. Rem. Dep. Banc. R.Vinc. A. SAUDE | 0,00 | 0,00 | 592,67 | 53,00 | 67.476,33 | 6.520,38 | 0,00 | 0,00 | 31,62 | 0,00 | 421,18 | 5.092,09 | 6,00 | 80.187,26 |
| 1.3.2.5.01.08 | Rec. Rem. Dep. Banc. R. Vinc. - CIDE | 0,00 | 13,51 | 0,07 | 0,06 | 7.029,83 | 0,00 | 0,00 | 1,95 | 2,76 | 2,63 | 33,13 | 0,07 | 6,00 | 7.084,01 |
| 1.3.2.5.01.10 | Rec. Rem. Dep. Banc. R. Vinc. - FNAS | 1.618,19 | 53.184,39 | 7.102,23 | 223,59 | 1.109,95 | 0,00 | 0,00 | 0,00 | 5.070,31 | 0,00 | 2.283,82 | 19.068,93 | 6,00 | 89.661,42 |
| 1.3.2.5.01.99 | Rec. Rem. Outros Dep. Banc. R. Vinculados | 4.959,66 | 4.161,48 | 2.356,44 | 1.311,51 | 4.291,49 | 2.337,88 | 2.752,78 | 8.497,31 | 341,47 | 12.518,43 | 4.566,39 | 2.943,79 | 6,00 | 51.039,62 |
| 1.3.2.5.02.00 | Remuneração Dep. Recursos Não Vinculados | 366,19 | 414,37 | 480,96 | 379,02 | 245,77 | 308,03 | 217,50 | 163,71 | 7,66 | 52,32 | 604,87 | 624,26 | 6,00 | 3.864,67 |
| 1.3.2.5.02.99 | Rem. Outros Dep. Recursos Não Vinculados | 366,19 | 414,37 | 480,96 | 379,02 | 245,77 | 308,03 | 217,50 | 163,71 | 7,66 | 52,32 | 604,87 | 624,26 | 6,00 | 3.864,67 |
| 1.7.0.0.00 | Transferências Correntes | 1.567.965,59 | 1.661.413,59 | 1.746.400,21 | 1.663.651,69 | 1.465.252,13 | 1.509.568,12 | 1.423.501,17 | 1.421.053,05 | 1.657.619,31 | 2.403.721,70 | 1.811.360,07 | 1.390.770,32 | 6,00 | 19.722.276,95 |
| 1.7.2.0.00 | Transferências Intergovernamentais | 1.560.461,70 | 1.624.233,34 | 1.659.099,51 | 1.572.062,66 | 1.447.366,92 | 1.509.568,12 | 1.381.178,82 | 1.301.260,62 | 1.651.116,63 | 2.161.578,55 | 1.689.289,83 | 1.390.770,32 | 6,00 | 18.947.987,01 |
| 1.7.2.1.00 | Transferências da União | 973.501,48 | 1.034.257,41 | 1.071.292,76 | 995.761,93 | 847.314,23 | 949.988,17 | 822.317,35 | 719.673,18 | 937.934,18 | 1.453.527,38 | 977.037,01 | 786.110,08 | 6,00 | 11.568.715,18 |
| 1.7.2.1.01 | Participação na Receita dos Municípios | 641.691,42 | 807.369,74 | 897.605,60 | 763.028,97 | 569.752,39 | 625.891,28 | 548.116,13 | 594.176,59 | 774.138,55 | 1.249.323,74 | 716.525,33 | 729.863,98 | 6,00 | 8.917.483,74 |
| 1.7.2.1.01.02 | FPM - Cota-Parte F. Part. dos Municípios | 641.344,39 | 806.611,03 | 896.400,85 | 762.199,40 | 568.730,29 | 624.895,40 | 544.542,08 | 574.780,08 | 772.353,14 | 1.248.062,44 | 715.511,73 | 729.762,56 | 6,00 | 8.885.193,40 |
| 1.7.2.1.01.05 | TR - Cota-Parte Imp. s/Prop. do Petróleo | 347,03 | 758,71 | 1.204,75 | 829,57 | 1.022,10 | 995,89 | 3.574,06 | 19.396,51 | 1.785,41 | 1.261,30 | 1.013,60 | 101,42 | 6,00 | 32.290,33 |
| 1.7.2.1.22 | Transf. Comp. Fin. Expl. Recursos Naturais | 11.866,75 | 11.016,82 | 11.961,82 | 11.329,21 | 11.977,17 | 10.357,46 | 10.660,54 | 11.341,16 | 10.385,53 | 11.446,28 | 10.039,13 | 10.643,44 | 6,00 | 133.025,31 |
| 1.7.2.1.22.70 | FEF - Cota-Parte F. Especial do Petróleo | 11.866,75 | 11.016,82 | 11.961,82 | 11.329,21 | 11.977,17 | 10.357,46 | 10.660,54 | 11.341,16 | 10.385,53 | 11.446,28 | 10.039,13 | 10.643,44 | 6,00 | 133.025,31 |
| 1.7.2.1.33 | Transf. Rec. Sus Repasses Fundo a Fundo | 228.557,32 | 119.620,70 | 105.447,13 | 127.689,46 | 160.068,47 | 207.817,38 | 173.584,14 | 12.045,15 | 0,00 | 92.173,97 | 191.101,50 | 0,00 | 6,00 | 1.358.704,79 |
| 1.7.2.1.33.11 | Transf. Rec. do SUS-Bloco Atenção Básica | 216.183,36 | 119.620,70 | 105.447,13 | 115.463,95 | 152.334,48 | 207.817,38 | 169.981,53 | 0,00 | 0,00 | 80.744,76 | 191.101,50 | 0,00 | 6,00 | 59.410,44 |
| 1.7.2.1.33.13 | Transf. Rec. SUS - B Vigilância em Saúde | 12.373,96 | 0,00 | 0,00 | 12.225,52 | 7.734,00 | 0,00 | 3.602,61 | 12.045,15 | 0,00 | 11.429,20 | 0,00 | 0,00 | 6,00 | 374.349,99 |
| 1.7.2.1.34 | Transf. Rec. F. Nac. Assist. Social-FNAS | 53.051,48 | 1.121,97 | -6.916,17 | 55.666,73 | 42.369,45 | 43.229,97 | 28.054,56 | 37.200,56 | 28.676,53 | 37.922,53 | 34.594,99 | 5.544,99 | 6,00 | 374.349,99 |



ENTIDADE: PREFEITURA MUNICIPAL

Correção da execução da receita do exercício de 2012 para a projeção de 2013

| Código | Descrição | Mar/2012 | Abr/2012 | Mai/2012 | Jun/2012 | Jul/2012 | Ago/2012 | Set/2012 | Out/2012 | Nov/2012 | Dez/2012 | Jan/2013 | Fev/2013 | (CM%) | Total |
|---------------|---|------------|------------|------------|------------|------------|------------|------------|------------|------------|------------|------------|------------|-------|--------------|
| 1.7.2.1.26.00 | Transferências de Recursos do FINE | 56.430.43 | 93.267.97 | 47.533.52 | 36.225.63 | 61.326.24 | 60.879.37 | 61.891.98 | 61.319.58 | 81.769.82 | 60.886.96 | 24.776.06 | 40.057.67 | 6.00 | 666.445.19 |
| 1.7.2.1.25.00 | Transferências do Suelo-Educação | 26.353.85 | 25.650.85 | 25.054.96 | 24.816.39 | 26.641.49 | 26.343.09 | 27.496.70 | 27.119.22 | 27.039.98 | 27.069.99 | 24.776.06 | 40.057.67 | 6.00 | 328.480.25 |
| 1.7.2.1.35.00 | Outras Transferências de Estado-PRODE | 0.00 | 0.00 | 1.044.82 | 0.00 | 0.00 | 0.00 | 0.00 | 0.00 | 0.00 | 0.00 | 0.00 | 0.00 | 6.00 | 1.044.82 |
| 1.7.2.1.35.00 | Transfer. Prog. Inic. Aliment. Escolar-PRODE | 10.136.59 | 24.455.51 | 0.00 | 11.409.21 | 13.344.94 | 13.287.82 | 13.233.57 | 13.198.57 | 13.081.40 | 13.003.39 | 0.00 | 0.00 | 6.00 | 125.110.81 |
| 1.7.2.1.35.00 | Transfer. Prog. R. Agric. Tanque Escolar | 0.00 | 43.141.81 | 21.433.74 | 0.00 | 21.339.81 | 21.248.46 | 21.161.71 | 21.041.78 | 20.918.37 | 20.793.58 | 0.00 | 0.00 | 6.00 | 191.079.26 |
| 1.7.2.1.35.00 | Outras Transferências | 0.00 | 0.00 | 0.00 | 0.00 | 0.00 | 0.00 | 0.00 | 0.00 | 20.730.06 | 0.00 | 0.00 | 0.00 | 6.00 | 20.730.06 |
| 1.7.2.1.38.00 | DOUAS - Desoneração - L.C. Nº 87/96 | 1.844.08 | 1.840.21 | 1.828.51 | 1.821.95 | 1.820.50 | 1.812.71 | 0.00 | 3.590.15 | 1.784.55 | 1.773.90 | 0.00 | 0.00 | 6.00 | 18.116.56 |
| 1.7.2.1.39.00 | Outras Transferências do União | 0.00 | 0.00 | 0.00 | 0.00 | 0.00 | 0.00 | 0.00 | 0.00 | 41.179.21 | 0.00 | 0.00 | 0.00 | 6.00 | 41.179.21 |
| 1.7.2.2.00 | Transferências do Estado | 250.283.14 | 251.681.77 | 243.434.40 | 248.245.96 | 279.787.95 | 245.992.10 | 248.934.46 | 260.448.02 | 381.485.79 | 364.840.03 | 330.950.09 | 269.386.05 | 6.00 | 3.375.447.76 |
| 1.7.2.2.01 | Participação na Receita do Estado | 250.283.14 | 243.778.22 | 243.434.40 | 248.245.96 | 254.018.67 | 245.992.10 | 248.934.46 | 251.680.98 | 244.513.43 | 272.872.14 | 306.030.37 | 263.439.50 | 6.00 | 3.073.223.37 |
| 1.7.2.2.01.00 | Outras partes do ICMS | 218.987.52 | 217.520.52 | 224.205.06 | 226.233.96 | 241.448.15 | 232.171.18 | 240.667.21 | 241.538.57 | 238.026.98 | 264.397.08 | 231.884.68 | 223.761.28 | 6.00 | 2.800.725.93 |
| 1.7.2.2.01.00 | Outras partes do IPTU | 26.953.73 | 15.061.55 | 13.898.52 | 17.282.76 | 8.100.62 | 8.902.17 | 3.314.52 | 4.154.52 | 1.698.37 | 3.010.04 | 68.970.19 | 35.702.18 | 6.00 | 207.049.19 |
| 1.7.2.2.01.00 | Outras partes do PIS/COFINS | 4.461.89 | 4.722.70 | 5.323.99 | 4.729.34 | 4.469.89 | 4.918.75 | 4.952.73 | 4.757.08 | 4.768.07 | 5.465.02 | 5.175.50 | 3.976.04 | 6.00 | 57.747.08 |
| 1.7.2.2.01.00 | Outras partes do PIS/COFINS - Exportação | 0.00 | 6.470.36 | 0.00 | 0.00 | 0.00 | 0.00 | 0.00 | 1.230.81 | 0.00 | 0.00 | 0.00 | 0.00 | 6.00 | 7.701.17 |
| 1.7.2.2.01.00 | Outras partes do PIS/COFINS - Exportação | 0.00 | 0.00 | 0.00 | 0.00 | 0.00 | 0.00 | 0.00 | 8.765.04 | 136.972.36 | 91.967.89 | 24.919.72 | 5.946.55 | 6.00 | 268.571.56 |
| 1.7.2.2.01.00 | Outras partes do PIS/COFINS - Exportação | 0.00 | 7.903.55 | 0.00 | 0.00 | 25.749.28 | 0.00 | 0.00 | 0.00 | 0.00 | 0.00 | 0.00 | 0.00 | 6.00 | 33.652.83 |
| 1.7.2.2.01.00 | Outras partes do PIS/COFINS - Exportação | 336.677.08 | 338.294.16 | 344.372.35 | 328.054.77 | 320.284.73 | 313.587.85 | 309.927.01 | 321.141.42 | 331.696.65 | 343.211.15 | 381.302.73 | 335.274.19 | 6.00 | 4.003.824.07 |
| 1.7.2.4.00 | Transferências de Recursos do FUNDEC | 336.677.08 | 338.294.16 | 344.372.35 | 328.054.77 | 320.284.73 | 313.587.85 | 309.927.01 | 321.141.42 | 331.696.65 | 343.211.15 | 381.302.73 | 335.274.19 | 6.00 | 4.003.824.07 |
| 1.7.6.0.00 | Transferências de Convênios | 7.503.89 | 37.180.25 | 67.500.70 | 91.569.03 | 17.865.21 | 0.00 | 42.322.35 | 119.792.44 | 6.502.68 | 242.143.14 | 122.070.24 | 0.00 | 6.00 | 774.289.94 |
| 1.7.6.1.00 | Transfer. Convênios União e suas Entidades | 0.00 | 0.00 | 0.00 | 0.00 | 0.00 | 0.00 | 0.00 | 113.338.27 | 0.00 | 55.943.22 | 100.397.50 | 0.00 | 6.00 | 269.678.99 |
| 1.7.6.1.99 | Outras Transferências de Convênios União e suas Entidades | 0.00 | 0.00 | 0.00 | 0.00 | 0.00 | 0.00 | 0.00 | 113.338.27 | 0.00 | 55.943.22 | 100.397.50 | 0.00 | 6.00 | 269.678.99 |
| 1.7.6.2.00 | Transfer. Conv. Estados e de Convênios União | 7.503.89 | 37.180.25 | 67.500.70 | 91.569.03 | 17.865.21 | 0.00 | 42.322.35 | 6.454.16 | 6.502.68 | 186.199.93 | 21.672.74 | 0.00 | 6.00 | 504.519.35 |
| 1.7.6.2.01 | Transfer. Convênios dos Estados para o SUS | 0.00 | 37.180.25 | 0.00 | 0.00 | 6.092.01 | 0.00 | 36.474.96 | 6.454.16 | 6.502.68 | 62.608.94 | 0.00 | 0.00 | 6.00 | 155.313.00 |
| 1.7.6.2.02 | Transfer. Convênios dos Estados - Educação | 0.00 | 0.00 | 67.500.70 | 86.987.61 | 0.00 | 0.00 | 0.00 | 0.00 | 0.00 | 84.693.50 | 0.00 | 0.00 | 6.00 | 258.981.82 |
| 1.7.6.2.99 | Outras Transferências Convênios Estados | 7.503.89 | 0.00 | 0.00 | 4.601.42 | 11.793.21 | 0.00 | 5.847.39 | 0.00 | 0.00 | 38.897.49 | 21.672.74 | 0.00 | 6.00 | 90.316.14 |
| 1.8.0.0.00 | Outras Transferências Convênios | 7.354.43 | 8.562.04 | 8.541.57 | 69.022.97 | 9.644.15 | 3.248.93 | 5.600.05 | 3.196.19 | 6.808.03 | 33.03 | 0.00 | 180.72 | 6.00 | 172.362.92 |



ENTIDADE: PREFEITURA MUNICIPAL

Correção da execução da receita do exercício de 2012 para a projeção de 2013

| Código | Descrição | Mar/2012 | Abr/2012 | Mai/2012 | Jun/2012 | Jul/2012 | Ago/2012 | Set/2012 | Out/2012 | Nov/2012 | Dez/2012 | Jan/2013 | Fev/2013 (CM%) | Total |
|---------------|---|-------------|-------------|-------------|-------------|--------------|-------------|-------------|-------------|-------------|-------------|-------------|----------------|---------------|
| 1.9.1.0.00.00 | Multas e Juros de Mora | 332.79 | 231.28 | 96.27 | 60.257.68 | 74.70 | 215.74 | 193.56 | 38.13 | 2.485.66 | 0.00 | 0.00 | 0.00 | 63.925.81 |
| 1.9.1.1.00.00 | Multas e Juros de Mora dos Tributos | 332.79 | 231.28 | 96.27 | 180.92 | 74.70 | 215.74 | 193.56 | 38.13 | 0.00 | 0.00 | 0.00 | 0.00 | 1.363.39 |
| 1.9.1.1.39.00 | Multas e Juros do IPTU | 332.79 | 231.28 | 96.27 | 180.92 | 74.70 | 215.74 | 193.56 | 38.13 | 0.00 | 0.00 | 0.00 | 0.00 | 1.363.39 |
| 1.9.1.3.00.00 | Multas e Juros de Mora Divida Aliva Tributo | 0.00 | 0.00 | 0.00 | 60.076.76 | 0.00 | 0.00 | 0.00 | 0.00 | 0.00 | 0.00 | 0.00 | 0.00 | 60.076.76 |
| 1.9.1.3.99.00 | Multas e Juros de Mora D. Aliva Outros Tributos | 0.00 | 0.00 | 0.00 | 0.00 | 0.00 | 0.00 | 0.00 | 0.00 | 0.00 | 0.00 | 0.00 | 0.00 | 0.00 |
| 1.9.1.9.00.00 | Multas de Outras Origens | 0.00 | 0.00 | 0.00 | 0.00 | 0.00 | 0.00 | 0.00 | 0.00 | 2.485.66 | 0.00 | 0.00 | 0.00 | 2.485.66 |
| 1.9.1.9.15.00 | Multas Previstas na Legislação Tributo | 0.00 | 0.00 | 0.00 | 0.00 | 0.00 | 0.00 | 0.00 | 0.00 | 2.485.66 | 0.00 | 0.00 | 0.00 | 2.485.66 |
| 1.9.2.0.00.00 | Indenizações e Restituições | 0.00 | 0.00 | 0.00 | 0.00 | 0.00 | 0.00 | 0.00 | 0.00 | 4.322.37 | 33.03 | 0.00 | 179.77 | 4.535.17 |
| 1.9.2.2.00.00 | Restituições | 0.00 | 0.00 | 0.00 | 0.00 | 0.00 | 0.00 | 0.00 | 0.00 | 4.322.37 | 33.03 | 0.00 | 179.77 | 4.535.17 |
| 1.9.2.99.00 | Outras Restituições | 0.00 | 0.00 | 0.00 | 0.00 | 0.00 | 0.00 | 0.00 | 0.00 | 4.322.37 | 33.03 | 0.00 | 179.77 | 4.535.17 |
| 1.9.3.0.00.00 | Receita da Divida Aliva | 1.689.26 | 1.397.59 | 813.25 | 828.69 | 679.72 | 725.65 | 934.34 | 395.45 | 0.00 | 0.00 | 0.00 | 0.00 | 7.463.94 |
| 1.9.3.1.00.00 | Receita da Divida Aliva Tributária | 1.689.26 | 1.397.59 | 813.25 | 828.69 | 679.72 | 725.65 | 934.34 | 395.45 | 0.00 | 0.00 | 0.00 | 0.00 | 7.463.94 |
| 1.9.3.1.11.00 | Receita da Divida Aliva do IPTU | 1.486.20 | 1.199.61 | 675.63 | 600.42 | 602.04 | 498.26 | 855.71 | 395.45 | 0.00 | 0.00 | 0.00 | 0.00 | 6.313.32 |
| 1.9.3.1.99.00 | Receita da Divida Aliva Outros Tributos | 203.06 | 197.98 | 137.62 | 228.28 | 77.68 | 227.38 | 78.63 | 0.00 | 0.00 | 0.00 | 0.00 | 0.00 | 1.150.62 |
| 1.9.9.0.00.00 | Receitas Diversas | 5.332.39 | 6.933.16 | 8.032.05 | 7.916.60 | 8.889.73 | 2.307.55 | 4.472.15 | 2.752.61 | 0.00 | 0.00 | 0.00 | 0.95 | 46.637.19 |
| 1.9.9.0.99.00 | Outras Receitas | 5.332.39 | 6.933.16 | 8.032.05 | 7.916.60 | 8.889.73 | 2.307.55 | 4.472.15 | 2.752.61 | 0.00 | 0.00 | 0.00 | 0.95 | 46.637.19 |
| 2.0.0.0.00.00 | Recargas de Capital | 0.00 | 94.621.06 | 242.495.07 | 447.701.83 | 2.263.526.77 | 0.00 | 7.408.98 | 0.00 | 37.624.65 | 0.00 | 0.00 | 0.00 | 3.093.378.36 |
| 2.4.0.0.00.00 | Transferências de Capital | 0.00 | 94.621.06 | 242.495.07 | 447.701.83 | 2.263.526.77 | 0.00 | 7.408.98 | 0.00 | 37.624.65 | 0.00 | 0.00 | 0.00 | 3.093.378.36 |
| 2.4.7.0.00.00 | Transferências de Convênios | 0.00 | 94.621.06 | 242.495.07 | 447.701.83 | 2.263.526.77 | 0.00 | 7.408.98 | 0.00 | 37.624.65 | 0.00 | 0.00 | 0.00 | 3.093.378.36 |
| 2.4.7.1.00.00 | Transf. Convênios União e suas Entidades | 0.00 | 1.670.43 | 51.17 | 0.00 | 1.832.488.50 | 0.00 | 0.00 | 0.00 | 37.624.65 | 0.00 | 0.00 | 0.00 | 1.871.834.75 |
| 2.4.7.1.02.00 | Transf. Conv. União dest. Prog. Educação | 0.00 | 0.00 | 0.00 | 0.00 | 1.832.488.50 | 0.00 | 0.00 | 0.00 | 0.00 | 0.00 | 0.00 | 0.00 | 1.832.488.50 |
| 2.4.7.1.99.00 | Outras Transferências de Convênio União | 0.00 | 1.670.43 | 51.17 | 0.00 | 0.00 | 0.00 | 0.00 | 0.00 | 37.624.65 | 0.00 | 0.00 | 0.00 | 39.346.24 |
| 2.4.7.2.00.00 | Transf. Conv. Estados e suas Entidades | 0.00 | 92.950.64 | 242.443.90 | 447.701.83 | 431.038.27 | 0.00 | 7.408.98 | 0.00 | 0.00 | 0.00 | 0.00 | 0.00 | 1.221.543.61 |
| 2.4.7.2.01.00 | Transferências Convênios | 0.00 | 0.00 | 0.00 | 57.057.58 | 114.943.54 | 0.00 | 7.408.98 | 0.00 | 0.00 | 0.00 | 0.00 | 0.00 | 179.410.09 |
| 2.4.7.2.99.00 | Outras Transf. de Convênio dos Estados | 0.00 | 92.950.64 | 242.443.90 | 390.644.25 | 316.094.73 | 0.00 | 0.00 | 0.00 | 0.00 | 0.00 | 0.00 | 0.00 | 1.042.139.53 |
| 9.0.0.0.00.00 | Deduções da Receita | -168.644.83 | -197.456.04 | -215.635.40 | -191.150.22 | -155.771.84 | -164.848.15 | -150.386.79 | -160.040.81 | -192.535.07 | -215.792.00 | -204.511.00 | -198.660.61 | -2.215.432.75 |
| 9.7.0.0.00.00 | Fundeb | -168.644.83 | -197.456.04 | -215.635.40 | -191.150.22 | -155.771.84 | -164.848.15 | -150.386.79 | -160.040.81 | -192.535.07 | -215.792.00 | -204.511.00 | -198.660.61 | -2.215.432.75 |
| 9.7.2.0.00.00 | Dedução das Transf. Intergovernamentais | -168.644.83 | -197.456.04 | -215.635.40 | -191.150.22 | -155.771.84 | -164.848.15 | -150.386.79 | -160.040.81 | -192.535.07 | -215.792.00 | -204.511.00 | -198.660.61 | -2.215.432.75 |
| 9.7.2.1.00.00 | Dedução das Receitas de Transf. da União | -121.421.74 | -152.631.07 | -169.704.51 | -144.311.46 | -107.843.91 | -118.434.66 | -103.418.10 | -112.786.15 | -146.400.56 | -164.306.80 | -143.305.05 | -145.972.78 | -1.463.586.78 |



Correção da execução da receita do exercício de 2012 para a projeção de 2013

ENTIDADE: PREFEITURA MUNICIPAL



| Código | Descrição | Mar/2012 | Abr/2012 | Mai/2012 | Jun/2012 | Jul/2012 | Ago/2012 | Sep/2012 | Out/2012 | Nov/2012 | Dez/2012 | Jan/2013 | Fev/2013 (CM%) | Total |
|------------------------------|---|--------------|--------------|--------------|--------------|--------------|--------------|--------------|--------------|--------------|--------------|--------------|----------------|---------------|
| 9.7.2.1.01.02 | Transf. da União | | | | | | | | | | | | | |
| 9.7.2.1.01.02 | Dedução Receita p/ Formação FUNDEB - FPM | -121.008,35 | -152.190,72 | -169.132,21 | -143.811,19 | -107.307,58 | -117.904,76 | -102.743,76 | -108.449,05 | -145.726,99 | -163.734,13 | -143.102,34 | -145.952,51 | -1.621.063,59 |
| 9.7.2.1.01.05 | Dedução Receita p/ Formação FUNDEB - ITR | -65,45 | -143,14 | -227,30 | -156,51 | -192,84 | -187,88 | -674,35 | -3.659,71 | -336,86 | -237,97 | -202,71 | -20,27 | -6.105,02 |
| 9.7.2.1.36.00 | Dedução Rec.F. FUNDEB- ICMS Des. LC 87/86 | -347,93 | -347,21 | -345,00 | -343,76 | -343,49 | -342,02 | 0,00 | -677,38 | -336,70 | -334,69 | 0,00 | 0,00 | -3.418,18 |
| 9.7.2.2.00.00 | Dedução das Receitas Transf. dos Estados | -47.223,09 | -44.774,97 | -45.930,89 | -46.838,76 | -47.927,93 | -46.413,49 | -46.968,69 | -47.254,66 | -46.134,51 | -51.485,20 | -61.205,95 | -52.687,83 | -584.845,97 |
| 9.7.2.2.01.00 | Dedução das Receitas Transf. dos Estados | -47.223,09 | -44.774,97 | -45.930,89 | -46.838,76 | -47.927,93 | -46.413,49 | -46.968,69 | -47.254,66 | -46.134,51 | -51.485,20 | -61.205,95 | -52.687,83 | -584.845,97 |
| 9.7.2.2.01.01 | Dedução Receita p/ Formação FUNDEB - ICMS | -41.295,75 | -41.042,16 | -42.302,98 | -42.685,61 | -45.556,22 | -43.805,86 | -45.408,89 | -45.573,29 | -44.910,73 | -49.886,22 | -46.376,93 | -44.752,24 | -533.596,87 |
| 9.7.2.2.01.02 | Dedução Receita p/ Formação FUNDEB - IPVA | -5.085,47 | -2.841,72 | -2.622,26 | -3.260,82 | -1.528,34 | -1.679,56 | -625,33 | -783,82 | -320,39 | -567,86 | -13.793,92 | -7.140,38 | -40.249,88 |
| 9.7.2.2.01.04 | Dedução Receita p/ Formação FUNDEB - IPI | -841,87 | -891,09 | -1.005,65 | -892,33 | -843,37 | -928,06 | -934,47 | -897,55 | -903,40 | -1.031,12 | -1.035,10 | -795,21 | -10.999,22 |
| Totalizações Mensais: | | 1.503.835,16 | 1.795.819,41 | 1.910.142,96 | 2.063.119,93 | 3.744.930,03 | 1.461.023,34 | 1.378.354,27 | 1.334.544,16 | 1.591.780,25 | 2.324.184,79 | 1.676.504,65 | 1.381.239,20 | 22.165.478,1 |

UF: MINAS GERAIS
MUNICÍPIO: COROACI
ENTIDADE: PREFEITURA MUNICIPAL

Quadro 5 - Memória de Cálculo da Receita
Lei de Diretrizes Orçamentárias para o Exercício de 2014

Avaliação percentual do Crescimento da Receita

| Código | Descrição | 2010 | 2011 | Varição (%) | 2012 | Varição (%) | 2013 | Varição (%) |
|---------------|--|---------------|---------------|-------------|---------------|-------------|---------------|-------------|
| 1.0.0.0.00 | Receitas Correntes | 15.497.533,74 | 19.135.945,32 | 23,48% | 18.774.170,94 | -1,89% | 21.287.532,55 | 13,39% |
| 1.1.0.0.00 | Receita Tributária | 873.442,40 | 1.628.749,87 | 86,47% | 831.222,39 | -48,97% | 866.438,20 | 4,24% |
| 1.1.1.0.00 | Impostos | 844.464,12 | 1.595.406,24 | 87,74% | 795.047,49 | -49,85% | 825.523,31 | 3,83% |
| 1.1.1.2.00 | Impostos Sobre o Patrimônio e a Renda | 246.127,45 | 265.674,12 | 7,94% | 326.231,35 | 22,79% | 370.523,19 | 13,58% |
| 1.1.1.2.02.00 | IPTU Imp. s/Prop. Predial Territ.Urbana | 65.345,78 | 30.043,42 | -54,02% | 27.833,67 | -7,36% | 35.470,01 | 27,44% |
| 1.1.1.2.04.00 | Imposto S/Renda e Prov.Qualquer Natureza | 159.875,95 | 179.896,72 | 12,52% | 229.998,22 | 27,85% | 261.700,50 | 13,78% |
| 1.1.1.2.04.31 | IRRF Imp.Renda Ret.Font.s/Rend.Trabalho | 159.875,95 | 179.672,18 | 12,38% | 229.788,22 | 27,89% | 261.591,62 | 13,84% |
| 1.1.1.2.04.34 | IRRF -Imp.Renda Ret.Font.s/ Outros Rend. | 0,00 | 224,54 | 0,00% | 210,00 | -6,48% | 108,88 | -48,15% |
| 1.1.1.2.08.00 | ITBI Imp.s/Trans. "Inter Vivos"B.Imóveis | 20.905,72 | 55.733,98 | 166,60% | 68.399,46 | 22,72% | 73.352,68 | 7,24% |
| 1.1.1.3.00.00 | Impostos Sobre a Produção e a Circulação | 598.336,67 | 1.319.732,12 | 120,57% | 468.816,14 | -64,48% | 455.000,12 | -2,95% |
| 1.1.1.3.05.00 | ISS -Imposto S/Serviço Qualquer Natureza | 598.336,67 | 1.319.732,12 | 120,57% | 468.816,14 | -64,48% | 455.000,12 | -2,95% |
| 1.1.1.3.05.01 | ISS -Imposto s/Serviço Qualquer Natureza | 0,00 | 0,00 | 0,00% | 468.816,14 | 0,00% | 455.000,12 | -2,95% |
| 1.1.2.0.00.00 | Taxas | 28.885,42 | 43.343,63 | 50,05% | 35.694,05 | -17,65% | 40.895,11 | 14,57% |
| 1.1.2.1.00.00 | Taxas Pelo Exercício do Poder de Polícia | 3.716,09 | 15.907,24 | 328,06% | 15.066,51 | -5,29% | 19.691,38 | 30,70% |
| 1.1.2.1.17.00 | Taxa de Fisc. de Vigilância Sanitária | 0,00 | 136,12 | 0,00% | 0,00 | 0,00% | 0,00 | 0,00% |
| 1.1.2.1.22.00 | Taxa de Serviços Administrativos | 109,00 | 0,00 | 0,00% | 0,00 | 0,00% | 0,00 | 0,00% |
| 1.1.2.1.25.00 | Taxa Lic. Func. Estab.Comerciais,Ind. PS | 2.722,02 | 14.689,70 | 439,66% | 9.297,68 | -36,71% | 14.225,90 | 53,00% |
| 1.1.2.1.26.00 | Taxa de Publicidade Comercial | 0,00 | 0,00 | 0,00% | 707,23 | 0,00% | 31,23 | -95,58% |
| 1.1.2.1.28.00 | Taxa de Func. Estab. em Horário Especial | 81,75 | 0,00 | 0,00% | 0,00 | 0,00% | 0,00 | 0,00% |
| 1.1.2.1.29.00 | Taxa de Licença para Execução de Obras | 636,70 | 1.081,42 | 69,85% | 5.055,82 | 367,52% | 5.427,52 | 7,35% |
| 1.1.2.1.32.00 | Taxa de Aprovação Proj. de Constr. Civil | 67,97 | 0,00 | 0,00% | 0,00 | 0,00% | 0,00 | 0,00% |
| 1.1.2.1.35.00 | Taxa de Alinhamento e Nivelamento | 16,10 | 0,00 | 0,00% | 0,00 | 0,00% | 0,00 | 0,00% |
| 1.1.2.1.99.00 | Outras Taxas Exercício Poder de Polícia | 82,55 | 0,00 | 0,00% | 5,78 | 0,00% | 6,73 | 16,43% |
| 1.1.2.1.99.01 | Outras taxas pelo Exerc.Poder de Polícia | 82,55 | 0,00 | 0,00% | 0,00 | 0,00% | 0,00 | 0,00% |
| 1.1.2.2.00.00 | Taxas Pela Prestação de Serviços | 25.169,33 | 27.436,39 | 9,01% | 20.627,54 | -24,82% | 21.203,72 | 2,79% |
| 1.1.2.2.02.00 | Taxas Prest.Serv.o/Emol.Custas Jud.Extr. | 48,50 | 0,00 | 0,00% | 0,00 | 0,00% | 0,00 | 0,00% |
| 1.1.2.2.03.00 | Taxa de Expediente | 3.867,88 | 0,00 | 0,00% | 0,00 | 0,00% | 0,00 | 0,00% |
| 1.1.2.2.21.00 | Taxas de Serviços Cadastrais | 197,11 | 0,00 | 0,00% | 0,00 | 0,00% | 0,00 | 0,00% |
| 1.1.2.2.28.00 | Taxa de Cemitérios | 777,96 | 860,62 | 10,63% | 758,29 | -11,89% | 732,41 | -3,41% |
| 1.1.2.2.90.00 | Taxa de Limpeza Pública | 4.354,36 | 7.304,22 | 67,74% | 8.142,72 | 11,48% | 9.431,34 | 15,83% |
| 1.1.2.2.99.00 | Outras Taxas pela Prestação de Serviços | 15.923,52 | 19.271,55 | 21,03% | 11.726,53 | -39,15% | 11.039,97 | -5,88% |



UF: MINAS GERAIS
MUNICÍPIO: COROACI
ENTIDADE: PREFEITURA MUNICIPAL
Quadro 5 - Memória de Cálculo da Receita
Lei de Diretrizes Orçamentárias para o Exercício de 2014



Avaliação percentual do Crescimento da Receita

| Código | Descrição | 2010 | 2011 | Varição (%) | 2012 | Varição (%) | 2013 | Varição (%) |
|---------------|---|---------------|---------------|-------------|---------------|-------------|---------------|-------------|
| 1.1.3.0.00.00 | Contribuição de Melhoria | 92,86 | 0,00 | 0,00% | 480,95 | 0,00% | 19,79 | -95,89% |
| 1.1.3.0.03.00 | Cont. Mel. Exp. R. Ilumin. Públicas Rural | 0,00 | 0,00 | 0,00% | 10,90 | 0,00% | 0,00 | 0,00% |
| 1.1.3.0.04.00 | Cont. Mel. Pavimentação e Obras Compl. | 92,86 | 0,00 | 0,00% | 469,95 | 0,00% | 19,79 | -95,79% |
| 1.2.0.0.00.00 | Receitas de Contribuições | 510.577,06 | 581.834,64 | 13,96% | 182.748,05 | -68,59% | 208.664,32 | 14,18% |
| 1.2.1.0.00.00 | CONTRIBUICOES SOCIAIS | 362.356,49 | 415.804,92 | 14,75% | 0,00 | 0,00% | 0,00 | 0,00% |
| 1.2.1.0.29.00 | Contrib. Previdenciarias Reg. Proprio | 362.356,49 | 415.804,92 | 14,75% | 0,00 | 0,00% | 0,00 | 0,00% |
| 1.2.1.0.29.07 | Contribuicao de Servidor Ativo Civil | 281.761,35 | 320.774,23 | 13,85% | 0,00 | 0,00% | 0,00 | 0,00% |
| 1.2.1.0.29.15 | Contrib. Previd. em Regime de Parc Debito | 80.595,14 | 95.030,69 | 17,91% | 0,00 | 0,00% | 0,00 | 0,00% |
| 1.2.2.0.00.00 | CONTRIBUICOES ECONOMICAS | 148.220,57 | 166.029,72 | 12,02% | 0,00 | 0,00% | 0,00 | 0,00% |
| 1.2.2.0.29.00 | Contrib. Custeio Serv. Iluminação Publico | 148.220,57 | 166.029,72 | 12,02% | 0,00 | 0,00% | 0,00 | 0,00% |
| 1.2.3.0.00.00 | Cont. Custeio Serviço Iluminação Publica | 0,00 | 0,00 | 0,00% | 182.748,05 | 0,00% | 208.664,82 | 14,18% |
| 1.3.0.0.00.00 | Receita Patrimonial | 164.559,86 | 205.174,68 | 24,68% | 216.794,60 | 5,66% | 367.590,47 | 69,56% |
| 1.3.2.0.00.00 | Receitas de Valores Mobiliários | 164.559,86 | 205.174,68 | 24,68% | 216.794,60 | 5,66% | 367.590,47 | 69,56% |
| 1.3.2.5.00.00 | Remuneração de Depósitos Bancários | 75.874,67 | 100.223,24 | 32,09% | 216.794,60 | 116,31% | 367.590,47 | 69,56% |
| 1.3.2.5.01.00 | Remuneração de Dep. Recursos Vinculados | 71.681,40 | 84.924,22 | 18,34% | 213.777,08 | 152,02% | 363.725,79 | 70,14% |
| 1.3.2.5.01.02 | Recicla Rem. Dep. Banc. R. Vinc. - FUNDEB | 4.488,79 | 10.550,38 | 135,04% | 4.008,37 | -92,01% | 3.647,13 | -9,01% |
| 1.3.2.5.01.03 | Recicla Rem. Dep. Banc. R. Vinc. F. SAÚDE | 0,00 | 5.904,70 | 0,00% | 23.444,81 | 297,05% | 131.705,66 | 461,77% |
| 1.3.2.5.01.05 | Recicla Rem. Dep. Banc. R. Vinc. - MDE | 16.774,88 | 0,00 | 0,00% | 365,97 | 0,00% | 401,69 | 9,76% |
| 1.3.2.5.01.06 | Recicla Rem. Dep. Banc. R. Vinc. A. SAÚDE | 0,00 | 0,00 | 0,00% | 64.989,49 | 0,00% | 80.187,26 | 23,38% |
| 1.3.2.5.01.09 | Recicla Rem. Dep. Banc. R. Vinc. - CIDE | 0,00 | 11.251,88 | 0,00% | 6.136,15 | -45,47% | 7.054,01 | 15,45% |
| 1.3.2.5.01.10 | Recicla Rem. Dep. Banc. R. Vinc. - FNAS | 272,40 | 0,00 | 0,00% | 64.102,49 | 0,00% | 89.661,42 | 39,87% |
| 1.3.2.5.01.99 | Rec. Rem. Outros Dep. Banc. R. Vinculados | 50.145,33 | 57.117,26 | 13,90% | 50.729,80 | -11,18% | 51.038,62 | 0,61% |
| 1.3.2.5.02.00 | Remuneração Dep. Recursos Não Vinculados | 4.193,27 | 15.399,02 | 267,23% | 3.017,52 | -80,40% | 3.864,67 | 28,07% |
| 1.3.2.5.02.99 | Rem. Outros Dep. Recursos não Vinculados | 4.193,27 | 15.399,02 | 267,23% | 3.017,52 | -80,40% | 3.864,67 | 28,07% |
| 1.3.2.8.00.00 | REMUNERAÇÃO DOS INVEST. DO RPPS | 88.685,19 | 104.951,44 | 18,34% | 0,00 | 0,00% | 0,00 | 0,00% |
| 1.3.2.8.10.00 | Remuneração dos Invest. do RPPS | 88.685,19 | 104.951,44 | 18,34% | 0,00 | 0,00% | 0,00 | 0,00% |
| 1.6.0.0.00.00 | RECEITA DE SERVIÇOS | 0,00 | 47.064,35 | 0,00% | 0,00 | 0,00% | 0,00 | 0,00% |
| 1.6.0.0.13.00 | Serviços Administrativos | 0,00 | 47.064,35 | 0,00% | 0,00 | 0,00% | 0,00 | 0,00% |
| 1.6.0.0.13.01 | Serv. de Inscrição em Concursos Públicos | 0,00 | 47.064,35 | 0,00% | 0,00 | 0,00% | 0,00 | 0,00% |
| 1.7.0.0.00.00 | Transferências Correntes | 13.716.260,37 | 16.308.270,37 | 18,90% | 17.399.916,00 | 6,69% | 19.722.276,95 | 13,73% |
| 1.7.2.0.00.00 | Transferências Intergovernamentais | 13.591.978,32 | 15.959.915,45 | 17,42% | 16.813.774,96 | 5,35% | 18.947.987,01 | 12,68% |

Quadro 5 - Memória de Cálculo da Receita
Lei de Diretrizes Orçamentárias para o Exercício de 2014

ENTIDADE: PREFEITURA MUNICIPAL

Avaliação percentual do Crescimento da Receita

| Código | Descrição | 2010 | 2011 | Variação (%) | 2012 | Variação (%) | 2013 | Variação (%) |
|---------------|--|--------------|--------------|--------------|---------------|--------------|---------------|--------------|
| 1.7.2.1.00.00 | Transferências da União | 8.263.080,56 | 9.985.226,18 | 20,84% | 10.296.030,22 | 3,11% | 11.568.715,18 | 12,36% |
| 1.7.2.1.01.00 | Participação na Receita da União | 6.337.946,59 | 7.842.144,75 | 23,73% | 8.019.660,24 | 2,26% | 8.917.483,74 | 11,20% |
| 1.7.2.1.01.02 | FPM - Cota-Parte F. Part. dos Municípios | 6.311.813,97 | 7.755.872,67 | 22,88% | 7.991.143,17 | 3,03% | 8.885.193,40 | 11,19% |
| 1.7.2.1.01.05 | ITR -Cota-Parte Imp.s/Prop. Territ.Rural | 26.132,62 | 86.272,08 | 230,13% | 28.517,07 | -66,95% | 32.290,33 | 13,23% |
| 1.7.2.1.09.00 | Outras Transferências da União | 72.990,85 | 0,00 | 0,00% | 0,00 | 0,00% | 0,00 | 0,00% |
| 1.7.2.1.22.00 | Transf.Comp. Fin.Expl. Recursos Naturais | 74.855,52 | 97.649,95 | 30,45% | 117.586,68 | 20,42% | 133.025,31 | 13,13% |
| 1.7.2.1.22.70 | FEP -Cota- parte F. Especial do Petróleo | 74.855,52 | 97.649,95 | 30,45% | 117.586,68 | 20,42% | 133.025,31 | 13,13% |
| 1.7.2.1.33.00 | Transf. Rec. Sus Repasses Fundo a Fundo | 998.399,37 | 1.153.746,84 | 15,56% | 1.188.960,14 | 3,05% | 1.418.115,23 | 19,27% |
| 1.7.2.1.33.10 | Piso de Atencao Basica (PAB Fixo) | 200.028,00 | 236.370,69 | 18,17% | 0,00 | 0,00% | 0,00 | 0,00% |
| 1.7.2.1.33.11 | Transf. Rec. do SUS-Bloco Atenção Básica | 0,00 | 0,00 | 0,00% | 1.136.509,67 | 0,00% | 1.358.704,79 | 19,55% |
| 1.7.2.1.33.13 | Transf. Rec.SUS - B. Vigilância em Saúde | 0,00 | 0,00 | 0,00% | 52.450,47 | 0,00% | 59.410,44 | 13,27% |
| 1.7.2.1.33.31 | Programa de Saude da Família (PSF) | 451.200,00 | 488.322,82 | 8,23% | 0,00 | 0,00% | 0,00 | 0,00% |
| 1.7.2.1.33.32 | Progr. Agentes Comunit. da Saude (PACS) | 159.411,00 | 199.080,00 | 24,88% | 0,00 | 0,00% | 0,00 | 0,00% |
| 1.7.2.1.33.33 | Epidemiologia e Controle de Doenças | 15.651,44 | 14.262,23 | -8,88% | 0,00 | 0,00% | 0,00 | 0,00% |
| 1.7.2.1.33.36 | Acoes Basicas de Vigilancia Sanitaria | 33.678,08 | 32.961,10 | -2,13% | 0,00 | 0,00% | 0,00 | 0,00% |
| 1.7.2.1.33.37 | Programa de Saude Bucal | 138.100,00 | 175.950,00 | 27,41% | 0,00 | 0,00% | 0,00 | 0,00% |
| 1.7.2.1.33.71 | Cadastro Nacional dos Usuarios do SUS | 10,85 | 0,00 | 0,00% | 0,00 | 0,00% | 0,00 | 0,00% |
| 1.7.2.1.33.84 | Outros Programas | 320,00 | 6.800,00 | 2.025,00% | 0,00 | 0,00% | 0,00 | 0,00% |
| 1.7.2.1.34.00 | Transf. Rec. F. Nac. Assist. Social-FNAS | 400.794,91 | 408.525,17 | 1,93% | 325.803,21 | -20,25% | 374.349,95 | 14,90% |
| 1.7.2.1.34.01 | Outras Trans.Fundo Nac.Assit.Social-FNAS | 400.794,91 | 5.029,63 | -98,75% | 0,00 | 0,00% | 0,00 | 0,00% |
| 1.7.2.1.34.02 | PETI - Prog. Errad. Trabalho Infantil | 0,00 | 257.500,00 | 0,00% | 0,00 | 0,00% | 0,00 | 0,00% |
| 1.7.2.1.34.05 | PROJOVEM | 0,00 | 60.300,00 | 0,00% | 0,00 | 0,00% | 0,00 | 0,00% |
| 1.7.2.1.34.06 | CRAS | 0,00 | 58.500,00 | 0,00% | 0,00 | 0,00% | 0,00 | 0,00% |
| 1.7.2.1.34.10 | Bolsa Família - IGD | 0,00 | 27.195,54 | 0,00% | 0,00 | 0,00% | 0,00 | 0,00% |
| 1.7.2.1.35.00 | Transferências de Recursos do FNDE | 358.813,52 | 463.244,87 | 29,10% | 588.426,75 | 27,02% | 666.445,19 | 13,26% |
| 1.7.2.1.35.01 | Transferências do Salário-Educação | 211.066,40 | 236.695,94 | 12,14% | 292.702,22 | 23,66% | 328.480,25 | 11,22% |
| 1.7.2.1.35.02 | Transf. Prog. Dinheiro D. na Escola-PDDE | 1.380,40 | 1.574,90 | 14,09% | 905,00 | -42,54% | 1.044,82 | 15,45% |
| 1.7.2.1.35.03 | Transf. Prog. Nac. Aliment. Escolar-PNAE | 106.021,20 | 102.300,00 | -3,51% | 109.332,00 | 6,87% | 125.110,81 | 14,43% |
| 1.7.2.1.35.04 | Transf. Prog. N. Apoio Transp. Escolar | 40.345,52 | 105.149,17 | 160,62% | 167.089,19 | 58,91% | 191.079,26 | 14,36% |
| 1.7.2.1.35.99 | Outras Transferências Diretas do FNDE | 0,00 | 17.524,86 | 0,00% | 18.398,34 | 4,98% | 20.730,06 | 12,67% |
| 1.7.2.1.36.00 | ICMS - Desoneração - L.C. Nº 87/96 | 19.279,80 | 19.914,60 | 3,29% | 19.045,84 | -4,36% | 18.116,56 | -9,48% |



UF: MINAS GERAIS
MUNICÍPIO: COROACI
ENTIDADE: PREFEITURA MUNICIPAL

Lei de Diretrizes Orçamentárias para o Exercício de 2014

Avaliação percentual do Crescimento da Receita

| Código | Descrição | 2010 | 2011 | Variação (%) | 2012 | Variação (%) | 2013 | Varição (%) |
|---------------|---|--------------|--------------|--------------|--------------|--------------|--------------|-------------|
| 1.7.2.1.99.00 | Outras Transferências da União | 0,00 | 0,00 | 0,00% | 36.547,36 | 0,00% | 41.179,21 | 12,67% |
| 1.7.2.2.00.00 | Transferências do Estado | 2.397.958,57 | 2.587.862,22 | 7,92% | 2.956.807,10 | 14,26% | 3.375.447,76 | 14,16% |
| 1.7.2.2.01.00 | Participação na Receita do Estado | 2.301.943,32 | 2.495.260,94 | 8,40% | 2.681.506,69 | 7,46% | 3.073.223,37 | 14,61% |
| 1.7.2.2.01.01 | Cota-parte do ICMS | 2.089.834,03 | 2.257.206,80 | 8,01% | 2.430.640,47 | 7,68% | 2.800.725,93 | 15,23% |
| 1.7.2.2.01.02 | Cota-parte do IPVA | 140.705,46 | 165.953,14 | 17,94% | 186.818,87 | 12,57% | 207.049,19 | 10,83% |
| 1.7.2.2.01.04 | Cota-parte do IPI sobre Exportação | 37.069,60 | 42.973,30 | 15,93% | 48.844,52 | 13,66% | 57.747,08 | 18,23% |
| 1.7.2.2.01.13 | CIIDE -Cota-parte Cont. Int. D. Econômico | 34.334,23 | 29.127,70 | -15,16% | 15.202,83 | -47,81% | 7.701,17 | -49,34% |
| 1.7.2.2.33.00 | Transf. R. Estado Prog.Saúde R.F.a Fundo | 96.000,00 | 92.601,28 | -3,54% | 246.096,37 | 165,76% | 268.571,56 | 9,13% |
| 1.7.2.2.33.01 | Programa Saúde em Casa | 96.000,00 | 92.601,28 | -3,54% | 0,00 | 0,00% | 0,00 | 0,00% |
| 1.7.2.2.91.00 | Taxa de Expediente | 15,25 | 0,00 | 0,00% | 0,00 | 0,00% | 0,00 | 0,00% |
| 1.7.2.2.99.00 | Outras Transferências do Estado | 0,00 | 0,00 | 0,00% | 29.204,04 | 0,00% | 33.652,83 | 15,23% |
| 1.7.2.4.00.00 | Transferências Multigovernamentais | 2.930.939,19 | 3.386.827,05 | 15,55% | 3.560.937,64 | 5,14% | 4.003.824,07 | 12,44% |
| 1.7.2.4.01.00 | Transferências de Recursos do FUNDEB | 2.930.939,19 | 3.386.827,05 | 15,55% | 3.560.937,64 | 5,14% | 4.003.824,07 | 12,44% |
| 1.7.6.0.00.00 | Transferências de Convênios | 124.282,55 | 348.355,22 | 180,29% | 586.141,04 | 68,25% | 774.289,94 | 32,10% |
| 1.7.6.1.00.00 | Transf. Convênios União e suas Entidades | 0,00 | 27.712,53 | 0,00% | 149.948,58 | 441,09% | 269.678,99 | 79,85% |
| 1.7.6.1.99.00 | Outras Transferências de Convênios União | 0,00 | 27.712,53 | 0,00% | 149.948,58 | 441,09% | 269.678,99 | 79,85% |
| 1.7.6.2.00.00 | Transf. Conv. Estados e de suas Entidade | 124.282,55 | 320.642,69 | 157,99% | 436.192,46 | 36,04% | 504.610,95 | 15,69% |
| 1.7.6.2.01.00 | Transf. Convênios dos Estados para o SUS | 0,00 | 0,00 | 0,00% | 148.773,89 | 0,00% | 155.313,00 | 4,40% |
| 1.7.6.2.02.00 | Transf. Convênios dos Estados - Educação | 0,00 | 0,00 | 0,00% | 226.854,31 | 0,00% | 258.981,82 | 14,16% |
| 1.7.6.2.99.00 | Outras Transferências Convênio Estados | 124.282,55 | 320.642,69 | 157,99% | 60.564,26 | -81,11% | 90.316,14 | 49,12% |
| 1.9.0.0.00.00 | Outras Receitas Correntes | 232.693,55 | 364.851,11 | 56,79% | 143.489,90 | -60,67% | 122.562,12 | -14,58% |
| 1.9.1.0.00.00 | Multas e Juros de Mora | 2.700,23 | 13.695,83 | 407,21% | 55.923,97 | 308,33% | 63.925,81 | 14,31% |
| 1.9.1.1.00.00 | Multas e Juros de Mora dos Tributos | 2.184,83 | 11.731,95 | 436,97% | 1.493,33 | -87,27% | 1.363,39 | -8,70% |
| 1.9.1.1.38.00 | Multas e Juros do IPTU | 35,13 | 149,61 | 325,88% | 1.493,33 | 898,15% | 1.363,39 | -8,70% |
| 1.9.1.1.99.00 | Multas e Juros de Mora Outros Tributos | 2.149,70 | 11.582,34 | 438,79% | 0,00 | 0,00% | 0,00 | 0,00% |
| 1.9.1.3.00.00 | Multas e Juros Mora Dívida Ativa Tributo | 515,40 | 1.963,88 | 281,04% | 52.224,57 | 2.559,25% | 60.076,76 | 16,04% |
| 1.9.1.3.11.00 | Multas Juros Mora D.A.Imp.Prop.Ter.Urb. | 437,98 | 1.837,98 | 319,65% | 0,00 | 0,00% | 0,00 | 0,00% |
| 1.9.1.3.99.00 | Multas/J de Mora D.Ativa Outros Tributos | 77,42 | 125,90 | 62,62% | 52.224,57 | 41.380,99% | 60.076,76 | 15,04% |
| 1.9.1.9.00.00 | Multas de Outras Origens | 0,00 | 0,00 | 0,00% | 2.206,07 | 0,00% | 2.485,66 | 12,67% |
| 1.9.1.9.15.00 | Multas Previstas na Legislação Trânsito | 0,00 | 0,00 | 0,00% | 2.206,07 | 0,00% | 2.485,66 | 12,67% |
| 1.9.2.0.00.00 | Indenizações e Restituições | 192.388,11 | 157.981,58 | -17,88% | 4.265,04 | -97,30% | 4.535,17 | 6,33% |



ENTIDADE: PREFEITURA MUNICIPAL

Avaliação percentual do Crescimento da Receita

| Código | Descrição | 2010 | 2011 | Variação (%) | 2012 | Variação (%) | 2013 | Variação (%) |
|---------------|--|---------------|---------------|--------------|---------------|--------------|---------------|--------------|
| 1.9.2.2.00.00 | Restituições | 192.388,11 | 157.981,58 | -17,88% | 4.265,04 | -97,30% | 4.535,17 | 6,33% |
| 1.9.2.2.99.00 | Outras Restituições | 192.388,11 | 157.981,58 | -17,88% | 4.265,04 | -97,30% | 4.535,17 | 6,33% |
| 1.9.2.2.99.10 | Outras Restituições RPPS | 0,00 | 1.131,80 | 0,00% | 0,00 | 0,00% | 0,00 | 0,00% |
| 1.9.2.2.99.99 | Outras Restituições | 192.388,11 | 156.849,78 | -18,47% | 0,00 | 0,00% | 0,00 | 0,00% |
| 1.9.3.0.00.00 | Receita da Dívida Ativa | 7.907,31 | 10.361,80 | 31,04% | 7.565,43 | -26,99% | 7.463,94 | -1,34% |
| 1.9.3.1.00.00 | Receita da Dívida Ativa Tributária | 7.907,31 | 10.361,80 | 31,04% | 7.565,43 | -26,99% | 7.463,94 | -1,34% |
| 1.9.3.1.11.00 | Receita da Dívida Ativa do IPTU | 7.659,57 | 9.671,48 | 26,27% | 6.288,21 | -34,98% | 6.313,32 | 0,40% |
| 1.9.3.1.99.00 | Receita da Dívida Ativa Outros Tributos | 247,74 | 690,32 | 178,65% | 1.277,22 | 85,02% | 1.150,62 | -9,91% |
| 1.9.9.0.00.00 | Receitas Diversas | 29.697,90 | 182.811,90 | 515,57% | 75.735,46 | -58,57% | 46.637,19 | -38,42% |
| 1.9.9.0.99.00 | Outras Receitas | 29.697,90 | 182.811,90 | 515,57% | 75.735,46 | -58,57% | 46.637,19 | -38,42% |
| 2.0.0.0.00.00 | Receitas de Capital | 791.445,92 | 442.500,00 | -44,09% | 3.063.860,68 | 592,40% | 3.093.378,36 | 0,96% |
| 2.4.0.0.00.00 | Transferências de Capital | 791.445,92 | 442.500,00 | -44,09% | 3.063.860,68 | 592,40% | 3.093.378,36 | 0,96% |
| 2.4.7.0.00.00 | Transferências de Convênios | 791.445,92 | 442.500,00 | -44,09% | 3.063.860,68 | 592,40% | 3.093.378,36 | 0,96% |
| 2.4.7.1.00.00 | Transf. Convênios União e suas Entidades | 85.912,00 | 97.500,00 | 13,49% | 1.921.625,63 | 1.870,90% | 1.871.834,75 | -2,59% |
| 2.4.7.1.02.00 | Transf. Conv. União dest. Prog. Educação | 0,00 | 0,00 | 0,00% | 1.594.251,00 | 0,00% | 1.832.488,50 | 14,94% |
| 2.4.7.1.99.00 | Outras Transferências de Convênio União | 85.912,00 | 97.500,00 | 13,49% | 327.374,63 | 235,77% | 39.346,24 | -87,98% |
| 2.4.7.2.00.00 | Transf.Conv. Estados e de suas Entidades | 705.533,92 | 345.000,00 | -51,10% | 1.142.235,05 | 231,08% | 1.221.543,61 | 6,94% |
| 2.4.7.2.01.00 | Transferências Convênios Estados p/ SUS | 0,00 | 0,00 | 0,00% | 156.100,00 | 0,00% | 179.410,09 | 14,93% |
| 2.4.7.2.99.00 | Outras Transf. de Convênio dos Estados | 705.533,92 | 345.000,00 | -51,10% | 986.135,05 | 185,84% | 1.042.133,52 | 5,68% |
| 7.0.0.0.00.00 | RECEITAS INTRA-ORÇAMENTÁRIAS CORRENTES | 0,00 | 150.351,58 | 0,00% | 0,00 | 0,00% | 0,00 | 0,00% |
| 7.2.0.0.00.00 | RECEITAS DE CONTRIBUIÇÕES | 0,00 | 150.351,58 | 0,00% | 0,00 | 0,00% | 0,00 | 0,00% |
| 7.2.1.0.00.00 | CONTRIBUIÇÕES SOCIAIS | 0,00 | 150.351,58 | 0,00% | 0,00 | 0,00% | 0,00 | 0,00% |
| 7.2.1.0.29.00 | Contribuições Prev. do Regime Próprio | 0,00 | 150.351,58 | 0,00% | 0,00 | 0,00% | 0,00 | 0,00% |
| 7.2.1.0.29.01 | Contribuição Patronal - Ativo Civil | -1.672.436,91 | -1.997.310,93 | 19,43% | -2.073.064,02 | 3,79% | -2.215.432,75 | 6,87% |
| 9.0.0.0.00.00 | Deduções da Receita | -1.672.436,91 | -1.997.310,93 | 19,43% | -2.073.064,02 | 3,79% | -2.215.432,75 | 6,87% |
| 9.7.0.0.00.00 | Fundeb | -1.672.436,91 | -1.997.310,93 | 19,43% | -2.073.064,02 | 3,79% | -2.215.432,75 | 6,87% |
| 9.7.2.0.00.00 | Dedução das Transf. Intergovernamentais | -1.218.613,77 | -1.506.481,63 | 23,62% | -1.539.815,12 | 2,21% | -1.630.586,78 | 5,89% |
| 9.7.2.1.00.00 | Dedução das Receitas de Transf. da União | -1.214.757,81 | -1.502.498,71 | 23,69% | -1.536.014,00 | 2,23% | -1.627.168,60 | 5,93% |
| 9.7.2.1.01.00 | Dedução das Receitas de Transf. da União | -1.209.531,40 | -1.485.244,43 | 22,80% | -1.530.310,69 | 3,03% | -1.621.063,59 | 5,93% |
| 9.7.2.1.01.02 | Dedução Receita p/ Formação FUNDEB - FPM | -5.226,41 | -17.254,28 | 230,14% | -5.703,31 | -66,95% | -6.105,02 | 7,04% |
| 9.7.2.1.01.05 | Dedução Receita p/ Formação FUNDEB - ITR | | | | | | | |



Avaliação percentual do Crescimento da Receita

| Código | Descrição | 2010 | 2011 | Variação (%) | 2012 | Variação (%) | 2013 | Variação (%) |
|---------------|---|----------------------|----------------------|---------------|----------------------|---------------|----------------------|---------------|
| 9.7.2.1.36.00 | Dedução Rec.F. FUNDEB-ICMS Des. LC 87/96 | -3.855.96 | -3.982.92 | 3,29% | -3.801.12 | -4,56% | -3.418.18 | -10,07% |
| 9.7.2.2.00.00 | Dedução das Receitas Transf. dos Estados | -453.823.14 | -490.829.30 | 8,15% | -533.248.90 | 8,64% | -584.845.97 | 9,68% |
| 9.7.2.2.01.00 | Dedução das Receitas Transf. dos Estados | -453.823.14 | -490.829.30 | 8,15% | -533.248.90 | 8,64% | -584.845.97 | 9,68% |
| 9.7.2.2.01.01 | Dedução Receita p/ Formação FUNDEB - ICMS | -418.269.07 | -451.440.93 | 7,93% | -486.127.83 | 7,68% | -533.596.87 | 9,76% |
| 9.7.2.2.01.02 | Dedução Receita p/ Formação FUNDEB - IPVA | -28.140.15 | -33.189.64 | 17,94% | -37.352.22 | 12,54% | -40.249.88 | 7,76% |
| 9.7.2.2.01.04 | Dedução Receita p/ Formação FUNDEB - IPI | -7.413.92 | -6.198.73 | -16,39% | -9.768.85 | 57,59% | -10.999.22 | 12,59% |
| Totais | | 14.616.542.75 | 17.731.485.97 | 21,31% | 19.764.967.60 | 11,47% | 22.165.478.16 | 12,15% |



ENTIDADE: PREFEITURA MUNICIPAL

Projeção da Receita para os Próximos Exercícios

| Código | Descrição | 2013 | 2014 | 2015 | 2016 |
|---------------|--|---------------|---------------|---------------|---------------|
| 1.0.0.0.00 | Receitas Correntes | 21.287.532,55 | 23.309.848,14 | 25.640.832,96 | 28.204.916,25 |
| 1.1.0.0.00 | Receita Tributária | 866.438,20 | 948.749,83 | 1.043.624,81 | 1.147.987,29 |
| 1.1.1.0.00 | Impostos | 825.523,31 | 903.948,02 | 994.342,82 | 1.093.777,10 |
| 1.1.1.2.00 | Impostos Sobre o Patrimônio e a Renda | 370.523,19 | 405.722,89 | 446.295,18 | 490.924,70 |
| 1.1.1.2.02 | IPTU Imp. s/Prop. Predial Territ.Urbana | 35.470,01 | 38.839,66 | 42.723,63 | 46.995,99 |
| 1.1.1.2.04 | Imposto S/Renda e Prov.Qualquer Natureza | 261.700,50 | 286.562,05 | 315.218,25 | 346.740,08 |
| 1.1.1.2.04.31 | IRRF Imp.Renda Ret.Font.s/Rend.Trabalho | 261.591,62 | 286.442,82 | 315.087,11 | 346.595,82 |
| 1.1.1.2.04.34 | IRRF -Imp.Renda Ret.Font.s/ Outros Rend. | 108,88 | 119,22 | 131,15 | 144,26 |
| 1.1.1.2.08 | ITBI Imp.s/Trans."Inter Vivos"B.Imóveis | 73.352,68 | 80.321,18 | 88.353,30 | 97.188,63 |
| 1.1.1.3.00 | Impostos Sobre a Produção e a Circulação | 455.000,12 | 498.225,13 | 548.047,64 | 602.852,40 |
| 1.1.1.3.05 | ISS -Imposto S/Serviço Qualquer Natureza | 455.000,12 | 498.225,13 | 548.047,64 | 602.852,40 |
| 1.1.1.3.05.01 | ISS -Imposto s/Serviço Qualquer Natureza | 455.000,12 | 498.225,13 | 548.047,64 | 602.852,40 |
| 1.1.2.0.00 | Taxas | 40.895,11 | 44.780,14 | 49.258,15 | 54.183,97 |
| 1.1.2.1.00 | Taxas Pelo Exercício do Poder de Polícia | 19.691,38 | 21.562,07 | 23.718,27 | 26.090,10 |
| 1.1.2.1.25 | Taxa Lic. Func. Estab.Comerciais,Ind. PS | 14.225,90 | 15.577,36 | 17.135,10 | 18.848,61 |
| 1.1.2.1.26 | Taxa de Publicidade Comercial | 31,23 | 34,20 | 37,62 | 41,38 |
| 1.1.2.1.29 | Taxa de Licença para Execução de Obras | 5.427,52 | 5.943,14 | 6.537,45 | 7.191,19 |
| 1.1.2.1.99 | Outras Taxas Exercício Poder de Polícia | 6,73 | 7,37 | 8,11 | 8,92 |
| 1.1.2.2.00 | Taxas Pela Prestação de Serviços | 21.203,72 | 23.218,07 | 25.539,88 | 28.093,87 |
| 1.1.2.2.28 | Taxa de Cemitérios | 732,41 | 801,99 | 882,19 | 970,41 |
| 1.1.2.2.90 | Taxa de Limpeza Pública | 9.431,34 | 10.327,32 | 11.360,05 | 12.496,05 |
| 1.1.2.2.99 | Outras Taxas pela Prestação de Serviços | 11.039,97 | 12.088,77 | 13.297,64 | 14.627,41 |
| 1.1.3.0.00 | Contribuição de Melhoria | 19,79 | 21,67 | 23,83 | 26,22 |
| 1.1.3.0.03 | Cont. Mel. Exp. R. Ilumin. Pública Rural | 0,00 | 0,00 | 0,00 | 0,00 |
| 1.1.3.0.04 | Cont. Mel. Pavimentação e Obras Compl. | 19,79 | 21,67 | 23,83 | 26,22 |
| 1.2.0.0.00 | Receitas de Contribuições | 208.664,82 | 228.487,98 | 251.336,78 | 276.470,45 |
| 1.2.3.0.00 | Cont. Custeio Serviço Iluminação Pública | 208.664,82 | 228.487,98 | 251.336,78 | 276.470,45 |
| 1.3.0.0.00 | Receita Patrimonial | 367.590,47 | 402.511,56 | 442.762,72 | 487.038,99 |
| 1.3.2.0.00 | Receitas de Valores Mobiliários | 367.590,47 | 402.511,56 | 442.762,72 | 487.038,99 |
| 1.3.2.5.00 | Remuneração de Depósitos Bancários | 367.590,47 | 402.511,56 | 442.762,72 | 487.038,99 |
| 1.3.2.5.01 | Remuneração de Dep. Recursos Vinculados | 363.725,79 | 398.279,75 | 438.107,72 | 481.918,49 |



Projeção da Receita para os Próximos Exercícios

| Código | Descrição | 2013 | 2014 | 2015 | 2016 |
|---------------|---|---------------|---------------|---------------|---------------|
| 1.3.2.5.01.02 | Receita Rem. Dep. Banc. R. Vinc. - FUNDEB | 3.647,13 | 3.993,61 | 4.392,97 | 4.832,26 |
| 1.3.2.5.01.03 | Receita Rem. Dep. Banc. R. Vinc. F. SAÚDE | 131.705,66 | 144.217,70 | 158.639,47 | 174.503,42 |
| 1.3.2.5.01.05 | Receita Rem. Dep. Banc. R. Vinc. - MDE | 401,69 | 439,85 | 483,83 | 532,22 |
| 1.3.2.5.01.06 | Receita Rem. Dep. Banc. R. Vinc. A. SAÚDE | 80.187,26 | 87.805,05 | 96.585,56 | 106.244,12 |
| 1.3.2.5.01.09 | Receita Rem. Dep. Banc. R. Vinc. - CIDE | 7.084,01 | 7.756,99 | 8.532,69 | 9.385,96 |
| 1.3.2.5.01.10 | Receita Rem. Dep. Banc. R. Vinc. - FNAS | 89.661,42 | 98.179,25 | 107.997,18 | 118.796,89 |
| 1.3.2.5.01.99 | Rec. Rem. Outros Dep. Banc. R. Vinculados | 51.038,62 | 55.887,29 | 61.476,02 | 67.623,62 |
| 1.3.2.5.02.00 | Remuneração Dep. Recursos Não Vinculados | 3.864,67 | 4.231,82 | 4.655,00 | 5.120,50 |
| 1.3.2.5.02.99 | Rem. Outros Dep. Recursos não Vinculados | 3.864,67 | 4.231,82 | 4.655,00 | 5.120,50 |
| 1.7.0.0.00.00 | Transferências Correntes | 19.722.276,95 | 21.595.893,26 | 23.755.482,59 | 26.131.030,84 |
| 1.7.2.0.00.00 | Transferências Intergovernamentais | 18.947.987,01 | 20.748.045,77 | 22.822.850,35 | 25.105.135,38 |
| 1.7.2.1.00.00 | Transferências da União | 11.568.715,18 | 12.667.743,12 | 13.934.517,43 | 15.327.969,18 |
| 1.7.2.1.01.00 | Participação na Receita da União | 8.917.483,74 | 9.764.644,69 | 10.741.109,16 | 11.815.220,08 |
| 1.7.2.1.01.02 | FPM - Cota-Parte F. Part. dos Municípios | 8.885.193,40 | 9.729.286,78 | 10.702.215,46 | 11.772.437,00 |
| 1.7.2.1.01.05 | ITR -Cota-Parte Imp.s/Prop. Territ.Rural | 32.290,33 | 35.357,92 | 38.893,71 | 42.783,08 |
| 1.7.2.1.22.00 | Transf.Comp. Fin.Expl. Recursos Naturais | 133.025,31 | 145.662,72 | 160.228,99 | 176.251,89 |
| 1.7.2.1.22.70 | FEP -Cota- parte F. Especial do Petróleo | 133.025,31 | 145.662,72 | 160.228,99 | 176.251,89 |
| 1.7.2.1.33.00 | Transf. Rec. Sus Repasses Fundo a Fundo | 1.418.115,23 | 1.552.836,17 | 1.708.119,79 | 1.878.931,77 |
| 1.7.2.1.33.11 | Transf. Rec. do SUS-Bloco Atenção Básica | 1.358.704,79 | 1.487.781,74 | 1.636.559,91 | 1.800.215,91 |
| 1.7.2.1.33.13 | Transf. Rec.SUS - B. Vigilância em Saúde | 59.410,44 | 65.054,43 | 71.559,88 | 78.715,86 |
| 1.7.2.1.34.00 | Transf. Rec. F. Nac. Assist. Social-FNAS | 374.349,95 | 409.913,19 | 450.904,51 | 495.994,96 |
| 1.7.2.1.35.00 | Transferências de Recursos do FNDE | 666.445,19 | 729.757,48 | 802.733,23 | 883.006,55 |
| 1.7.2.1.35.01 | Transferências do Salário-Educação | 328.480,25 | 359.685,87 | 395.654,46 | 435.219,90 |
| 1.7.2.1.35.02 | Transf. Prog. Dinheiro D. na Escola-PDDE | 1.044,82 | 1.144,08 | 1.258,48 | 1.384,33 |
| 1.7.2.1.35.03 | Transf. Prog. Nac. Aliment. Escolar-PNAE | 125.110,81 | 136.996,33 | 150.695,97 | 165.765,56 |
| 1.7.2.1.35.04 | Transf. Prog. N. Apoio Transp. Escolar | 191.079,26 | 209.231,79 | 230.154,96 | 253.170,46 |
| 1.7.2.1.35.99 | Outras Transferências Diretas do FNDE | 20.730,06 | 22.699,42 | 24.969,36 | 27.466,30 |
| 1.7.2.1.36.00 | ICMS - Desoneração - L.C. Nº 87/96 | 18.116,56 | 19.837,63 | 21.821,40 | 24.003,53 |
| 1.7.2.1.99.00 | Outras Transferências da União | 41.179,21 | 45.091,23 | 49.600,36 | 54.560,39 |
| 1.7.2.2.00.00 | Transferências do Estado | 3.375.447,76 | 3.696.115,29 | 4.065.726,82 | 4.472.299,51 |
| 1.7.2.2.01.00 | Participação na Receita do Estado | 3.073.223,37 | 3.365.179,59 | 3.701.697,55 | 4.071.867,30 |



Projeção da Receita para os Próximos Exercícios

| Código | Descrição | 2013 | 2014 | 2015 | 2016 |
|---------------|--|--------------|--------------|--------------|--------------|
| 1.7.2.2.01.01 | Cota-parte do ICMS | 2.800.725,93 | 3.066.794,89 | 3.373.474,38 | 3.710.821,82 |
| 1.7.2.2.01.02 | Cota-parte do IPVA | 207.049,19 | 226.718,86 | 249.390,75 | 274.329,82 |
| 1.7.2.2.01.04 | Cota-parte do IPI sobre Exportação | 57.747,08 | 63.233,06 | 69.556,36 | 76.512,00 |
| 1.7.2.2.01.13 | CIDE -Cota-parte Cont. Int. D. Econômico | 7.701,17 | 8.432,78 | 9.276,06 | 10.203,67 |
| 1.7.2.2.33.00 | Transf. R. Estado Prog.Saúde R.F.a Fundo | 268.571,56 | 294.085,86 | 323.494,44 | 355.843,89 |
| 1.7.2.2.99.00 | Outras Transferências do Estado | 33.652,83 | 36.849,85 | 40.534,83 | 44.588,32 |
| 1.7.2.4.00.00 | Transferências Multigovernamentais | 4.003.824,07 | 4.384.187,36 | 4.822.606,09 | 5.304.866,70 |
| 1.7.2.4.01.00 | Transferências de Recursos do FUNDEB | 4.003.824,07 | 4.384.187,36 | 4.822.606,09 | 5.304.866,70 |
| 1.7.6.0.00.00 | Transferências de Convênios | 774.289,94 | 847.847,49 | 932.632,24 | 1.025.895,46 |
| 1.7.6.1.00.00 | Transf. Convênios União e suas Entidades | 269.678,99 | 295.298,49 | 324.828,34 | 357.311,18 |
| 1.7.6.1.99.00 | Outras Transferências de Convênios União | 269.678,99 | 295.298,49 | 324.828,34 | 357.311,18 |
| 1.7.6.2.00.00 | Transf. Conv. Estados e de suas Entidade | 504.610,95 | 552.548,99 | 607.803,89 | 668.584,28 |
| 1.7.6.2.01.00 | Transf. Convênios dos Estados para o SUS | 155.313,00 | 170.067,73 | 187.074,51 | 205.781,96 |
| 1.7.6.2.02.00 | Transf. Convênios dos Estados - Educação | 258.981,82 | 283.585,09 | 311.943,60 | 343.137,96 |
| 1.7.6.2.99.00 | Outras Transferências Convênio Estados | 90.316,14 | 98.896,17 | 108.785,79 | 119.664,37 |
| 1.9.0.0.00.00 | Outras Receitas Correntes | 122.562,12 | 134.205,52 | 147.626,07 | 162.388,68 |
| 1.9.1.0.00.00 | Multas e Juros de Mora | 63.925,81 | 69.998,76 | 76.998,64 | 84.698,50 |
| 1.9.1.1.00.00 | Multas e Juros de Mora dos Tributos | 1.363,39 | 1.492,91 | 1.642,20 | 1.806,42 |
| 1.9.1.1.38.00 | Multas e Juros do IPTU | 1.363,39 | 1.492,91 | 1.642,20 | 1.806,42 |
| 1.9.1.3.00.00 | Multas e Juros Mora Dívida Ativa Tributo | 60.076,76 | 65.784,06 | 72.362,46 | 79.598,71 |
| 1.9.1.3.99.00 | Multas/J de Mora D.Ativa Outros Tributos | 60.076,76 | 65.784,06 | 72.362,46 | 79.598,71 |
| 1.9.1.9.00.00 | Multas de Outras Origens | 2.485,66 | 2.721,79 | 2.993,97 | 3.293,37 |
| 1.9.1.9.15.00 | Multas Previstas na Legislação Trânsito | 2.485,66 | 2.721,79 | 2.993,97 | 3.293,37 |
| 1.9.2.0.00.00 | Indenizações e Restituições | 4.535,17 | 4.966,01 | 5.462,61 | 6.008,87 |
| 1.9.2.2.00.00 | Restituições | 4.535,17 | 4.966,01 | 5.462,61 | 6.008,87 |
| 1.9.2.2.99.00 | Outras Restituições | 4.535,17 | 4.966,01 | 5.462,61 | 6.008,87 |
| 1.9.3.0.00.00 | Receita da Dívida Ativa | 7.463,94 | 8.173,02 | 8.990,32 | 9.889,35 |
| 1.9.3.1.00.00 | Receita da Dívida Ativa Tributária | 7.463,94 | 8.173,02 | 8.990,32 | 9.889,35 |
| 1.9.3.1.11.00 | Receita da Dívida Ativa do IPTU | 6.313,32 | 6.913,09 | 7.604,40 | 8.364,84 |
| 1.9.3.1.99.00 | Receita da Dívida Ativa Outros Tributos | 1.150,62 | 1.259,93 | 1.385,92 | 1.524,51 |
| 1.9.9.0.00.00 | Receitas Diversas | 46.637,19 | 51.067,73 | 56.174,50 | 61.791,95 |



Projeção da Receita para os Próximos Exercícios

| Código | Descrição | 2013 | 2014 | 2015 | 2016 |
|---------------|---|----------------------|----------------------|----------------------|----------------------|
| 1.9.9.0.99.00 | Outras Receitas | 46.637,19 | 51.067,73 | 56.174,50 | 61.791,95 |
| 2.0.0.0.00.00 | Receitas de Capital | 3.093.378,36 | 3.387.249,30 | 3.725.974,23 | 4.098.571,65 |
| 2.4.0.0.00.00 | Transferências de Capital | 3.093.378,36 | 3.387.249,30 | 3.725.974,23 | 4.098.571,65 |
| 2.4.7.0.00.00 | Transferências de Convênios | 3.093.378,36 | 3.387.249,30 | 3.725.974,23 | 4.098.571,65 |
| 2.4.7.1.00.00 | Transf. Convênios União e suas Entidades | 1.871.834,75 | 2.049.659,05 | 2.254.624,95 | 2.480.087,45 |
| 2.4.7.1.02.00 | Transf. Conv. União dest. Prog. Educação | 1.832.488,50 | 2.006.574,91 | 2.207.232,40 | 2.427.955,64 |
| 2.4.7.1.99.00 | Outras Transferências de Convênio União | 39.346,24 | 43.084,14 | 47.392,55 | 52.131,81 |
| 2.4.7.2.00.00 | Transf.Conv. Estados e de suas Entidades | 1.221.543,61 | 1.337.590,25 | 1.471.349,27 | 1.618.484,20 |
| 2.4.7.2.01.00 | Transferências Convênios Estados p/ SUS | 179.410,09 | 196.454,05 | 216.099,46 | 237.709,40 |
| 2.4.7.2.99.00 | Outras Transf. de Convênio dos Estados | 1.042.133,52 | 1.141.136,20 | 1.255.249,82 | 1.380.774,80 |
| 9.0.0.0.00.00 | Deduções da Receita | -2.215.432,75 | -2.425.898,86 | -2.668.488,75 | -2.935.337,62 |
| 9.7.0.0.00.00 | Fundebe | -2.215.432,75 | -2.425.898,86 | -2.668.488,75 | -2.935.337,62 |
| 9.7.2.0.00.00 | Dedução das Transf. Intergovernamentais | -2.215.432,75 | -2.425.898,86 | -2.668.488,75 | -2.935.337,62 |
| 9.7.2.1.00.00 | Dedução das Receitas de Transf. da União | -1.630.586,78 | -1.785.492,52 | -1.964.041,78 | -2.160.445,95 |
| 9.7.2.1.01.00 | Dedução das Receitas de Transf. da União | -1.627.168,60 | -1.781.749,62 | -1.959.924,58 | -2.155.917,04 |
| 9.7.2.1.01.02 | Dedução Receita p/ Formação FUNDEB - FPM | -1.621.063,59 | -1.775.064,63 | -1.952.571,09 | -2.147.828,20 |
| 9.7.2.1.01.05 | Dedução Receita p/ Formação FUNDEB - ITR | -6.105,02 | -6.684,99 | -7.353,49 | -8.088,84 |
| 9.7.2.1.36.00 | Dedução Rec.F. FUNDEB-ICMS Des. LC 87/96 | -3.418,18 | -3.742,90 | -4.117,19 | -4.528,91 |
| 9.7.2.2.00.00 | Dedução das Receitas Transf. dos Estados | -584.845,97 | -640.406,34 | -704.446,97 | -774.891,67 |
| 9.7.2.2.01.00 | Dedução das Receitas Transf. dos Estados | -584.845,97 | -640.406,34 | -704.446,97 | -774.891,67 |
| 9.7.2.2.01.01 | Dedução Receita p/ Formação FUNDEB - ICMS | -533.596,87 | -584.288,58 | -642.717,43 | -706.989,18 |
| 9.7.2.2.01.02 | Dedução Receita p/ Formação FUNDEB - IPVA | -40.249,88 | -44.073,62 | -48.480,98 | -53.329,08 |
| 9.7.2.2.01.04 | Dedução Receita p/ Formação FUNDEB - IPI | -10.999,22 | -12.044,15 | -13.248,56 | -14.573,42 |
| Totais | | 22.165.478,16 | 24.271.198,58 | 26.698.318,44 | 29.368.150,28 |



Despesa Realizada no Exercício de 2013

| Código | Descrição | Janeiro | Fevereiro | Março | Abril | Mai | Junho | Julho | Agosto | Setembro | Outubro | Novembro | Dezembro | Total |
|--------------|---|------------|------------|-------|-------|------|-------|-------|--------|----------|---------|----------|----------|--------------|
| 3.0.00.00.00 | Despesas Correntes | 828.321,80 | 928.692,76 | 0,00 | 0,00 | 0,00 | 0,00 | 0,00 | 0,00 | 0,00 | 0,00 | 0,00 | 0,00 | 1.757.014,56 |
| 3.1.00.00.00 | Pessoal e Encargos Sociais | 689.594,97 | 694.635,90 | 0,00 | 0,00 | 0,00 | 0,00 | 0,00 | 0,00 | 0,00 | 0,00 | 0,00 | 0,00 | 1.384.230,87 |
| 3.1.90.00.00 | Aplicações Diretas | 639.929,92 | 644.488,22 | 0,00 | 0,00 | 0,00 | 0,00 | 0,00 | 0,00 | 0,00 | 0,00 | 0,00 | 0,00 | 1.284.418,14 |
| 3.1.90.01.00 | Aposentadorias RPPS, Res Rem. e Reforma | 15.668,01 | 15.668,01 | 0,00 | 0,00 | 0,00 | 0,00 | 0,00 | 0,00 | 0,00 | 0,00 | 0,00 | 0,00 | 31.336,02 |
| 3.1.90.03.00 | Penabos do RPPS e do Militar | 10.557,72 | 10.557,72 | 0,00 | 0,00 | 0,00 | 0,00 | 0,00 | 0,00 | 0,00 | 0,00 | 0,00 | 0,00 | 21.115,44 |
| 3.1.90.04.00 | Contratação por Tempo Determinado | 21.012,06 | 90.391,74 | 0,00 | 0,00 | 0,00 | 0,00 | 0,00 | 0,00 | 0,00 | 0,00 | 0,00 | 0,00 | 111.403,80 |
| 3.1.90.11.00 | Vencimentos e Vari. Fixas-Pessoal Civil | 528.939,02 | 501.565,08 | 0,00 | 0,00 | 0,00 | 0,00 | 0,00 | 0,00 | 0,00 | 0,00 | 0,00 | 0,00 | 1.030.504,10 |
| 3.1.90.13.00 | Obrigações Patronais | 63.753,11 | 25.405,67 | 0,00 | 0,00 | 0,00 | 0,00 | 0,00 | 0,00 | 0,00 | 0,00 | 0,00 | 0,00 | 89.158,78 |
| 3.1.90.16.00 | Outras Despesas Variáveis - Pessoal Civil | 0,00 | 900,00 | 0,00 | 0,00 | 0,00 | 0,00 | 0,00 | 0,00 | 0,00 | 0,00 | 0,00 | 0,00 | 900,00 |
| 3.1.91.00.00 | Aplicação Direta Dec. Operação RPPS | 49.665,05 | 50.147,68 | 0,00 | 0,00 | 0,00 | 0,00 | 0,00 | 0,00 | 0,00 | 0,00 | 0,00 | 0,00 | 99.812,73 |
| 3.1.91.13.00 | Obrigações Patronais RPPS | 49.665,05 | 50.147,68 | 0,00 | 0,00 | 0,00 | 0,00 | 0,00 | 0,00 | 0,00 | 0,00 | 0,00 | 0,00 | 99.812,73 |
| 3.2.00.00.00 | Juros e Encargos da Dívida | 4.111,74 | 2.372,37 | 0,00 | 0,00 | 0,00 | 0,00 | 0,00 | 0,00 | 0,00 | 0,00 | 0,00 | 0,00 | 6.484,11 |
| 3.2.90.00.00 | Aplicações Diretas | 4.111,74 | 2.372,37 | 0,00 | 0,00 | 0,00 | 0,00 | 0,00 | 0,00 | 0,00 | 0,00 | 0,00 | 0,00 | 6.484,11 |
| 3.2.90.21.00 | Juros Sobre Dívida Por Contrato | 4.111,74 | 2.372,37 | 0,00 | 0,00 | 0,00 | 0,00 | 0,00 | 0,00 | 0,00 | 0,00 | 0,00 | 0,00 | 6.484,11 |
| 3.3.00.00.00 | Outras Despesas Correntes | 134.515,09 | 231.684,49 | 0,00 | 0,00 | 0,00 | 0,00 | 0,00 | 0,00 | 0,00 | 0,00 | 0,00 | 0,00 | 366.299,58 |
| 3.3.30.00.00 | Transf. a Estados e ao Distrito Federal | 6.779,24 | 11.763,36 | 0,00 | 0,00 | 0,00 | 0,00 | 0,00 | 0,00 | 0,00 | 0,00 | 0,00 | 0,00 | 18.542,60 |
| 3.3.30.41.00 | Contribuições | 6.779,24 | 11.763,36 | 0,00 | 0,00 | 0,00 | 0,00 | 0,00 | 0,00 | 0,00 | 0,00 | 0,00 | 0,00 | 18.542,60 |
| 3.3.90.00.00 | Transf. Inait.Privadas S/Finis Lucrativas | 10.732,67 | 14.439,66 | 0,00 | 0,00 | 0,00 | 0,00 | 0,00 | 0,00 | 0,00 | 0,00 | 0,00 | 0,00 | 25.172,33 |
| 3.3.50.41.00 | Contribuições | 10.732,67 | 14.439,66 | 0,00 | 0,00 | 0,00 | 0,00 | 0,00 | 0,00 | 0,00 | 0,00 | 0,00 | 0,00 | 25.172,33 |
| 3.3.70.00.00 | Transf. Inst. Multigovernamentais | 4.292,01 | 4.492,01 | 0,00 | 0,00 | 0,00 | 0,00 | 0,00 | 0,00 | 0,00 | 0,00 | 0,00 | 0,00 | 8.784,02 |
| 3.3.70.41.00 | Contribuições | 4.292,01 | 4.492,01 | 0,00 | 0,00 | 0,00 | 0,00 | 0,00 | 0,00 | 0,00 | 0,00 | 0,00 | 0,00 | 8.784,02 |
| 3.3.90.00.00 | Aplicações Diretas | 112.811,17 | 200.989,46 | 0,00 | 0,00 | 0,00 | 0,00 | 0,00 | 0,00 | 0,00 | 0,00 | 0,00 | 0,00 | 313.800,63 |
| 3.3.90.14.00 | Diárias - Pessoal Civil | 0,00 | 3.945,00 | 0,00 | 0,00 | 0,00 | 0,00 | 0,00 | 0,00 | 0,00 | 0,00 | 0,00 | 0,00 | 3.945,00 |
| 3.3.90.30.00 | Material de Consumo | 64.582,18 | 86.583,66 | 0,00 | 0,00 | 0,00 | 0,00 | 0,00 | 0,00 | 0,00 | 0,00 | 0,00 | 0,00 | 151.165,84 |
| 3.3.90.33.00 | Passagens e Despesas com Locomoção | 3.029,81 | 4.289,56 | 0,00 | 0,00 | 0,00 | 0,00 | 0,00 | 0,00 | 0,00 | 0,00 | 0,00 | 0,00 | 7.319,37 |
| 3.3.90.35.00 | Serviços de Consultoria | 0,00 | 6.500,00 | 0,00 | 0,00 | 0,00 | 0,00 | 0,00 | 0,00 | 0,00 | 0,00 | 0,00 | 0,00 | 6.500,00 |
| 3.3.90.36.00 | Outros Serviços Terceiros-Pessoa Física | 1.356,00 | 10.096,39 | 0,00 | 0,00 | 0,00 | 0,00 | 0,00 | 0,00 | 0,00 | 0,00 | 0,00 | 0,00 | 11.452,39 |
| 3.3.90.39.00 | Outros Serv. Terceiros - Pessoa Jurídica | 31.119,15 | 74.304,24 | 0,00 | 0,00 | 0,00 | 0,00 | 0,00 | 0,00 | 0,00 | 0,00 | 0,00 | 0,00 | 105.423,39 |
| 3.3.90.47.00 | Obrigações Tributárias e Contributivas | 7.305,31 | 11.496,69 | 0,00 | 0,00 | 0,00 | 0,00 | 0,00 | 0,00 | 0,00 | 0,00 | 0,00 | 0,00 | 18.802,00 |
| 3.3.90.48.00 | Outros Auxílios Financ. Pessoas Fiscais | 5.418,72 | 3.773,92 | 0,00 | 0,00 | 0,00 | 0,00 | 0,00 | 0,00 | 0,00 | 0,00 | 0,00 | 0,00 | 9.192,64 |



Despesa Realizada no Exercício de 2013

| Código | Descrição | Janeiro | Fevereiro | Março | Abril | Mai | Junho | Julho | Agosto | Setembro | Outubro | Novembro | Dezembro | Total |
|------------------------------|--|---------------------|---------------------|-------------|-------------|-------------|-------------|-------------|-------------|-------------|-------------|-------------|-------------|---------------------|
| 4.0.00.00.00 | Despesas de Capital | 829.484,65 | 213.819,42 | 0,00 | 0,00 | 0,00 | 0,00 | 0,00 | 0,00 | 0,00 | 0,00 | 0,00 | 0,00 | 1.043.304,07 |
| 4.4.00.00.00 | Investimentos | 803.828,30 | 186.000,00 | 0,00 | 0,00 | 0,00 | 0,00 | 0,00 | 0,00 | 0,00 | 0,00 | 0,00 | 0,00 | 989.828,30 |
| 4.4.90.00.00 | Aplicações Diretas | 803.828,30 | 186.000,00 | 0,00 | 0,00 | 0,00 | 0,00 | 0,00 | 0,00 | 0,00 | 0,00 | 0,00 | 0,00 | 989.828,30 |
| 4.4.90.51.00 | Obras e Instalações | 222.751,30 | 0,00 | 0,00 | 0,00 | 0,00 | 0,00 | 0,00 | 0,00 | 0,00 | 0,00 | 0,00 | 0,00 | 222.751,30 |
| 4.4.90.52.00 | Equipamento e Material Permanente | 581.077,00 | 186.000,00 | 0,00 | 0,00 | 0,00 | 0,00 | 0,00 | 0,00 | 0,00 | 0,00 | 0,00 | 0,00 | 767.077,00 |
| 4.6.00.00.00 | Amortização da Dívida | 25.656,35 | 27.819,42 | 0,00 | 0,00 | 0,00 | 0,00 | 0,00 | 0,00 | 0,00 | 0,00 | 0,00 | 0,00 | 53.475,77 |
| 4.6.90.00.00 | Aplicações Diretas | 25.656,35 | 27.819,42 | 0,00 | 0,00 | 0,00 | 0,00 | 0,00 | 0,00 | 0,00 | 0,00 | 0,00 | 0,00 | 53.475,77 |
| 4.6.90.71.00 | Princípio da Dívida Contratual Resgatado | 25.656,35 | 27.819,42 | 0,00 | 0,00 | 0,00 | 0,00 | 0,00 | 0,00 | 0,00 | 0,00 | 0,00 | 0,00 | 53.475,77 |
| Totalizações Mensais: | | 1.657.806,45 | 1.142.512,18 | 0,00 | 0,00 | 0,00 | 0,00 | 0,00 | 0,00 | 0,00 | 0,00 | 0,00 | 0,00 | 2.800.318,63 |



Despesa Realizada no Exercício de 2013

| Código | Descrição | 1º Bimestre | | 2º Bimestre | | 3º Bimestre | | 4º Bimestre | | 5º Bimestre | | 6º Bimestre | | No Exercício |
|--------------|--|----------------------|----------------|---------------|-----------------|---------------------|----------------------|-------------|------|-------------|------|-------------|------|--------------|
| | | Janeiro Fevereiro | Março Abril | Maio Junho | Julho Agosto | Setembro Outubro | Novembro Dezembro | | | | | | | |
| 3.0.00.00.00 | Despesas Correntes | 828.321,80 | 0,00 | 0,00 | 0,00 | 0,00 | 0,00 | 0,00 | 0,00 | 0,00 | 0,00 | 0,00 | 0,00 | |
| | Total Bimestral | 928.692,76 | 0,00 | 0,00 | 0,00 | 0,00 | 0,00 | 0,00 | 0,00 | 0,00 | 0,00 | 0,00 | 0,00 | 1.757.014,56 |
| 3.1.00.00.00 | Pessoal e Encargos Sociais | 1.757.014,56 | 0,00 | 0,00 | 0,00 | 0,00 | 0,00 | 0,00 | 0,00 | 0,00 | 0,00 | 0,00 | 0,00 | |
| | Total Bimestral | 689.594,97 | 0,00 | 0,00 | 0,00 | 0,00 | 0,00 | 0,00 | 0,00 | 0,00 | 0,00 | 0,00 | 0,00 | 1.384.230,87 |
| 3.1.90.00.00 | Aplicações Diretas | 694.635,90 | 0,00 | 0,00 | 0,00 | 0,00 | 0,00 | 0,00 | 0,00 | 0,00 | 0,00 | 0,00 | 0,00 | |
| | Total Bimestral | 1.384.230,87 | 0,00 | 0,00 | 0,00 | 0,00 | 0,00 | 0,00 | 0,00 | 0,00 | 0,00 | 0,00 | 0,00 | 31.336,02 |
| 3.1.90.01.00 | Aposentadorias RPPS, Res.Rem. e Reforma | 639.929,92 | 0,00 | 0,00 | 0,00 | 0,00 | 0,00 | 0,00 | 0,00 | 0,00 | 0,00 | 0,00 | 0,00 | |
| | Total Bimestral | 644.488,22 | 0,00 | 0,00 | 0,00 | 0,00 | 0,00 | 0,00 | 0,00 | 0,00 | 0,00 | 0,00 | 0,00 | 1.284.418,14 |
| 3.1.90.03.00 | Pensões do RPPS e do Militar | 1.284.418,14 | 0,00 | 0,00 | 0,00 | 0,00 | 0,00 | 0,00 | 0,00 | 0,00 | 0,00 | 0,00 | 0,00 | |
| | Total Bimestral | 15.668,01 | 0,00 | 0,00 | 0,00 | 0,00 | 0,00 | 0,00 | 0,00 | 0,00 | 0,00 | 0,00 | 0,00 | 21.115,44 |
| 3.1.90.04.00 | Contratação por Tempo Determinado | 15.668,01 | 0,00 | 0,00 | 0,00 | 0,00 | 0,00 | 0,00 | 0,00 | 0,00 | 0,00 | 0,00 | 0,00 | |
| | Total Bimestral | 10.557,72 | 0,00 | 0,00 | 0,00 | 0,00 | 0,00 | 0,00 | 0,00 | 0,00 | 0,00 | 0,00 | 0,00 | 21.115,44 |
| 3.1.90.11.00 | Vencimentos e Vant. Fixas- Pessoal Civil | 10.557,72 | 0,00 | 0,00 | 0,00 | 0,00 | 0,00 | 0,00 | 0,00 | 0,00 | 0,00 | 0,00 | 0,00 | |
| | Total Bimestral | 21.115,44 | 0,00 | 0,00 | 0,00 | 0,00 | 0,00 | 0,00 | 0,00 | 0,00 | 0,00 | 0,00 | 0,00 | 111.403,80 |
| 3.1.90.13.00 | Obrigações Patronais | 21.012,06 | 0,00 | 0,00 | 0,00 | 0,00 | 0,00 | 0,00 | 0,00 | 0,00 | 0,00 | 0,00 | 0,00 | |
| | Total Bimestral | 21.012,06 | 0,00 | 0,00 | 0,00 | 0,00 | 0,00 | 0,00 | 0,00 | 0,00 | 0,00 | 0,00 | 0,00 | 1.030.504,10 |
| 3.1.90.16.00 | Outras Despesas Variáveis -Pessoal Civil | 90.391,74 | 0,00 | 0,00 | 0,00 | 0,00 | 0,00 | 0,00 | 0,00 | 0,00 | 0,00 | 0,00 | 0,00 | |
| | Total Bimestral | 111.403,80 | 0,00 | 0,00 | 0,00 | 0,00 | 0,00 | 0,00 | 0,00 | 0,00 | 0,00 | 0,00 | 0,00 | 89.158,78 |
| 3.1.91.00.00 | Aplicação Direta Dec. Operação RPPS | 528.939,02 | 0,00 | 0,00 | 0,00 | 0,00 | 0,00 | 0,00 | 0,00 | 0,00 | 0,00 | 0,00 | 0,00 | |
| | Total Bimestral | 501.565,08 | 0,00 | 0,00 | 0,00 | 0,00 | 0,00 | 0,00 | 0,00 | 0,00 | 0,00 | 0,00 | 0,00 | 99.812,73 |
| | Total Bimestral | 1.030.504,10 | 0,00 | 0,00 | 0,00 | 0,00 | 0,00 | 0,00 | 0,00 | 0,00 | 0,00 | 0,00 | 0,00 | 99.812,73 |
| | Total Bimestral | 63.753,11 | 0,00 | 0,00 | 0,00 | 0,00 | 0,00 | 0,00 | 0,00 | 0,00 | 0,00 | 0,00 | 0,00 | 900,00 |
| | Total Bimestral | 25.405,67 | 0,00 | 0,00 | 0,00 | 0,00 | 0,00 | 0,00 | 0,00 | 0,00 | 0,00 | 0,00 | 0,00 | 900,00 |
| | Total Bimestral | 89.158,78 | 0,00 | 0,00 | 0,00 | 0,00 | 0,00 | 0,00 | 0,00 | 0,00 | 0,00 | 0,00 | 0,00 | 900,00 |
| | Total Bimestral | 0,00 | 0,00 | 0,00 | 0,00 | 0,00 | 0,00 | 0,00 | 0,00 | 0,00 | 0,00 | 0,00 | 0,00 | 900,00 |
| | Total Bimestral | 900,00 | 0,00 | 0,00 | 0,00 | 0,00 | 0,00 | 0,00 | 0,00 | 0,00 | 0,00 | 0,00 | 0,00 | 900,00 |
| | Total Bimestral | 900,00 | 0,00 | 0,00 | 0,00 | 0,00 | 0,00 | 0,00 | 0,00 | 0,00 | 0,00 | 0,00 | 0,00 | 900,00 |
| | Total Bimestral | 49.665,05 | 0,00 | 0,00 | 0,00 | 0,00 | 0,00 | 0,00 | 0,00 | 0,00 | 0,00 | 0,00 | 0,00 | 99.812,73 |
| | Total Bimestral | 50.147,68 | 0,00 | 0,00 | 0,00 | 0,00 | 0,00 | 0,00 | 0,00 | 0,00 | 0,00 | 0,00 | 0,00 | 99.812,73 |
| | Total Bimestral | 99.812,73 | 0,00 | 0,00 | 0,00 | 0,00 | 0,00 | 0,00 | 0,00 | 0,00 | 0,00 | 0,00 | 0,00 | 99.812,73 |



Despesa Realizada no Exercício de 2013

| Código | Descrição | 1º Bimestre | | 2º Bimestre | | 3º Bimestre | | 4º Bimestre | | 5º Bimestre | | 6º Bimestre | | No Exercício |
|--------------|--|-------------|------------|-------------|-------|-------------|-------|-------------|--------|-------------|---------|-------------|----------|--------------|
| | | Janeiro | Fevereiro | Março | Abril | Maio | Junho | Julho | Agosto | Setembro | Outubro | Novembro | Dezembro | |
| 3.1.91.13.00 | Obrigações Patronais RPPS | 49.665,05 | 50.147,68 | 0,00 | 0,00 | 0,00 | 0,00 | 0,00 | 0,00 | 0,00 | 0,00 | 0,00 | 0,00 | 99.812,73 |
| 3.2.00.00.00 | Juros e Encargos da Dívida | 2.372,37 | 6.484,11 | 0,00 | 0,00 | 0,00 | 0,00 | 0,00 | 0,00 | 0,00 | 0,00 | 0,00 | 0,00 | 6.484,11 |
| 3.2.90.00.00 | Aplicações Diretas | 4.111,74 | 2.372,37 | 0,00 | 0,00 | 0,00 | 0,00 | 0,00 | 0,00 | 0,00 | 0,00 | 0,00 | 0,00 | 6.484,11 |
| 3.2.90.21.00 | Juros Sobre Dívida Por Contrato | 2.372,37 | 6.484,11 | 0,00 | 0,00 | 0,00 | 0,00 | 0,00 | 0,00 | 0,00 | 0,00 | 0,00 | 0,00 | 6.484,11 |
| 3.3.00.00.00 | Outras Despesas Correntes | 134.615,09 | 231.684,49 | 0,00 | 0,00 | 0,00 | 0,00 | 0,00 | 0,00 | 0,00 | 0,00 | 0,00 | 0,00 | 366.299,58 |
| 3.3.30.00.00 | Transf. a Estados e ao Distrito Federal | 6.779,24 | 11.763,36 | 0,00 | 0,00 | 0,00 | 0,00 | 0,00 | 0,00 | 0,00 | 0,00 | 0,00 | 0,00 | 18.542,60 |
| 3.3.30.41.00 | Contribuições | 18.542,60 | 6.779,24 | 0,00 | 0,00 | 0,00 | 0,00 | 0,00 | 0,00 | 0,00 | 0,00 | 0,00 | 0,00 | 18.542,60 |
| 3.3.50.00.00 | Transf. Instit. Privadas S/Fins Lucrativos | 11.763,36 | 14.439,66 | 0,00 | 0,00 | 0,00 | 0,00 | 0,00 | 0,00 | 0,00 | 0,00 | 0,00 | 0,00 | 25.172,33 |
| 3.3.50.41.00 | Contribuições | 18.542,60 | 10.732,67 | 0,00 | 0,00 | 0,00 | 0,00 | 0,00 | 0,00 | 0,00 | 0,00 | 0,00 | 0,00 | 25.172,33 |
| 3.3.70.00.00 | Transf. Inst. Multigovernamentais | 4.292,01 | 4.492,01 | 0,00 | 0,00 | 0,00 | 0,00 | 0,00 | 0,00 | 0,00 | 0,00 | 0,00 | 0,00 | 8.784,02 |
| | | 8.784,02 | 0,00 | 0,00 | 0,00 | 0,00 | 0,00 | 0,00 | 0,00 | 0,00 | 0,00 | 0,00 | 0,00 | 8.784,02 |



Despesa Realizada no Exercício de 2013

| Código | Descrição | 1º Bimestre | | 2º Bimestre | | 3º Bimestre | | 4º Bimestre | | 5º Bimestre | | 6º Bimestre | | No Exercício |
|------------------------|---|-------------------|-------------------|-------------|-------------|-------------|-------------|-------------|-------------|-------------|-------------|-------------|-------------|-------------------|
| | | Janeiro | Fevereiro | Março | Abril | Mai | Junho | Julho | Agosto | Setembro | Outubro | Novembro | Dezembro | |
| 3.3.70.41.00 | Contribuições | 4.292.01 | 4.492.01 | 0.00 | 0.00 | 0.00 | 0.00 | 0.00 | 0.00 | 0.00 | 0.00 | 0.00 | 0.00 | 8.784.02 |
| Total Bimestral | | 8.784.02 | 8.784.02 | 0.00 | 0.00 | 0.00 | 0.00 | 0.00 | 0.00 | 0.00 | 0.00 | 0.00 | 0.00 | 8.784.02 |
| 3.3.90.00.00 | Aplicações Diretas | 112.811.17 | 200.989.46 | 0.00 | 0.00 | 0.00 | 0.00 | 0.00 | 0.00 | 0.00 | 0.00 | 0.00 | 0.00 | 313.800.63 |
| Total Bimestral | | 313.800.63 | 313.800.63 | 0.00 | 0.00 | 0.00 | 0.00 | 0.00 | 0.00 | 0.00 | 0.00 | 0.00 | 0.00 | 313.800.63 |
| 3.3.90.14.00 | Diárias - Pessoal Civil | 3.945.00 | 3.945.00 | 0.00 | 0.00 | 0.00 | 0.00 | 0.00 | 0.00 | 0.00 | 0.00 | 0.00 | 0.00 | 3.945.00 |
| Total Bimestral | | 3.945.00 | 3.945.00 | 0.00 | 0.00 | 0.00 | 0.00 | 0.00 | 0.00 | 0.00 | 0.00 | 0.00 | 0.00 | 3.945.00 |
| 3.3.90.30.00 | Material de Consumo | 64.582.18 | 86.583.66 | 0.00 | 0.00 | 0.00 | 0.00 | 0.00 | 0.00 | 0.00 | 0.00 | 0.00 | 0.00 | 151.165.84 |
| Total Bimestral | | 151.165.84 | 151.165.84 | 0.00 | 0.00 | 0.00 | 0.00 | 0.00 | 0.00 | 0.00 | 0.00 | 0.00 | 0.00 | 151.165.84 |
| 3.3.90.33.00 | Passagens e Despesas com Locomoção | 3.029.81 | 4.289.56 | 0.00 | 0.00 | 0.00 | 0.00 | 0.00 | 0.00 | 0.00 | 0.00 | 0.00 | 0.00 | 7.319.37 |
| Total Bimestral | | 7.319.37 | 7.319.37 | 0.00 | 0.00 | 0.00 | 0.00 | 0.00 | 0.00 | 0.00 | 0.00 | 0.00 | 0.00 | 7.319.37 |
| 3.3.90.35.00 | Serviços de Consultoria | 0.00 | 6.500.00 | 0.00 | 0.00 | 0.00 | 0.00 | 0.00 | 0.00 | 0.00 | 0.00 | 0.00 | 0.00 | 6.500.00 |
| Total Bimestral | | 6.500.00 | 6.500.00 | 0.00 | 0.00 | 0.00 | 0.00 | 0.00 | 0.00 | 0.00 | 0.00 | 0.00 | 0.00 | 6.500.00 |
| 3.3.90.36.00 | Outros Serviços Terceiros - Pessoa Física | 1.356.00 | 10.096.39 | 0.00 | 0.00 | 0.00 | 0.00 | 0.00 | 0.00 | 0.00 | 0.00 | 0.00 | 0.00 | 11.452.39 |
| Total Bimestral | | 11.452.39 | 11.452.39 | 0.00 | 0.00 | 0.00 | 0.00 | 0.00 | 0.00 | 0.00 | 0.00 | 0.00 | 0.00 | 11.452.39 |
| 3.3.90.39.00 | Outros Serv. Terceiros - Pessoa Jurídica | 31.119.15 | 74.304.24 | 0.00 | 0.00 | 0.00 | 0.00 | 0.00 | 0.00 | 0.00 | 0.00 | 0.00 | 0.00 | 105.423.39 |
| Total Bimestral | | 105.423.39 | 105.423.39 | 0.00 | 0.00 | 0.00 | 0.00 | 0.00 | 0.00 | 0.00 | 0.00 | 0.00 | 0.00 | 105.423.39 |
| 3.3.90.47.00 | Obrigações Tributárias e Contributivas | 7.305.31 | 11.496.69 | 0.00 | 0.00 | 0.00 | 0.00 | 0.00 | 0.00 | 0.00 | 0.00 | 0.00 | 0.00 | 18.802.00 |
| Total Bimestral | | 18.802.00 | 18.802.00 | 0.00 | 0.00 | 0.00 | 0.00 | 0.00 | 0.00 | 0.00 | 0.00 | 0.00 | 0.00 | 18.802.00 |
| 3.3.90.48.00 | Outros Auxílios Financ. Pessoas Físicas | 5.418.72 | 3.773.92 | 0.00 | 0.00 | 0.00 | 0.00 | 0.00 | 0.00 | 0.00 | 0.00 | 0.00 | 0.00 | 9.192.64 |
| Total Bimestral | | 9.192.64 | 9.192.64 | 0.00 | 0.00 | 0.00 | 0.00 | 0.00 | 0.00 | 0.00 | 0.00 | 0.00 | 0.00 | 9.192.64 |



Despesa Realizada no Exercício de 2013

| Código | Descrição | 1º Bimestre | | 2º Bimestre | | 3º Bimestre | | 4º Bimestre | | 5º Bimestre | | 6º Bimestre | | No Exercício |
|--------------|--|---------------------|---------------------|-------------|-------------|-------------|-------------|-------------|-------------|-------------|-------------|-------------|-------------|---------------------|
| | | Janeiro | Fevereiro | Março | Abril | Mai | Junho | Julho | Agosto | Setembro | Outubro | Novembro | Dezembro | |
| 4.0.00.00.00 | Despesas de Capital | 829.484,65 | 213.819,42 | 0,00 | 0,00 | 0,00 | 0,00 | 0,00 | 0,00 | 0,00 | 0,00 | 0,00 | 0,00 | 1.043.304,07 |
| | Total Bimestral | 1.043.304,07 | 803.828,30 | 0,00 | 0,00 | 0,00 | 0,00 | 0,00 | 0,00 | 0,00 | 0,00 | 0,00 | 0,00 | 1.043.304,07 |
| 4.4.00.00.00 | Investimentos | 186.000,00 | 989.828,30 | 0,00 | 0,00 | 0,00 | 0,00 | 0,00 | 0,00 | 0,00 | 0,00 | 0,00 | 0,00 | 989.828,30 |
| | Total Bimestral | 803.828,30 | 186.000,00 | 0,00 | 0,00 | 0,00 | 0,00 | 0,00 | 0,00 | 0,00 | 0,00 | 0,00 | 0,00 | 989.828,30 |
| 4.4.90.00.00 | Aplicações Diretas | 989.828,30 | 222.751,30 | 0,00 | 0,00 | 0,00 | 0,00 | 0,00 | 0,00 | 0,00 | 0,00 | 0,00 | 0,00 | 989.828,30 |
| | Total Bimestral | 222.751,30 | 0,00 | 0,00 | 0,00 | 0,00 | 0,00 | 0,00 | 0,00 | 0,00 | 0,00 | 0,00 | 0,00 | 222.751,30 |
| 4.4.90.51.00 | Obras e Instalações | 222.751,30 | 581.077,00 | 0,00 | 0,00 | 0,00 | 0,00 | 0,00 | 0,00 | 0,00 | 0,00 | 0,00 | 0,00 | 222.751,30 |
| | Total Bimestral | 581.077,00 | 186.000,00 | 0,00 | 0,00 | 0,00 | 0,00 | 0,00 | 0,00 | 0,00 | 0,00 | 0,00 | 0,00 | 767.077,00 |
| 4.4.90.52.00 | Equipamento e Material Permanente | 767.077,00 | 25.656,35 | 0,00 | 0,00 | 0,00 | 0,00 | 0,00 | 0,00 | 0,00 | 0,00 | 0,00 | 0,00 | 767.077,00 |
| | Total Bimestral | 25.656,35 | 27.819,42 | 0,00 | 0,00 | 0,00 | 0,00 | 0,00 | 0,00 | 0,00 | 0,00 | 0,00 | 0,00 | 53.475,77 |
| 4.6.00.00.00 | Amortização da Dívida | 27.819,42 | 53.475,77 | 0,00 | 0,00 | 0,00 | 0,00 | 0,00 | 0,00 | 0,00 | 0,00 | 0,00 | 0,00 | 53.475,77 |
| | Total Bimestral | 53.475,77 | 25.656,35 | 0,00 | 0,00 | 0,00 | 0,00 | 0,00 | 0,00 | 0,00 | 0,00 | 0,00 | 0,00 | 53.475,77 |
| 4.6.90.00.00 | Aplicações Diretas | 27.819,42 | 27.819,42 | 0,00 | 0,00 | 0,00 | 0,00 | 0,00 | 0,00 | 0,00 | 0,00 | 0,00 | 0,00 | 53.475,77 |
| | Total Bimestral | 53.475,77 | 27.819,42 | 0,00 | 0,00 | 0,00 | 0,00 | 0,00 | 0,00 | 0,00 | 0,00 | 0,00 | 0,00 | 53.475,77 |
| 4.6.90.71.00 | Principal da Dívida Contratual Resgatado | 53.475,77 | 1.657.806,45 | 0,00 | 0,00 | 0,00 | 0,00 | 0,00 | 0,00 | 0,00 | 0,00 | 0,00 | 0,00 | 53.475,77 |
| | Total Bimestral | 1.657.806,45 | 1.142.512,18 | 0,00 | 0,00 | 0,00 | 0,00 | 0,00 | 0,00 | 0,00 | 0,00 | 0,00 | 0,00 | 2.800.318,63 |
| | Totalizações Mensais: | 1.142.512,18 | 1.657.806,45 | 0,00 | 0,00 | 0,00 | 0,00 | 0,00 | 0,00 | 0,00 | 0,00 | 0,00 | 0,00 | 2.800.318,63 |
| | Total Bimestral | 2.800.318,63 | 2.800.318,63 | 0,00 | 0,00 | 0,00 | 0,00 | 0,00 | 0,00 | 0,00 | 0,00 | 0,00 | 0,00 | 2.800.318,63 |



Correção da execução da despesa do exercício de 2012 para a projeção de 2013

| Código | Descrição | Mar/2012 | Abr/2012 | Mai/2012 | Jun/2012 | Jul/2012 | Ago/2012 | Sep/2012 | Out/2012 | Nov/2012 | Dez/2012 | Jan/2013 | Fev/2013 | % Adeq. | Total |
|-----------|--|--------------|--------------|--------------|--------------|--------------|--------------|--------------|--------------|--------------|--------------|------------|------------|---------|---------------|
| 3.0.00.00 | Despesas Correntes | 1.431.345,04 | 1.517.987,91 | 1.624.109,86 | 1.807.058,36 | 1.763.313,54 | 1.634.446,86 | 1.482.838,71 | 1.528.662,17 | 1.528.220,21 | 1.191.116,78 | 828.321,80 | 928.692,76 | 6,76 | 17.266.093,99 |
| 3.1.00.00 | Pessoal e Encargos Sociais | 926.437,08 | 899.410,93 | 899.985,39 | 905.274,41 | 956.921,63 | 931.725,12 | 920.491,23 | 796.373,59 | 798.477,51 | 330.183,88 | 689.594,97 | 694.635,90 | 8,76 | 9.749.511,65 |
| 3.1.90.00 | Aplicações Diretas | 876.756,37 | 848.399,59 | 848.959,36 | 854.187,89 | 905.039,85 | 879.480,88 | 869.306,13 | 746.087,97 | 746.007,01 | 330.183,88 | 639.929,92 | 644.488,22 | 7,86 | 9.188.827,09 |
| 3.1.90.01 | Aposentadorias RPPS, Res. Rem. e Reforma | 11.278,46 | 17.347,85 | 17.237,54 | 17.175,72 | 17.162,00 | 17.088,53 | 17.018,77 | 16.922,32 | 16.823,07 | 0,00 | 15.668,01 | 15.668,01 | 100,00 | 179.390,30 |
| 3.1.90.03 | Penalidades do RPPS e do Militar | 17.384,27 | 11.254,83 | 11.183,27 | 11.219,08 | 11.210,12 | 11.442,54 | 11.395,83 | 11.331,24 | 11.264,79 | 0,00 | 10.557,72 | 10.557,72 | 100,00 | 128.801,41 |
| 3.1.90.04 | Contratação por Tempo Determinado | 207.710,32 | 223.421,69 | 220.756,12 | 231.680,58 | 281.216,65 | 267.824,61 | 267.173,08 | 179.058,83 | 157.443,18 | 6.624,36 | 21.012,06 | 90.391,74 | 6,00 | 2.154.313,23 |
| 3.1.90.11 | Obrigações e Vant. Fraz-venientes | 531.674,37 | 526.968,81 | 535.534,53 | 530.033,26 | 513.823,86 | 520.410,54 | 500.883,75 | 490.644,09 | 512.119,28 | 275.393,52 | 528.939,02 | 501.565,08 | 6,00 | 5.967.990,10 |
| 3.1.90.13 | Obrigações Patronais | 62.445,94 | 60.644,52 | 64.247,91 | 64.079,25 | 66.232,88 | 62.714,65 | 62.676,81 | 41.201,79 | 39.102,15 | 48.166,00 | 63.753,11 | 25.405,67 | 6,00 | 660.670,69 |
| 3.1.90.16 | Otras Despesas Variáveis - Pessoal Civil | 0,00 | 0,00 | 0,00 | 0,00 | 0,00 | 0,00 | 0,00 | 0,00 | 0,00 | 0,00 | 0,00 | 900,00 | 100,00 | 900,00 |
| 3.1.90.91 | Sentenças Judiciais | 46.283,01 | 8.761,89 | 0,00 | 0,00 | 15.394,34 | 0,00 | 10.157,89 | 6.929,69 | 9.254,54 | 0,00 | 0,00 | 0,00 | 6,00 | 96.761,36 |
| 3.1.91.00 | Aplicação Direta Dec. Operação RPPS | 49.680,71 | 51.011,33 | 51.026,02 | 51.086,51 | 51.881,78 | 52.244,24 | 51.185,10 | 50.285,62 | 52.470,51 | 0,00 | 49.685,05 | 50.147,68 | 6,00 | 560.684,56 |
| 3.1.91.13 | Obrigações Patronais RPPS | 49.680,71 | 51.011,33 | 51.026,02 | 51.086,51 | 51.881,78 | 52.244,24 | 51.185,10 | 50.285,62 | 52.470,51 | 0,00 | 49.685,05 | 50.147,68 | 6,00 | 560.684,56 |
| 3.2.00.00 | Juros e Encargos da Dívida | 4.323,26 | 2.193,10 | 4.412,43 | 2.226,41 | 2.248,92 | 2.264,98 | 2.281,71 | 2.288,99 | 2.298,26 | 0,00 | 4.111,74 | 2.372,37 | 6,00 | 31.022,17 |
| 3.2.90.00 | Aplicações Diretas | 4.323,26 | 2.193,10 | 4.412,43 | 2.226,41 | 2.248,92 | 2.264,98 | 2.281,71 | 2.288,99 | 2.298,26 | 0,00 | 4.111,74 | 2.372,37 | 6,00 | 31.022,17 |
| 3.2.90.21 | Juros Sobre Dívida Por Contrato | 4.323,26 | 2.193,10 | 4.412,43 | 2.226,41 | 2.248,92 | 2.264,98 | 2.281,71 | 2.288,99 | 2.298,26 | 0,00 | 4.111,74 | 2.372,37 | 6,00 | 31.022,17 |
| 3.3.00.00 | Otras Despesas Correntes | 500.584,70 | 616.303,89 | 719.712,04 | 899.557,54 | 804.142,99 | 700.456,75 | 560.065,77 | 729.999,58 | 727.444,44 | 860.932,90 | 134.615,09 | 231.684,49 | 7,48 | 7.485.560,18 |
| 3.3.90.00 | Transf. a Estados e ao Distrito Federal | 14.964,96 | 14.701,14 | 0,00 | 0,00 | 5.081,57 | 8.976,69 | 3.933,16 | 0,00 | 0,00 | 1.980,28 | 6.779,24 | 11.763,36 | 6,00 | 68.180,41 |
| 3.3.90.41 | Contribuições | 14.964,96 | 14.701,14 | 0,00 | 0,00 | 5.081,57 | 8.976,69 | 3.933,16 | 0,00 | 0,00 | 1.980,28 | 6.779,24 | 11.763,36 | 6,00 | 68.180,41 |
| 3.3.90.00 | Transf./Instit. Privadas S/Fin. Lucrativos | 6.646,31 | 7.692,71 | 9.194,92 | 7.622,00 | 5.687,30 | 7.604,00 | 5.432,91 | 5.747,79 | 7.723,52 | 5.804,32 | 10.732,67 | 14.439,66 | 6,00 | 94.328,10 |
| 3.3.90.41 | Contribuições | 6.646,31 | 7.692,71 | 9.194,92 | 7.622,00 | 5.687,30 | 7.604,00 | 5.432,91 | 5.747,79 | 7.723,52 | 5.804,32 | 10.732,67 | 14.439,66 | 6,00 | 94.328,10 |
| 3.3.70.00 | Transf. Inst. Multigovernamentais | 5.007,92 | 5.208,35 | 4.944,33 | 5.156,67 | 5.382,44 | 5.359,40 | 4.881,58 | 5.842,23 | 5.050,79 | 5.173,49 | 4.292,01 | 4.492,01 | 6,00 | 60.791,22 |
| 3.3.70.41 | Contribuições | 5.007,92 | 5.208,35 | 4.944,33 | 5.156,67 | 5.382,44 | 5.359,40 | 4.881,58 | 5.842,23 | 5.050,79 | 5.173,49 | 4.292,01 | 4.492,01 | 6,00 | 60.791,22 |
| 3.3.90.00 | Aplicações Diretas | 473.965,50 | 589.761,68 | 705.572,80 | 896.778,87 | 787.991,68 | 678.516,66 | 545.818,12 | 718.409,57 | 714.670,12 | 847.974,81 | 112.811,17 | 200.989,46 | 6,00 | 7.262.260,44 |
| 3.3.90.14 | Dívidas - Pessoal Civil | 5.487,60 | 1.577,79 | 8.860,09 | 7.651,85 | 3.615,28 | 3.037,71 | 3.814,93 | 2.432,75 | 534,29 | 10.662,79 | 0,00 | 3.945,00 | 6,00 | 51.620,08 |
| 3.3.90.30 | Material de Consumo | 213.603,74 | 200.118,34 | 250.770,84 | 355.035,32 | 224.779,53 | 294.060,71 | 168.570,40 | 265.265,97 | 338.890,61 | 256.145,89 | 64.582,18 | 86.583,66 | 6,00 | 2.718.407,18 |
| 3.3.90.32 | Material Bem ou Serviço p/Out. Gratuita | 34.937,81 | 10.949,12 | 0,00 | 0,00 | 5.171,54 | 0,00 | 0,00 | 3.566,08 | 4.609,70 | 8.104,10 | 0,00 | 0,00 | 6,00 | 67.338,35 |
| 3.3.90.33 | Passagens e Despesas com Locomoção | 6.135,28 | 5.572,63 | 5.124,49 | 5.799,86 | 596,92 | 1.046,41 | 193,77 | 4.238,85 | 2.746,73 | 994,57 | 3.029,81 | 4.289,56 | 6,00 | 29.768,89 |
| 3.3.90.35 | Serviços de Consultoria | 7.713,63 | 13.855,45 | 13.767,35 | 19.814,85 | 6.092,01 | 0,00 | 0,00 | 58.935,90 | 31.210,57 | 144.902,09 | 0,00 | 6.500,00 | 6,00 | 302.791,86 |
| 3.3.90.36 | Otras Serviços Terceiros- Pessoa Física | 79.122,67 | 60.685,40 | 87.762,59 | 95.967,72 | 78.686,67 | 97.131,08 | 98.322,69 | 63.301,28 | 42.015,63 | 35.469,23 | 1.356,00 | 10.096,39 | 6,00 | 749.317,35 |
| 3.3.90.39 | Otras Serv. Terceiros - Pessoa Jurídica | 105.519,95 | 267.098,01 | 304.430,43 | 295.427,85 | 450.412,32 | 260.646,65 | 252.055,89 | 309.485,88 | 275.632,33 | 372.769,88 | 31.119,15 | 74.304,24 | 6,00 | 2.998.302,59 |
| 3.3.90.47 | Obrigações Tributárias e | 7.947,71 | 9.519,70 | 9.159,58 | 7.794,27 | 8.796,76 | 9.197,33 | 5.620,14 | 7.578,03 | 11.045,77 | 14.156,54 | 7.305,31 | 11.496,69 | 6,00 | 109.817,84 |



ENTIDADE: PREFEITURA MUNICIPAL

Correção da execução da despesa do exercício de 2012 para a projeção de 2013

| Código | Descrição | Mar/2012 | Abr/2012 | Mai/2012 | Jun/2012 | Jul/2012 | Ago/2012 | Set/2012 | Out/2012 | Nov/2012 | Dez/2012 | Jan/2013 | Fev/2013 | % Adeq. | Total |
|------------------------------|--|--------------|--------------|--------------|--------------|--------------|--------------|--------------|--------------|--------------|--------------|--------------|--------------|---------|--------------|
| | Contributivas | | | | | | | | | | | | | | |
| 3.3.90.48.00 | Outros Auxílios Financ. | 12.466,82 | 1.876,67 | 8.393,06 | 5.500,53 | 9.485,93 | 11.666,04 | 16.868,71 | 3.235,33 | 7.617,18 | 2.730,94 | 5.418,72 | 3.773,92 | 6,000 | 89.013,86 |
| | Pessoas Físicas | | | | | | | | | | | | | | |
| 3.3.90.93.00 | Indenizações e Restituições | 1.030,30 | 17.508,55 | 17.304,36 | 93.786,62 | 374,72 | 1.730,72 | 371,59 | 369,48 | 367,30 | 2.038,79 | 0,00 | 0,00 | 0,00 | 134.882,44 |
| 4.0.00.00.00 | Despesas de Capital | 550.165,39 | 136.830,92 | 170.212,36 | 137.558,71 | 421.563,21 | 591.778,07 | 330.391,18 | 574.389,29 | 229.511,98 | 261.867,75 | 829.484,65 | 213.819,42 | | 4.447.572,94 |
| 4.4.00.00.00 | Investimentos | 517.064,39 | 97.662,77 | 131.498,79 | 109.578,22 | 383.604,03 | 554.329,49 | 293.260,51 | 537.410,08 | 192.707,60 | 236.726,71 | 803.828,30 | 186.000,00 | | 4.043.670,88 |
| 4.4.90.00.00 | Aplicações Diretas | 517.064,39 | 97.662,77 | 131.498,79 | 109.578,22 | 383.604,03 | 554.329,49 | 293.260,51 | 537.410,08 | 192.707,60 | 236.726,71 | 803.828,30 | 186.000,00 | | 4.043.670,88 |
| 4.4.90.51.00 | Obras e Instalações | 50.054,83 | 97.662,77 | 114.867,88 | 61.938,53 | 104.147,88 | 288.896,48 | 21.421,79 | 50.327,51 | 189.321,36 | 220.906,44 | 222.751,30 | 0,00 | 6,000 | 1.422.296,77 |
| 4.4.90.52.00 | Equipamento e Material Permanente | 467.009,56 | 0,00 | 16.630,91 | 47.639,68 | 279.456,15 | 265.433,00 | 271.838,72 | 487.082,57 | 3.396,23 | 15.820,27 | 581.077,00 | 186.000,00 | 6,000 | 2.621.374,11 |
| | Amortização da Dívida | 33.101,00 | 39.168,16 | 38.713,57 | 27.980,50 | 37.959,17 | 37.448,58 | 37.130,67 | 36.979,22 | 36.804,39 | 25.141,04 | 25.656,35 | 27.819,42 | | 403.902,06 |
| 4.6.90.00.00 | Aplicações Diretas | 33.101,00 | 39.168,16 | 38.713,57 | 27.980,50 | 37.959,17 | 37.448,58 | 37.130,67 | 36.979,22 | 36.804,39 | 25.141,04 | 25.656,35 | 27.819,42 | | 403.902,06 |
| 4.6.90.71.00 | Principal da Dívida Contratual Resgatada | 33.101,00 | 39.168,16 | 38.713,57 | 27.980,50 | 37.959,17 | 37.448,58 | 37.130,67 | 36.979,22 | 36.804,39 | 25.141,04 | 25.656,35 | 27.819,42 | 6,000 | 403.902,06 |
| Totalizações Mensais: | | 1.981.510,43 | 1.654.798,84 | 1.794.322,22 | 1.944.617,07 | 2.184.876,75 | 2.226.224,92 | 1.813.229,89 | 2.103.051,46 | 1.757.732,19 | 1.452.984,53 | 1.657.806,45 | 1.142.512,18 | | 21.713.666,9 |




Lei de Diretrizes Orçamentárias para o Exercício de 2014

ENTIDADE: PREFEITURA MUNICIPAL

Avaliação percentual do Crescimento da Despesa

| Código | Descrição | 2010 | 2011 | Variação (%) | 2012 | Variação (%) | 2013 | Variação (%) |
|--------------|--|---------------|---------------|--------------|---------------|--------------|---------------|--------------|
| 3.0.00.00.00 | Despesas Correntes | 13.693.708,03 | 17.313.094,76 | 26,43% | 15.254.443,16 | -11,89% | 17.266.093,99 | 13,19% |
| 3.1.00.00.00 | Pessoal e Encargos Sociais | 7.539.849,72 | 8.551.241,55 | 13,41% | 8.659.043,47 | 1,26% | 9.749.511,65 | 12,59% |
| 3.1.90.00.00 | Aplicações Diretas | 7.216.825,22 | 8.224.749,63 | 13,97% | 8.172.176,26 | -0,64% | 9.188.827,09 | 12,44% |
| 3.1.90.01.00 | Aposentadorias RPPS, Res. Rem. e Reforma | 177.240,05 | 185.781,65 | 4,82% | 159.144,94 | -14,34% | 179.390,30 | 12,72% |
| 3.1.90.01.01 | Aposentadorias e Reformas | 177.240,05 | 185.781,65 | 4,82% | 0,00 | 0,00% | 0,00 | 0,00% |
| 3.1.90.03.00 | Pensões do RPPS e do Militar | 105.363,05 | 123.119,66 | 16,85% | 113.796,51 | -7,57% | 128.801,41 | 13,19% |
| 3.1.90.03.01 | Pensões | 105.363,05 | 123.119,66 | 16,85% | 0,00 | 0,00% | 0,00 | 0,00% |
| 3.1.90.04.00 | Contratação por Tempo Determinado | 2.879.940,12 | 3.195.117,95 | 10,94% | 2.025.136,64 | -36,62% | 2.154.313,23 | 6,38% |
| 3.1.90.04.01 | Contratação por Tempo Determinado | 497.212,24 | 637.089,62 | 28,13% | 0,00 | 0,00% | 0,00 | 0,00% |
| 3.1.90.04.03 | Contratação por Tempo Determinado-Saude | 618.642,12 | 578.534,36 | -6,48% | 0,00 | 0,00% | 0,00 | 0,00% |
| 3.1.90.04.04 | Contratação Servidores Saude PACS | 108.064,37 | 118.055,81 | 9,25% | 0,00 | 0,00% | 0,00 | 0,00% |
| 3.1.90.04.05 | Contratação Servidores Saude PSF | 530.588,21 | 646.104,00 | 21,77% | 0,00 | 0,00% | 0,00 | 0,00% |
| 3.1.90.04.07 | Contratação Servidores Educação | 302.087,40 | 332.520,77 | 10,07% | 0,00 | 0,00% | 0,00 | 0,00% |
| 3.1.90.04.99 | Outras Contratação Tempo Determinado | 812.145,78 | 882.813,39 | 8,70% | 0,00 | 0,00% | 0,00 | 0,00% |
| 3.1.90.11.00 | Vencimentos e Vant. Fixas- Pessoal Civil | 3.228.873,36 | 3.815.936,39 | 18,18% | 5.214.274,55 | 36,64% | 5.967.990,10 | 14,45% |
| 3.1.90.11.02 | Vento e Vant. Fixas - Subsídio Vereador | 191.654,32 | 206.125,92 | 7,55% | 0,00 | 0,00% | 0,00 | 0,00% |
| 3.1.90.11.03 | Vento e Vant. Fixas - Subsídio Prefeito | 95.166,50 | 103.818,00 | 9,09% | 0,00 | 0,00% | 0,00 | 0,00% |
| 3.1.90.11.04 | Vento e Vant. Fixas - Subsídio Vice-Pre | 34.606,00 | 37.752,00 | 9,09% | 0,00 | 0,00% | 0,00 | 0,00% |
| 3.1.90.11.05 | Vento e Vant. Fixas - Subsídios Secreta | 198.562,41 | 294.519,16 | 48,33% | 0,00 | 0,00% | 0,00 | 0,00% |
| 3.1.90.11.06 | Vento e Vant. Fixas - Profissionais do | 32.440,90 | 50.908,12 | 56,93% | 0,00 | 0,00% | 0,00 | 0,00% |
| 3.1.90.11.08 | Vento e Vant. Fixas - P.Civil Saude | 205.849,31 | 230.926,85 | 12,18% | 0,00 | 0,00% | 0,00 | 0,00% |
| 3.1.90.11.09 | Vento e Vant. Fixas - Saude PSF | 116.045,50 | 114.189,65 | -1,60% | 0,00 | 0,00% | 0,00 | 0,00% |
| 3.1.90.11.10 | Vencimentos Servidores PACS | 48.392,04 | 49.593,00 | 2,48% | 0,00 | 0,00% | 0,00 | 0,00% |
| 3.1.90.11.11 | Vencimentos Servidores Educação | 634.892,50 | 571.398,81 | -10,00% | 0,00 | 0,00% | 0,00 | 0,00% |
| 3.1.90.11.13 | Vencimentos Servidores FUNDEF 60% | 968.739,50 | 1.212.100,84 | 25,12% | 0,00 | 0,00% | 0,00 | 0,00% |
| 3.1.90.11.99 | Demais Ven.Vant.Fixas-Pessoal Civil | 702.524,38 | 944.604,04 | 34,46% | 0,00 | 0,00% | 0,00 | 0,00% |
| 3.1.90.13.00 | Obrigações Patronais | 753.181,99 | 841.399,38 | 11,17% | 575.916,27 | -31,55% | 660.670,69 | 14,72% |
| 3.1.90.13.02 | Obrigações Patronais dos Agentes Politic | 22.839,96 | 22.839,96 | 0,00% | 0,00 | 0,00% | 0,00 | 0,00% |
| 3.1.90.13.03 | Obrigações Patronais de Profissionais do | 8.305,44 | 8.305,44 | 0,00% | 0,00 | 0,00% | 0,00 | 0,00% |
| 3.1.90.13.04 | Obrigações Patronais - Saude | 142.719,75 | 146.055,96 | 2,34% | 0,00 | 0,00% | 0,00 | 0,00% |
| 3.1.90.13.05 | Obrigações Patronais - Servidores Gerais | 249.434,26 | 282.361,09 | 13,20% | 0,00 | 0,00% | 0,00 | 0,00% |



Lei de Diretrizes Orçamentárias para o Exercício de 2014

Avaliação percentual do Crescimento da Despesa

| Código | Descrição | 2010 | 2011 | Variação (%) | 2012 | Variação (%) | 2013 | Variação (%) |
|--------------|---|--------------|--------------|--------------|--------------|--------------|--------------|--------------|
| 3.1.90.13.06 | Obrigações Patronais - Educação | 8.709,19 | 4.895,54 | -43,79% | 0,00 | 0,00% | 0,00 | 0,00% |
| 3.1.90.13.07 | Obrigações Patronais - FUNDEF 40% | 50.560,00 | 55.191,27 | 9,16% | 0,00 | 0,00% | 0,00 | 0,00% |
| 3.1.90.13.08 | Obrigações Patronais - FUNDEF 60% | 109.427,42 | 112.350,18 | 2,67% | 0,00 | 0,00% | 0,00 | 0,00% |
| 3.1.90.13.09 | Obrigações Patronais - Terceiros Pref. | 0,00 | 1.815,82 | 0,00% | 0,00 | 0,00% | 0,00 | 0,00% |
| 3.1.90.13.10 | Obrig. Patronais INSS - Saude PSF | 91.935,41 | 118.689,74 | 29,10% | 0,00 | 0,00% | 0,00 | 0,00% |
| 3.1.90.13.11 | Obrig. Patronais INSS - Saude PACS | 21.254,05 | 25.122,59 | 18,20% | 0,00 | 0,00% | 0,00 | 0,00% |
| 3.1.90.13.99 | Outras Contribuições Previdenciárias | 47.996,51 | 63.771,79 | 32,87% | 0,00 | 0,00% | 0,00 | 0,00% |
| 3.1.90.16.00 | Outras Despesas Variáveis - Pessoal Civil | 5.728,09 | 2.978,65 | -48,00% | 0,00 | 0,00% | 900,00 | 0,00% |
| 3.1.90.91.00 | Sentenças Judiciais | 66.498,56 | 60.415,95 | -9,15% | 83.907,35 | 38,88% | 96.761,36 | 15,32% |
| 3.1.91.00.00 | Aplicação Direta Dec. Operação RPPS | 323.024,50 | 326.491,92 | 1,07% | 486.867,21 | 49,12% | 560.684,56 | 15,16% |
| 3.1.91.13.00 | Obrigações Patronais RPPS | 323.024,50 | 326.491,92 | 1,07% | 486.867,21 | 49,12% | 560.684,56 | 15,16% |
| 3.1.91.13.01 | Contribuição Patronal ao RPPS | 19.450,25 | 21.659,87 | 11,36% | 0,00 | 0,00% | 0,00 | 0,00% |
| 3.1.91.13.02 | Obrig. Patronais RPPS - FUNDEB 60% | 111.336,22 | 111.858,39 | 0,47% | 0,00 | 0,00% | 0,00 | 0,00% |
| 3.1.91.13.03 | Obrig. Patronais RPPS - FUNDEB 40% | 56.319,40 | 51.157,37 | -9,17% | 0,00 | 0,00% | 0,00 | 0,00% |
| 3.1.91.13.04 | Obrig. Patronais RPPS - Saude | 24.472,96 | 27.290,88 | 11,51% | 0,00 | 0,00% | 0,00 | 0,00% |
| 3.1.91.13.05 | Obrig. Patronais RPPS - Saude PSF | 15.005,42 | 14.278,28 | -4,85% | 0,00 | 0,00% | 0,00 | 0,00% |
| 3.1.91.13.06 | Obrig. Patronais RPPS - Saude PACS | 5.598,60 | 5.800,56 | 3,61% | 0,00 | 0,00% | 0,00 | 0,00% |
| 3.1.91.13.99 | Obrig. Patronais RPPS - Serv. Gerais | 90.841,65 | 94.446,57 | 3,97% | 0,00 | 0,00% | 0,00 | 0,00% |
| 3.2.00.00.00 | Juros e Encargos da Dívida | 31.342,36 | 3.923,16 | -87,48% | 23.168,46 | 490,56% | 31.022,17 | 33,90% |
| 3.2.90.00.00 | Aplicações Diretas | 31.342,36 | 3.923,16 | -87,48% | 23.168,46 | 490,56% | 31.022,17 | 33,90% |
| 3.2.90.21.00 | Juros Sobre Dívida Por Contrato | 31.342,36 | 3.923,16 | -87,48% | 23.168,46 | 490,56% | 31.022,17 | 33,90% |
| 3.2.90.21.01 | Juros sobre a Dívida por Contrato | 0,00 | 275,96 | 0,00% | 0,00 | 0,00% | 0,00 | 0,00% |
| 3.3.00.00.00 | Outras Despesas Correntes | 6.122.515,95 | 8.757.930,05 | 43,04% | 6.572.231,23 | -24,96% | 7.485.560,18 | 13,90% |
| 3.3.30.00.00 | Transf. a Estados e ao Distrito Federal | 97.422,47 | 124.546,29 | 27,84% | 62.428,41 | -49,88% | 68.180,41 | 9,21% |
| 3.3.30.41.00 | Contribuições | 97.422,47 | 124.546,29 | 27,84% | 62.428,41 | -49,88% | 68.180,41 | 9,21% |
| 3.3.30.41.01 | Contribuições | 18.433,84 | 20.703,71 | 12,31% | 0,00 | 0,00% | 0,00 | 0,00% |
| 3.3.30.41.02 | Outras Contribuições | 78.988,63 | 103.842,58 | 31,47% | 0,00 | 0,00% | 0,00 | 0,00% |
| 3.3.50.00.00 | Transf. Instit. Privadas S/ Fins Lucrativos | 129.378,71 | 116.744,51 | -9,77% | 77.398,04 | -33,70% | 94.328,10 | 21,87% |
| 3.3.50.41.00 | Contribuições | 124.628,71 | 102.344,51 | -17,88% | 77.398,04 | -24,37% | 94.328,10 | 21,87% |
| 3.3.50.43.00 | Subvenções Sociais | 4.750,00 | 14.400,00 | 203,16% | 0,00 | 0,00% | 0,00 | 0,00% |
| 3.3.70.00.00 | Transf. Inst. Multigovernamentais | 36.155,54 | 49.388,12 | 36,60% | 55.309,52 | 11,99% | 60.791,22 | 9,91% |



Lei de Diretrizes Orçamentárias para o Exercício de 2014

ENTIDADE: PREFEITURA MUNICIPAL

Avaliação percentual do Crescimento da Despesa

| Código | Descrição | 2010 | 2011 | Variação (%) | 2012 | Variação (%) | 2013 | Variação (%) |
|--------------|---|--------------|--------------|--------------|--------------|--------------|--------------|--------------|
| 3.3.70.41.00 | Contribuições | 36.155,54 | 49.388,12 | 36,60% | 55.309,52 | 11,99% | 60.791,22 | 9,91% |
| 3.3.90.00.00 | Aplicações Diretas | 5.859.559,23 | 8.467.251,13 | 44,50% | 6.377.095,26 | -24,69% | 7.262.260,44 | 13,88% |
| 3.3.90.01.00 | Aposentadorias e Reformas | 208.292,12 | 295.250,87 | 41,75% | 0,00 | 0,00% | 0,00 | 0,00% |
| 3.3.90.01.01 | Aposentadorias e Reformas | 190.366,28 | 295.250,87 | 55,10% | 0,00 | 0,00% | 0,00 | 0,00% |
| 3.3.90.01.26 | 13º Salário de Pessoal Civil | 17.925,84 | 0,00 | 0,00% | 0,00 | 0,00% | 0,00 | 0,00% |
| 3.3.90.03.00 | Pensoes | 24.892,69 | 297,96 | -98,80% | 0,00 | 0,00% | 0,00 | 0,00% |
| 3.3.90.03.01 | Pensoes | 24.892,69 | 0,00 | 0,00% | 0,00 | 0,00% | 0,00 | 0,00% |
| 3.3.90.03.03 | 13º Salário - Pensionista Civil | 0,00 | 297,96 | 0,00% | 0,00 | 0,00% | 0,00 | 0,00% |
| 3.3.90.05.00 | Outros Benefícios Previdenciários | 0,00 | 5.456,31 | 0,00% | 0,00 | 0,00% | 0,00 | 0,00% |
| 3.3.90.05.51 | Auxílio Doença | 0,00 | 5.456,31 | 0,00% | 0,00 | 0,00% | 0,00 | 0,00% |
| 3.3.90.14.00 | Diárias - Pessoal Civil | 19.106,13 | 15.301,58 | -19,91% | 44.136,32 | 189,44% | 51.620,08 | 16,96% |
| 3.3.90.14.04 | Diárias Civil - Secretários | 1.699,04 | 2.310,00 | 35,96% | 0,00 | 0,00% | 0,00 | 0,00% |
| 3.3.90.14.05 | Diária de Viagem - Servidores | 15.828,39 | 4.834,81 | -69,45% | 0,00 | 0,00% | 0,00 | 0,00% |
| 3.3.90.30.00 | Material de Consumo | 1.961.460,14 | 3.207.005,42 | 63,50% | 2.342.397,96 | -26,96% | 2.718.407,18 | 16,05% |
| 3.3.90.30.01 | Medicamentos | 22.967,00 | 143.947,60 | 526,76% | 0,00 | 0,00% | 0,00 | 0,00% |
| 3.3.90.30.02 | Material Medico Hosp.Odont.Laboratorio | 14.441,87 | 0,00 | 0,00% | 0,00 | 0,00% | 0,00 | 0,00% |
| 3.3.90.30.03 | Combustiveis e Lubrificantes | 418.493,72 | 721.674,68 | 72,45% | 0,00 | 0,00% | 0,00 | 0,00% |
| 3.3.90.30.16 | Material de Expediente | 10.364,89 | 20.115,50 | 94,07% | 0,00 | 0,00% | 0,00 | 0,00% |
| 3.3.90.30.25 | Material p/Manutencao Bens Moveis | 0,00 | 650,00 | 0,00% | 0,00 | 0,00% | 0,00 | 0,00% |
| 3.3.90.30.99 | Outros Materias de Consumo | 1.495.192,66 | 2.320.617,64 | 55,21% | 0,00 | 0,00% | 0,00 | 0,00% |
| 3.3.90.31.00 | Premiacoes Cult.Art.Cientif. Esport | 723,50 | 0,00 | 0,00% | 0,00 | 0,00% | 0,00 | 0,00% |
| 3.3.90.31.01 | Premiações Culturais, Artísticas, Científicas | 723,50 | 0,00 | 0,00% | 0,00 | 0,00% | 0,00 | 0,00% |
| 3.3.90.32.00 | Material, Bem ou Serviço p/Dist.Gratuita | 139.729,41 | 145.078,12 | 3,83% | 58.403,10 | -59,74% | 67.338,35 | 15,30% |
| 3.3.90.32.01 | Mat. de Distribuição Gratuita | 111.431,09 | 0,00 | 0,00% | 0,00 | 0,00% | 0,00 | 0,00% |
| 3.3.90.32.03 | Outros Materiais Distribuição Gratuita | 28.298,32 | 145.078,12 | 412,67% | 0,00 | 0,00% | 0,00 | 0,00% |
| 3.3.90.33.00 | Passagens e Despesas com Locomoção | 69.500,90 | 113.904,41 | 63,89% | 33.002,32 | -71,03% | 39.768,89 | 20,50% |
| 3.3.90.33.01 | Passagens e Despesas com Locomoção | 9.386,29 | 24.800,90 | 164,22% | 0,00 | 0,00% | 0,00 | 0,00% |
| 3.3.90.35.00 | Serviços de Consultoria | 223.142,48 | 221.820,00 | -0,59% | 285.445,00 | 28,68% | 302.791,86 | 6,08% |
| 3.3.90.35.01 | Serv. de Consultoria | 223.142,48 | 221.820,00 | -0,59% | 0,00 | 0,00% | 0,00 | 0,00% |
| 3.3.90.36.00 | Outros Serviços Terceiros- Pessoa Física | 525.357,74 | 970.638,26 | 84,76% | 697.271,52 | -28,16% | 749.917,35 | 7,55% |
| 3.3.90.36.01 | Outros Serv. Terceiros - P. Física | 487.142,77 | 876.013,52 | 79,83% | 0,00 | 0,00% | 0,00 | 0,00% |

ENTIDADE: PREFEITURA MUNICIPAL

Avaliação percentual do Crescimento da Despesa

| Código | Descrição | 2010 | 2011 | Variação (%) | 2012 | Variação (%) | 2013 | Variação (%) |
|---------------|---|----------------------|----------------------|---------------|----------------------|---------------|----------------------|---------------|
| 3.3.90.36.03 | Serviços Diversos Pessoa Física PCS | 350,00 | 0,00 | 0,00% | 0,00 | 0,00% | 0,00 | 0,00% |
| 3.3.90.36.06 | Serviços Técnicos Profissionais | 13.700,00 | 60.150,00 | 339,05% | 0,00 | 0,00% | 0,00 | 0,00% |
| 3.3.90.36.99 | Outros Serv. Terceiros-Pessoa Física | 24.164,97 | 34.474,74 | 42,66% | 0,00 | 0,00% | 0,00 | 0,00% |
| 3.3.90.39.00 | Outros Serv. Terceiros - Pessoa Jurídica | 2.551.280,33 | 3.318.084,56 | 30,06% | 2.615.245,55 | -21,18% | 2.998.902,59 | 14,67% |
| 3.3.90.39.01 | Outros Serv. Terceiros - P. Jurídica | 1.267.915,80 | 1.718.501,24 | 35,54% | 0,00 | 0,00% | 0,00 | 0,00% |
| 3.3.90.39.07 | Serviços de Terceiros PSF | 58.020,06 | 16.335,98 | -71,84% | 0,00 | 0,00% | 0,00 | 0,00% |
| 3.3.90.39.09 | Demais Serviços Terceiros Pessoa Jurídica | 117.758,95 | 121.418,96 | 3,11% | 0,00 | 0,00% | 0,00 | 0,00% |
| 3.3.90.39.11 | Locação de Softwares | 2.600,00 | 3.550,00 | 36,54% | 0,00 | 0,00% | 0,00 | 0,00% |
| 3.3.90.39.17 | Manut. e Conserv. de Máq. e Equipto. | 1.420,00 | 748,00 | -47,32% | 0,00 | 0,00% | 0,00 | 0,00% |
| 3.3.90.39.47 | Serviços de Comunicação em Geral | 320,45 | 863,93 | 169,60% | 0,00 | 0,00% | 0,00 | 0,00% |
| 3.3.90.39.58 | Serviços de Telecomunicações | 2.656,26 | 1.019,44 | -61,62% | 0,00 | 0,00% | 0,00 | 0,00% |
| 3.3.90.39.81 | Serviços Bancários | 1.401,85 | 2.013,80 | 43,65% | 0,00 | 0,00% | 0,00 | 0,00% |
| 3.3.90.39.99 | Outros Serviços de Terceiros PJ | 1.099.186,96 | 1.453.633,21 | 32,25% | 0,00 | 0,00% | 0,00 | 0,00% |
| 3.3.90.47.00 | Obrigações Tributárias e Contributivas | 79.728,62 | 95.808,08 | 20,17% | 99.071,63 | 3,41% | 109.617,84 | 10,65% |
| 3.3.90.48.00 | Outros Auxílios Financ. Pessoas Físicas | 55.202,32 | 76.604,51 | 38,77% | 83.043,14 | 8,41% | 89.013,86 | 7,19% |
| 3.3.90.83.00 | Indenizações e Restituições | 1.142,85 | 2.001,05 | 75,09% | 119.078,72 | 5.850,81% | 134.882,44 | 13,27% |
| 4.0.00.00.00 | Despesas de Capital | 1.602.706,26 | 1.008.322,80 | -37,09% | 3.060.351,29 | 203,51% | 4.447.572,94 | 45,33% |
| 4.4.00.00.00 | Investimentos | 1.329.625,67 | 664.088,01 | -50,05% | 2.681.683,34 | 303,81% | 4.043.670,88 | 50,79% |
| 4.4.90.00.00 | Aplicações Diretas | 1.329.625,67 | 664.088,01 | -50,05% | 2.681.683,34 | 303,81% | 4.043.670,88 | 50,79% |
| 4.4.90.51.00 | Obras e Instalações | 902.110,90 | 460.295,30 | -48,98% | 1.051.871,35 | 128,52% | 1.422.296,77 | 35,22% |
| 4.4.90.51.01 | Obras e Instalações de Dom. Público | 590.401,15 | 420.083,92 | -28,85% | 0,00 | 0,00% | 0,00 | 0,00% |
| 4.4.90.51.02 | Obras e Instalações de Dom. Patrimonial | 311.709,75 | 40.211,38 | -87,10% | 0,00 | 0,00% | 0,00 | 0,00% |
| 4.4.90.52.00 | Equipamento e Material Permanente | 427.514,77 | 203.792,71 | -52,33% | 1.629.811,99 | 699,74% | 2.621.374,11 | 60,84% |
| 4.4.90.52.01 | Equipamentos e Mat. Permanente de Dom. P | 0,00 | 72.435,84 | 0,00% | 0,00 | 0,00% | 0,00 | 0,00% |
| 4.4.90.52.02 | Equipamentos e Mat. Permanente de Dom. P | 427.514,77 | 131.356,87 | -69,27% | 0,00 | 0,00% | 0,00 | 0,00% |
| 4.6.00.00.00 | Amortização da Dívida | 273.080,59 | 344.234,79 | 26,06% | 378.667,95 | 10,00% | 403.902,06 | 6,66% |
| 4.6.90.00.00 | Aplicações Diretas | 273.080,59 | 344.234,79 | 26,06% | 378.667,95 | 10,00% | 403.902,06 | 6,66% |
| 4.6.90.71.00 | Principal da Dívida Contratual Resgatada | 273.080,59 | 344.234,79 | 26,06% | 378.667,95 | 10,00% | 403.902,06 | 6,66% |
| Totais | | 15.296.414,29 | 18.321.417,56 | 19,78% | 18.314.794,45 | -0,04% | 21.713.666,93 | 18,56% |



Projeção da Despesa para os Próximos Exercícios

| Código | Descrição | 2013 | 2014 | 2015 | 2016 |
|--------------|--|---------------|---------------|---------------|---------------|
| 3.0.00.00.00 | Despesas Correntes | 17.266.093,99 | 18.906.372,92 | 20.797.010,21 | 22.876.711,23 |
| 3.1.00.00.00 | Pessoal e Encargos Sociais | 9.749.511,65 | 10.675.715,25 | 11.743.286,78 | 12.917.615,46 |
| 3.1.90.00.00 | Aplicações Diretas | 9.188.827,09 | 10.061.765,66 | 11.067.942,23 | 12.174.736,45 |
| 3.1.90.01.00 | Aposentadorias RPPS, Res. Rem. e Reforma | 179.390,30 | 196.432,38 | 216.075,62 | 237.683,18 |
| 3.1.90.03.00 | Pensões do RPPS e do Militar | 128.801,41 | 141.037,55 | 155.141,30 | 170.655,43 |
| 3.1.90.04.00 | Contratação por Tempo Determinado | 2.154.313,23 | 2.358.972,98 | 2.594.870,28 | 2.854.357,31 |
| 3.1.90.11.00 | Vencimentos e Vant. Fixas- Pessoal Civil | 5.967.990,10 | 6.534.949,15 | 7.188.444,07 | 7.907.288,48 |
| 3.1.90.13.00 | Obrigações Patronais | 660.670,69 | 723.434,40 | 795.777,84 | 875.355,63 |
| 3.1.90.16.00 | Outras Despesas Variáveis -Pessoal Civil | 900,00 | 985,50 | 1.084,05 | 1.192,45 |
| 3.1.90.91.00 | Sentenças Judiciais | 96.761,36 | 105.953,69 | 116.549,06 | 128.203,97 |
| 3.1.91.00.00 | Aplicação Direta Dec. Operação RPPS | 560.684,56 | 613.949,59 | 675.344,55 | 742.879,01 |
| 3.1.91.13.00 | Obrigações Patronais RPPS | 560.684,56 | 613.949,59 | 675.344,55 | 742.879,01 |
| 3.2.00.00.00 | Juros e Encargos da Dívida | 31.022,17 | 33.969,28 | 37.366,20 | 41.102,82 |
| 3.2.90.00.00 | Aplicações Diretas | 31.022,17 | 33.969,28 | 37.366,20 | 41.102,82 |
| 3.2.90.21.00 | Juros Sobre Dívida Por Contrato | 31.022,17 | 33.969,28 | 37.366,20 | 41.102,82 |
| 3.3.00.00.00 | Outras Despesas Correntes | 7.485.560,18 | 8.196.688,39 | 9.016.357,23 | 9.917.992,96 |
| 3.3.30.00.00 | Transf. a Estados e ao Distrito Federal | 68.180,41 | 74.657,55 | 82.123,31 | 90.335,64 |
| 3.3.30.41.00 | Contribuições | 68.180,41 | 74.657,55 | 82.123,31 | 90.335,64 |
| 3.3.50.00.00 | Transf. Instit. Privadas S/Fins Lucrativos | 94.328,10 | 103.289,27 | 113.618,20 | 124.980,02 |
| 3.3.50.41.00 | Contribuições | 94.328,10 | 103.289,27 | 113.618,20 | 124.980,02 |
| 3.3.70.00.00 | Transf. Inst. Multigovernamentais | 60.791,22 | 66.566,39 | 73.223,02 | 80.545,33 |
| 3.3.70.41.00 | Contribuições | 60.791,22 | 66.566,39 | 73.223,02 | 80.545,33 |
| 3.3.90.00.00 | Aplicações Diretas | 7.262.260,44 | 7.952.175,18 | 8.747.392,70 | 9.622.131,97 |
| 3.3.90.14.00 | Diárias - Pessoal Civil | 51.620,08 | 56.523,99 | 62.176,38 | 68.394,02 |
| 3.3.90.30.00 | Material de Consumo | 2.718.407,18 | 2.976.655,86 | 3.274.321,45 | 3.601.753,59 |
| 3.3.90.32.00 | Material, Bem ou Serviço p/Dist. Gratuita | 67.338,35 | 73.735,49 | 81.109,04 | 89.219,94 |
| 3.3.90.33.00 | Passagens e Despesas com Locomoção | 39.768,89 | 43.546,94 | 47.901,63 | 52.691,80 |
| 3.3.90.35.00 | Serviços de Consultoria | 302.791,86 | 331.557,09 | 364.712,80 | 401.184,08 |
| 3.3.90.36.00 | Outros Serviços Terceiros- Pessoa Física | 749.917,35 | 821.159,50 | 903.275,45 | 993.603,00 |
| 3.3.90.39.00 | Outros Serv. Terceiros - Pessoa Jurídica | 2.998.902,59 | 3.283.798,33 | 3.612.178,17 | 3.973.395,98 |
| 3.3.90.47.00 | Obrigações Tributárias e Contributivas | 109.617,84 | 120.031,53 | 132.034,69 | 145.238,16 |



Projeção da Despesa para os Próximos Exercícios

| Código | Descrição | 2013 | 2014 | 2015 | 2016 |
|---------------|--|----------------------|----------------------|----------------------|----------------------|
| 3.3.90.48.00 | Outros Auxílios Financ. Pessoas Físicas | 89.013,86 | 97.470,17 | 107.217,19 | 117.938,91 |
| 3.3.90.93.00 | Indenizações e Restituições | 134.882,44 | 147.696,27 | 162.465,90 | 178.712,49 |
| 4.0.00.00.00 | Despesas de Capital | 4.447.572,94 | 4.870.092,37 | 5.357.101,61 | 5.892.811,77 |
| 4.4.00.00.00 | Investimentos | 4.043.670,88 | 4.427.819,61 | 4.870.601,58 | 5.357.661,73 |
| 4.4.90.00.00 | Aplicações Diretas | 4.043.670,88 | 4.427.819,61 | 4.870.601,58 | 5.357.661,73 |
| 4.4.90.51.00 | Obras e Instalações | 1.422.296,77 | 1.557.414,97 | 1.713.156,46 | 1.884.472,11 |
| 4.4.90.52.00 | Equipamento e Material Permanente | 2.621.374,11 | 2.870.404,65 | 3.157.445,11 | 3.473.189,62 |
| 4.6.00.00.00 | Amortização da Dívida | 403.902,06 | 442.272,76 | 486.500,03 | 535.150,03 |
| 4.6.90.00.00 | Aplicações Diretas | 403.902,06 | 442.272,76 | 486.500,03 | 535.150,03 |
| 4.6.90.71.00 | Principal da Dívida Contratual Resgatado | 403.902,06 | 442.272,76 | 486.500,03 | 535.150,03 |
| Totais | | 21.713.666,93 | 23.776.465,29 | 26.154.111,82 | 28.769.523,00 |



ENTIDADE: PREFEITURA MUNICIPAL

Quadro 7 - Metas Anuais - Resultado Nominal
 Projeção da Dívida Consolidada Líquida
 Período Utilizado - 2011 a 2016
 Lei de Diretrizes Orçamentárias para o Exercício de 2014
 Meta Fiscal - Resultado Nominal

| Especificação | Exercícios | | | | | RS Unidade |
|---|--------------|---------------|--------------|--------------|--------------|--------------|
| | 2011 | 2012 | 2013 | 2014 | 2015 | |
| Saldo Anterior da Dívida Consolidada | 1.361.587,02 | 1.495.183,07 | 1.584.894,05 | 1.679.987,69 | 1.780.786,95 | 1.887.634,17 |
| Dívida Consolidada (I) | -1477404,23 | 150.194,59 | 159.206,26 | 168.758,64 | 178.884,16 | 189.617,22 |
| Deduções (II) | 1.549.001,32 | 2.320.026,84 | 2.459.228,45 | 2.606.782,16 | 2.763.189,09 | 2.928.980,44 |
| Ativos Disponíveis | -443.300,56 | -392.629,12 | -416.186,87 | -441.158,08 | -467.627,56 | -495.685,21 |
| Haveres Financeiros | 2.583.104,99 | 1.777.203,13 | 1.883.835,32 | 1.996.865,44 | 2.116.677,37 | 2.243.678,01 |
| (+) Restos a Pagar Processados | 2.838.991,25 | 1.344.988,48 | 1.425.687,79 | 1.511.229,05 | 1.601.902,79 | 1.698.016,95 |
| Dívida Consolidada Líquida (III) = (I) - (II) | 0,00 | 0,00 | 0,00 | 0,00 | 0,00 | 0,00 |
| Receitas de Privatizações (IV) | 0,00 | 0,00 | 0,00 | 0,00 | 0,00 | 0,00 |
| Passivos Reconhecidos (V) | 2.838.991,25 | 1.344.988,48 | 1.425.687,79 | 1.511.229,05 | 1.601.902,79 | 1.698.016,95 |
| Dívida Fiscal Líquida (III + IV - V) | (b - a) | (c - b) | (d - c) | (e - d) | (f - e) | (g - f) |
| Resultado Nominal | 1.133.169,44 | -1.494.002,77 | 80.699,31 | 85.541,26 | 90.673,74 | 96.114,16 |
| | | Inflação | 6,00 | 6,00 | 6,00 | 6,00 |

Metodologia de Cálculo:



| Especificação | Ano de 2014 | | | Ano de 2015 | | | Ano de 2016 | | |
|---|--------------------|-----------------|------------------|--------------------|-----------------|------------------|--------------------|-----------------|------------------|
| | Valor Corrente (a) | Valor Constante | %PIB (a/PIB)x100 | Valor Corrente (b) | Valor Constante | %PIB (b/PIB)x100 | Valor Corrente (c) | Valor Constante | %PIB (c/PIB)x100 |
| Receita Total | 24.271.198,58 | 22.897.357,15 | 0,007 | 26.698.318,44 | 23.761.408,36 | 0,007 | 29.368.150,28 | 24.658.396,54 | 0,008 |
| Receitas Primárias (I) | 23.868.687,02 | 22.517.629,26 | 0,007 | 26.255.555,72 | 23.367.351,12 | 0,007 | 28.881.111,29 | 24.249.463,72 | 0,008 |
| Despesa Total | 23.776.465,29 | 22.430.627,63 | 0,007 | 26.154.111,82 | 23.277.066,41 | 0,008 | 28.769.523,00 | 24.155.770,78 | 0,008 |
| Despesas Primárias (II) | 23.300.223,26 | 21.981.342,70 | 0,007 | 25.630.245,59 | 22.810.827,33 | 0,007 | 28.193.270,14 | 23.671.931,27 | 0,008 |
| Resultado Primário (III) = (I - II) | 568.463,76 | 536.286,57 | 0,000 | 625.310,14 | 556.523,79 | 0,000 | 687.841,15 | 577.532,45 | 0,000 |
| Resultado Nominal | 85.541,26 | 80.699,30 | 0,000 | 90.673,74 | 80.699,31 | 0,000 | 96.114,16 | 80.700,39 | 0,000 |
| Dívida Pública Consolidada | 1.679.987,69 | 1.584.894,05 | 0,000 | 1.780.786,95 | 1.584.894,05 | 0,001 | 1.887.634,17 | 1.584.915,34 | 0,001 |
| Dívida Consolidada Líquida | 1.511.229,05 | 1.425.687,78 | 0,000 | 1.601.902,79 | 1.425.687,78 | 0,000 | 1.698.016,95 | 1.425.706,93 | 0,000 |

Variáveis

Exercícios

| | 2014 | 2015 | 2016 |
|--|----------------|----------------|----------------|
| Inflação média (% anual) projetada c/ base em índice oficial* | 6,00% | 6,00% | 6,00% |
| Crescimento do PIB - Fonte: IPCA - Índice Nacional de Preços ao Consumidor Amplo | 3,50% | 4,00% | 4,00% |
| Projeção do PIB do Estado | 351.381.000,00 | 351.381.000,00 | 351.381.000,00 |

*IPCA

Fonte : Base de Dados do Portal Brasil e IBGE- Instituto Brasileiro de Geografia e Estatística

Metodologia de cálculo dos valores constantes

Ano de 2014 = valores correntes dividido por...

Ano de 2015 = valores correntes dividido por...

Ano de 2016 = valores correntes dividido por...

1,0600

1,1236

1,1910



AVALIAÇÃO DO CUMPRIMENTO DAS METAS FISCAIS DO EXERCÍCIO ANTERIOR
Exercício 2014

AMF - Demonstrativo II (LRF, art. 4º, §2º, inciso I)

| Especificação | Metas Previstas | | Metas Realizadas | | Variação | | R\$ 1,00 |
|---|-----------------|-------|------------------|-------|------------------------|------------------|----------|
| | 2012 (a) | % PIB | 2012 (b) | % PIB | Valor (c) = (b - a) | % (c/a) x 100 | |
| Receita Total | 21.770.738,69 | 0,000 | 19.764.967,60 | 0,000 | -2.005.771,09 | -9,21 | |
| Receitas Primárias (I) | 20.635.921,69 | 0,000 | 19.548.173,00 | 0,000 | -1.087.748,69 | -5,27 | |
| Despesa Total | 21.770.738,69 | 0,000 | 18.314.794,45 | 0,000 | -3.455.944,24 | -15,87 | |
| Despesas Primárias (II) | 21.218.562,69 | 0,000 | 17.912.958,04 | 0,000 | -3.305.604,65 | -15,57 | |
| Resultado Primário (III) = (I - II) | -582.641,00 | 0,000 | 1.635.214,96 | 0,000 | 2.217.855,96 | -380,65 | |
| Resultado Nominal | 2.838.991,25 | 0,000 | -1.494.002,77 | 0,000 | 1.344.988,48 | 47,37 | |
| Dívida Pública Consolidada | 1.361.587,02 | 0,000 | 1.495.183,07 | 0,000 | 133.596,05 | 9,81 | |
| Dívida Consolidada Líquida | 2.838.991,25 | 0,000 | 1.344.988,48 | 0,000 | -1.494.002,77 | -52,62 | |

*Valores do PIB Estadual no exercício de 2010

*Fonte: F.J.P. - Fundação João Pinheiro

| Previsão | Realizado |
|-------------------|-------------------|
| 351.381.000,00,00 | 351.381.000,00,00 |



AMF - Demonstrativo III (LRF, Art. 4º, § 2º, Inciso II)

R\$ 1,00

| Especificação | Valores a Preços Correntes | | | | | | % | 2015 | % | 2016 | % |
|---|----------------------------|---------------|---------|---------------|---------|---------------|------|---------------|-------|---------------|-------|
| | 2011 | 2012 | % | 2013 | 2014 | % | | | | | |
| Receita Total | 17.731.485,97 | 19.764.967,60 | 11,46 | 22.165.478,16 | 12,14 | 24.271.198,58 | 9,50 | 26.698.318,44 | 9,99 | 29.368.150,28 | 9,99 |
| Receitas Primárias (I) | 17.526.311,29 | 19.548.173,00 | 11,53 | 21.797.887,69 | 11,50 | 23.868.687,02 | 9,49 | 26.255.555,72 | 10,00 | 28.881.111,29 | 9,99 |
| Despesa Total | 18.321.417,56 | 18.314.794,45 | -0,04 | 21.713.666,93 | 18,55 | 23.776.465,29 | 9,49 | 26.154.111,82 | 10,00 | 28.769.523,00 | 9,99 |
| Despesas Primárias (II) | 17.973.259,61 | 17.912.958,04 | -0,34 | 21.275.795,60 | 18,77 | 23.300.223,26 | 9,51 | 25.630.245,59 | 10,00 | 28.193.270,14 | 9,99 |
| Resultado Primário (III) = (I - II) | -446.948,32 | 1.635.214,96 | -465,86 | 522.092,09 | -68,08 | 568.463,76 | 8,88 | 625.310,14 | 10,00 | 687.841,15 | 10,00 |
| Resultado Nominal | 2.838.991,25 | -1.494.002,77 | -152,62 | 80.699,31 | -105,40 | 85.541,26 | 5,99 | 90.673,74 | 6,00 | 96.114,16 | 5,99 |
| Dívida Pública Consolidada | 1.361.587,02 | 1.495.183,07 | 9,81 | 1.584.894,05 | 5,99 | 1.679.987,69 | 5,99 | 1.780.786,95 | 5,99 | 1.887.634,17 | 6,00 |
| Dívida Consolidada Líquida | 2.838.991,25 | 1.344.988,48 | -52,63 | 1.425.687,79 | 6,00 | 1.511.229,05 | 5,99 | 1.601.902,79 | 5,99 | 1.698.016,95 | 5,99 |

Valores a Preços Constantes

| Especificação | Valores a Preços Constantes | | | | | | % | 2015 | % | 2016 | % |
|---|-----------------------------|---------------|---------|---------------|---------|---------------|------|---------------|-------|---------------|------|
| | 2011 | 2012 | % | 2013 | 2014 | % | | | | | |
| Receita Total | 21.183.806,29 | 22.172.340,65 | 18,71 | 22.165.478,16 | 18,68 | 22.897.357,15 | 9,50 | 23.761.408,36 | 3,77 | 24.658.396,54 | 3,77 |
| Receitas Primárias (I) | 20.938.684,10 | 21.929.140,47 | 18,78 | 21.797.887,69 | 18,00 | 22.517.629,26 | 9,49 | 23.367.351,12 | 3,77 | 24.249.463,72 | 3,77 |
| Despesa Total | 21.888.597,56 | 20.545.536,41 | 6,45 | 21.713.666,93 | 25,47 | 22.430.627,63 | 9,49 | 23.277.066,41 | 3,77 | 24.155.770,78 | 3,77 |
| Despesas Primárias (II) | 21.472.653,26 | 20.094.756,33 | 6,14 | 21.275.795,60 | 25,69 | 21.981.342,70 | 9,51 | 22.810.827,33 | 3,77 | 23.671.931,27 | 3,77 |
| Resultado Primário (III) = (I - II) | -533.969,16 | 1.834.384,14 | -489,63 | 21.797.887,69 | -66,22 | 536.286,57 | 8,88 | 556.523,79 | 3,77 | 577.532,45 | 3,77 |
| Resultado Nominal | 3.391.742,85 | -1.675.972,31 | -156,04 | 80.699,31 | -105,71 | 80.699,30 | 5,99 | 80.699,31 | 0,00 | 80.700,39 | 0,00 |
| Dívida Pública Consolidada | 1.626.688,01 | 1.677.296,37 | 16,94 | 1.584.894,05 | 12,17 | 1.584.894,05 | 5,99 | 1.584.894,05 | -0,01 | 1.584.915,34 | 0,00 |
| Dívida Consolidada Líquida | 3.391.742,85 | 1.508.808,08 | -49,55 | 1.425.687,79 | 12,18 | 1.425.687,78 | 5,99 | 1.425.687,78 | -0,01 | 1.425.706,93 | 0,00 |

Índices de Inflação

| Metodologia de Cálculo | 2011 | 2012 | 2013 | 2014 | 2015 | 2016 |
|------------------------|--------|--------|--------|--------|--------|--------|
| | 6,500% | 5,830% | 6,000% | 6,000% | 6,000% | 6,000% |

*IPCA- Fonte das Informações: Base de Dados do Portal Brasil e IBGE- Instituto Brasileiro de Geografia e Estatística

Fatores para Estabelecimento de Valores Constantes - (Quadro 1 - Relatório de Índices)

| | | | |
|--|---------|--|---------|
| Ano de 2011 = valores correntes multiplicado por | 1,1947% | Ano de 2014 = valores correntes dividido por | 1,0600% |
| Ano de 2012 = valores correntes multiplicado por | 1,1218% | Ano de 2015 = valores correntes dividido por | 1,1236% |
| Ano de 2013 = valores correntes dividido por | 1,0600% | Ano de 2016 = valores correntes dividido por | 1,1910% |

Fonte das Informações: IPCA - Índice Nacional de Preços ao Consumidor-Amplo



ENTIDADE: PREFEITURA MUNICIPAL

MUNICÍPIO DE CORDOACI
LEI DE DIRETRIZES ORÇAMENTARIAS
ANEXO DE METAS FISCAIS
EVOLUÇÃO DO PATRIMÔNIO LÍQUIDO
Exercício 2014

| | 2012 | % | 2011 | % | 2010 | % |
|---------------------------|---------------------|----------------|---------------------|----------------|---------------------|----------------|
| Patrimônio Líquido | | | | | | |
| Patrimônio / Capital | 4.982.158,70 | 70,488 | 4.838.179,85 | 78,374 | 4.890.458,47 | 76,595 |
| Reserva | 0,00 | 0,00 | 0,00 | 0,00 | 0,00 | 0,00 |
| Resultado Acumulado | 2.085.924,34 | 29,512 | 1.335.013,35 | 21,626 | 1.494.376,14 | 23,405 |
| Total | 7.068.083,04 | 100,000 | 6.173.193,20 | 100,000 | 6.384.834,61 | 100,000 |

REGIME PREVIDENCIÁRIO

| | 2012 | % | 2011 | % | 2010 | % |
|-------------------------------|-------------|--------------|-------------|--------------|-------------|--------------|
| Patrimônio Líquido | | | | | | |
| Patrimônio | 0,00 | 0,00 | 0,00 | 0,00 | 0,00 | 0,00 |
| Reserva | 0,00 | 0,00 | 0,00 | 0,00 | 0,00 | 0,00 |
| Lucro ao Prejuízos Acumulados | 0,00 | 0,00 | 0,00 | 0,00 | 0,00 | 0,00 |
| Total | 0,00 | 0,000 | 0,00 | 0,000 | 0,00 | 0,000 |



UF: MINAS GERAIS
 MUNICÍPIO: COROACI
 ENTIDADE: PREFEITURA MUNICIPAL



MUNICÍPIO DE COROACI
 LEI DE DIRETRIZES ORÇAMENTÁRIAS
 ANEXO DE METAS FISCAIS
 ORIGEM E APLICAÇÃO DOS RECURSOS OBTIDOS COM A ALIENAÇÃO DE ATIVOS
 Exercício 2014

Demonstrativo V (LRF, art. 4º, § 2º, inciso III)

R\$ 1,00

| Receitas Realizadas | | | | |
|---|----------|----------|----------|------|
| | 2012 (a) | 2011 (b) | 2010 (c) | |
| Despesa de Capital - Alienação de Ativos (I) | | | | |
| Alienação de Ativos | | | | |
| Alienação de Bens Móveis | 0,00 | 0,00 | 0,00 | 0,00 |
| Alienação de Bens Imóveis | 0,00 | 0,00 | 0,00 | 0,00 |
| Rendimento de Aplicação | 0,00 | 0,00 | 0,00 | 0,00 |
| (I) | 0,00 | 0,00 | 0,00 | 0,00 |
| Financieiro de Exercícios Anteriores somados ao Total (I) | 0,00 | 0,00 | 0,00 | 0,00 |

| Despesas Executadas | | | | |
|---|----------|----------|----------|------|
| | 2012 (d) | 2011 (e) | 2010 (f) | |
| APLICAÇÃO DOS RECURSOS DA ALIENAÇÃO DE ATIVOS (II) | | | | |
| Despesa de Capital | 0,00 | 0,00 | 0,00 | 0,00 |
| Investimentos | 0,00 | 0,00 | 0,00 | 0,00 |
| Inversões Financeiras | 0,00 | 0,00 | 0,00 | 0,00 |
| Amortização da Dívida | 0,00 | 0,00 | 0,00 | 0,00 |
| Despesa Correntes dos Regimes Previdenciários | 0,00 | 0,00 | 0,00 | 0,00 |
| Regime Geral de Previdência Social | 0,00 | 0,00 | 0,00 | 0,00 |
| Regime Próprio de Previdência dos Servidores | 0,00 | 0,00 | 0,00 | 0,00 |
| (II) | 0,00 | 0,00 | 0,00 | 0,00 |
| Financieiro (III) = (I - II) | 0,00 | 0,00 | 0,00 | 0,00 |

nações:

Exercício 2014

AMP (LRF, art 4º, § 3º)

R\$ 1,00

PASSIVOS CONTINGENTES

PROVIDÊNCIAS

| Descrição | Valor | Descrição | Valor |
|---|-----------|--|-----------|
| Demandas Judiciais | 55.000.00 | | 55.000.00 |
| Ações Trabalhistas e Execuções de Terceiros em Tramitação contra o Município. | 55.000.00 | Acompanhamento Jurídico, Pagamentos e Interposição de Recursos. | 55.000.00 |
| Dívidas em Processo de Reconhecimento | 0.00 | | 0.00 |
| Avais e Garantias Concedidas | 0.00 | | 0.00 |
| Assunção de Passivos | 0.00 | | 0.00 |
| Assistências Diversas | 0.00 | | 0.00 |
| Inundações e desmoronamentos em áreas de risco do Município. | 15.000.00 | Recuperação de Móveis, Imóveis, Vias Públicas, Estradas, Pontes e Bueiros. | 15.000.00 |
| Outros Passivos Contingentes | 0.00 | | 0.00 |
| | 0.00 | | 0.00 |
| SUBTOTAL | 70.000.00 | SUBTOTAL | 70.000.00 |

DEMAIS RISCOS FISCAIS PASSIVOS

PROVIDÊNCIAS

| Descrição | Valor | Descrição | Valor |
|--|-------|-----------|-------|
| Frustração de Arrecadação | 0.00 | | 0.00 |
| Restituição de Tributos a Maior | 0.00 | | 0.00 |
| Discrepância de Projeções | 0.00 | | 0.00 |
| | 0.00 | | 0.00 |
| | 0.00 | | 0.00 |
| | 0.00 | | 0.00 |
| | 0.00 | | 0.00 |
| | 0.00 | | 0.00 |
| | 0.00 | | 0.00 |



UF: MINAS GERAIS
MUNICÍPIO: COROACI

ENTIDADE: PREFEITURA MUNICIPAL

MUNICÍPIO DE COROACI
LEI DE DIRETRIZES ORÇAMENTÁRIAS
DEMONSTRATIVO DE RISCOS FISCAIS E PROVIDÊNCIAS

Exercício 2014

| | | |
|---|------------------|------------------|
| AMF (LRF, art 4º, § 3º) | | R\$ 1,00 |
| Outros Riscos Fiscais | 10.000.00 | 10.000.00 |
| Proliferação de Surtos Edemicos e outros Vetores de Contaminação no Município. | 10.000.00 | 10.000.00 |
| Controle e Combate por Meio de Ações da Vigilância Sanitária e Serviços de Saúde. | | |

| | | |
|-----------------|------------------|------------------|
| SUBTOTAL | 10.000.00 | 10.000.00 |
| TOTAL | 80.000.00 | 80.000.00 |



UF: MINAS GERAIS
MUNICÍPIO: COROACI
ENTIDADE: PREFEITURA MUNICIPAL

MUNICÍPIO DE COROACI
LEI DE DIRETRIZES ORÇAMENTÁRIAS
ANEXO DE METAS FISCAIS
MARGEM DE EXPANSÃO DAS DESPESAS OBRIGATÓRIAS DE CARÁTER CONTINUADO
EXERCÍCIO DE 2014



Tabela 9(LRF, art. 4º, §2º, Inciso V)


| Eventos | R\$ unidade |
|---|------------------------------|
| | Valor Previsto para: 2014 |
| Aumento Permanente da Receita | 30.000.000,00 |
| (+)-Transferências Constitucionais | 23.200.000,00 |
| (+)-Transferências ao FUNDEB | 3.356.300,00 |
| Total Final do Aumento Permanente de Receita (I) | 3.443.700,00 |
| Redução Permanente de Despesa (II) | 0,00 |
| Margem Bruta (III) = (I+II) | 3.443.700,00 |
| Total Utilizado da Margem Bruta (IV) | 985.758,00 |
| Impacto de Novas DOCC | 985.758,00 |
| Margem Líquida de Expansão de DOCC (V) = (III-IV) | 2.457.942,00 |

Observações Explicativas:

Observativa de Crescimento da Arrecadação X Expansão das Despesas de Caráter Continuoado.
Valores calculados com base no crescimento das receitas e despesas - Índice 6,00%.

UF: MINAS GERAIS
MUNICÍPIO: COROACI
ENTIDADE: PREFEITURA MUNICIPAL

MUNICÍPIO DE COROACI
LEI DE DIRETRIZES ORÇAMENTÁRIAS
ANEXO DE METAS FISCAIS
ADENDO AO ANEXO I E DEMONSTRATIVO VIII - DOCC
Exercício 2014



DESCRIÇÃO
SEM VARIÇÃO PREVISTA PARA O EXERCÍCIO

| <u>Vagas Existentes (A)</u> | | <u>Vagas Criadas (B)</u> | |
|-----------------------------|------|--------------------------|------|
| Quantidade: | 000 | Quantidade: | 000 |
| Vencimento: | 0.00 | Vencimento: | 0.00 |
| <u>Vagas Extintas (C)</u> | | <u>Total (A + B - C)</u> | |
| Quantidade: | 000 | Quantidade: | 000 |
| Vencimento: | 0.00 | Vencimento: | 0.00 |

| TOTAIS | | | |
|---------------------------|------------------------|-------------------------|--------------------|
| <u>Valores Existentes</u> | <u>Valores Criados</u> | <u>Valores Extintos</u> | <u>Saldo Final</u> |
| 0.00 | 0.00 | 0.00 | 0.00 |

Observações:

TEXT_Demonstrativo

UF: MINAS GERAIS
MUNICÍPIO: COROACI

ENTIDADE: PREFEITURA MUNICIPAL

MUNICÍPIO DE COROACI
LEI DE DIRETRIZES ORÇAMENTÁRIAS
ANEXO DE METAS FISCAIS
ESTIMATIVA E COMPENSAÇÃO DA RENÚNCIA DE RECEITA
Exercício 2014

AMF - Demonstrativo VII (LRF, art. 4º, § 2º, inciso V)

R\$ 1,00

| Tributos / Modalidade | Setores / Programas / Beneficiários | Renúncia de Receita Prevista | | |
|---|-------------------------------------|--|------------------|------------------|
| | | 2014 | 2015 | 2016 |
| Multas e Juros de Mora da Dívida Ativa - IPTU | Contribuintes do IPTU | 56.000,00 | 34.000,00 | 10.000,00 |
| | | Atualização da Planta de Valores Genéricos Imobiliários e Expansão do Universo de Contribuintes. | | |
| TOTAL | | 56.000,00 | 34.000,00 | 10.000,00 |



UF: MINAS GERAIS
MUNICÍPIO: COROACI
ENTIDADE: PREFEITURA MUNICIPAL

LEI DE DIRETRIZES ORÇAMENTÁRIAS
ANEXO DE METAS FISCAIS
RECEITAS E DESPESAS PREVIDENCIÁRIAS DO REGIME PRÓPRIO DE PREVIDÊNCIA DOS SERVIDORES
Exercício de 2014



Demonstrativo VI (LRF, art 4º, §2º, inciso IV, alínea "a")

RECEITAS

R\$ 1,00

| | 2010 | 2011 | 2012 |
|---|------------|------------|------|
| RECEITAS PREVIDENCIÁRIAS - RPPS (EXCETO INTRA-ORÇAMENTÁRIA) (I) | | | |
| RECEITAS CORRENTES | 451.041,68 | 671.107,94 | 0,00 |
| Contribuição dos Segurados | 451.041,68 | 671.107,94 | 0,00 |
| Personal Civil | 281.761,35 | 320.774,23 | 0,00 |
| Personal Militar | 281.761,35 | 320.774,23 | 0,00 |
| Recargas de Contribuições | 0,00 | 0,00 | 0,00 |
| Recargas Patrimoniais | 169.280,33 | 350.333,71 | 0,00 |
| Recargas de Serviços | 0,00 | 0,00 | 0,00 |
| Outras Receitas Correntes | 0,00 | 0,00 | 0,00 |
| Compensação Previdenciária do RGPS para o RPPS | 0,00 | 0,00 | 0,00 |
| Outras Receitas Correntes | 0,00 | 0,00 | 0,00 |
| RECEITAS DE CAPITAL | 0,00 | 0,00 | 0,00 |
| Alienação de Bens, Direitos e Ativos | 0,00 | 0,00 | 0,00 |
| Empréstimos | 0,00 | 0,00 | 0,00 |
| Outras Receitas de Capital | 0,00 | 0,00 | 0,00 |
| DEDUÇÕES DA RECEITA | 0,00 | 0,00 | 0,00 |
| RECEITAS PREVIDENCIÁRIAS - RPPS (INTRA-ORÇAMENTÁRIA) (II) | 0,00 | 0,00 | 0,00 |
| RECEITAS CORRENTES | 0,00 | 0,00 | 0,00 |
| Contribuições | 0,00 | 0,00 | 0,00 |
| Personal | 0,00 | 0,00 | 0,00 |
| Personal Civil | 0,00 | 0,00 | 0,00 |
| Personal Militar | 0,00 | 0,00 | 0,00 |
| Para Cobertura de Déficit Atuarial | 0,00 | 0,00 | 0,00 |
| Regime de Débito e Parcelamentos | 0,00 | 0,00 | 0,00 |
| Recargas Patrimoniais | 0,00 | 0,00 | 0,00 |
| Recargas de Serviços | 0,00 | 0,00 | 0,00 |
| Outras Receitas Correntes | 0,00 | 0,00 | 0,00 |
| RECEITAS DE CAPITAL | 0,00 | 0,00 | 0,00 |
| DEDUÇÕES DA RECEITA | 0,00 | 0,00 | 0,00 |
| TOTAIS DAS RECEITAS PREVIDENCIÁRIAS (III) = (I + II) | 451.041,68 | 671.107,94 | 0,00 |
| DESPESAS | | | |
| DESPESAS PREVIDENCIÁRIAS - RPPS (EXCETO INTRA-ORÇAMENTÁRIA) (IV) | 375.388,73 | 434.537,74 | 0,00 |
| ADMINISTRAÇÃO | 142.203,92 | 199.442,54 | 0,00 |
| Despesas Correntes | 135.457,92 | 198.905,44 | 0,00 |
| Despesas de Capital | 6.746,00 | 537,10 | 0,00 |
| PREVIDÊNCIA | 233.184,81 | 235.095,20 | 0,00 |
| Personal Civil | 233.184,81 | 235.095,20 | 0,00 |
| Personal Militar | 0,00 | 235.095,20 | 0,00 |
| Outras Despesas Previdenciárias | 0,00 | 0,00 | 0,00 |
| Compensação Previdenciária do RPPS para o RGPS | 0,00 | 0,00 | 0,00 |
| Outras Despesas Previdenciárias | 0,00 | 0,00 | 0,00 |
| DESPESAS PREVIDENCIÁRIAS - RPPS (INTRA-ORÇAMENTÁRIA) (V) | 0,00 | 0,00 | 0,00 |
| ADMINISTRAÇÃO | 0,00 | 0,00 | 0,00 |
| Despesas Correntes | 0,00 | 0,00 | 0,00 |
| Despesas de Capital | 0,00 | 0,00 | 0,00 |
| TOTAIS DAS DESPESAS PREVIDENCIÁRIAS (VI) = (IV + V) | 375.388,73 | 434.537,74 | 0,00 |
| RESERVA DE CONTINGÊNCIA (VIII) = (III - VI) | 75.652,95 | 236.570,20 | 0,00 |
| RECURSOS PARA O REGIME PRÓPRIO DE PREVIDÊNCIA DO SERVIDOR | | | |
| RECURSOS APORTES PARA O RPPS | 2010 | 2011 | 2012 |
| Financeiro | 0,00 | 0,00 | 0,00 |
| Recursos para Cobertura de Insuficiências Financeiras | 0,00 | 0,00 | 0,00 |
| Recursos para Formação de Reservas | 0,00 | 0,00 | 0,00 |
| Recursos Aportes para o RPPS | 0,00 | 0,00 | 0,00 |



UF: MINAS GERAIS
MUNICÍPIO: COROACI

ENTIDADE: PREFEITURA MUNICIPAL

LEI DE DIRETRIZES ORÇAMENTÁRIAS
ANEXO DE METAS FISCAIS
RECEITAS E DESPESAS PREVIDENCIÁRIAS DO REGIME PRÓPRIO DE PREVIDÊNCIA DOS SERVIDORES

Exercício de 2014

Demonstrativo VI (LRF, art 4º, §2º, inciso IV, alínea "a")

| | R\$ 1,00 | | |
|---|----------|------|------|
| Previdenciário | | | |
| Despesas para Cobertura de Déficit Financeiro | 0,00 | 0,00 | 0,00 |
| Despesas para Cobertura de Déficit Atuarial | 0,00 | 0,00 | 0,00 |
| Despesas Aportes para o RPPS | 0,00 | 0,00 | 0,00 |
| RESERVA ORÇAMENTÁRIA DO RPPS | 0,00 | 0,00 | 0,00 |
| DE DIREITOS DO RPPS | 0,00 | 0,00 | 0,00 |

UF: MINAS GERAIS
 MUNICÍPIO: COROACI
 ENTIDADE: PREFEITURA MUNICIPAL

MUNICÍPIO DE COROACI
 LEI DE DIRETRIZES ORÇAMENTÁRIAS
 ANEXO DE METAS FISCAIS
 PROJEÇÃO ATUARIAL DO REGIME PRÓPRIO DE PREVIDÊNCIA DOS SERVIDORES
 Exercício 2014



Demonstrativo 6 (LRF, art. 4º, § 2º, Inciso IV, alínea a)

R\$ 1,00

| EXERCÍCIO | RECEITAS PREVIDENCIÁRIAS (a) | DESPESAS PREVIDENCIÁRIAS (b) | RESULTADO PREVIDENCIÁRIO (c)=(a-b) | SALDO FINANCEIRO DO EXERCÍCIO (d)=(d Exercício Anterior)+(c) |
|-----------|------------------------------------|------------------------------------|--|--|
| 2012 | 481.238.94 | 453.690.05 | 27.548.89 | 929.235.71 |
| 2013 | 543.453.62 | 441.600.33 | 101.853.29 | 1.031.089.00 |
| 2014 | 598.728.24 | 442.904.87 | 155.823.37 | 1.186.912.37 |
| 2015 | 616.741.99 | 438.729.87 | 178.012.12 | 1.364.924.49 |
| 2016 | 645.680.88 | 442.096.76 | 203.584.12 | 1.568.508.61 |
| 2017 | 615.224.22 | 431.603.74 | 183.620.48 | 1.752.129.09 |
| 2018 | 586.204.21 | 431.398.86 | 154.805.35 | 1.906.934.44 |
| 2019 | 558.553.06 | 432.779.02 | 125.774.04 | 2.032.708.48 |
| 2020 | 532.206.22 | 422.096.09 | 110.110.13 | 2.142.818.61 |
| 2021 | 507.102.15 | 473.101.60 | 34.000.55 | 2.176.819.16 |
| 2022 | 483.182.24 | 459.385.17 | 23.797.07 | 2.200.616.23 |
| 2023 | 460.390.63 | 443.133.19 | 17.257.44 | 2.217.873.67 |
| 2024 | 438.674.09 | 453.374.10 | (14.700.01) | 2.203.173.66 |
| 2025 | 417.981.91 | 434.701.48 | (16.719.57) | 2.186.454.09 |
| 2026 | 398.265.79 | 435.203.50 | (36.937.71) | 2.149.516.38 |
| 2027 | 379.479.66 | 417.372.47 | (37.892.81) | 2.111.623.57 |
| 2028 | 361.579.68 | 397.991.42 | (36.411.74) | 2.075.211.83 |
| 2029 | 344.524.03 | 396.565.51 | (52.041.48) | 2.023.170.35 |
| 2030 | 328.272.90 | 367.244.54 | (38.971.64) | 1.984.198.71 |
| 2031 | 312.788.33 | 351.498.35 | (38.710.02) | 1.945.488.69 |
| 2032 | 298.034.16 | 336.278.54 | (38.244.38) | 1.907.244.31 |
| 2033 | 283.975.95 | 331.582.40 | (47.606.45) | 1.859.637.86 |
| 2034 | 270.580.86 | 311.161.30 | (40.580.44) | 1.819.057.42 |
| 2035 | 257.817.61 | 297.170.76 | (39.353.15) | 1.779.704.27 |
| 2036 | 245.656.40 | 275.494.39 | (29.837.99) | 1.749.866.28 |
| 2037 | 234.068.83 | 282.279.57 | (48.210.74) | 1.701.655.54 |
| 2038 | 223.027.85 | 261.293.14 | (38.265.29) | 1.663.390.25 |
| 2039 | 212.507.67 | 253.428.94 | (40.921.27) | 1.622.468.98 |
| 2040 | 202.483.72 | 236.068.15 | (33.584.43) | 1.588.884.55 |

UF: MINAS GERAIS
 MUNICÍPIO: COROACI
 ENTIDADE: PREFEITURA MUNICIPAL



DEMONSTRATIVO DAS PRIORIDADES DA LDB
 Exercício 2014

Demonstrativo VI (LRF, art 4º, § 2º, inciso IV, alínea "a") R\$ 1,00

| DESCRIÇÃO | VLR ORÇAMENTO |
|--|-------------------|
| 0001 - ACAO LEGISLATIVA MUNICIPAL | |
| Funcao: 01 Legislativa | |
| SubFuncao: 031 Ação Legislativa | |
| 0001 Aquisicao Veiculo p/Camara Municipal | 13.992.00 |
| TOTAL.....: | 13.992.00 |
| 0003 - MANUTENCAO ATIVIDADES CAMARA MUNICIPAL | |
| Funcao: 01 Legislativa | |
| SubFuncao: 031 Ação Legislativa | |
| 0001 Manutencao Secretaria Camara Municipal | 772.533.76 |
| 0002 Contribuicao p/Entidades Representativas | 3.434.40 |
| 0003 Homenagens, Recepcoes e Festividades | 20.262.96 |
| TOTAL.....: | 796.231.12 |
| 0018 - GESTAO POL.PREVIDENCIARIA CAM.MUNICIPAL | |
| Funcao: 09 Previdencia Social | |
| SubFuncao: 272 Previdencia do Regime Estatutario | |
| 0004 Manutencao Recolhimento Previdenciario | 52.722.87 |
| TOTAL.....: | 52.722.87 |
| 0058 - EDIFICACOES PUBLICAS DO LEGISLATIVO | |
| Funcao: 01 Legislativa | |
| SubFuncao: 031 Ação Legislativa | |
| 0002 Manutencao do Predio da Camara Municipal | 66.356.00 |
| TOTAL.....: | 66.356.00 |
| 0201 - ACOMPANHAMENTO JURIDICO DE PROCESSOS | |
| Funcao: 02 Judiciaria | |
| SubFuncao: 061 Acao Judiciaria | |
| 0006 Aquisicao de Moveis e Equip.Procuradoria | 125.122.40 |
| 0005 Manutencao Ativ.Procuradoria Juridica | |
| TOTAL.....: | 129.892.40 |
| 0202 - CUSTAS E PRECATORIOS JUDICIAIS | |
| Funcao: 02 Judiciaria | |
| SubFuncao: 061 Acao Judiciaria | |
| 0006 Precatorios e Sentencas Judiciais | 103.880.00 |
| TOTAL.....: | 103.880.00 |
| 0203 - REPRES.JUDICIAL DE INTERESSE PUBLICO | |
| Funcao: 02 Judiciaria | |
| SubFuncao: 062 Defesa do Interesse Pub.Proc.Judiciario | |
| 0006 Manut.Repres.Judicial Interesse Publico | 16.960.00 |

UF: MINAS GERAIS
 MUNICÍPIO: COROACI
 ENTIDADE: PREFEITURA MUNICIPAL



DEMONSTRATIVO DAS PRIORIDADES DA LDO
 Exercício 2014

Demonstrativo VI (LRF, art 4º, § 2º, inciso IV, alínea "a") R\$ 1,00


| DESCRIÇÃO | VLR ORÇAMENTO |
|---|------------------------------|
| Programa: 0204 - EXECUCAO FISCAL TRIBUT.E NAO TRIBUTARIA | TOTAL.....: 16.960.00 |
| Funcao: 02 Judiciaria | |
| SubFuncao: 062 Defesa do Interesse Pub.Proc.Judiciario | |
| Execucao Fiscal Tribut. e nao Tributaria | 21.412.00 |
| TOTAL.....: | 21.412.00 |
| Programa: 0401 - COORDENACAO SUPERIOR PODER EXECUTIVO | |
| Funcao: 04 Administracao | |
| SubFuncao: 122 Administracao Geral | |
| Const./Reforma/Ampl.Sede Pref.Municipal | 31.800.00 |
| Aquisicao Veiculo p/Gabinete do Prefeito | 37.100.00 |
| Aquisicoes Moveis e Equip.p/Gab.Prefeito | 10.600.00 |
| Manut.Pagto.Subsidio Prefeito Municipal | 169.600.00 |
| Manut.Pagto.Subsidio Vice-Prefeito | 59.360.00 |
| Manut.Ativ.Administrativas Gab.Prefeito | 186.570.60 |
| TOTAL.....: | 495.030.60 |
| Programa: 0402 - GESTAO DA CONTROLADORIA INTERNA | |
| Funcao: 04 Administracao | |
| SubFuncao: 124 Controle Interno | |
| Aquis.Moveis e Equip.Control.Interna Pub | 6.360.00 |
| Manut.At.Controladoria Interna Municipal | 67.416.00 |
| Manut.Acoes Inspecao/Treinamento Pessoal | 13.780.00 |
| TOTAL.....: | 87.556.00 |
| Programa: 0403 - DESENVOLVIMENTO INSTITUCIONAL MUNICIPIO | |
| Funcao: 04 Administracao | |
| SubFuncao: 122 Administracao Geral | |
| Participacao Assoc.Micro-Regiao-AMBAS | 42.400.00 |
| Participacao Entidades Repres.-CNM e AMM | 31.800.00 |
| TOTAL.....: | 74.200.00 |
| Programa: 0404 - APOIO ADMINISTRACAO PUBLICA MUNICIPAL | |
| Funcao: 04 Administracao | |
| SubFuncao: 122 Administracao Geral | |
| Aquis.Moveis e Equip.p/Secretaria Govern | 4.876.00 |
| Aquis.Veiculo para Secretaria de Governo | 37.100.00 |
| Aquis.Moveis e Equipamentos p/Sec.Admin | 10.600.00 |
| Aquis.Equip.p/Informat.Serv.Admin | 6.360.00 |
| Aquis.Veiculos p/Secret.Admin | 37.100.00 |

UF: MINAS GERAIS
MUNICÍPIO: COROACI

ENTIDADE: PREFEITURA MUNICIPAL

DEMONSTRATIVO DAS PRIORIDADES DA LDO

Exercício 2014



Demonstrativo VI (LRF, art 4º, § 2º, inciso IV, alínea "a")

R\$ 1,00

| DESCRIÇÃO | VLR ORÇAMENTO |
|---|---------------|
| Funcao: 12 Educacao | |
| SubFuncao: 122 Administracao Geral | |
| 122 Aquis.Veiculos p/Secretaria de Educacao | 37.100.00 |
| Funcao: 04 Administracao | |
| SubFuncao: 122 Administracao Geral | |
| 122 Manut.Atividades Secretaria de Governo | 71.401.60 |
| 122 Manut.Ativ.Secret.Munic.Administracao | 402.768.40 |
| 122 Manut.Ativ.Depto.Serv.Gerais, Mat.e Patr | 51.775.70 |
| 122 Manut.Ativ.Depto.Pessoal e Rec.Humanos | 81.291.40 |
| 122 Manut.Prog.Selecao de Pessoal e Concurso | 5.300.00 |
| 122 Manut.Dep.Comp/Licit/Contr.Convenios | 116.494.00 |
| 122 Manut.Serv.Divulg.Oficial e Publicidade | 48.760.00 |
| Funcao: 12 Educacao | |
| SubFuncao: 122 Administracao Geral | |
| 122 Manut.Ativ.Secret.Munic.Educacao | 320.756.00 |
| Funcao: 04 Administracao | |
| SubFuncao: 122 Administracao Geral | |
| 122 Manut.Ativ.Sec.Obras/Viacao/Transp.Srv.U | 1.104.706.56 |
| 122 Manut.Bens Publicos Proprios Municipal | 28.620.00 |
| Funcao: 20 Agricultura | |
| SubFuncao: 122 Administracao Geral | |
| 122 Manut.Ativ.Serv.Agropecuaria e Des.Rural | 236.443.60 |
| TOTAL.....: | 2.601.453.26 |
| Programa: 0405 - DESENV.CAPACITACAO DE REC.HUMANOS | |
| Funcao: 04 Administracao | |
| SubFuncao: 128 Formacao de Recursos Humanos | |
| 128 Manut.Programa Capacitacao e Treinamento | 32.860.00 |
| 128 Manut.Programa Avaliacao Desempenho | 16.960.00 |
| TOTAL.....: | 49.820.00 |
| Programa: 0406 - GESTAO DA POLITICA FINANCEIRA E CONTABIL | |
| Funcao: 04 Administracao | |
| SubFuncao: 123 Administracao Financeira | |
| 123 Aquis.Moveis/Equipamentos p/Sec.Fazenda | 6.360.00 |
| 123 Aquis.Equip.p/Informatizacao Srv.Fazenda | 4.240.00 |
| 123 Aquisicao Veiculos p/Secretaria Fazenda | 37.100.00 |
| 123 Manut.Ativ.Secretaria Munic.Fazenda | 151.427.36 |
| 123 Manut.Ativ.Depto.Contabilidade/Orcamento | 242.132.62 |
| 123 Manut.Ativ.Depto.de Tesouraria | 81.090.00 |
| TOTAL.....: | 522.349.98 |

UF: MINAS GERAIS
MUNICÍPIO: COROACI

ENTIDADE: PREFEITURA MUNICIPAL

DEMONSTRATIVO DAS PRIORIDADES DA LDO
Exercício 2014

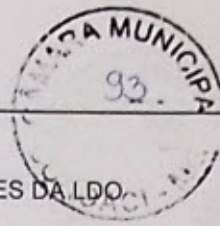


Demonstrativo VI (LRF, art 4º, § 2º, inciso IV, alínea "a")

R\$ 1,00

| DESCRIÇÃO | VLR ORÇAMENTO |
|--|-------------------|
| 0407 - GESTAO DO SISTEMA TRIBUTARIO MUNICIPAL | |
| Funcao: 04 Administracao | |
| SubFuncao: 129 Administracao de Receitas | |
| Manut.Ativ.Depto.de Tributacao | |
| Manut.Ser.Integ.Adm.Tributaria-SIAT/SEF | 107.908.00 |
| | 23.558.50 |
| TOTAL.....: | 131.466.50 |
| 0408 - AMPLIACAO/REF/PACO MUNICIPAL | |
| Funcao: 04 Administracao | |
| SubFuncao: 122 Administracao Geral | |
| Constr. Ampli/reforma do Paco Municipal | 21.200.00 |
| TOTAL.....: | 21.200.00 |
| 0501 - APOIO/PROMOCAO DO SERVICO MILITAR | |
| Funcao: 05 Defesa Nacional | |
| SubFuncao: 153 Defesa Terrestre | |
| Manut.Conv.Junta Servico Militar-Exercit | 34.089.60 |
| TOTAL.....: | 34.089.60 |
| 0602 - APOIO/PROMOCAO SERVICO SEGURANCA PUBLICA | |
| Funcao: 06 Seguranca Publica | |
| SubFuncao: 181 Policiamento | |
| Manut.Convênio Seguranca Publica-PMMG | 92.381.12 |
| Manut.Conv.Seguranca Pub.-Policia Civil | 56.871.12 |
| TOTAL.....: | 149.252.24 |
| 0603 - DEFESA CIVIL CONTRA RISCOS A POPULACAO | |
| Funcao: 06 Seguranca Publica | |
| SubFuncao: 182 Defesa Civil | |
| Aquis.Moveis e Equipamentos p/COMDEC | 3.180.00 |
| Manut.Ativ.Coordenacao Munic.Def.Civil | 62.540.00 |
| Manut.de Acoes Capacitacao e Treinamento | 11.660.00 |
| Manut.Convenios e Programas Def.Civil | 25.440.00 |
| TOTAL.....: | 102.820.00 |
| 0801 - PROMOCAO DA ASSISTENCIA SOCIAL GERAL | |
| Funcao: 08 Assistencia Social | |
| SubFuncao: 244 Assistencia Comunitaria | |
| Implant.Estrut.Centro Ref.Assis.Soc-CRAS | 31.800.00 |
| Const./Ref./Ampl.Unidades p/Assis.Social | 6.360.00 |
| Aquis.Veiculos/Moveis/Equip.p/As.Social | 164.300.00 |
| Aquis.Equip.p/Informat.Serv.Assis.Social | 6.360.00 |
| Aquis.Imoveis Dest.Assistencia Social | 8.480.00 |

UF: MINAS GERAIS
 MUNICÍPIO: COROACI
 ENTIDADE: PREFEITURA MUNICIPAL



DEMONSTRATIVO DAS PRIORIDADES DA LDO
 Exercício 2014

Demonstrativo VI (LRF, art 4º, § 2º, inciso IV, alínea "a")

R\$ 1,00

| DESCRIÇÃO | VLR ORÇAMENTO |
|---|-------------------|
| Implant/Proj.Piso Mineiro Assis.Social | |
| Funcao: 08 Assistencia Social | 12.720.00 |
| SubFuncao: 122 Administracao Geral | |
| Manut.Ativ.Fundo Municipal Assis.Social | 258.597.60 |
| Funcao: 08 Assistencia Social | |
| SubFuncao: 244 Assistencia Comunitaria | |
| Manut.Ações Índice Gestão SUAS-IGDSUAS | 29.658.80 |
| Manut.Ativ.Piso Mineiro de Assit.Social | 31.270.00 |
| TOTAL.....: | 549.546.40 |
| 0802 - ASSIST.SOCIAL PORTADOR DEFICIENCIA | |
| Funcao: 08 Assistencia Social | |
| SubFuncao: 242 Assistencia ao Portador de Deficiencia | |
| Manut.Ativ.Assist.Prot.Port.Deficiencia | 13.886.00 |
| TOTAL.....: | 13.886.00 |
| 0803 - ASSIST.SOCIAL A CRIANCA E ADOLESCENTE | |
| Funcao: 08 Assistencia Social | |
| SubFuncao: 243 Assistencia a Crianca e ao Adolescente | |
| Manut.Ativ.Apoio Prot.Crianca/Adolescente | 20.352.00 |
| Manut.Atividades Conselho Tutelar | 83.612.80 |
| Manut.Acoes Erradic.Trab.Infantil-PETI | 295.458.04 |
| Manut.Acoes Erradicacao Explor.Sexual | 5.300.00 |
| TOTAL.....: | 404.722.84 |
| 0804 - APOIO ACOES ASSIST.SOCIAL AO IDOSO | |
| Funcao: 08 Assistencia Social | |
| SubFuncao: 241 Assistencia ao Idoso | |
| Manut.Ativ.Assist.Protecao ao Idoso | 22.260.00 |
| TOTAL.....: | 22.260.00 |
| 0805 - APOIO ACOES ASSIST.SOCIAL COMUNITARIA | |
| Funcao: 08 Assistencia Social | |
| SubFuncao: 244 Assistencia Comunitaria | |
| Manut.Acoes Geracao Emprego e Renda | 38.160.00 |
| Manut.Acoes Inclusao Social/Afim.Igualda | 11.660.00 |
| Manut.Camp.Prom.Cidad/Direitos Humanos | 3.180.00 |
| Manut.Prog.Inclusao Jovens-PROJOVEM | 121.578.82 |
| Conc.Subvencoes Entid.Prest.Serv.Social | 10.600.00 |
| Concessao de Auxilio Sinistro | 2.120.00 |
| Concessao de Auxilio Mudanca | 2.120.00 |
| Concessao de Auxilio Documentos | 1.590.00 |
| Concessao Auxilio Leite Especial | 4.240.00 |

UF: MINAS GERAIS
MUNICÍPIO: COROACI

ENTIDADE: PREFEITURA MUNICIPAL

DEMONSTRATIVO DAS PRIORIDADES DA LDO
Exercício 2014



Demonstrativo VI (LRF, art 4º, § 2º, inciso IV, alínea "a")

R\$ 1,00

| DESCRIÇÃO | VLR ORÇAMENTO |
|--|---------------------|
| Concessao Auxilio Aluguel Social | 31.800.00 |
| Manutencao Programa CREAS | 103.350.00 |
| TOTAL.....: | 330.398.82 |
| 0806 - APOIO E ATENCAO ASSISTENCIAL A FAMILIA | |
| Funcao: 08 Assistencia Social | |
| SubFuncao: 244 Assistencia Comunitaria | |
| Manut.Prog.Atencao Integral Familia-PAIF | 145.856.00 |
| Manut.Ativ.Prog.Bolsa Familia-PBF | 74.263.60 |
| TOTAL.....: | 220.119.60 |
| 0807 - CONCESSAO DE BENEFICIOS EVENTUAIS | |
| Funcao: 08 Assistencia Social | |
| SubFuncao: 244 Assistencia Comunitaria | |
| Distrib.Cestas Basicas de Alimentacao | 31.800.00 |
| Distrib.Mat.Const.p/Ref.Casas Carentes | 42.400.00 |
| Doacao de Passagens Pessoa Carente | 15.900.00 |
| Concessao Auxilio Funerario a Carentes | 62.540.00 |
| Concessao de Auxilio Maternidade | 11.660.00 |
| Conc.Auxilio Financeiro-Pagto Agua e Luz | 21.200.00 |
| Distr.Utencilios Dom./Cama/Mesa e Banho | 6.360.00 |
| TOTAL.....: | 191.860.00 |
| 0901 - PREVIDENCIA SOCIAL GERAL | |
| Funcao: 09 Previdencia Social | |
| SubFuncao: 271 Previdencia Basica | |
| Recolhimento Encargos Previdenciario-Gab | 53.136.32 |
| Recolhimento Enc.Previdenciarios-Admin | 23.987.80 |
| Recolhimento Enc.Previdenciarios-Fazenda | 19.758.40 |
| Rec.Enc.Previdenciarios-Obras/Servicos | 6.360.00 |
| Funcao: 09 Previdencia Social | |
| SubFuncao: 122 Administracao Geral | |
| Manutencao Administrativa COROACIPREV | 340.260.00 |
| Funcao: 09 Previdencia Social | |
| SubFuncao: 272 Previdencia do Regime Estatutario | |
| Pagamentos de Beneficios Previdenciarios | 21.200.00 |
| Encargos com Inativos e Pensionistas | 856.162.00 |
| TOTAL.....: | 1.320.864.52 |
| 0902 - PREVIDENCIA SOCIAL A SEGURADOS | |
| Funcao: 09 Previdencia Social | |
| SubFuncao: 272 Previdencia do Regime Estatutario | |
| Recolhimento Encargos Previdenciario-Gab | 2.491.42 |

UF: MINAS GERAIS
MUNICÍPIO: COROACI

ENTIDADE: PREFEITURA MUNICIPAL

DEMONSTRATIVO DAS PRIORIDADES DA

Exercício 2014



Demonstrativo VI (LRF, art 4º, § 2º, inciso IV, alínea "a")

R\$ 1,00


| DESCRIÇÃO | VLR ORÇAMENTO |
|---|--------------------------|
| Funcao: 10 Saude | |
| SubFuncao: 301 Atencao Basica | |
| Adeq.Fisicas Unid.Saude-Cons/Ref/Ampl | |
| Aquis.Moveis/Equip.Medicos Hospitalares | 21.200.00 |
| Aquis.Moveis/Equipamentos Odontologicos | 63.600.00 |
| Aquis.Equip.p/Informatizacao Serv.Saude | 26.500.00 |
| Aquis.Veiculos/Motos p/Serv./Prog.Saude | 6.360.00 |
| Aquis.Veiculos Ambulancias p/Saude | 169.600.00 |
| | 84.800.00 |
| Funcao: 10 Saude | |
| SubFuncao: 302 Assistencia Hospitalar e Ambulatorial | |
| Const./Ref./Ampl.Unid.Basicas/Postos Sau | 359.997.20 |
| Aquis.Imoveis Dest.a Saude | 10.600.00 |
| Funcao: 10 Saude | |
| SubFuncao: 303 Suporte Profilatico e Terapeutico | |
| Implant. Centro Fisioterapia Municipal | 21.200.00 |
| Funcao: 10 Saude | |
| SubFuncao: 122 Administracao Geral | |
| Manut.Ativ.Fundo Municipal de Saude | 323.520.48 |
| Funcao: 10 Saude | |
| SubFuncao: 301 Atencao Basica | |
| Manut.Acoes e Servicos Pub.Saude-Rec.PRP | 1.375.759.96 |
| Manut.Ativ.Inform.Servicos Pub.Saude | 12.720.00 |
| Manut.Acoes e Serv.Pub.Saude-R.PAB/SUS | 349.714.14 |
| Manut.Programa Saude Familia-PSF | 1.082.783.64 |
| Manut.Programa de Saude Bucal-R.PRP | 228.926.56 |
| Manut.Prog.Saude Bucal-R.PAB/PSF | 253.364.38 |
| Manut.Prog.Agentes Comunit.Saude-PACS | 251.277.24 |
| Funcao: 10 Saude | |
| SubFuncao: 302 Assistencia Hospitalar e Ambulatorial | |
| Manut.Prog.Tratamento Fora Domicilio-TFD | 63.600.00 |
| Contrib.Consorcio Interm.Saude-CISDOCE | 92.156.40 |
| Contrib./Subvencao Sociais a Entidades | 104.940.00 |
| Funcao: 10 Saude | |
| SubFuncao: 301 Atencao Basica | |
| Manut.Programa Saude em Casa-SES/MG | 98.580.00 |
| | TOTAL.....: 5.001.200.00 |
| Item: 1002 - ABAST.MEDICAMENTO IMUNOBIOL./MODERIVADOS | |
| Funcao: 10 Saude | |
| SubFuncao: 303 Suporte Profilatico e Terapeutico | |
| Estrut.Rede Assist.Farmacutica-F.Minas | 106.000.00 |

UF: MINAS GERAIS
MUNICÍPIO: COROACI

ENTIDADE: PREFEITURA MUNICIPAL

DEMONSTRATIVO DAS PRIORIDADES DA LDO

Exercício 2014



Demonstrativo VI (LRF, art 4º, § 2º, inciso IV, alínea "a")


R\$ 1,00

| DESCRIÇÃO | VLR ORÇAMENTO |
|---|-------------------|
| Manut.Plano Estadual Farm.Basica-SES/MG | 40.280.00 |
| Manut.Prog.Distrib.Medic.Pessoas Carente | 42.400.00 |
| Manut.Assist.Farmaceutica-Farmacia Minas | 113.626.70 |
| TOTAL.....: | 302.306.70 |
| 1003 - ERRADIC.CONTROLE DOENCAS TRANSMISSIVEIS | |
| Funcao: 10 Saude | |
| SubFuncao: 305 Vigilancia Epidemiologia | |
| Manut.Ativ.Vigilancia Epidemiologica | 103.585.32 |
| TOTAL.....: | 103.585.32 |
| 1006 - ALIMENTACAO E NUTRICAO | |
| Funcao: 10 Saude | |
| SubFuncao: 306 Alimentacao e Nutricao | |
| Manut.Acoes Aliment./Nutricao Car.Nutric | 12.720.00 |
| TOTAL.....: | 12.720.00 |
| 1007 - VIGILANCIA SANITARIA | |
| Funcao: 10 Saude | |
| SubFuncao: 304 Vigilancia Sanitaria | |
| Manutencao Acoes Basicas Vig.Sanitaria | 96.734.54 |
| TOTAL.....: | 96.734.54 |
| 1101 - FORMACAO PATRIMONIO SERV.PUBLICO-PASEP | |
| Funcao: 11 Trabalho | |
| SubFuncao: 331 Protecao e Beneficios ao Trabalhador | |
| Manut.Contrib.p/Form.Patr.Serv.Publico | 225.392.04 |
| TOTAL.....: | 225.392.04 |
| 1201 - ATENDIMENTO ENSINO FUNDAMENTAL | |
| Funcao: 12 Educacao | |
| SubFuncao: 361 Ensino Fundamental | |
| Adequacoes Fisicas Unid.Escolares-Fundam | 31.800.00 |
| Aquis.Moveis e Equip.Escolares-Fundament | 53.000.00 |
| Aquis.Equip.Sonorizacao Dest.ao Ensino | 8.480.00 |
| Aquis.Imoveis Destinados a Educacao | 10.600.00 |
| Const./Ref./Ampl. Quadra Poliesp.Escola | 15.900.00 |
| Implantacao e Estrut.Labort.Informatica | 15.900.00 |
| Manut.Ativ.Ensino Fundamental-R.PRP | 235.347.56 |
| Manut.Ativ.Ensino Fundam.-R.FUNDEB 40% | 767.666.84 |
| Rem.Prof.Magist.-Ens.Fund-R.FUNDEB 60% | 2.077.860.76 |
| Manut.Cursos de Capac.e Aperf.Prof.Educ | 73.988.00 |
| Manut.Ativ.Ens.Educacao Basica-PDDE | 12.402.00 |
| Manut.Ativ.Ensino Educ.Basica-QSE | 327.900.40 |

UF: MINAS GERAIS
MUNICÍPIO: COROACI

ENTIDADE: PREFEITURA MUNICIPAL

DEMONSTRATIVO DAS PRIORIDADES DA LDO
Exercício 2014



Demonstrativo VI (LRF, art 4º, § 2º, inciso IV, alínea "a")

R\$ 1,00

| DESCRIÇÃO | VLR ORÇAMENTO |
|---|---------------------------------|
| 1202 - ATENDIMENTO ENSINO INFANTIL | TOTAL.....: 3.630.845,56 |
| Funcao: 12 Educacao | |
| SubFuncao: 365 Ensino Infantil | |
| Adequacoes Fisicas Unid.Escolares-Infant | |
| Aqu.Moveis e Equip.Escolares-Infantil | 10.600,00 |
| Aqu.Moveis e Equip.Escolares-Infantil | 6.360,00 |
| Manut.Ativ.Educacao Infantil-Rec.PRP | 5.300,00 |
| Manut.Ativ.Ensino Infantil-R.FUNDEB 40% | 200.017,79 |
| Rem.Prof.Magist.-Ens.Inf.-R.FUNDEB 60% | 83.499,38 |
| | 171.167,21 |
| TOTAL.....: | 476.944,38 |
| 1203 - ATENDIMENTO EDUCACAO JOVENS E ADULTOS | |
| Funcao: 12 Educacao | |
| SubFuncao: 366 Educacao de Jovens e Adultos | |
| Manut.Educacao Jovens/Adultos-Ens.Fundam | 8.056,00 |
| TOTAL.....: | 8.056,00 |
| 1207 - TRANSPORTE ESCOLAR MUNICIPAL | |
| Funcao: 12 Educacao | |
| SubFuncao: 361 Ensino Fundamental | |
| Aquis.Veiculos Dest.Transp.Escolar-R.PRP | 31.800,00 |
| Aquis.Veiculos Dest.Transp.Escolar-R.CV | 206.700,00 |
| Manut.Ativ.Depto.Transporte Escolar | 90.312,00 |
| Manut.Ativ.Transp.Escolar-R.PRP | 725.994,00 |
| Manut.Ativ.Transp.Escolar-R.FUNDEB 40% | 716.878,00 |
| Manut.Ativ.Prog.Transp.Escolar-R.PNATE | 158.120,20 |
| Manut.Ativ.Prog.Transp.Escolar-R.CV SEE | 227.900,00 |
| TOTAL.....: | 2.157.704,20 |
| 1208 - PROMOCAO ENSINO SUPERIOR MUNICIPIO | |
| Funcao: 12 Educacao | |
| SubFuncao: 364 Ensino Superior | |
| Implantacao e Estrut.de Ensino Superior | 8.480,00 |
| Manut.Ativ.Ens.Superior a Distancia-CV | 7.420,00 |
| TOTAL.....: | 15.900,00 |
| 1209 - ALIMENTACAO ESCOLAR | |
| Funcao: 12 Educacao | |
| SubFuncao: 306 Alimentacao e Nutricao | |
| Manut.Ativ.Depto.Merenda Escolar | 61.310,40 |
| Manut.Prog.Alimentacao Escolar-R.PRP | 127.200,00 |
| Manut.Prog.Alimentacao Escolar-R.PNAE | 120.840,00 |

UF: MINAS GERAIS
MUNICÍPIO: COROACI

ENTIDADE: PREFEITURA MUNICIPAL

DEMONSTRATIVO DAS PRIORIDADES DA LDO

Exercício 2014



Demonstrativo VI (LRF, art 4º, § 2º, inciso IV, alínea "a")

R\$ 1,00

| DESCRIÇÃO | VLR ORÇAMENTO |
|--|-------------------------------|
| Programa: 1301 - FORMACAO E DIFUSAO CULTURAL | TOTAL.....: 309.350.40 |
| Funcao: 13 Cultura | |
| SubFuncao: 392 Difusao Cultural | |
| 019 Const./Refom./Ampl.Centro/Casa Cultura | 10.600.00 |
| 020 Aquis.Maq.,Moveis e Equip.Dest.Cultura | 5.300.00 |
| 074 Manut.Ativ.Setor de Cultura Municipal | 92.813.60 |
| 075 Realiz.Festiv.Tradicionais Ev.Culturais | 342.380.00 |
| 076 Manut.Atividades Biblioteca Publica | 47.233.60 |
| 077 Manut.Servico de Retransm.Sinais TV | 24.910.00 |
| TOTAL.....: | 523.237.20 |
| Programa: 1302 - PRESERVACAO PATR.HIST.ARTIST.E ARQUIOLOG | |
| Funcao: 13 Cultura | |
| SubFuncao: 391 Patrimonio Hist.,Art.e Arqueologico | |
| 078 Manut.Patr.Hist., Artist.e Arquiologico | 37.100.00 |
| TOTAL.....: | 37.100.00 |
| Programa: 1501 - PLANEJAMENTO URBANO | |
| Funcao: 15 Urbanismo | |
| SubFuncao: 451 Infra-Estrutura Urbana | |
| 049 Pavimentacao/Calçamento de Vias Urbanas | 530.000.00 |
| 050 Const.Escadarias/Passarelas Vias Urbanas | 5.300.00 |
| 051 Const./Ref./Pontes, Bueiros e Galerias | 174.900.00 |
| 052 Aquis.Maquinas e Equip.Obras/Servicos | 104.781.00 |
| Funcao: 15 Urbanismo | |
| SubFuncao: 452 Servicos Urbanos | |
| 063 Aquis.Veiculos/Caminhoes p/Obras/Servico | 217.300.00 |
| 022 Manut.Ativ.Conservacao Vias Urbanas | 439.311.70 |
| 022 Manut.Ativ.Sinalizacao Transito Municipa | 21.708.80 |
| 033 Levantamento Tecnico Cidade p/Serv.Urban | 18.020.00 |
| TOTAL.....: | 1.511.321.50 |
| Programa: 1502 - LIMPEZA URBANA | |
| Funcao: 15 Urbanismo | |
| SubFuncao: 452 Servicos Urbanos | |
| 024 Manut.Ativ.Servico Limpeza Publica | 481.339.64 |
| TOTAL.....: | 481.339.64 |
| Programa: 1503 - SERVICOS FUNERARIOS | |
| Funcao: 15 Urbanismo | |
| SubFuncao: 452 Servicos Urbanos | |

UF: MINAS GERAIS
MUNICÍPIO: COROACI
ENTIDADE: PREFEITURA MUNICIPAL

DEMONSTRATIVO DAS PRIORIDADES DA LDO

Exercício 2014




Demonstrativo VI (LRF, art 4º, § 2º, inciso IV, alínea "a")

R\$ 1,00

| Descrição | VLR ORÇAMENTO |
|---|-------------------|
| 064 Const./Ampl.Cemiterio Municipal | 16.960.00 |
| 065 Aquis.Imovel Dest.Ampl.Cemiterio Municip | 10.600.00 |
| 125 Manut.e Conservacao Cemiterio Municipal | 47.700.00 |
| TOTAL.....: | 75.260.00 |
| Programa: 1504 - PARQUES E JARDINS | |
| Funcao: 15 Urbanismo | |
| SubFuncao: 451 Infra-Estrutura Urbana | |
| 051 Urbanizacao de Pracas, Parques e Jardins | 42.400.00 |
| Funcao: 15 Urbanismo | |
| SubFuncao: 452 Servicos Urbanos | |
| 126 Manut.Ativ.de Pracas, Parques e Jardins | 184.378.52 |
| TOTAL.....: | 226.778.52 |
| Programa: 1601 - PROJETOS HABITACIONAIS | |
| Funcao: 16 Habitacao | |
| SubFuncao: 482 Habitacao Urbana | |
| 046 Const.Casas Populares p/Fam.Baixa Renda | 190.800.00 |
| 047 Aquis.Imoveis Dest.Const.Casas Populares | 31.800.00 |
| 048 Const./Ref.Modulos Sanitarios Domiciliar | 31.800.00 |
| TOTAL.....: | 254.400.00 |
| Programa: 1603 - HABITACAO URBANA | |
| Funcao: 15 Urbanismo | |
| SubFuncao: 452 Servicos Urbanos | |
| 052 Const./Ref./Amp.Predios Publicos | 15.900.00 |
| 053 Aquis.Imoveis Dest.Obras/Viacao/Serv.Urb | 5.300.00 |
| TOTAL.....: | 21.200.00 |
| Programa: 1702 - SISTEMAS DE AGUA E ESGOTO URBANO | |
| Funcao: 17 Saneamento | |
| SubFuncao: 512 Saneamento Basico Urbano | |
| 058 Const./Ampl.Redes de Esgot. Sanitario | 31.800.00 |
| 059 Const.Ampl.Redes Captacao Aguas Pluviais | 5.300.00 |
| 060 Const./Ampl.Sistema Abast.D'Agua | 5.300.00 |
| 066 Const.Estacao Trat.Esgoto Sanitario | 307.400.00 |
| 023 Manut.Ativ.Sistema Abast.D'Agua | 92.644.00 |
| 029 Manut.Ativ.Sistema Saneamento Basico | 42.400.00 |
| TOTAL.....: | 484.844.00 |
| Programa: 1801 - CONTROLE E PROTECAO MEIO AMBIENTE | |
| Funcao: 17 Saneamento | |
| SubFuncao: 512 Saneamento Basico Urbano | |

UF: MINAS GERAIS
MUNICÍPIO: COROACI

ENTIDADE: PREFEITURA MUNICIPAL




DEMONSTRATIVO DAS PRIORIDADES DA LDO

Exercício 2014

Demonstrativo VI (LRF, art 4º, § 2º, inciso IV, alínea "a")

R\$ 1,00

| Descrição | VLR ORÇAMENTO |
|--|-------------------|
| Const.Aterro Sanitario Dest.Decomp.Lixo | |
| Constr.Usina Reciclagem e Compost.Lixo | 31.800.00 |
| Funcao: 18 Gestao Ambiental | 15.900.00 |
| SubFuncao: 541 Preservacao e Conservacao Ambiental | |
| Aquis.Veiculos/Maq./Equip.p/Meio Ambiente | |
| Aquis.Terrenos Implant.Viveiros Pl.Nativ | 5.300.00 |
| Const./Ref./Ampl.Instalacoes M.Ambiente | 15.900.00 |
| Manut.Ativ.Servico de Meio Ambiente | 47.700.00 |
| Manut.Progr.Capacitacao Ecologia e M.Amb | 97.223.20 |
| Manut.Acoes Rec.Mata Ciliar | 5.300.00 |
| Manut.Acoes Reflorest.Areas Degradadas | 4.240.00 |
| Manut.Acoes Recup.Nascentes | 11.660.00 |
| Impl.Viveiro Florestal Essencias Nativas | 13.780.00 |
| Const.Barragens p/Contencao de Agua | 10.600.00 |
| | 9.540.00 |
| TOTAL.....: | 268.943.20 |
| 2001 - DESENVOLVIMENTO DA PRODUCAO VEGETAL | |
| Funcao: 20 Agricultura | |
| SubFuncao: 601 Promocao da Producao Vegetal | |
| Aquis.Tratores, Implem, Equip.Agricolas | 63.600.00 |
| Aquis.Veic./Caminhao Dest.Agric./Pecuar | 42.400.00 |
| Aquis.Imoveis Dest.Const.Unid.Agropec | 15.900.00 |
| Const./Ref./Ampl.Unid.Armaz/Beneficia.Pr | 42.400.00 |
| Aquis.Terrenos Dest.Implant.Viveiros | 5.300.00 |
| Manut.Tratores, Implem.e Equip.Agricolas | 96.460.00 |
| Manut.Acoes Incent./Apoio Agric.Familiar | 19.080.00 |
| Implantacao Viveiros Producao Mudan, Sem | 7.950.00 |
| Funcao: 20 Agricultura | |
| SubFuncao: 603 Defesa Sanitaria Vegetal | |
| Manut.Ativ.Fiscalizacao Producao Vegetal | 5.300.00 |
| TOTAL.....: | 298.390.00 |
| 2002 - DESENVOLVIMENTO DA PRODUCAO ANIMAL | |
| Funcao: 20 Agricultura | |
| SubFuncao: 602 Promocao da Producao Animal | |
| Manut.Ativ.Fiscalizacao Producao Animal | 7.420.00 |
| Manut.Convenio Inst.Mineiro.Agrop.-IMA | 8.480.00 |
| TOTAL.....: | 15.900.00 |
| 2003 - PROMOCAO E EXTENCAO RURAL | |
| Funcao: 20 Agricultura | |
| SubFuncao: 606 Extencao Rural | |
| Manut.Assist.Tecnica Extens.Rural-EMATER | 116.785.50 |



UF: MINAS GERAIS
MUNICÍPIO: COROACI

ENTIDADE: PREFEITURA MUNICIPAL


DEMONSTRATIVO DAS PRIORIDADES DA LDO

Exercício 2014

- Demonstrativo VI (LRF, art 4º, § 2º, inciso IV, alínea "a")

R\$ 1,00

| Função | Subfunção | Descrição | VLR ORÇAMENTO |
|--|-----------|--|-------------------|
| 20 | | Agricultura | |
| 601 | | Promocao da Producao Vegetal | |
| 242 | | Manut.Prog.Capacitacao Produtores Rurais | 12.720.00 |
| TOTAL.....: | | | 129.505.50 |
| PROGRAMA: 2302 - PROMOCAO DESENVOLVIMENTO DO TURISMO | | | |
| 27 | | Desporto e Lazer | |
| 695 | | Turismo | |
| 259 | | Manut.Ativ.Lazer e Turismo do Municipio | 58.766.40 |
| 260 | | Manut.Ativ.Pracas, Parques e Areas Lazer | 14.840.00 |
| 262 | | Manut.Progr.Desenvolv.Turismo Municipal | 8.291.95 |
| 263 | | Manut.Convenios c/Orgaos/Entidades Publi | 9.540.00 |
| 264 | | Manut.Conv.Assoc.Tur.Trilhas Rio Doce | 3.392.00 |
| TOTAL.....: | | | 94.830.35 |
| PROGRAMA: 2501 - CONSERVACAO DA ILUMINACAO PUBLICA | | | |
| 25 | | Energia | |
| 752 | | Energia Eletrica | |
| 261 | | Manut.Ativ.Iluminacao Publica da Cidade | 203.138.40 |
| TOTAL.....: | | | 203.138.40 |
| PROGRAMA: 2502 - EXPANSAO REDE DE ENERGIA ELETRICA | | | |
| 15 | | Urbanismo | |
| 451 | | Infra-Estrutura Urbana | |
| 264 | | Const./Ampl./Rede Energia Eletrica Urban | 169.600.00 |
| 25 | | Energia | |
| 752 | | Energia Eletrica | |
| 265 | | Const./Ampl.Redes Energia Eletrica Rural | 15.900.00 |
| TOTAL.....: | | | 185.500.00 |
| PROGRAMA: 2603 - CONSTRUCAO/CONSERVACAO ESTRADAS VICINAIS | | | |
| 26 | | Transporte | |
| 782 | | Transporte Rodoviario | |
| 266 | | Const./Abert.Estradas Vicinais Municipio | 306.838.20 |
| 267 | | Manut.Ativ.Estradas de Rodagens | 521.838.00 |
| 268 | | Manut.Cons.Estradas Rodagens-R.CIDE | 15.900.00 |
| TOTAL.....: | | | 844.576.20 |
| PROGRAMA: 2604 - CONST/CONSERV.PONTES/BUEIROS/GALERIAS | | | |
| 26 | | Transporte | |
| 782 | | Transporte Rodoviario | |
| 269 | | Const./Ref.de Pontes,Bueiros/Mata Burros | 63.600.00 |
| TOTAL.....: | | | 63.600.00 |



UF: MINAS GERAIS
MUNICÍPIO: COROACI

ENTIDADE: PREFEITURA MUNICIPAL

DEMONSTRATIVO DAS PRIORIDADES DA LDO

Exercício 2014

Demonstrativo VI (LRF, art 4º, § 2º, inciso IV, alínea "a")

R\$ 1,00

| DESCRIÇÃO | VLR ORÇAMENTO |
|---|-------------------|
| 2701 - IMPLEMENTACAO POLITICA DESPORTO/LAZER | |
| Funcao: 27 Desporto e Lazer | |
| SubFuncao: 812 Desporto Comunitario | |
| Manut.Ativ.Desporto Amador Municipio | 240.010.50 |
| TOTAL.....: | 240.010.50 |
| 2702 - PROMOCAO DESPORTO AMADOR E PROFISSIONAL | |
| Funcao: 27 Desporto e Lazer | |
| SubFuncao: 812 Desporto Comunitario | |
| Const./Ref./Ampl.Estadio Futebol | 58.300.00 |
| Const./Ref./Ampl.Quadras Esp./Ginasios | 31.800.00 |
| Aquis.Maq.Equip.Dest.Esporte | 15.900.00 |
| Aquis.Imoveis Dest.a Infraest.Desportiva | 5.300.00 |
| Manut.Campeonatos/Eventos Desportivos | 79.500.00 |
| Manut.Estadios e Campos Futebol | 19.080.00 |
| Manut.Quadras e Ginasios Poliesportivos | 20.140.00 |
| TOTAL.....: | 230.020.00 |
| 2703 - CONST/CONSERVACAO PARQUES DESPORTIVOS | |
| Funcao: 27 Desporto e Lazer | |
| SubFuncao: 813 Lazer | |
| Const./Ref./Ampl.Pracas/Parq./Area Lazer | 47.700.00 |
| TOTAL.....: | 47.700.00 |
| 2801 - GESTAO DA DIVIDA PUBLICA CONTRATADA | |
| Funcao: 28 Encargos Especiais | |
| SubFuncao: 843 Servico da Divida Interna | |
| Amortizacao Parcel./Enc.s/Divida-INSS | 238.330.40 |
| Amortizacao Parcel./Enc.s/Divida-IPSEMG | 53.347.68 |
| Amortizacao Parcel./Enc.s/Divida-RPPS | 75.601.32 |
| Amortizacao Parcel.Operacao de Credito | 127.200.00 |
| Funcao: 12 Educacao | |
| SubFuncao: 843 Servico da Divida Interna | |
| Amortizacao Parcel.Operacao de Credito | 49.797.79 |
| Funcao: 28 Encargos Especiais | |
| SubFuncao: 843 Servico da Divida Interna | |
| Amortizacao Parcel./Enc./s/Divida-PASEP | 71.719.60 |
| TOTAL.....: | 615.996.79 |
| 9999 - RESERVA DE CONTIGENCIA | |
| Funcao: 99 Reserva de Contingencia | |
| SubFuncao: 999 Reserva de Contingencia | |



UF: MINAS GERAIS
MUNICÍPIO: COROACI

ENTIDADE: PREFEITURA MUNICIPAL

DEMONSTRATIVO DAS PRIORIDADES DA LDO

Exercício 2014

Demonstrativo VI (LRF, art 4º, § 2º, inciso IV, alínea "a")

R\$ 1,00

DESCRIÇÃO

Reserva de Contigencia

VLR ORÇAMENTO

568.478.00

TOTAL.....: 568.478.00

TOTAL GERAL: 30.000.000.00



PREFEITURA MUNICIPAL DE COROACI

Rua Dona Cotinha Gonçalves, 11, Centro, fone (33)32911177.

Coroaci/ MG - CEP: 39.710-000

CNPJ: 18.085.647/0001-29



Lei n.º 1.220/2013.

"ADAPTAR A LEGISLAÇÃO MUNICIPAL À LEI FEDERAL N.º 12.696/2012, ALTERANDO O PRAZO DE MANDATO E CRIANDO DIREITOS SOCIAIS AOS CONSELHEIROS TUTELARES."

A Câmara Municipal de Coroaci, Estado de Minas Gerais, aprova e eu sanciono a seguinte Lei:

Art. 1º - O município terá um Conselho Tutelar, com estrutura adequada para funcionamento, composto por cinco membros, regulamentado o processo de escolha por meio de resolução pelo Conselho Municipal dos Direitos da Criança e do Adolescente, para mandato de quatro anos, passível de uma única recondução, por igual período, submetendo-se ao processo de escolha popular, sendo vedadas medidas de qualquer natureza que abreviem ou prorroguem esse período.

Parágrafo único. Será permitida aos conselheiros tutelares a participação em novo mandato, desde que exercida a titularidade sem interrupção pelo período não superior a um mandato e meio

Art. 2º - O pleito popular, por meio do voto direto, secreto e facultativo dos eleitores cadastrados no município perante a Justiça Eleitoral, para escolha dos membros do Conselho Titular, será convocado pela Comissão Eleitoral Organizadora do Conselho Municipal dos Direitos da Criança e do Adolescente, mediante resolução editalícia publicada no Diário Oficial ou no átrio da Prefeitura, e ocorrerá no primeiro domingo do mês de outubro do ano subsequente ao da eleição presidencial

Parágrafo único. A posse dos conselheiros tutelares ocorrerá no dia 10 de janeiro do ano subsequente ao processo de escolha

Art. 3º - No processo de escolha dos membros do Conselho Tutelar, é vedado ao candidato doar, oferecer, prometer ou entregar ao eleitor bem ou vantagem pessoal de qualquer natureza, inclusive brindes de pequeno valor.

Art. 4º - O mandato de quatro anos referido no art. 1º vigorará para os conselheiros tutelares eleitos a partir do processo de escolha que ocorrerá no primeiro domingo do mês de outubro de 2015.

Art. 5º - Considerando que o término do mandato dos atuais conselheiros tutelares já expirou e será realizado novo processo eleitoral para o preenchimento dos cargos, o qual deverá ser instaurado pelo Conselho Municipal dos Direitos da Criança e do Adolescente com, no mínimo, 90 dias de antecedência. Os conselheiros tutelares então empossados exercerão o mandato excepcionalmente, até 09 de janeiro de 2016.




PREFEITURA MUNICIPAL DE COROACU

Rua Dona Cotinha Gonçalves, 11, Centro, fone (33)32911177

Coroaçu/ MG - CEP: 39.710-000

CNPJ: 18.085.647/0001-29



Parágrafo único: Os mandatos dos Conselheiros Tutelares cujos prazos forem reduzidos por força da regra de transição contida no caput deste artigo não serão computados para fins de recondução, nos moldes do previsto no art. 132, da Lei nº 8.069, de 13 de julho de 1990.

Art. 6º - O subsídio mensal dos membros do Conselho Tutelar, a partir de Janeiro de 2014, será de R\$ 1.200,00 (um mil e duzentos reais), devendo o Poder Executivo garantir no seu orçamento anual valor correspondente, cuja classificação funcional programática, econômica e em unidade orçamentária será feita através de Decreto Executivo.

§1º. Para os mandatos subseqüentes do Conselho Tutelar, o subsídio será fixado por Lei Municipal anterior à publicação do edital de cada eleição, vigendo pelo período do mandato, devendo os referidos valores serem corrigidos anualmente pelos mesmos índices que forem aplicados aos servidores públicos municipais, a fim de recompor perdas inflacionárias.

§2º - Em relação aos subsídios tratados neste artigo, haverá descontos em favor do sistema previdenciário municipal, no caso de servidor público municipal, ficando o Município obrigado a proceder ao recolhimento devido ao INSS nos demais casos.

Art. 6º - São assegurados os seguintes direitos sociais ao conselheiro tutelar:

- I - irredutibilidade de subsídios;
- II - repouso semanal remunerado, preferencialmente aos domingos, ressalvadas as hipóteses previstas em escala de plantão;
- III - licença à gestante, com duração de 180 dias;
- IV - licença à paternidade, com duração de 05 dias úteis, sem prejuízo dos subsídios;
- V - licença por motivo de doença em pessoa da família;
- VI - licença por motivo de casamento, com duração de oito dias, sem prejuízo dos subsídios;
- VII - licença por motivo de luto, em virtude de falecimento de cônjuge, ascendente, descendente, irmãos, sogros, noras e genros, com duração de oito dias;
- VIII - gozo de férias anuais remuneradas, acrescidas de 1 / 3 (um terço) do valor da remuneração mensal;
- IX - gratificação natalina

§1º No caso do inciso III, a conselheira tutelar licenciada somente receberá os subsídios caso o órgão previdenciário não lhe conceda o benefício correspondente

§2º A licença para tratamento de saúde por prazo superior a 30 (trinta) dias depende de inspeção por junta médica oficial, inclusive para o caso de prorrogação.

§3º A licença para tratamento de saúde concedida dentro de 60 (sessenta) dias do término da anterior é considerada prorrogação

Ass - -



PREFEITURA MUNICIPAL DE COROACI

Rua Dona Cotinha Gonçalves, 11, Centro, fone (33)3291117

Coroaci/MG - CEP: 39.710-000

CNPJ: 18.085.647/0001-29



§4º. O membro do Conselho Tutelar que, no curso de doze meses imediatamente anteriores ao requerimento da nova licença, houver se licenciado por período contínuo ou descontínuo de três meses deverá submeter-se à verificação de invalidez.

Art. 7º. Os direitos sociais previstos no §2º do art.5º e no art. 6º, III, IV, VIII e IX são assegurados aos conselheiros tutelares desde de 25 de julho de 2012, conforme determinação da Lei nº 12.696, que alterou o art. 134 da Lei Federal nº 8.069/90.

Art. 8º. O exercício efetivo da função de conselheiro constituirá serviço público relevante e estabelecerá presunção de idoneidade moral.

Art. 9º. Esta Lei entra em vigor na data de sua publicação, revogadas as disposições em contrário.

Coroaci/MG, 06 de junho de 2013.

WALTER DE ALMEIDA
Prefeito Municipal

Walter de Almeida

- PREFEITO MUNICIPAL -
Coroaci - MG



PREFEITURA MUNICIPAL DE COROACI

Rua Dona Cotinha Gonçalves, 11, Centro. fone (33)32911177.

Coroaci/ MG - CEP: 39.710-000

CNPJ: 18.085.647/0001-29



LEI Nº 1.221/2013.

Concede aos funcionários da Câmara Municipal de Coroaci, a Revisão Geral de que tratam o inciso X do art. 37 da Constituição Federal de 1988, e o art. 46 da Lei Orgânica Municipal.

A Câmara Municipal de Coroaci, Estado de Minas Gerais, por seus representantes, aprova, e eu, Prefeito Municipal, SANCIONO a seguinte Lei:

Art. 1º - Ficam recompostos em 7,16% (sete inteiros e dezesseis centésimos por cento) os salários dos servidores do Poder Legislativo, referente à correção da inflação medida pelo Índice Nacional de Preços ao Consumidor (INPC), acumulada até abril de 2013.

Art. 2º - As despesas decorrentes da aplicação da presente Lei correrão por conta de dotações próprias do orçamento vigente.

Art. 3º - Esta Lei entra em vigor na data de sua publicação.

Art. 4º - Revogam-se as disposições em contrário.

Coroaci/MG, 06 de junho de 2013

WALTER DE ALMEIDA

Prefeito Municipal
Walter de Almeida

- PREFEITO MUNICIPAL -
Coroaci - MG



PREFEITURA MUNICIPAL DE COROACI

Rua Dona Cotinha Gonçalves, 11, Centro, fone (33)32911177.

Coroaci/ MG – CEP: 39.710-000

CNPJ: 18.085.647/0001-29



LEI Nº 1.222/2013.

AUTORIZA O MUNICÍPIO DE COROACI/MG A
CONTRATAR COM O BANCO DE
DESENVOLVIMENTO DE MINAS GERAIS S/A –
BDMG, OPERAÇÕES DE CRÉDITO COM
OUTORGA DE GARANTIA E DÁ OUTRAS
PROVIDÊNCIAS.

O Prefeito Municipal de Coroaci/Minas Gerais faz saber que a Câmara Municipal aprovou e ele sanciona a seguinte Lei:

Art. 1º - Fica o Chefe do Executivo do Município de Coroaci/MG., autorizado a celebrar com o Banco de Desenvolvimento de Minas Gerais S/A – BDMG, operações de crédito até o valor montante de R\$ 1.600.000,00 (hum milhão e seiscentos mil reais), destinadas ao financiamento de obras de infraestrutura urbana âmbito do **Programa BDMG URBANIZA**, observada a legislação vigente, em especial as disposições da Lei Complementar nº 101 de 04 de maio de 2000.

Art. 2º - Fica o Município autorizado a oferecer a vinculação em garantia das operações de crédito, por todo o tempo de vigência dos contratos de financiamento e até a liquidação total da dívida, sob a forma de Reserva de Meio de Pagamento, das Receitas de Transferências oriundas do Imposto sobre Operações Relativas à Circulação de Mercadorias e sobre a Prestação de Serviços de Transporte Interestadual e Intermunicipal e de Comunicação - ICMS e do Fundo de Participação dos Municípios - FPM, em montante necessário e suficiente para a amortização das parcelas do principal e o pagamento dos acessórios da dívida.


Walter de Almeida
- PREFEITO MUNICIPAL -
Coroaci - MG



PREFEITURA MUNICIPAL DE COROACI

Rua Dona Cotinha Gonçalves, 11, Centro, fone (33)32911177
Coroaçá/ MG – CEP: 39.710-000
CNPJ: 18.085.647/0001-29



Parágrafo Único - As receitas de transferências sobre as quais se autoriza a vinculação em garantia, em caso de sua extinção, serão substituídas pelas receitas que vier a serem estabelecidas constitucionalmente, independentemente de nova autorização.

Art. 3º - O Chefe do Executivo do Município está autorizado a constituir o Banco de Desenvolvimento de Minas Gerais S/A - BDMG como seu mandatário, com poderes irrevogáveis e irretratáveis, para receber junto às fontes pagadoras das receitas de transferências mencionadas no *caput* do artigo segundo, os recursos vinculados, podendo utilizar esses recursos no pagamento do que lhe for devido por força dos contratos a que se refere o artigo primeiro.

Parágrafo Único - Os poderes mencionados se limitam aos casos de inadimplimento do Município e se restringem às parcelas vencidas e não pagas.

Art. 4º - Fica o Município autorizado a:

- a) participar e assinar contratos, convênios, aditivos e termos que possibilitem a execução da presente Lei.
- b) aceitar todas as condições estabelecidas pelas normas do Programa BDMG URBANIZA referentes às operações de crédito, vigentes à época da assinatura dos contratos de financiamento.
- c) abrir conta bancária vinculada ao contrato de financiamento, no Banco, destinada a centralizar a movimentação dos recursos decorrentes do referido contrato.
- d) aceitar o foro da cidade de Belo Horizonte para dirimir quaisquer controvérsias decorrentes da execução dos contratos.


Walter de Almeida
- PREFEITO MUNICIPAL -
Coroaçá - MG



PREFEITURA MUNICIPAL DE COROACI

Rua Dona Cotinha Gonçalves, 11, Centro, fone (33)32911177.

Coroaci/ MG – CEP: 39.710-000

CNPJ: 18.085.647/0001-29



Art. 5º - Os orçamentos municipais consignarão, obrigatoriamente, as dotações necessárias às amortizações e aos pagamentos dos encargos anuais, relativos aos contratos de financiamento a que se refere o artigo primeiro.

Art. 6º - Fica o Chefe do Executivo autorizado a abrir créditos especiais destinados a fazer face aos pagamentos de obrigações decorrentes das operações de crédito ora autorizadas.

Art. 7º - Esta Lei entra em vigor na data de sua publicação, revogadas as disposições em contrário.

Coroaci/MG, 28 de junho de 2013.

WALTER DE ALMEIDA

Prefeito Municipal

Walter de Almeida

- PREFEITO MUNICIPAL -

Coroaci - MG




PREFEITURA MUNICIPAL DE COROACI

Rua Dona Cotinha Gonçalves, 11, Centro, fone (33)32911177.

Coroaci/ MG – CEP: 39.710-000

CNPJ: 18.085.647/0001-29



LEI Nº 1.223/ 2013.

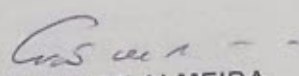
Declara de utilidade pública a
Associação de Produtores Rurais de
Coroaci.

O Prefeito Municipal de Coroaci/Minas Gerais faz saber que a Câmara Municipal aprovou e ele sanciona a seguinte Lei:

Art. 1º Fica declarada de utilidade pública a Associação de Produtores Rurais de Coroaci, com sede no Município de Coroaci, MG, inscrita no CNPJ sob nº 01424246/0001-53.

Art. 2º Esta lei entra em vigor na data de sua publicação.

Coroaci/MG, 28 de junho de 2013.


WALTER DE ALMEIDA
PREFEITO MUNICIPAL

Walter de Almeida
- PREFEITO MUNICIPAL -
Coroaci - MG




PREFEITURA MUNICIPAL DE COROACI

Rua Dona Cotinha Gonçalves, 11, Centro, fone (33)32911177.

Coroaci/ MG – CEP: 39.710-000

CNPJ: 18.085.647/0001-29



LEI Nº 1.224/2013.

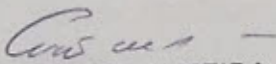
Declara de utilidade pública a
Associação Comunitária da Pedra
Redonda.

A Câmara Municipal de Coroaci, Estado de Minas Gerais, por seus representantes, aprova, e eu, Prefeito Municipal, SANCIONO a seguinte Lei:

Art. 1º Fica declarada de utilidade pública a Associação Comunitária da Pedra Redonda, com sede no Município de Coroaci, MG, inscrita no CNPJ sob nº 109130090001/47.

Art. 2º Esta lei entra em vigor na data de sua publicação.

Coroaci/MG, 28 de junho de 2013.


WALTER DE ALMEIDA
PREFEITO MUNICIPAL
Walter de Almeida
- PREFEITO MUNICIPAL -
Coroaci - MG



PREFEITURA MUNICIPAL DE COROACI

Rua Dona Cotinha Gonçalves, 11, Centro, fone (33)32911177

Coroaci/ MG – CEP: 39.710-000

CNPJ: 18.085.647/0001-29



LEI Nº. 1.225/2013

QUE ALTERA O ARTIGO 1º DA LEI Nº.
1.150/2009, E ACRESCENTA os
PARÁGRAFOS 3º, 4º e 5º, e DÁ OUTRAS
PROVIDÊNCIAS.

A Câmara Municipal de Coroaci – Estado de Minas Gerais, aprovou, e eu Prefeito Municipal, no uso de suas atribuições que lhe confere a Lei Orgânica Municipal, artigo nº. 95, inciso VII, sanciono a seguinte Lei.

Artigo 1º - fica alterado o artigo primeiro da Lei nº. 1.150/2009, passando ter a seguinte redação.

Artigo 1º - A frota municipal de táxis e de moto-taxista será composta de forma atender melhor as necessidades e demanda da população, observando o limite de um veículo táxis para cada 480 (**quatrocentos e oitenta**) habitantes


Parágrafo 3º - O município dará permissão de serviços de moto-taxista a título precário e será autorizado por decreto, após processo de licitação visando a escolha do melhor serviço, com observância na legislação federal, nº. 8 666/93, e suas alterações

Parágrafo 4º - A permissão do serviço de moto-taxista será de 6 (**seis**) veículos moto para a sede, 2 (**dois**) para o distrito Conceição das Tranqueiras, e 2 (**dois**) para o distrito do Bugre.

Parágrafo 5º - o Decreto Municipal que autorizará a concessão regulamentará o serviço de moto-taxista.

Artigo 2º Esta lei entrará em vigor na data de sua publicação, mantendo inalterados os demais artigos, parágrafos e inciso da Lei 1.150/2009.

Coroaci/MG, 06 de agosto de 2013.


WALTER DE ALMEIDA

Prefeito Municipal
Walter de Almeida
- PREFEITO MUNICIPAL -
Coroaci - MG



PREFEITURA MUNICIPAL DE COROACI

Rua Dona Cotinha Gonçalves, 11, Centro, fone (33)32911177

Coroaci/ MG – CEP: 39.710-000

CNPJ: 18.085.647/0001-29



LEI Nº 1.226/2013.

“Dispõe sobre a reestruturação da Feira Livre do Produtor Rural de Coroaci - MG e dá outras providências”

A Câmara Municipal de Coroaci aprovou e Eu, Prefeito Municipal, Prefeito municipal de Coroaci sanciono a seguinte Lei:

Art. 1º - Fica o Poder Executivo de Coroaci autorizado a reestruturar a Feira Livre do Produtor Rural no Município.

Art. 2º - A Feira Livre do Produtor Rural de Coroaci destinar-se-á à venda, exclusivamente a varejo, de flores, plantas ornamentais, frutas, legumes, verduras, aves vivas e abatidas, gêneros alimentícios, ovos, pescados frescos, mel, produtos da lavoura e seus subprodutos, produtos da agroindústria artesanal e artesanato.

Parágrafo Único - Permite-se à atuação, no recinto da feira, de comerciantes caracterizados como artesãos e vendedores de produtos hortigranjeiros sem produção similar no Município.

Art.3º - Só será permitida a venda de produtos e subprodutos de origem animal como leite e seus derivados, linguiças e outros com a liberação do órgão competente.

Art. 4º - Não será permitida a venda de produtos oriundos da exploração, que agridam ao meio ambiente, em obediência as leis pertinentes

Art. 5º - A Feira será representada por um conselho gestor composta por representantes do poder público municipal, EMATER-MG, Vigilância Sanitária e representante dos feirantes.

[Handwritten signature]



PREFEITURA MUNICIPAL DE COROACI

Rua Dona Cotinha Gonçalves, 11, Centro, fone (33)32911177

Coroaci/ MG – CEP: 39.710-000

CNPJ: 18.085.647/0001-29



Art. 6º – Ao Conselho Gestor deverá elaborar, e submeter à aprovação, o Regimento Interno da Feira, no período de 60 dias a contar da data de aprovação desta lei.

Art. 7º - A Prefeitura Municipal fixará Decreto determinando o local, e o dia de funcionamento da Feira Livre do Produtor Rural de Coroaci.

Parágrafo Único – O Conselho Gestor sugerirá ao Executivo Municipal sobre o local e dias de funcionamento da Feira.

Art. 8º - As Feiras Livres funcionarão aos sábados no horário de 06 (seis) às 10:30 (dez e trinta) horas, podendo, no entanto, a critério do Executivo juntamente com o Conselho Gestor, designar outros dias e horários.

Art. 9º - Nos dias de funcionamento das Feiras, fica proibida a comercialização de produtos hortifrutigranjeiros em qualquer ponto da cidade, ressalvado, todavia, o caso de comerciante estabelecido.

Art. 10 - Os locais de instalação de cada feirante será fixado e devidamente respeitado, ficando os respectivos feirantes obrigados a proceder a retirada de suas mercadorias, em até 30 (trinta) minutos, após o horário de término de funcionamento da Feira.

Art. 11 - Fica proibido o uso, para qualquer finalidade, das árvores existentes nas vias públicas onde se localizar a feira, salvo o estabelecimento de barracas debaixo delas, e sempre a critério da Prefeitura Municipal.

Art. 12 - As mercadorias adquiridas na Feira não poderão ser revendidas em seu recinto, tampouco depositadas nas vias públicas.

Art.13 - Depois de descarregados, os veículos e animais, deverão ser imediatamente retirados para outro local, a fim de se evitarem acidentes ou prejudicar o trânsito no recinto da Feira.

[Handwritten signature]



PREFEITURA MUNICIPAL DE COROACI

Rua Dona Cotinha Gonçalves, 11, Centro, fone (33)32911177.

Coroaci/ MG – CEP: 39.710-000

CNPJ: 18.085.647/0001-29



Art. 14 – Não é permitida a permanência ou o trânsito de veículos ou animais no recinto da Feira durante o horário de seu funcionamento, cabendo aos fiscais da Prefeitura Municipal, tomar as medidas necessárias, visando à retirada dos mesmos.

Art. 15 - Para as instalações das barracas, obedecer aos seguintes critérios:

- a) Espaço mínimo de 0,50 (meio) metro entre uma e outra, a fim de permitir a passagem do público.
- b) As barracas deverão ser dispostas em alinhamento, de modo a ficar uma via de trânsito no centro, e terão sua frente voltada para esta via;
- c) As barracas obedecerão a um tipo padrão, devendo ser desmontável, de acordo com o modelo oficial da Prefeitura Municipal;
- d) O feirante é obrigado a conservar a barraca a ela destinada em perfeito estado de conservação e higiene.
- e) O feirante é responsável pela limpeza da barraca e do local no entorno da mesma.

Art. 16 – Não é permitido aos feirantes abandonarem no recinto da Feira, as mercadorias restantes que não tenham sido vendidas, cuja sobra deverá ser imediatamente recolhida.

Art. 17 – Findado o horário de funcionamento da Feira, a Prefeitura Municipal procederá à limpeza da área recém-desocupada, o que deverá ser feito no prazo mais curto possível.

Art. 18 – Caberá a Prefeitura Municipal instalar lixeiras na área da Feira

Art. 19 – O feirante ficará obrigado a estabelecer sua barraca pelo menos 02(duas) vezes num período de 30 (trinta) dias consecutivos, sob pena de cancelamento de sua matrícula.

Parágrafo Primeiro: Será abonadas as faltas justificadas pertinentes;

Parágrafo Segundo: O Conselho Gestor fará constar, em livro próprio, a frequência do feirante.

[Handwritten signature]



PREFEITURA MUNICIPAL DE COROACI

Rua Dona Cotinha Gonçalves, 11, Centro, fone (33)32911177.

Coroaci/ MG - CEP: 39.710-000

CNPJ: 18.085.647/0001-29



Art. 20 – Na disciplina interna das feiras, ter-se-á em vista:

I – Manutenção da ordem e do asseio;

II – Equilíbrio no seu provisionamento, obedecendo a uma regularidade de oferta;

III – Proteção aos feirantes e consumidores contra as manobras prejudiciais aos seus interesses.

Art. 21 – O número de feirantes será determinado pelo Conselho Gestor.

Art. 22 – Ficará sob a responsabilidade da Prefeitura Municipal, providenciar a aquisição das barracas para os feirantes, e sua disponibilidade, no prazo máximo de 120 (cento e vinte) dias, prazo esse que será contado a partir da data de publicação da presente Lei.

Art. 23 - Ficam estabelecidas as seguintes categorias de feirantes

CATEGORIA A – Produtor Rural;

CATEGORIA B - Artesão;

CATEGORIA C - Vendedor de produtos de confeitaria e/ou processados;

CATEGORIA D – Vendedor de Produtos Hortifrutigranjeiros sem produção similar no Município;

CATEGORIA E – Vendedores de produtos manufaturados.

Parágrafo Único - Fica fixado em 70% (setenta por cento) o número de barracas para utilização na categoria **produtor rural**, 15% (quinze por cento) para **artesão** e **vendedores de produtos de confeitarias e/ou processados** e 15% (quinze por cento) para **vendedores de produtos hortigranjeiros sem produção similar no município** e **vendedores de produtos manufaturados**.

Art. 24 – A matrícula do feirante será feita mediante a apresentação dos seguintes documentos à EMATER - MG e /ou Secretaria Municipal de Agricultura.

Ass. e -



PREFEITURA MUNICIPAL DE COROACI

Rua Dona Cotinha Gonçalves, 11, Centro, fone (33)3291117
Coroaci/ MG – CEP: 39.710-000
CNPJ: 18.085.647/0001-29



a) CATEGORIA PRODUTOR RURAL:

- I - Cadastro e Atestado de Produtor e da Produção fornecido pela EMATER-MG.
- II- Atestado de sanidade física e mental fornecido pela a Secretaria Municipal de Saúde anualmente, de residência do feirante.
- III - 02 (dois) fotos - tamanho 3x4.

b) PARA AS DEMAIS CATEGORIAS:

- I - os documentos a que se referem os itens II e III, do artigo acima.

Art. 25 – A matrícula será concedida a titulo precário, podendo ser cancelada a qualquer tempo caso haja descumprimento de qualquer artigo desta Lei ou do Regimento Interno.

Parágrafo Único - A concessão e punição de que trata este artigo será de responsabilidade do órgão do Executivo Municipal responsável pela Feira juntamente com o Conselho gestor.

Art. 26 - Mais de um produtor poderá se associar para participar da Feira, com uma única barraca, porém, todos eles deverão ser cadastrados.

Art. 27 - Cada feirante não poderá ter mais de uma matrícula, conseqüentemente, não poderá também possuir mais de uma barraca.

Art. 28 - Não é permitido aos feirantes comercializarem produtos não classificados nesta Lei.

Art. 29 – Somente serão permitidas as transferências de matrículas, nos seguintes casos:

- a) Por morte do feirante, para o nome do herdeiro legal, desde que o requeira até 90 (noventa) dias, a contar da data do óbito;

[Handwritten signature]



PREFEITURA MUNICIPAL DE COROACI

Rua Dona Cotinha Gonçalves, 11, Centro, fone (33)32911177.

Coroaci/ MG – CEP: 39.710-000

CNPJ: 18.085.647/0001-29



- b) Por doença infecto-contagiosa ou incapacidade física do feirante, devidamente comprovadas, para o cônjuge ou filho, desde que a requeira até 90 (noventa) dias contar da data do atestado médico respectivo.
- c) Por encaminhamento pelas Associações participantes e/ou feirantes e aprovada pelo Conselho gestor da Feira.

Art. 30 - A matrícula será cassada, quando constatada a prática das seguintes infrações:

- 1) Venda de mercadorias deterioradas, e ou que não atenda as boas práticas de produção;
- 2) Prática de comercialização de mercadoria produzida por terceiros, o que caracteriza "atravessador", exceto nos casos previstos no Regimento Interno e para o feirante da Categoria B ;
- 3) Cobrança superior aos valores fixados nas plaquetas;
- 4) fraude nos preços, medidas ou balanças;
- 5) comportamento que atente contra a integridade física ou moral;
- 6) permissão de atividades por pessoas não-credenciadas;
- 7) transgressão de natureza grave das disposições constantes desta Lei;
- 8) e outras infrações constantes do Regimento Interno.

Art. 31 – A manutenção da ordem e da disciplina, bem como a segurança no expediente da Feira, estará a cargo da Polícia Militar, a qual deverá ser solicitada pelo Chefe do Executivo Municipal.

Art. 32 – Haverá durante a Feira, fiscais da Prefeitura Municipal, e ou Vigilância Sanitária, a fim de observar e fazer observar as disposições da presente Lei e o Regimento Interno.

Parágrafo Único - Ao fiscal caberá manter rigorosa fiscalização no que se refere à higiene, examinar os produtos expostos à venda, mandando retirar os que julgarem impróprios ao consumo, sem prejuízo de outras sanções previstas na Lei, ficando ainda, responsável pela elaboração do relatório das ocorrências verificadas no

[Handwritten signature]



PREFEITURA MUNICIPAL DE COROACI

Rua Dona Cotinha Gonçalves, 11, Centro, fone (33)32911177

Coroaci/ MG – CEP: 39.710-000

CNPJ: 18.085.647/0001-29



recinto da feira, o que será feito em livro próprio, que ficará sob a guarda da Prefeitura Municipal e levado ao conhecimento do Conselho gestor da Feira

Art. 33 – Cabe a Secretaria Municipal de Saúde juntamente com a Vigilância Sanitária, a Secretaria Municipal de Agricultura e Meio Ambiente fiscalizar a produção, a qualidade, a origem e a venda dos alimentos.

Art. 34 – Revogadas as disposições em contrário, esta Lei entrará em vigor na data de sua publicação.

Coroaci/MG, 06 de agosto de 2013.

WALTER DE ALMEIDA

Prefeito Municipal

Walter de Almeida

- PREFEITO MUNICIPAL -

Coroaci - MG



PREFEITURA MUNICIPAL DE COROACI

Rua Dona Cotinha Gonçalves, 11, Centro. fone (33)32911177.

Coroaci/ MG – CEP: 39.710-000

CNPJ: 18.085.647/0001-29



LEI Nº 1.227/2013.

Disciplina a amortização de dívida e recolhimento previdenciária corrente ao Instituto de Previdência Municipal pelo Poder Executivo e dá outras providências.

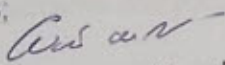
O Prefeito Municipal de Coroaci, Estado de Minas Gerais, Walter de Almeida, no uso de suas atribuições legais;

Faz saber que a Câmara Municipal de Coroaci aprovou e eu sanciono a seguinte Lei:

Art. 1º Esta Lei disciplina a amortização de dívida previdenciária municipal do Poder Executivo para com o Instituto de Previdência Municipal inerente as competências até dezembro de 2012, observado o disposto no artigo 5º-A da Portaria MPS nº 402/2008, na redação da Portaria MPS nº 21/2013, aplicando subsidiariamente as normas contidas na Lei Federal 12.810/2013:

I - os débitos oriundos de contribuições previdenciárias devidas e não repassadas pelo Município (patronal), em até 180 (cento e oitenta) prestações mensais, iguais e consecutivas;

II - os débitos oriundos de contribuições previdenciárias descontadas dos segurados ativos, aposentados e pensionistas, em até 60 (sessenta) prestações mensais, iguais e consecutivas;


Walter de Almeida
- PREFEITO MUNICIPAL -
Coroaci - MG



PREFEITURA MUNICIPAL DE COROACI

Rua Dona Cotinha Gonçalves, 11, Centro, fone (33)32911177

Coroaci/ MG – CEP: 39.710-000

CNPJ: 18.085.647/0001-29



III - os débitos não decorrentes de contribuições previdenciárias, em até 60 (sessenta) prestações mensais, iguais e consecutivas.

Art. 2º Para apuração do montante devido os valores originais serão atualizados pelo Índice de Preços ao Consumidor Amplo – IPCA/IBGE, acrescido de juros simples de 0,5% (meio por cento) ao mês e multa de 2% (dois por cento), acumulados desde a data de vencimento até a data da assinatura do termo de acordo de parcelamento ou reparcelamento.

§ 1º. As parcelas vincendas serão atualizadas mensalmente pelo IPCA/IBGE, acrescido de juros simples de 0,5% (meio por cento) ao mês, acumulados

desde a data de consolidação do montante devido no termo de acordo de parcelamento ou reparcelamento até o mês do pagamento

§ 2º. As parcelas vencidas serão atualizadas mensalmente pelo IPCA/IBGE, acrescido de juros simples de 1% (um por cento) ao mês e multa de 2% (dois por centos), acumulados desde a data de vencimento da parcela até o mês do efetivo pagamento.

§ 3º. Após a apuração do montante dos valores devidos e não repassadas pelo Município ao Instituto de Previdência Municipal e firmado o Termo de Parcelamento, se forem apurados novos valores a débito ou a crédito, os mesmos serão levados a pagamento ou a compensação respectivamente no prazo máximo de 30 (trinta) dias.

Art. 3º Fica autorizada a vinculação do Fundo de Participação dos Municípios - FPM como garantia de pagamento das parcelas acordadas no termo de parcelamento ou reparcelamento.


Walter de Almeida
- PREFEITO MUNICIPAL -
Coroaci - MG



Parágrafo único. A garantia de vinculação do FPM deverá constar de cláusula do termo de parcelamento ou reparcelamento e de autorização fornecida ao agente financeiro responsável pelo repasse das cotas, e vigorará até a quitação do termo.

Art. 4º Revogam-se as disposições em contrário.

Art. 5º Esta Lei entrará em vigor na data de sua publicação.

Coroaci/MG, 23 de setembro de 2013.

WALTER DE ALMEIDA

Prefeito Municipal
Walter de Almeida

- PREFEITO MUNICIPAL -
Coroaci - MG



PREFEITURA MUNICIPAL DE COROACI

Rua Dona Cotinha Gonçalves, 11, Centro, fone (33)32911177.

Coroaci/ MG – CEP: 39.710-000

CNPJ: 18.085.647/0001-29



LEI Nº 1.228/2013

Declara de utilidade pública a Associação Comunitária dos Agricultores Familiares de Conceição dos Tronqueiras, Distrito do Município de Coroaci.

O Prefeito Municipal de Coroaci, Estado de Minas Gerais, Walter de Almeida, no uso de suas atribuições legais;

Faz saber que a Câmara Municipal de Coroaci aprovou e eu sanciono a seguinte Lei:

Art. 1º Fica declarada de utilidade pública a Associação Comunitária dos Agricultores Familiares de Conceição dos Tronqueiras, Distrito do Município de Coroaci, com sede no Município de Coroaci, MG, inscrita no CNPJ sob nº 17.667.233/0001-45.

Art. 2º Esta lei entra em vigor na data de sua publicação.

Coroaci/MG, 07 de outubro de 2013.

Walter de Almeida


Prefeito Municipal
Walter de Almeida

- PREFEITO MUNICIPAL -
Coroaci - MG



PREFEITURA MUNICIPAL DE COROACI

Rua Dona Cotinha Gonçalves, 11, Centro, fone 33177.
Coroaci/ MG - CEP: 39.710
CNPJ: 18.085.647/0001-7



LEI Nº 1.229/2013

Altera o Inciso XVIII do Art. 6º e o § 6º do Art. 73, da Lei Municipal nº 1.050/2002, que dispõe sobre a organização do Regime de Previdência dos Servidores Públicos, estrutura o Instituto de Previdência dos Servidores Públicos do Município de Coroaci, e dá ou trás providências.

O Prefeito Municipal de Coroaci, Estado de Minas Gerais, Walter de Almeida, no uso de suas atribuições legais;

Faz saber que a Câmara Municipal de Coroaci aprovou e eu sanciono a seguinte Lei:

Art. 1º O Inciso XVIII do Art. 66 da Lei Municipal nº 1050/2002 passa a vigorar com a seguinte redação:

Art. 66 (...)

XVIII. Remeter cópia de demonstrativo financeiros a Câmara Municipal, ao Chefe do Poder Executivo, acompanhado de parecer do serviço de contabilidade de Instituto de Previdência, aprovado pelo Conselho Deliberativo e do Conselho Fiscal, mensalmente, até o último dia do mês subsequente.

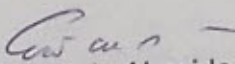
Art. 2º O § 6º Art. 73 da Lei Municipal nº 1050/2002 passa a vigorar com a seguinte redação:

Art. 73 (...)

§ 6º. O Conselho Fiscal reunir-se-á, ordinariamente e mensalmente, para apreciação de contas e emissão de pareceres, ou extraordinariamente, quando convocado por seu Presidente, pelo Conselho Deliberativo ou Diretor Geral.

Art. 3º Esta lei entra em vigor na data de sua publicação.

Coroaci/MG, 07 de outubro de 2013.


Walter de Almeida

Prefeito Municipal
Walter de Almeida
- PREFEITO MUNICIPAL -
Coroaci - MG



PREFEITURA MUNICIPAL DE COROACI

Rua Dona Cotinha Gonçalves, 11, Centro, fone (33)32911177

Coroaci/ MG – CEP: 39.710-000

CNPJ: 18.085.647/0001-29



LEI Nº 1.230/2013

Dispõe sobre o Plano Plurianual do Município de Coroaci para o período de 2014 a 2017 e dá outras providências.

Art. 1º Esta Lei institui o Plano Plurianual para o quadriênio de 2014 a 2017, em cumprimento ao disposto no art. 165, § 1º, da Constituição Federal de 1988, estabelecendo, para o período, os programas com seus respectivos objetivos, indicadores e montantes de recursos a serem aplicados em despesas de capital e outras delas decorrentes e nas despesas de duração continuada, na forma dos Anexos I, II, III e IV.

Parágrafo único. O disposto nesta Lei compreende todos os órgãos da administração direta e indireta dos Poderes Executivo e Legislativo.

Art. 2º A exclusão ou alteração de programas constantes desta Lei, bem como a inclusão de novos programas serão propostos pelo Poder Executivo, através de projeto de lei de revisão do plano ou projeto de lei específica.

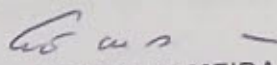
Art. 3º A inclusão, exclusão ou alteração de ações orçamentárias no Plano Plurianual poderá ocorrer por intermédio da Lei Orçamentária Anual ou de seus créditos adicionais, inserindo-se no respectivo programa, as modificações subsequentes.

Parágrafo único. De acordo com o disposto no caput deste artigo fica o Poder Executivo autorizado a adequar as metas das ações orçamentárias para compatibilizá-las com as alterações de valor ou com outras modificações efetivadas na Lei Orçamentária Anual.

Art. 4º O Poder Executivo poderá alterar as metas fiscais estabelecidas, a fim de compatibilizar a despesa orçada com a receita estimada em cada exercício, de forma a assegurar o permanente equilíbrio das contas públicas e a conjuntura do momento.

Art. 5º Esta Lei entra em vigor na data de sua publicação

Coroaci/MG, 05 de dezembro de 2013.


WALTER DE ALMEIDA
Prefeito Municipal

Walter de Almeida
- PREFEITO MUNICIPAL -
Coroaci - MG



PREFEITURA MUNICIPAL DE COROACI

Rua Dona Cotinha Gonçalves, 11, Centro, fone (33)32911177.

Coroaci/ MG – CEP: 39.710-000

CNPJ: 18.085.647/0001-29



LEI N.º 1.231/2013.

Estima a Receita e Fixa a Despesa do Município de Coroaci/MG, para o exercício de 2014 e dá outras providências.

O Prefeito Municipal de Coroaci, Estado de Minas Gerais, usando das atribuições que lhe são conferidas por Lei, faço saber que a Câmara Municipal decretou, e eu, sanciono e promulgo a seguinte Lei:


Art. 1º - O Orçamento Fiscal e da Seguridade Social do Município estima a receita e fixa a despesa para o exercício de 2014 em **R\$ 30.000.000,00 (trinta milhões de reais)** para Administração Direta e Indireta, discriminados pelos anexos integrantes desta lei.

Art. 2º - A receita será realizada mediante a arrecadação de tributos, rendas e outras fontes de receitas correntes e de capital, na forma da legislação em vigor e das especificações constantes dos anexos integrantes desta lei, com o seguinte desdobramento:

1 – ADMINISTRAÇÃO DIRETA

| | |
|---|----------------------|
| Receitas Correntes | 28.157.260,00 |
| Receita Tributária | 2.757.704,75 |
| Receita de Contribuições | 1.772.916,40 |
| Receita Patrimonial | 238.674,47 |
| Receita Agropecuária | 0,00 |
| Receita Industrial | 0,00 |
| Receita de Serviços | 26.084.082,35 |
| Transferências Correntes | 660.198,98 |
| Outras Receitas Correntes | (3.356.316,95) |
| Receitas Retificadoras (Dedução para o FUNDEB) | 1.842.740,00 |
| Receitas de Capital | 678.461,00 |
| Operações de Crédito | 58.819,00 |
| Alienação de Bens | 1.105.460,00 |
| Transferência de Capital | 0,00 |
| Outras Receitas de Capital | 30.000.000,00 |
| Total Geral | |

Art. 3º - A Despesa da Administração Direta será realizada segundo a discriminação dos quadros "Programas de Trabalho" e "Natureza da Despesa", integrantes desta lei.


Walter de Almeida
- PREFEITO MUNICIPAL -
Coroaci - MG



PREFEITURA MUNICIPAL DE COROACI

Rua Dona Cotinha Gonçalves, 11, Centro, fone (33)32911177.

Coroaci/ MG – CEP: 39.710-000

CNPJ: 18.085.647/0001-29




1 – POR FUNÇÕES DE GOVERNO

| Administração Direta | |
|------------------------------|----------------------|
| 01 – Legislativa | 890.561,00 |
| 02 – Judiciária | 270.000,00 |
| 04 – Administração | 3.287.500,0 |
| 05 – Defesa Nacional | 35.000,00 |
| 06 – Segurança Pública | 238.000,00 |
| 08 – Assistência Social | 1.871.300,00 |
| 09 – Previdência Social | 2.260.156,30 |
| 10 – Saúde | 5.785.351,28 |
| 11 – Trabalho | 200.000,00 |
| 12 – Educação | 7.656.646,04 |
| 13 – Cultura | 566.000,00 |
| 15 – Urbanismo | 2.371.800,00 |
| 16 – Habitação | 250.000,00 |
| 17 – Saneamento | 515.600,00 |
| 18 – Gestão Ambiental | 216.413,02 |
| 20 – Agricultura | 668.500,00 |
| 23 – Comércio e Serviços | 0,00 |
| 24 – Comunicações | 0,00 |
| 25 – Energia | 215.000,00 |
| 26 – Transporte | 857.162,00 |
| 27 – Desporto e Lazer | 611.800,00 |
| 28 – Encargos Especiais | 664.832,36 |
| 99 – Reserva de Contingência | 568.378,00 |
| Total Geral | 30.000.000,00 |

2 – POR PODER E ÓRGÃO DA ADMINISTRAÇÃO

| | |
|--|----------------------|
| Poder Legislativo Municipal | 990.257,30 |
| - Câmara Municipal de Coroaci | 990.257,30 |
| Poder Executivo Municipal | 29.009.742,70 |
| - Gabinete do Prefeito Municipal | 1.402.000,00 |
| - Secretaria Municipal de Administração | 1.261.500,00 |
| - Secretaria Municipal de Fazenda | 1.569.832,26 |
| - Secretaria Munic. Educação/Cultura | 8.222.646,04 |
| - Secretaria Munic. de Saúde/FMS | 5.665.183,64 |
| - Secretaria Munic. Assistência Social/FMAS | 2.121.300,00 |
| - Secretaria Munic. Obras/Viação/Transp. Serv. Urbanos | 5.305.562,00 |
| - Secretaria Munic. Agricultura/Pecuária/Des. Rural | 683.500,00 |
| - Secretaria Munic. de Meio Ambiente | 226.413,02 |
| - Secretaria Munic. Esporte/Lazer e Turismo | 611.800,00 |
| - CISDOCE – Cons. Int. de Saúde Vale do Rio Doce | 120.167,64 |
| - Reserva de Contingência | 90.000,00 |
| Instituto de Prev. Servidores Públicos Municipais - | 1.251.460,00 |
| COROACIPREV | 478.378,00 |
| - Reserva de Contingência - RPPS | 30.000.000,00 |
| Total Geral | 30.000.000,00 |


Walter de Almeida
- PREFEITO MUNICIPAL -
Coroaci - MG



PREFEITURA MUNICIPAL DE COROACI

Rua Dona Cotinha Gonçalves, 11, Centro, fone (33)32911177,

Coroaci/MG – CEP: 39.710-000

CNPJ: 18.085.647/0001-29



Art. 4º - Ficam os órgãos da Administração Direta, por iniciativa do Poder Executivo, autorizados a:

I - abrir créditos adicionais suplementares até o limite de **25% (vinte e cinco por cento)** do Orçamento da Despesa, nos termos do artigo 7º da Lei 4.320/64, utilizando-se como recursos:

- a) – anulação parcial ou total de dotações;
- b) – Superávit financeiro apurado em balanço patrimonial do exercício anterior;
- c) – Operações de Créditos;
- d) – excesso de arrecadação.

Art. 8º - Revogam-se as disposições em contrário.

Art. 9º - Esta Lei entrará em vigor a partir de 1º de janeiro de 2014

Coroaci/MG, 05 de dezembro de 2013.

WALTER DE ALMEIDA

Prefeito Municipal

Walter de Almeida
- PREFEITO MUNICIPAL
Coroaci - MG



PREFEITURA MUNICIPAL DE COROACI

Rua Dona Cotinha Gonçalves, 11, Centro, fone (33)32911177.

Coroaci/ MG – CEP: 39.710-000

CNPJ: 18.085.647/0001-29



LEI Nº 1.232/2013

Declara de Utilidade Pública com Interesse, Destinação e Finalidade Social o Bairro Recanto Verde.

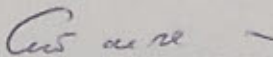
Faço saber que a Câmara Municipal de Coroaci, Estado de Minas Gerais, por seus legítimos representantes aprova, e eu, Prefeito Municipal, sanciono a seguinte lei:

Art. 1º- Fica declarado de Utilidade Pública com Interesse, Destinação e Finalidade Social o Bairro Recanto Verde localizado no perímetro urbano da Cidade de Coroaci.

Parágrafo Único: No Bairro Recanto Verde serão Oferecidos pelo Poder Público Serviços diversos e gratuitos à comunidade carente, visando atender às necessidades básicas em habitação, saúde, energia e outros.

Art. 2º - Revogam-se as disposições em contrario, entrando essa Lei em vigor na data de sua publicação.

Coroaci/MG, 05 de dezembro de 2013.


WALTER DE ALMEIDA
Prefeito Municipal

Walter de Almeida
- PREFEITO MUNICIPAL -
Coroaci - MG




CÂMARA MUNICIPAL DE COROACI

ESTADO DE MINAS GERAIS

CNPJ 00.425.010/0001-79

TERMO DE ENCERRAMENTO

Contém este livro 131 (cento e trinta e uma) folhas numeradas manualmente, rubricadas pelo Presidente da Câmara, do nº 01 ao 131, e serviu para o lançamento das Leis Municipais publicadas a partir de janeiro de 2013 até dezembro de 2013. Câmara Municipal de Coroaci, 06 de dezembro de 2013.


Dênyz Junior de Lima
Presidente da Câmara Mun. de
Coroaci

