

웹캠을 사용한 실시간 스트리밍

데스크톱 또는 노트북 웹캠을 통해 실시간 스트리밍을 이용하면 인코딩 하드웨어 및 소프트웨어 없이도 빠르고 간단하게 팬과 진정성 있는 경험을 공유할 수 있습니다.

시작하기

1. 채널이 호스팅할 준비가 되었는지 확인: 채널 인증을 받았으며 최근 90일 동안 실시간 스트림 제한이 없었는지 확인합니다. 아직 인증받지 않았다면 youtube.com/verify에서 전화 인증을 통해 간단히 인증받을 수 있습니다. 실시간 스트리밍 액세스를 위해 계정을 확인하는 데 24시간이 걸리므로 이를 감안하여 계획을 세워야 합니다. [여기를 클릭하여](#) 채널에 제한사항에 있는지 확인할 수 있습니다.

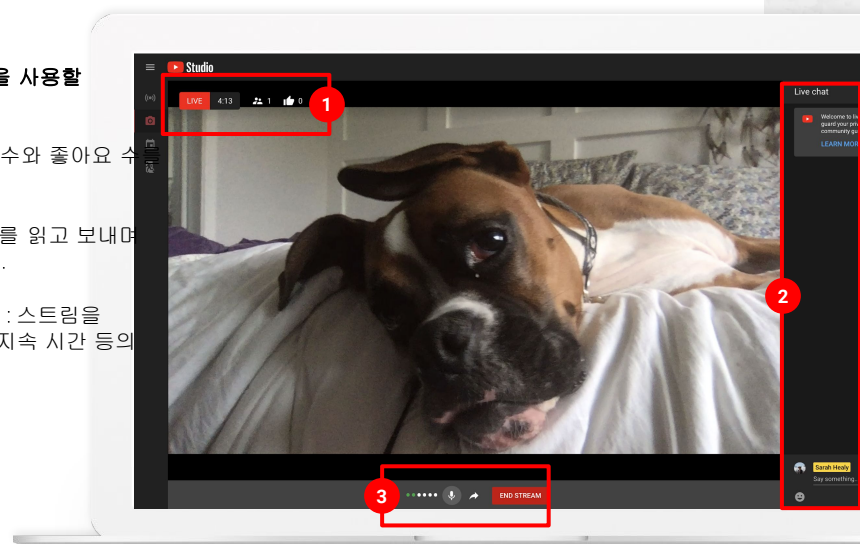
스트림 설정

1. studio.youtube.com에서 오른쪽 상단에 있는 카메라 버튼을 선택하고 실시간 스트리밍을 클릭합니다.
2. 제목과 설명을 입력하고 공개 상태 설정을 선택합니다. 스트리밍 중이 아닐 경우 비공개/일부 공개를 선택하는 것이 좋습니다. 일부 공개 콘텐츠는 직접 URL이 있는 사용자만 시청할 수 있습니다. 여기에서 웹캠을 사용해 미리보기 이미지를 캡처하거나 맞춤 미리보기 이미지를 업로드할 수 있습니다.
3. 공유를 누르고 스트림 링크를 다른 소셜 플랫폼의 시청자에게 보내 스트림을 홍보하세요.
4. 설정을 마친 후 실시간 스트리밍 누르기: 시청자에게 실시간 방송됩니다.

스트림이 진행되는 동안

실시간 스트리밍 중에는 라이브 관제실에서 다음과 같은 기능을 사용할 수 있습니다.

1. 시청률 확인: 화면 왼쪽 상단의 아이콘을 통해 현재 시청자 수와 좋아요 수 확인할 수 있습니다.
2. 채팅 보기 및 관리: 라이브 관제실 가장 오른쪽에서 메시지를 읽고 보내며 운영자를 지정하고 악의적인 사용자를 차단할 수 있습니다.
3. 화면 하단의 도구를 이용한 오디오 관리, 공유, 스트림 종료: 스트림을 종료한 후 길이, 최고 동시 시청자 수, 시청 시간, 평균 시청 지속 시간 등의 실적 요약을 확인할 수 있습니다.



일반 권장사항

참여 유도




시청자는 스트림이 진행되는 동안 직접 참여할 수 있는 기회를 원합니다. 투표, 콘텐츠 아이디어 제안 또는 호스트와의 대화 기회를 제공하여 이 같은 강점을 적극 활용하세요. Draw Off의 경우 두 아티스트가 시청자들의 여러 실시간 제안을 놓고 경합을 벌입니다.

미리 계획하기



스트림의 역동성을 유지하고 '대화 중단 시간'을 최소화하기 위해 미리 콘텐츠를 계획하거나 채팅 운영자 또는 공동 진행자 등의 도움을 받아보세요. 위의 예에서 **Binging with Babish**는 제빵에만 전념하며 콘텐츠의 진행이 끝나면 카메라 밖에 있는 제작자가 실시간 채팅을 읽어줍니다.

즉흥성 활용



콘텐츠 계획을 세우면 유용하지만 대본에 없는 즉흥적인 상황을 활용하면 스트림에 '자연스럽고 즉흥적인' 느낌을 줄 수 있습니다. 이를 염두에 두고 채팅을 잘 지켜보며 스트림을 시청한 사람끼리만 통하는 농담과 재미있는 순간을 이용하세요. 위의 예에서 **Mr. Beast**는 32명의 인플루언서와 함께 가위바위보 토너먼트 실시간 자선행사를 진행하면서 기술적 문제를 해결하고 즉흥적으로 크리에이터 소통을 이어나가며 흥미로운 스트림을 만들었습니다.

실시간 채팅 관련 참고사항

실시간 스트림 중에 실시간 채팅을 사용 설정하면 실시간 콘텐츠가 진행되는 동안 실시간 공개 메시지를 보낼 수 있는 옵션을 시청자에게 제공할 수 있습니다. 사용 설정에 앞서 안전하고 흥미로우며 긍정적인 시청자 환경을 유지하기 위한 다음 방법을 고려해 보세요.

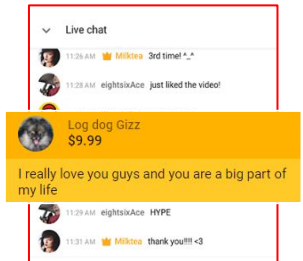
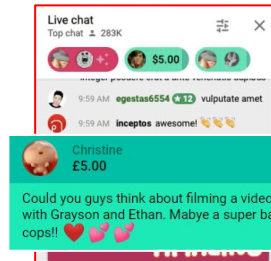
채팅 도구를 통한 안전하고 관리 가능한 채팅

- **채팅 운영자:** 친구, 직원 또는 열성 시청자를 채팅 운영자로 지정하여 시청자와 소통하고 부적절한 메시지를 삭제하며 커뮤니티 가이드라인을 시행하도록 하세요. 특히 모바일 스트림의 경우 운영자가 데스크톱에서 활동하는 것이 좋습니다. 운영자를 구하지 못했다면 직접 데스크톱 또는 노트북을 사용해 모바일 스트림을 검토해 보세요.
- **키워드 차단 사용:** 커뮤니티 설정 섹션에 차단 단어를 정리해 둡니다. 해당 단어와 일치하는 실시간 채팅은 차단됩니다.
- **검토를 위해 보류:** 부적절할 수 있는 실시간 채팅 메시지를 YouTube 시스템에서 자동으로 보류하도록 설정할 수 있습니다. 이 설정을 선택하면 이러한 메시지가 검토를 위해 보류되고, 크리에이터와 운영자가 메시지의 표시 여부를 최종 결정합니다.
- **지속 모드 사용 설정:** 채팅 속도가 빨라 크리에이터가 내용을 따라잡기가 힘들 때가 있습니다. 지속 모드를 사용하면 각 채팅 메시지가 표시되는 간격에 시간 제한을 두어 사용자 채팅이 표시되는 빈도를 제어할 수 있어 이러한 문제가 해결됩니다.

Super Chat/Super Sticker 고려

이 기능을 사용하면 시청자가 밝은 색상의 고정된 채팅 메시지와 스티커를 구매하여 실시간 스트림 및 Premieres 동영상에 진행되는 동안 다른 사용자보다 돋보이게끔 도와줄 수 있습니다.

- **여기**에서 Super Chat 및 Super Sticker 자격요건을 확인하세요.
- 자격요건을 충족한다면 **여기**를 클릭해 기능 사용 설정에 대해 다른 단계별 가이드를 확인하세요.
- 창의적인 아이디어를 얻고 싶다면 **여기**에서 권장사항을 확인하세요.



자세한 내용이 궁금한가요?

- 실시간 스트리밍을 위한 창작 가이드를 찾고 있나요? **여기**에서 크리에이터 아카데미 강의를 확인하세요.
- 실시간 스트리밍과 관련된 문제가 있나요? 문제해결 도움말은 **여기**를 클릭하세요.
- YouTube와 관련된 모든 기술 질문은 **고객센터**를 확인하세요.