

3

preços 3 globo

Lista válida para compras
realizadas em março 2024

Preços válidos para março 2024

Lista de preços válida para compras em março 2024. A lista possui os programas previstos para os próximos quatro meses, podendo ocorrer mudanças de programação sem aviso prévio durante o ano.

Vigência da Lista de Preços

Os preços a serem faturados aos anunciantes correspondem àqueles descritos na tabela válida no momento da compra, respeitando os valores dos meses de exibição das mensagens publicitárias. Assim, os valores previstos nesta Lista de Preços serão faturados para os anunciantes quando se referirem às compras ocorridas exclusivamente dentro de seu período de vigência.

Caso a confirmação da compra ocorra após o término do período de vigência desta Lista de Preços, os valores a ser faturados corresponderão àqueles previstos na nova Lista de Preços, que sucederá a presente. Nesta hipótese, os valores serão automaticamente atualizados com base na nova Lista de Preços, mantidas inalteradas as demais condições originais de negociação.

Lista de preços válida para compras realizadas em março 2024.

Observações:

Alguns dos programas que constam na lista terão exibição somente em períodos específicos, ou seja, não serão exibidos durante o ano todo.



Em caso de dúvida, consulte seu executivo comercial

tv aberta

exibidoras da globo	5
grade de programação	6
mercado nacional	7
região sudeste	10
região sul	20
região nordeste	29
região centro-oeste	38
região norte	43
formatos premium	52
observações importantes	53
produtos diferenciados	55
material de exibição	57
lista de exibidoras	62

tv por assinatura

gnt	64
sportv	66
sportv 2	68
sportv 3	70
multishow	71
modo viagem	73
bis	74
viva	75
canal off	77
gloob	78
gloobinho	79
globonews	80

canal brasil	82
Telecine	83
megapix	85
telecine + megapix	87
combate	88
sexy hot	89
premiere	90
normas de comercialização	91

Digital

mídia avulsa	102
diárias	103
matérias e especiais	106
áudio	108
observações	110

Índice

A young man and woman are captured in a joyful dance pose against a solid blue background. The woman, on the left, has voluminous curly hair and is smiling broadly, wearing a light-colored long-sleeved top and light-colored pants. The man, on the right, is wearing a dark t-shirt and light-colored pants, looking towards the woman. The overall mood is energetic and happy.

tv Alberta

programação grade rede (1)

hora de Brasília	segunda	hora de Brasília	terça	hora de Brasília	quarta	hora de Brasília	quinta	hora de Brasília	sexta	hora de Brasília	sábado	hora de Brasília	domingo		
04:00					Hora Um - HORA					06:00	Globo Repórter Reprise - GREP	06:00	Santa Missa		
06:00					Bom Dia Praça - BPRA					06:50	É de Casa Parte 1 - CAS1 (7)	06:50	G. Comunidade - GLCO (8)		
08:30					Bom Dia Brasil - NBRA					09:00	É de Casa Parte 2 - CAS2 (7)	07:20	Pequenas Empresas - EMPR		
09:30					Encontro - ENCT (2)					10:30	É de Casa Parte 3 - CAS3 (7)	08:05	Globo Rural - GRUD		
10:35					Mais Você - MAVO							09:25	Auto Esporte - AUTO		
11:45					Praça TV I - PTV1 (3)							10:00	Esporte Espetacular - ESPO		
13:00					Globo Esporte - GESP							12:45	Magnum P.I - SHOV		
13:25					Jornal Hoje - JHOJ										
14:45					Novela da Tarde - Edição Especial - N15H						14:10	Sessão de Sábado - SSAB (6)	13:40	Temperatura Máxima - TMAX	
15:25					Sessão da Tarde - TARA						15:50	Caldeirão - CALD	15:45	The Masked Singer BR - MASK	
17:05					Vale a Pena Ver de Novo - VALE										
18:25					Novela I - N18H						18:35	Novela I - N18S			
19:10					Praça TV II - PTV2						19:20	Praça TV II - PT2S	17:30	Domingão com Huck - DOMI	
19:40					Novela II - N19H						19:45	Novela II - N19S			
20:30					Jornal Nacional JNAC						20:30	Jornal Nacional - JNAS			
21:20					Novela III - N20H						21:20	Nov. III - N20S	20:30	Fantástico - FANT	
22:25	Big Brother Brasil 24 - BIGB	22:25	Big Brother Brasil 24 - BIGB	22:25	Big Brother Brasil 24 - BIGB	22:25	Big Brother Brasil 24 - BIGB	22:25	Big Brother Brasil 24 - BIGB	22:25	Big Brother Brasil - BIGB				
23:35	Tela Quente - TELA	00:00	Profissão Repórter - PROF	23:15	Cine BBB - CLID Fim - 27/03	23:55	This Is Us - THIS 21/03 - Episódio Duplo	23:15		23:10	Globo Repórter - REPO 08/03 - Falas Meninas	23:10	Altas Horas - ALTA 23/03 - Lolapalooza 30/03 - MM do Lolapalooza	23:10	Big Brother Brasil 24 - BIGB 24/03 - Lolapalooza
00:50	Jornal da Globo - JGLO	00:40	Jornal da Globo - JGLO	00:50	Jornal da Globo - JGLO	00:45	Jornal da Globo - JGLO	00:05		01:00	Jornal da Globo - JGLO 22/03 - Lolapalooza		00:30	Domingo Maior - DOMA	
01:40	Reapresentação da Novela II - NOVR (5)	01:30	Reapresentação da Novela II - NOVR (5)	01:40	Reapresentação da Novela II - NOVR (5)	01:35	Reapresentação da Novela II - NOVR (5)	00:55			Reapresentação da Novela II - NOVR (5)				
02:25	Comédia na Madrugada - CMAD (5)	02:15	Comédia na Madrugada - CMAD (5)	02:25	Comédia na Madrugada - CMAD (5)	02:20	Comédia na Madrugada - CMAD (5)	01:40		02:40	Reapresentação da Novela II - NOVR (5)	02:15	Cinemaço - CIMA (5)		
								02:25		03:25	Corujão - COR1 (5)				

Observações:

- 1) Grade Básica da programação da Rede. Existirão variações de grade ao longo do período de validade desta Lista. As emissoras também poderão apresentar ajustes de grade em virtude de seus programas locais.
- 2) As reservas relacionadas ao quadro Bem Estar poderão ser alocadas no intervalo que antecede ou sucede o bloco, mediante a determinação. Para mais informações, consultar Atendimento Comercial.
- 3) Em algumas emissoras, o programa Praça TV 1ª Edição (PTV1) pode ter duração menor em função da exibição de programas locais.
- 4) Futebol: para comercialização isolada, consulte a pag. 52
- 5) Os programas Rebatida de Novela (NOVR), Comédia na Madrugada (CMAD), Corujão (COR1) e Cinemaço (CIMA) não são exibidos em Itapetininga-ITP, Taubaté-TAU, Mogi das Cruzes-MOC, Uberaba-UBA e Mossoró-NAZ. Nestes mercados, são exibidos programas locais na faixa horária do NOVR, CMAD ou do CIMA.
- 6) O Sessão de Sábado (SSAB) não é exibido em alguns mercados que exibem programação local. Em substituição ao SSAB, alguns mercados podem exibir o programa Sessão Comédia (SCOM) ou Show Regional (SREG), que assumem o mesmo preço de SSAB.
- 7) Algumas exibidoras podem apresentar variações nos horários do programa É de Casa (CASA) em virtude de seus programas locais.
- 8) O Globo Comunidade (GLCO) não é exibido em alguns mercados que exibem programação local.

mercado nacional

segunda a sexta / sábado / domingo

Preços NET para exibição em:

comerciais de 30"

preços em real, válidos para compras em março 2024

Sigla	programas	gênero	dia	horário de Brasília (a)	coeficiente 15"		mar/2024	abr/2024	mai/2024	jun/2024
HORA	Hora Um	Jornalismo	Seg/Sex	04:00	0,5		34.100	34.100	34.100	34.100
BPRA	Bom Dia Praça	Jornalismo	Seg/Sex	06:00	0,5	(b)	81.600	81.600	81.600	81.600
NBRA	Bom Dia Brasil	Jornalismo	Seg/Sex	08:30	0,5		129.500	127.000	124.500	124.500
ENCT	Encontro	Feminino	Seg/Sex	09:30	0,5		105.200	105.200	105.200	101.200
MAVO	Mais Você	Auditório	Seg/Sex	10:45	0,5		121.400	121.400	121.400	116.700
PTV1	Praça TV 1ª Edição	Jornalismo	Seg/Sáb	12:00	0,5	(b)(e)	218.000	218.000	218.000	218.000
GESP	Globo Esporte	Esporte	Seg/Sáb	13:00	0,75	(b)	265.500	265.500	265.500	265.500
JHOJ	Jornal Hoje	Jornalismo	Seg/Sáb	13:25	0,75		253.100	248.300	243.400	243.400
N15H	Novela da Tarde - Edição Especial	Novela	Seg/Sex	14:40	0,5		153.600	150.700	147.700	147.700
TARA	Sessão da Tarde	Filme	Seg/Sex	15:15	0,5		117.900	117.900	117.900	111.200
VALE	Vale a Pena Ver de Novo	Novela	Seg/Sex	16:45	0,5		206.900	206.900	202.900	198.900
N18H	Novela I (Seg/Sex)	Novela	Seg/Sex	18:25	0,75		460.400	435.200	435.200	418.500
PTV2	Praça TV 2ª Edição (Seg/Sex)	Jornalismo	Seg/Sex	19:10	0,75	(b)	539.900	539.900	539.900	539.900
N19H	Novela II (Seg/Sex)	Novela	Seg/Sex	19:40	0,75		530.000	530.000	530.000	509.600
JNAC	Jornal Nacional (Seg/Sex)	Jornalismo	Seg/Sex	20:30	0,75		899.800	899.800	882.500	865.200
N20H	Novela III (Seg/Sex)	Novela	Seg/Sex	21:30	0,75		913.000	948.100	913.000	877.900
N20F	Novela III Final	Novela	Sex	21:30	0,75		944.700	944.700	944.700	944.700
BIGB	Big Brother Brasil	Reality Show	Seg/Dom	22:35	0,75		739.300	764.000	-	-
BIGF	Big Brother Brasil Final	Reality Show	-	22:35	0,75		-	900.000	-	-
TELA	Tela Quente	Filme	Seg	23:15	0,75		276.400	276.400	276.400	276.400
SHO2	Show de Segunda-Feira	-	Seg	-	0,5		313.900	313.900	313.900	313.900

Observações:

(a) Programas exibidos diariamente podem ter variação de horário ao longo da semana.

(b) Programas com exibição local (consulte item 9 da página 60). Os mapas de compra dos programas com operação Net não devem contemplar inserções destes programas.

(c) Vide observação (5) da página 6.

(d) Futebol: para comercialização isolada, consulte a pág. 52.

(e) Praça TV 1ª edição pode iniciar às 11h45 em algumas praças.

(f) O Sessão de Sábado (SSAB) não é exibido em alguns mercados que exibem programação local. Em substituição ao SSAB, alguns mercados podem exibir o programa Melhor da escolinha (SCOM) ou Show Regional (SREG), que assumem o mesmo preço de SSAB.

(g) O Globo Comunidade (GLCO) não é exibido em alguns mercados que exibem programação local.

(h) O Domingo com Huck Parte 1 (DOM1) somente será exibido em alguns períodos do ano, seguindo o planejamento da grade, consulte a pág. 6.

mercado nacional

segunda a sexta / sábado / domingo

Preços NET para exibição em:

Sigla	programas	gênero	dia	horário de Brasília (a)	coeficiente 15"	mar/2024	abr/2024	mai/2024	jun/2024
SHT1	Show de Terça-feira I	-	Ter	-	0,5	313.900	313.900	313.900	313.900
TNOB	Show de Terça-feira II	-	Ter	-	0,5	223.900	223.900	223.900	223.900
PROF	Profissão Repórter	Reportagem	Ter	23:50	0,5	171.400	171.400	171.400	171.400
FGG4	Futebol	Futebol	Qua	21:20	0,75 (d)	-	519.800	519.800	519.800
FLIB	Futebol Libertadores	Futebol	Qua	21:20	0,75 (d)	-	524.900	524.900	524.900
CINE	Cinema Especial	Filme	Qua	-	0,5	313.900	313.900	313.900	313.900
CLID	Cine BBB	Filme	Qua	23:15	0,5	313.900	-	-	-
SHO4	Show de Quarta-feira II	-	Qua	23:15	0,5	223.900	223.900	223.900	223.900
SHQ1	Show de Quinta-feira I	-	Qui	22:35	0,5	313.900	313.900	313.900	313.900
SHO5	Show de Quinta-feira II	-	Qui	00:05	0,5	223.900	223.900	223.900	223.900
THIS	This Is Us	Série	Qui	23:45	0,75	313.900	313.900	-	-
REPO	Globo Repórter	Reportagem	Sex	22:35	0,5	420.400	420.400	420.400	420.400
SSUP	Show de Sexta-Feira II	-	Sex	23:35	0,5	215.000	215.000	215.000	215.000
JGLO	Jornal da Globo	Jornalismo	Seg/Sex	01:00	0,75	107.700	107.700	107.700	101.600
BIAL	Conversa com Bial	Entrevista	Seg/Sex	01:30	0,5	55.500	55.500	55.500	55.500
NOVR	Rebatida de Novela	Novela	Seg/Sáb	02:00	0,5 (c)	30.000	30.000	30.000	30.000
CMAD	Comédia na Madrugada	Humorístico	Seg/Sex	02:45	0,5 (c)	30.000	30.000	30.000	30.000
SOMB	Som Brasil	Musical	Seg/Dom	23:00	0,5	215.000	215.000	215.000	215.000
COR1	Corujão	Filme	Seg/Dom	03:15	0,5 (c)	30.000	30.000	30.000	30.000
LOLL	Lollapalooza	Show	Sex/Sáb/Dom	02:40	0,5	90.500	90.500	-	-
PLED	Projeto Led	-	-	-	0,5	-	223.900	-	-

comerciais de 30"

preços em real, válidos para compras em março 2024

Observações:

(a) Programas exibidos diariamente podem ter variação de horário ao longo da semana.

(b) Programas com exibição local (consulte item 9 da página 60). Os mapas de compra dos programas com operação Net não devem contemplar inserções destes programas.

(c) Vide observação (5) da página 6.

(d) Futebol: para comercialização isolada, consulte a pág. 52.

(e) Praça TV 1ª edição pode iniciar às 11h45 em algumas praças.

(f) O Sessão de Sábado (SSAB) não é exibido em alguns mercados que exibem programação local. Em substituição ao SSAB, alguns mercados podem exibir o programa Melhor da escolinha (SCOM) ou Show Regional (SREG), que assumem o mesmo preço de SSAB.

(g) O Globo Comunidade (GLCO) não é exibido em alguns mercados que exibem programação local.

(h) O Domingo com Huck Parte 1 (DOM1) somente será exibido em alguns períodos do ano, seguindo o planejamento da grade, consulte a pág. 6.

mercado nacional

sábado e domingo

sigla	programas	gênero	dia	horário de Brasília (a)	coeficiente 15"	Preços NET para exibição em:			
						mar/2024	abr/2024	mai/2024	jun/2024
GREP	Globo Repórter Reprise	Reportagem	Sábado	06:00	0,5	23.600	23.600	23.600	23.600
CAS1	É de Casa	Feminino	Sábado	06:50	0,5	87.400	85.700	84.000	84.000
CAS2	É de Casa	Feminino	Sábado	09:00	0,5	97.600	95.700	93.800	93.800
CAS3	É de Casa	Feminino	Sábado	10:30	0,5	113.000	110.900	108.700	108.700
SCOM	Sessão Comédia	Humorístico	Sábado	14:10	0,5	(f)	-	-	-
SSAB	Sessão de Sábado	Filme	Sábado	14:10	0,5	(f)	-	-	-
SREG	Show Regional	-	Sábado	14:10	0,5	(f)	-	-	-
FGGS	Futebol	Futebol	Sábado	16:00	0,75	(d)	271.000	271.000	271.000
CALD	Caldeirão	Auditório	Sábado	16:45	0,75		224.800	224.800	216.200
N18S	Novela I (Sáb)	Novela	Sábado	18:35	0,75		321.800	321.800	321.800
PT2S	Praça TV 2ª Edição (Sáb)	Jornalismo	Sábado	19:20	0,75	(b)	435.500	435.500	435.500
N19S	Novela II (Sáb)	Novela	Sábado	19:45	0,75		427.500	427.500	427.500
JNAS	Jornal Nacional (Sáb)	Jornalismo	Sábado	20:30	0,75		690.800	690.800	690.800
N20S	Novela III (Sáb)	Novela	Sábado	21:25	0,75		683.600	683.600	683.600
ALTA	Altas Horas	Auditório	Sábado	22:30	0,75		195.100	195.100	187.600
SUCI	Supercine	Filme	Sábado	01:00	0,5		71.400	71.400	71.400

sigla	programas	gênero	dia	horário de Brasília (a)	coeficiente 15"	mar/2024	abr/2024	mai/2024	jun/2024
GLCO	G. Comunidade	Reportagem	Domingo	06:50	(g)	-	-	-	-
EMPR	Pequenas Empresas	Reportagem	Domingo	07:20	0,5	51.500	51.500	51.500	51.500
GRUD	Globo Rural	Rural	Domingo	08:05	0,5	105.900	105.900	105.900	105.900
AUTO	AutoEsporte	Carros e Motores	Domingo	09:25	0,75	176.800	176.800	173.400	170.000
ESPO	Esporte Espetacular	Esporte	Domingo	10:00	0,75	221.600	213.100	213.100	213.100
TMAX	Temperatura Máxima	Filme	Domingo	12:30	0,75	167.000	167.000	167.000	167.000
SHOV	Show de Domingo Vespertino	-	Domingo	14:30	0,75	173.700	173.700	173.700	173.700
MASK	The Masked Singer	Reality Show	Domingo	15:50	0,75	225.600	225.600	-	-
FGGD	Futebol	Futebol	Domingo	15:50	0,75	(d)	-	435.300	435.300
CBIL	Campeões de BilheTeria	Filme	Domingo	15:50	0,75	167.000	167.000	167.000	167.000
DOM1	Domingão com Huck (Parte 1)	Auditório	Domingo	-	0,75	(h)	-	275.000	275.000
DOMI	Domingão com Huck	Auditório	Domingo	18:05	0,75	390.200	390.200	390.200	375.200
FANT	Fantástico	Show	Domingo	20:30	0,75	641.200	641.200	641.200	616.500
COLA	Vai que Cola	Humorístico	Domingo	23:00	0,5	-	135.100	135.100	135.100
DOMA	Domingo Maior	Filme	Domingo	23:25	0,5	114.300	114.300	114.300	114.300
CIMA	Cinemaço	Filme	Domingo	01:05	0,5	30.000	30.000	30.000	30.000

comerciais de 30"

preços em real, válidos para compras em março 2024

Observações:

(a) Programas exibidos diariamente podem ter variação de horário ao longo da semana.

(b) Programas com exibição local (consulte item 9 da página 60). Os mapas de compra dos programas com operação Net não devem contemplar inserções destes programas.

(c) Vide observação (5) da página 6.

(d) Futebol: para comercialização isolada, consulte a pág. 52.

(e) Praça TV 1ª edição pode iniciar às 11h45 em algumas praças.

(f) O Sessão de Sábado (SSAB) não é exibido em alguns mercados que exibem programação local. Em substituição ao SSAB, alguns mercados podem exibir o programa Melhor da escolinha (SCOM) ou Show Regional (SREG), que assumem o mesmo preço de SSAB.

(g) O Globo Comunidade (GLCO) não é exibido em alguns mercados que exibem programação local.

(h) O Domingão com Huck Parte 1 (DOM1) somente será exibido em alguns períodos do ano, seguindo o planejamento da grade, consulte a pág. 6.

sudeste

segunda a domingo

sigla	programa	dias	horário	coeficiente 15"	meses	SP	SP	São Paulo	S. J. Campos	Taubaté	Bauri	S. J. R. Preto	Sorocaba	Itapetitinga	Campinas	Ribeirão	São Carlos	M. Cruzes	Santos	P. Prudente	RJ	RJ	Rio de Janeiro	Cabo Frio	Nova Friburgo	Campos	Resende	sigla
						Estado	Interior	TV Globo	Vanguarda S. J. Campos	Vanguarda Taubaté	TV Tem Bauri	TV Tem S. J. R. Preto	TV Tem Sorocaba	TV Tem Itapetitinga	EPTV Campinas	EPTV Ribeirão	EPTV Central	TV Diário	TV Tribuna	TV Fronteira	Estado (b)	Interior	TV Globo	Inter TV Alto Litoral	Inter TV Serra+Mar	Inter TV Planície	RV Rio Sul	
						SPE	SPI	SP1	SJC	TAU	BAU	SJR	SOR	ITP	CAM	RIB	SCA	MOC	SAN	PRP	RJE	RJI	RJ	CAB	FRI	FLU	RES	
HORA	Hora Um	Seg/Sex	04:00	0,5	mar	9.993	6.359	3.634	411	303	618	715	486	264	1.146	756	359	239	684	378	2.289	602	1.687	176	157	134	135	HORA
					abr	9.993	6.359	3.634	411	303	618	715	486	264	1.146	756	359	239	684	378	2.289	602	1.687	176	157	134	135	
					mai	9.993	6.359	3.634	411	303	618	715	486	264	1.146	756	359	239	684	378	2.289	602	1.687	176	157	134	135	
					jun	9.993	6.359	3.634	411	303	618	715	486	264	1.146	756	359	239	684	378	2.289	602	1.687	176	157	134	135	
BPRA	Bom Dia Praça	Seg/Sex	06:00	0,5	mar	29.061	11.565	17.496	900	576	910	1.058	967	369	2.791	1.327	497	492	1.208	470	7.972	1.416	6.556	404	356	240	416	BPRA
					abr	29.061	11.565	17.496	900	576	910	1.058	967	369	2.791	1.327	497	492	1.208	470	7.972	1.416	6.556	404	356	240	416	
					mai	29.061	11.565	17.496	900	576	910	1.058	967	369	2.791	1.327	497	492	1.208	470	7.972	1.416	6.556	404	356	240	416	
					jun	28.071	11.565	16.506	900	576	910	1.058	967	369	2.791	1.327	497	492	1.208	470	7.601	1.416	6.185	404	356	240	416	
NBRA	Bom Dia Brasil	Seg/Sex	08:30	0,5	mar	43.636	19.108	24.528	1.511	872	1.399	1.715	1.581	573	4.572	2.312	1.036	695	2.085	757	14.414	2.170	12.244	649	554	432	535	NBRA
					abr	42.796	18.739	24.057	1.482	855	1.372	1.682	1.550	562	4.484	2.267	1.016	681	2.045	743	14.135	2.127	12.008	636	544	423	524	
					mai	41.957	18.372	23.585	1.453	838	1.345	1.649	1.520	551	4.396	2.223	996	668	2.005	728	13.859	2.086	11.773	624	533	415	514	
					jun	41.957	18.372	23.585	1.453	838	1.345	1.649	1.520	551	4.396	2.223	996	668	2.005	728	13.859	2.086	11.773	624	533	415	514	
ENCT	Encontro	Seg/Sex	09:30	0,5	mar	35.425	15.913	19.512	1.298	835	1.350	1.442	1.479	535	2.848	1.932	862	620	2.106	606	12.095	2.161	9.934	628	542	423	568	ENCT
					abr	35.425	15.913	19.512	1.298	835	1.350	1.442	1.479	535	2.848	1.932	862	620	2.106	606	12.095	2.161	9.934	628	542	423	568	
					mai	35.425	15.913	19.512	1.298	835	1.350	1.442	1.479	535	2.848	1.932	862	620	2.106	606	12.095	2.161	9.934	628	542	423	568	
					jun	34.063	15.301	18.762	1.248	803	1.298	1.387	1.422	514	2.738	1.858	829	596	2.025	583	11.630	2.078	9.552	604	521	407	546	
MAVO	Mais Você	Seg/Sex	10:45	0,5	mar	38.560	18.532	20.028	1.350	917	1.467	1.717	1.738	702	3.778	2.157	950	841	2.126	789	13.352	2.746	10.606	818	693	540	695	MAVO
					abr	38.560	18.532	20.028	1.350	917	1.467	1.717	1.738	702	3.778	2.157	950	841	2.126	789	13.352	2.746	10.606	818	693	540	695	
					mai	38.560	18.532	20.028	1.350	917	1.467	1.717	1.738	702	3.778	2.157	950	841	2.126	789	13.352	2.746	10.606	818	693	540	695	
					jun	37.078	17.820	19.258	1.298	882	1.411	1.651	1.671	675	3.633	2.074	913	809	2.044	759	12.838	2.640	10.198	787	666	519	668	
PTV1	Praça TV 1ª Edição	Seg/Sáb	12:00	0,5	(b) mar	60.617	33.692	26.925	2.501	1.646	2.476	3.243	3.031	1.317	6.796	4.296	2.004	1.512	3.449	1.421	24.785	4.544	20.241	1.349	1.193	781	1.221	PTV1
					abr	59.581	33.692	25.889	2.501	1.646	2.476	3.243	3.031	1.317	6.796	4.296	2.004	1.512	3.449	1.421	24.785	4.544	20.241	1.349	1.193	781	1.221	
					mai	59.581	33.692	25.889	2.501	1.646	2.476	3.243	3.031	1.317	6.796	4.296	2.004	1.512	3.449	1.421	24.785	4.544	20.241	1.349	1.193	781	1.221	
					jun	59.581	33.692	25.889	2.501	1.646	2.476	3.243	3.031	1.317	6.796	4.296	2.004	1.512	3.449	1.421	23.639	4.544	19.095	1.349	1.193	781	1.221	
GESP	Globo Esporte	Seg/Sáb	13:00	0,75	(b) mar	82.063	38.314	43.749	3.039	2.097	3.082	3.781	3.354	1.374	7.774	4.652	2.021	1.525	4.245	1.370	33.358	5.325	28.033	1.473	1.151	1.132	1.569	GESP
					abr	82.063	38.314	43.749	3.039	2.097	3.082	3.781	3.354	1.374	7.774	4.652	2.021	1.525	4.245	1.370	33.358	5.325	28.033	1.473	1.151	1.132	1.569	
					mai	82.063	38.314	43.749	3.039	2.097	3.082	3.781	3.354	1.374	7.774	4.652	2.021	1.525	4.245	1.370	33.358	5.325	28.033	1.473	1.151	1.132	1.569	
					jun	79.587	38.314	41.273	3.039	2.097	3.082	3.781	3.354	1.374	7.774	4.652	2.021	1.525	4.245	1.370	31.771	5.325	26.446	1.473	1.151	1.132	1.569	
JHOJ	Jornal Hoje	Seg/Sáb	13:25	0,75	mar	75.091	37.500	37.591	2.880	1.980	3.042	3.560	3.542	1.276	7.390	4.786	1.973	1.454	4.219	1.378	26.524	5.211	21.313	1.472	1.331	988	1.420	JHOJ
					abr	73.647	36.779	36.868	2.824	1.942	2.984	3.491	3.474	1.271	7.248	4.694	1.935	1.426	4.138	1.352	26.013	5.110	20.903	1.443	1.306	969	1.392	
					mai	72.203	36.058	36.145	2.769	1.904	2.925	3.423	3.406	1.246	7.106	4.602	1.897	1.398	4.057	1.325	25.503	5.010	20.493	1.415	1.280	950	1.365	
					jun	72.203	36.058	36.145	2.769	1.904	2.925	3.423	3.406	1.246	7.106	4.602	1.897	1.398	4.057	1.325	25.503	5.010	20.493	1.415	1.280	950	1.365	
N15H	Novela da Tarde - Edição Especial	Seg/Sex	14:40	0,5	mar	52.065	25.934	26.131	2.002	1.377	2.114	2.475	2.463	865	5.037	3.327	1.372	1.011	2.933	958	20.196	3.769	16.427	1.023	926	747	1.073	N15H
					abr	51.063	25.434	25.629	1.964	1.350	2.074	2.428	2.415	849	4.940	3.263	1.345	991	2.876	939	19.808	3.697	16.111	1.004	908	732	1.053	
					mai	50.062	24.936	25.126	1.925	1.324	2.033	2.380	2.368	832	4.843	3.199	1.319	972	2.820	921	19.419	3.624	15.795	984	890	718	1.032	
					jun	50.062	24.936	25.126	1.925	1.324	2.033	2.380	2.368	832	4.843	3.199	1.319	972	2.820	921	19.419	3.624	15.795	984	890	718	1.032	
TARA	Sessão da Tarde	Seg/Sex	15:15	0,5	mar	45.048	17.700	27.348	1.428	939	1.401	1.289	1.469	588	3.971	1.682	956	822	2.398	757	13.922	2.149	11.773	595	524	395	635	TARA
					abr	45.048	17.700	27.348	1.428	939	1.401	1.289	1.469	588	3.971	1.682	956	822	2.398	757	13.922	2.149	11.773	595	524	395	635	
					mai	45.048	17.700	27.348	1.428	939	1.401	1.289	1.469	588	3.971	1.682	956	822	2.398	757	13.922	2.149	11.773	595	524	395	635	
					jun	42.498	16.698	25.800	1.347	886	1.322	1.216	1.386	555	3.746	1.587	902	775	2.262	714	13.134	2.027	11.107	561	494	373	599	
VALE	Vale a Pena Ver de Novo	Seg/Sex	16:45	0,5	mar	76.531	28.410	48.121	2.522	1.463	2.048	1.850	2.318	895	7.259	3.035	1.250	1.216	3.623	931								

sudeste

segunda a domingo

sigla	programa	dias	horário	coeficiente 15"	meses	SP	SP	São Paulo	S. J. Campos	Taubaté	Bauru	S. J. R. Preto	Sorocaba	Itapetininga	Campinas	Ribeirão	São Carlos	M. Cruzes	Santos	P. Prudente	RJ	RJ	Rio de Janeiro	Cabo Frio	Nova Friburgo	Campos	Resende	sigla		
						Estado	Interior	TV Globo	Vanguarda S. J. Campos	Vanguarda Taubaté	TV Tem Bauru	TV Tem S. J. R. Preto	TV Tem Sorocaba	TV Tem Itapetininga	EPTV Campinas	EPTV Ribeirão	EPTV Central	TV Diário	TV Tribuna	TV Fronteira	Estado (b)	Interior	TV Globo	Inter TV Alto Litoral	Inter TV Serra+Mar	Inter TV Planície	RV Rio Sul			
						SPE	SPI	SP1	SJC	TAU	BAU	SJR	SOR	ITP	CAM	RIB	SCA	MOC	SAN	PRP	RJE	RJI	RJ	CAB	FRI	FLU	RES			
SHT1	Show de Terça-feira I	Ter		0,5	mar	121.978	48.567	73.411	4.038	2.256	3.958	3.907	4.411	1.421	11.474	5.868	2.579	1.805	5.118	1.732	44.720	5.389	39.331	1.427	1.262	991	1.709	SHT1		
					abr	121.978	48.567	73.411	4.038	2.256	3.958	3.907	4.411	1.421	11.474	5.868	2.579	1.805	5.118	1.732	44.720	5.389	39.331	1.427	1.262	991	1.709			
					mai	121.978	48.567	73.411	4.038	2.256	3.958	3.907	4.411	1.421	11.474	5.868	2.579	1.805	5.118	1.732	44.720	5.389	39.331	1.427	1.262	991	1.709			
					jun	121.978	48.567	73.411	4.038	2.256	3.958	3.907	4.411	1.421	11.474	5.868	2.579	1.805	5.118	1.732	44.720	5.389	39.331	1.427	1.262	991	1.709			
TNOB	Show de Terça-feira II	Ter		0,5	mar	94.677	37.305	57.372	3.110	1.827	2.907	2.793	3.314	1.019	9.056	4.474	1.862	1.457	4.263	1.223	36.113	3.793	32.320	1.010	889	684	1.210	TNOB		
					abr	94.677	37.305	57.372	3.110	1.827	2.907	2.793	3.314	1.019	9.056	4.474	1.862	1.457	4.263	1.223	36.113	3.793	32.320	1.010	889	684	1.210			
					mai	94.677	37.305	57.372	3.110	1.827	2.907	2.793	3.314	1.019	9.056	4.474	1.862	1.457	4.263	1.223	36.113	3.793	32.320	1.010	889	684	1.210			
					jun	94.677	37.305	57.372	3.110	1.827	2.907	2.793	3.314	1.019	9.056	4.474	1.862	1.457	4.263	1.223	36.113	3.793	32.320	1.010	889	684	1.210			
PROF	Profissão Repórter	Ter	23:50	0,5	mar	66.109	24.968	41.141	1.979	1.163	1.879	1.912	2.324	693	6.151	2.812	1.305	1.155	2.607	988	20.593	2.528	18.065	662	596	442	828	PROF		
					abr	66.109	24.968	41.141	1.979	1.163	1.879	1.912	2.324	693	6.151	2.812	1.305	1.155	2.607	988	20.593	2.528	18.065	662	596	442	828			
					mai	66.109	24.968	41.141	1.979	1.163	1.879	1.912	2.324	693	6.151	2.812	1.305	1.155	2.607	988	20.593	2.528	18.065	662	596	442	828			
					jun	66.109	24.968	41.141	1.979	1.163	1.879	1.912	2.324	693	6.151	2.812	1.305	1.155	2.607	988	20.593	2.528	18.065	662	596	442	828			
FGG4	Futebol	Qua	21:20	0,75	mar	-	-	-	-	-	-	-	-	-	-	-	-	-	-	-	-	-	-	-	-	-	-	FGG4		
					abr	192.643	73.995	118.648	6.182	3.448	6.523	5.988	6.691	2.317	17.203	8.915	3.896	2.743	7.486	2.603	65.509	8.300	57.209	2.197	1.991	1.544	2.568			
					mai	192.643	73.995	118.648	6.182	3.448	6.523	5.988	6.691	2.317	17.203	8.915	3.896	2.743	7.486	2.603	65.509	8.300	57.209	2.197	1.991	1.544	2.568			
					jun	192.643	73.995	118.648	6.182	3.448	6.523	5.988	6.691	2.317	17.203	8.915	3.896	2.743	7.486	2.603	65.509	8.300	57.209	2.197	1.991	1.544	2.568			
FLIB	Futebol Libertadores	Qua	21:20	0,75	mar	-	-	-	-	-	-	-	-	-	-	-	-	-	-	-	-	-	-	-	-	-	-	FLIB		
					abr	192.531	72.719	119.812	6.122	3.414	6.339	5.818	6.501	2.252	16.716	8.662	3.785	2.770	7.711	2.629	66.228	8.458	57.770	2.263	2.011	1.590	2.594			
					mai	192.531	72.719	119.812	6.122	3.414	6.339	5.818	6.501	2.252	16.716	8.662	3.785	2.770	7.711	2.629	66.228	8.458	57.770	2.263	2.011	1.590	2.594			
					jun	192.531	72.719	119.812	6.122	3.414	6.339	5.818	6.501	2.252	16.716	8.662	3.785	2.770	7.711	2.629	66.228	8.458	57.770	2.263	2.011	1.590	2.594			
CINE	Cinema Especial	Qua		0,5	mar	126.606	49.836	76.770	4.181	2.456	3.957	3.821	4.503	1.377	12.399	5.483	2.273	1.979	5.910	1.497	41.231	4.460	36.771	1.151	1.074	932	1.303	CINE		
					abr	126.606	49.836	76.770	4.181	2.456	3.957	3.821	4.503	1.377	12.399	5.483	2.273	1.979	5.910	1.497	41.231	4.460	36.771	1.151	1.074	932	1.303			
					mai	126.606	49.836	76.770	4.181	2.456	3.957	3.821	4.503	1.377	12.399	5.483	2.273	1.979	5.910	1.497	41.231	4.460	36.771	1.151	1.074	932	1.303			
					jun	126.606	49.836	76.770	4.181	2.456	3.957	3.821	4.503	1.377	12.399	5.483	2.273	1.979	5.910	1.497	41.231	4.460	36.771	1.151	1.074	932	1.303			
CLID	Cine BBB	Qua	23:15	0,5	mar	126.606	49.836	76.770	4.181	2.456	3.957	3.821	4.503	1.377	12.399	5.483	2.273	1.979	5.910	1.497	41.231	4.460	36.771	1.151	1.074	932	1.303	CLID		
					abr	-	-	-	-	-	-	-	-	-	-	-	-	-	-	-	-	-	-	-	-	-	-	-		
					mai	-	-	-	-	-	-	-	-	-	-	-	-	-	-	-	-	-	-	-	-	-	-	-	-	
					jun	-	-	-	-	-	-	-	-	-	-	-	-	-	-	-	-	-	-	-	-	-	-	-	-	
SHO4	Show de Quarta-feira II	Qua	23:15	0,5	mar	94.677	37.305	57.372	3.110	1.827	2.907	2.793	3.314	1.019	9.056	4.474	1.862	1.457	4.263	1.223	36.113	3.793	32.320	1.010	889	684	1.210	SHO4		
					abr	94.677	37.305	57.372	3.110	1.827	2.907	2.793	3.314	1.019	9.056	4.474	1.862	1.457	4.263	1.223	36.113	3.793	32.320	1.010	889	684	1.210			
					mai	94.677	37.305	57.372	3.110	1.827	2.907	2.793	3.314	1.019	9.056	4.474	1.862	1.457	4.263	1.223	36.113	3.793	32.320	1.010	889	684	1.210			
					jun	94.677	37.305	57.372	3.110	1.827	2.907	2.793	3.314	1.019	9.056	4.474	1.862	1.457	4.263	1.223	36.113	3.793	32.320	1.010	889	684	1.210			
SHQ1	Show de Quinta-feira I	Qui	22:35	0,5	mar	121.978	48.567	73.411	4.038	2.256	3.958	3.907	4.411	1.421	11.474	5.868	2.579	1.805	5.118	1.732	44.720	5.389	39.331	1.427	1.262	991	1.709	SHQ1		
					abr	121.978	48.567	73.411	4.038	2.256	3.958	3.907	4.411	1.421	11.474	5.868	2.579	1.805	5.118	1.732	44.720	5.389	39.331	1.427	1.262	991	1.709			
					mai	121.978	48.567	73.411	4.038	2.256	3.958	3.907	4.411	1.421	11.474	5.868	2.579	1.805	5.118	1.732	44.720	5.389	39.331	1.427	1.262	991	1.709			
					jun	121.978	48.567	73.411	4.038	2.256	3.958	3.907	4.411	1.421	11.474	5.868	2.579	1.805	5.118	1.732	44.720	5.389	39.331	1.427	1.262	991	1.709			
SHO5	Show de Quinta-feira II	Qui	00:05	0,5	mar	94.677	37.305	57.372	3.110	1.827	2.907	2.793	3.314	1.019	9.056	4.474	1.862	1.457	4.263	1.223	36.113	3.793	32.320	1.010	889	684	1.210	SHO5		
					abr	94.677	37.305	57.372	3.110	1.827	2.907	2.793	3.314	1.019	9.056	4.474	1.862	1.457	4.263	1.223	36.113	3.793	32.320	1.010	889	684	1.210			
					mai	94.677	37.305	57.372	3.110	1.827	2.907	2.793	3.314	1.019	9.056	4.474	1.862	1.457	4.263	1.223	36.113	3.793	32.320	1.010	889	684	1.210			
					jun	94.677	37.305	57.372	3.110	1.827	2.907	2.793	3.314	1.019	9.056	4.474	1.862	1.457	4.263	1.223	36.113	3.793	32.320	1.010	889	684	1.210			
THIS	This Is Us	Qui	23:45	0,75	mar	126.606	49.836	76.770	4.181	2.456	3.957	3.821	4.503	1.377	12.399	5.483	2.273	1.979	5.910	1.497	41.231	4.460	36.771	1.151	1.074	932	1.303	THIS		
					abr	126.606	49.836	76.770	4.181	2.456	3.957	3.821	4.503	1.377	12.399	5.483	2.273	1.979	5.910	1.497	41.231	4.460	36.771	1.151	1.074	932	1.303			
					mai	-	-	-	-	-	-	-	-	-	-	-	-	-	-	-	-	-	-	-	-	-	-	-	-	
					jun	-	-	-	-	-	-	-	-	-	-	-	-	-	-	-	-	-	-	-	-	-	-	-	-	
REPO	Globo Repórter																													

sudeste

sábado

sigla	programa	horário	coeficiente 15"	meses	SP	SP	São Paulo	S. J. Campos	Taubaté	Bauru	S. J. R. Preto	Sorocaba	Itapetitinga	Campinas	Ribeirão	São Carlos	M. Cruzes	Santos	P. Prudente	RJ	RJ	Rio de Janeiro	Cabo Frio	Nova Friburgo	Campos	Resende	sigla
					Estado	Interior	TV Globo	Vanguarda S. J. Campos	Vanguarda Taubaté	TV Tem Bauru	TV Tem S. J. R. Preto	TV Tem Sorocaba	TV Tem Itapetitinga	EPTV Campinas	EPTV Ribeirão	EPTV Central	TV Diário	TV Tribuna	TV Fronteira	Estado (b)	Interior	TV Globo	Inter TV Alto Litoral	Inter TV Serra+Mar	Inter TV Planície	RV Rio Sul	
					SPE	SPI	SP1	SJC	TAU	BAU	SJR	SOR	ITP	CAM	RIB	SCA	MOC	SAN	PRP	RJE	RJI	RJ	CAB	FRI	FLU	RES	
GREP	Globo Repórter Reprise	06:00	0,5	mar	7.937	4.385	3.552	292	252	402	348	398	206	807	398	275	208	555	244	2.478	693	1.785	178	215	165	135	GREP
				abr	7.937	4.385	3.552	292	252	402	348	398	206	807	398	275	208	555	244	2.478	693	1.785	178	215	165	135	
				mai	7.937	4.385	3.552	292	252	402	348	398	206	807	398	275	208	555	244	2.478	693	1.785	178	215	165	135	
				jun	7.937	4.385	3.552	292	252	402	348	398	206	807	398	275	208	555	244	2.478	693	1.785	178	215	165	135	
CAS1	É de Casa	06:50	0,5	mar	26.624	14.558	12.066	1.132	713	1.154	1.215	1.303	497	3.246	1.628	744	631	1.776	519	8.587	1.894	6.693	546	526	340	482	CAS1
				abr	26.111	14.277	11.834	1.110	700	1.132	1.191	1.278	488	3.183	1.596	729	619	1.742	509	8.423	1.858	6.565	536	516	334	472	
				mai	25.600	13.998	11.602	1.088	686	1.110	1.168	1.253	478	3.121	1.565	715	607	1.708	499	8.257	1.821	6.436	525	506	327	463	
				jun	25.600	13.998	11.602	1.088	686	1.110	1.168	1.253	478	3.121	1.565	715	607	1.708	499	8.257	1.821	6.436	525	506	327	463	
CAS2	É de Casa	09:00	0,5	mar	30.007	16.523	13.484	1.291	798	1.343	1.357	1.456	555	3.626	1.818	864	749	2.063	603	9.606	2.126	7.480	622	576	380	548	CAS2
				abr	29.431	16.207	13.224	1.266	782	1.317	1.331	1.428	545	3.557	1.783	848	734	2.024	592	9.421	2.085	7.336	610	565	372	538	
				mai	28.853	15.888	12.965	1.241	767	1.291	1.305	1.400	534	3.487	1.748	831	720	1.984	580	9.236	2.044	7.192	598	554	365	527	
				jun	28.853	15.888	12.965	1.241	767	1.291	1.305	1.400	534	3.487	1.748	831	720	1.984	580	9.236	2.044	7.192	598	554	365	527	
CAS3	É de Casa	10:30	0,5	mar	35.430	19.502	15.928	1.494	960	1.555	1.635	1.753	656	4.285	2.190	1.000	885	2.390	699	11.446	2.436	9.010	707	668	438	623	CAS3
				abr	34.748	19.127	15.621	1.466	941	1.525	1.603	1.720	644	4.202	2.148	981	868	2.344	685	11.225	2.389	8.836	694	655	429	611	
				mai	34.068	18.753	15.315	1.437	923	1.495	1.572	1.686	631	4.120	2.106	962	851	2.298	672	11.005	2.342	8.663	680	642	421	599	
				jun	34.068	18.753	15.315	1.437	923	1.495	1.572	1.686	631	4.120	2.106	962	851	2.298	672	11.005	2.342	8.663	680	642	421	599	
SCOM	Sessão Comédia	14:10	0,5	mar	49.822	21.508	28.314	1.800	982	1.890	1.782	1.941	717	5.022	2.737	1.184	889	1.884	680	19.815	2.998	16.817	796	678	563	961	SCOM
				abr	49.822	21.508	28.314	1.800	982	1.890	1.782	1.941	717	5.022	2.737	1.184	889	1.884	680	19.815	2.998	16.817	796	678	563	961	
				mai	49.822	21.508	28.314	1.800	982	1.890	1.782	1.941	717	5.022	2.737	1.184	889	1.884	680	19.815	2.998	16.817	796	678	563	961	
				jun	49.822	21.508	28.314	1.800	982	1.890	1.782	1.941	717	5.022	2.737	1.184	889	1.884	680	19.815	2.998	16.817	796	678	563	961	
SSAB	Sessão de Sábado	14:10	0,5	mar	49.822	21.508	28.314	1.800	982	1.890	1.782	1.941	717	5.022	2.737	1.184	889	1.884	680	19.815	2.998	16.817	796	678	563	961	SSAB
				abr	49.822	21.508	28.314	1.800	982	1.890	1.782	1.941	717	5.022	2.737	1.184	889	1.884	680	19.815	2.998	16.817	796	678	563	961	
				mai	49.822	21.508	28.314	1.800	982	1.890	1.782	1.941	717	5.022	2.737	1.184	889	1.884	680	19.815	2.998	16.817	796	678	563	961	
				jun	49.822	21.508	28.314	1.800	982	1.890	1.782	1.941	717	5.022	2.737	1.184	889	1.884	680	19.815	2.998	16.817	796	678	563	961	
SREG	Show Regional	14:10	0,5	mar	49.822	21.508	28.314	1.800	982	1.890	1.782	1.941	717	5.022	2.737	1.184	889	1.884	680	19.815	2.998	16.817	796	678	563	961	SREG
				abr	49.822	21.508	28.314	1.800	982	1.890	1.782	1.941	717	5.022	2.737	1.184	889	1.884	680	19.815	2.998	16.817	796	678	563	961	
				mai	49.822	21.508	28.314	1.800	982	1.890	1.782	1.941	717	5.022	2.737	1.184	889	1.884	680	19.815	2.998	16.817	796	678	563	961	
				jun	49.822	21.508	28.314	1.800	982	1.890	1.782	1.941	717	5.022	2.737	1.184	889	1.884	680	19.815	2.998	16.817	796	678	563	961	
FGGS	Futebol	16:00	0,75	mar	90.410	40.100	50.310	3.466	1.933	3.652	3.300	3.695	1.283	8.640	4.745	2.112	1.568	4.211	1.495	32.176	5.179	26.997	1.384	1.229	980	1.586	FGGS
				abr	90.410	40.100	50.310	3.466	1.933	3.652	3.300	3.695	1.283	8.640	4.745	2.112	1.568	4.211	1.495	32.176	5.179	26.997	1.384	1.229	980	1.586	
				mai	90.410	40.100	50.310	3.466	1.933	3.652	3.300	3.695	1.283	8.640	4.745	2.112	1.568	4.211	1.495	32.176	5.179	26.997	1.384	1.229	980	1.586	
				jun	90.410	40.100	50.310	3.466	1.933	3.652	3.300	3.695	1.283	8.640	4.745	2.112	1.568	4.211	1.495	32.176	5.179	26.997	1.384	1.229	980	1.586	
CALD	Caldeirão	16:45	0,75	(b) mar	79.090	33.582	45.508	2.730	1.808	2.680	2.491	3.226	920	7.566	3.874	1.855	1.524	3.672	1.236	27.845	4.410	23.435	1.116	1.040	999	1.255	CALD
				abr	79.090	33.582	45.508	2.730	1.808	2.680	2.491	3.226	920	7.566	3.874	1.855	1.524	3.672	1.236	27.845	4.410	23.435	1.116	1.040	999	1.255	
				mai	79.090	33.582	45.508	2.730	1.808	2.680	2.491	3.226	920	7.566	3.874	1.855	1.524	3.672	1.236	27.845	4.410	23.435	1.116	1.040	999	1.255	
				jun	76.048	32.290	43.758	2.625	1.738	2.577	2.395	3.102	885	7.275	3.725	1.784	1.465	3.531	1.188	26.775	4.241	22.534	1.073	1.000	961	1.207	
N18S	Novela I (Sáb)	18:35	0,75	mar	124.170	50.322	73.848	4.001	2.579	3.573	4.005	4.620	1.350	11.604	6.411	2.646	1.562	6.259	1.712	41.328	6.095	35.233	1.816	1.423	1.184	1.672	N18S
				abr	124.170	50.322	73.848	4.001	2.579	3.573	4.005	4.620	1.350	11.604	6.411	2.646	1.562	6.259	1.712	41.328	6.095	35.233	1.816	1.423	1.184	1.672	
				mai	124.170	50.322	73.848	4.001	2.579	3.573	4.005	4.620	1.350	11.604	6.411	2.646	1.562	6.259	1.712	41.328	6.095	35.233	1.816	1.423	1.184	1.672	
				jun	124.170	50.322	73.848	4.001	2.579	3.573	4.005	4.620	1.350	11.604	6.411	2.646	1.562	6.259	1.712	41.328	6.095	35.233	1.816	1.423	1.184	1.672	
PT2S	Praça TV 2ª Edição (Sáb)	19:20	0,75	mar	154.853	61.170	93.683	4.954	3.087	3.681	4.124	4.778	1.491	16.405	7.786	3.504	2.177	7.241	1.942	50.294	8.707	41.587	2.563	2.051	1.585	2.508	PT2S
				abr	154.853	61.170	93.683	4.954	3.087	3.681	4.124	4.778	1.491	16.405	7.786	3.504	2.177	7.241	1.942	50.294	8.707	41.587	2.563	2.051	1.585	2.508	
				mai	154.853	61.170	93.683	4.954	3.087	3.681	4.124	4.778	1.491	16.405	7.786	3.504	2.177	7.241	1.942	50.294	8.707	41.587	2.563	2.051	1.585	2.508	
				jun	154.853	61.170	93.683	4.954	3.087	3.681	4.124	4.778	1.491	16.405	7.786												

sudeste

domingo

sigla	programa	horário	coeficiente 15"	meses	SP	SP	São Paulo	S. J. Campos	Taubaté	Bauru	S. J. R. Preto	Sorocaba	Itapeninga	Campinas	Ribeirão	São Carlos	M. Cruzes	Santos	P. Prudente	RJ	RJ	Rio de Janeiro	Cabo Frio	Nova Friburgo	Campos	Resende	sigla						
					Estado	Interior	TV Globo	Vanguarda S. J. Campos	Vanguarda Taubaté	TV Tem Bauru	TV Tem S. J. R. Preto	TV Tem Sorocaba	TV Tem Itapeninga	EPTV Campinas	EPTV Ribeirão	EPTV Central	TV Diário	TV Tribuna	TV Fronteira	Estado (b)	Interior	TV Globo	Inter TV Alto Litoral	Inter TV Serra+Mar	Inter TV Planície	RV Rio Sul		RES					
					SPE	SPI	SP1	SJC	TAU	BAU	SJR	SOR	ITP	CAM	RIB	SCA	MOC	SAN	PRP	RJE	RJI	RJ	CAB	FRI	FLU	RES							
GLCO	G. Comunidade	06:50	0,5	mar	-	-	-	232	212	-	-	-	-	-	-	-	-	-	-	-	-	-	-	-	-	944	95	GLCO					
				abr	-	-	-	232	212	-	-	-	-	-	-	-	-	-	-	-	-	-	-	-	-	-	-	-	-	944	95		
				mai	-	-	-	232	212	-	-	-	-	-	-	-	-	-	-	-	-	-	-	-	-	-	-	-	-	-	-	944	95
				jun	-	-	-	232	212	-	-	-	-	-	-	-	-	-	-	-	-	-	-	-	-	-	-	-	-	-	-	944	95
EMPR	Pequenas Empresas	07:20	0,5	mar	18.645	8.337	10.308	667	387	639	683	757	325	1.705	909	554	448	754	509	509	4.122	1.077	3.045	312	297	171	297	EMPR					
				abr	18.645	8.337	10.308	667	387	639	683	757	325	1.705	909	554	448	754	509	509	509	4.122	1.077	3.045	312	297	171	297	297	297			
				mai	18.645	8.337	10.308	667	387	639	683	757	325	1.705	909	554	448	754	509	509	509	4.122	1.077	3.045	312	297	171	297	297	297			
				jun	18.645	8.337	10.308	667	387	639	683	757	325	1.705	909	554	448	754	509	509	509	4.122	1.077	3.045	312	297	171	297	297	297			
GRUD	Globo Rural	08:05	0,5	mar	34.959	17.327	17.632	1.071	612	1.675	1.969	1.730	815	3.080	2.089	991	639	1.623	1.033	1.033	7.605	1.703	5.902	471	456	329	447	GRUD					
				abr	34.959	17.327	17.632	1.071	612	1.675	1.969	1.730	815	3.080	2.089	991	639	1.623	1.033	1.033	1.033	7.605	1.703	5.902	471	456	329	447	447				
				mai	34.959	17.327	17.632	1.071	612	1.675	1.969	1.730	815	3.080	2.089	991	639	1.623	1.033	1.033	1.033	7.605	1.703	5.902	471	456	329	447	447				
				jun	34.959	17.327	17.632	1.071	612	1.675	1.969	1.730	815	3.080	2.089	991	639	1.623	1.033	1.033	1.033	7.605	1.703	5.902	471	456	329	447	447				
AUTO	AutoEsporte	09:25	0,75	mar	57.770	27.869	29.901	2.757	1.538	2.433	2.235	2.611	1.133	5.527	2.916	1.210	939	3.557	1.013	1.013	13.721	2.962	10.759	832	732	567	831	AUTO					
				abr	57.770	27.869	29.901	2.757	1.538	2.433	2.235	2.611	1.133	5.527	2.916	1.210	939	3.557	1.013	1.013	1.013	13.721	2.962	10.759	832	732	567	831	831				
				mai	56.657	27.331	29.326	2.704	1.509	2.386	2.192	2.561	1.111	5.420	2.860	1.186	921	3.488	993	993	993	13.457	2.905	10.552	816	718	556	815	815				
				jun	55.547	26.796	28.751	2.651	1.479	2.339	2.149	2.511	1.089	5.314	2.804	1.163	903	3.420	974	974	974	13.193	2.848	10.345	800	704	545	799	799				
ESPO	Esporte Espetacular	10:00	0,75	mar	75.526	33.472	42.054	3.257	1.624	2.812	2.976	2.960	1.258	7.008	3.125	1.751	1.522	4.241	938	938	20.809	4.071	16.738	1.020	1.106	708	1.237	ESPO					
				abr	72.623	32.186	40.437	3.132	1.562	2.704	2.862	2.846	1.210	6.738	3.005	1.684	1.463	4.078	902	902	902	20.008	3.914	16.094	981	1.063	681	1.189	1.189				
				mai	72.623	32.186	40.437	3.132	1.562	2.704	2.862	2.846	1.210	6.738	3.005	1.684	1.463	4.078	902	902	902	20.008	3.914	16.094	981	1.063	681	1.189	1.189				
				jun	72.623	32.186	40.437	3.132	1.562	2.704	2.862	2.846	1.210	6.738	3.005	1.684	1.463	4.078	902	902	902	20.008	3.914	16.094	981	1.063	681	1.189	1.189				
TMAX	Temperatura Máxima	12:30	0,75	mar	55.688	27.124	28.564	2.134	1.458	2.417	2.328	2.090	904	5.810	3.029	1.564	1.286	3.098	1.006	1.006	20.515	2.937	17.578	776	669	569	923	TMAX					
				abr	55.688	27.124	28.564	2.134	1.458	2.417	2.328	2.090	904	5.810	3.029	1.564	1.286	3.098	1.006	1.006	1.006	20.515	2.937	17.578	776	669	569	923	923				
				mai	55.688	27.124	28.564	2.134	1.458	2.417	2.328	2.090	904	5.810	3.029	1.564	1.286	3.098	1.006	1.006	1.006	20.515	2.937	17.578	776	669	569	923	923				
				jun	55.688	27.124	28.564	2.134	1.458	2.417	2.328	2.090	904	5.810	3.029	1.564	1.286	3.098	1.006	1.006	1.006	20.515	2.937	17.578	776	669	569	923	923				
SHOV	Show de Domingo Vespertino	14:30	0,75	mar	60.132	27.124	33.008	2.134	1.458	2.417	2.328	2.090	904	5.810	3.029	1.564	1.286	3.098	1.006	1.006	20.515	2.937	17.578	776	669	569	923	SHOV					
				abr	60.132	27.124	33.008	2.134	1.458	2.417	2.328	2.090	904	5.810	3.029	1.564	1.286	3.098	1.006	1.006	1.006	20.515	2.937	17.578	776	669	569	923	923				
				mai	60.132	27.124	33.008	2.134	1.458	2.417	2.328	2.090	904	5.810	3.029	1.564	1.286	3.098	1.006	1.006	1.006	20.515	2.937	17.578	776	669	569	923	923				
				jun	60.132	27.124	33.008	2.134	1.458	2.417	2.328	2.090	904	5.810	3.029	1.564	1.286	3.098	1.006	1.006	1.006	20.515	2.937	17.578	776	669	569	923	923				
MASK	The Masked Singer	15:50	0,75	mar	87.271	35.459	51.812	2.721	1.548	2.706	2.773	3.254	970	8.996	4.374	1.939	1.262	3.683	1.233	1.233	32.227	3.608	28.619	895	864	639	1.210	MASK					
				abr	87.271	35.459	51.812	2.721	1.548	2.706	2.773	3.254	970	8.996	4.374	1.939	1.262	3.683	1.233	1.233	1.233	32.227	3.608	28.619	895	864	639	1.210	1.210				
				mai	-	-	-	-	-	-	-	-	-	-	-	-	-	-	-	-	-	-	-	-	-	-	-	-	-	-	-		
				jun	-	-	-	-	-	-	-	-	-	-	-	-	-	-	-	-	-	-	-	-	-	-	-	-	-	-	-		
FGGD	Futebol	15:50	0,75	mar	-	-	-	-	-	-	-	-	-	-	-	-	-	-	-	-	-	-	-	-	-	-	-	FGGD					
				abr	143.775	63.769	80.006	5.512	3.073	5.808	5.248	5.875	2.041	13.740	7.546	3.358	2.493	6.696	2.379	2.379	2.379	51.169	8.237	42.932	2.200	1.955	1.560	2.522	2.522				
				mai	143.775	63.769	80.006	5.512	3.073	5.808	5.248	5.875	2.041	13.740	7.546	3.358	2.493	6.696	2.379	2.379	2.379	51.169	8.237	42.932	2.200	1.955	1.560	2.522	2.522				
				jun	143.775	63.769	80.006	5.512	3.073	5.808	5.248	5.875	2.041	13.740	7.546	3.358	2.493	6.696	2.379	2.379	2.379	51.169	8.237	42.932	2.200	1.955	1.560	2.522	2.522				
CBIL	Campeões de BilheTeria	15:50	0,75	mar	55.688	27.124	28.564	2.134	1.458	2.417	2.328	2.090	904	5.810	3.029	1.564	1.286	3.098	1.006	1.006	20.515	2.937	17.578	776	669	569	923	CBIL					
				abr	55.688	27.124	28.564	2.134	1.458	2.417	2.328	2.090	904	5.810	3.029	1.564	1.286	3.098	1.006	1.006	1.006	20.515	2.937	17.578	776	669	569	923	923				
				mai	55.688	27.124	28.564	2.134	1.458	2.417	2.328	2.090	904	5.810	3.029	1.564	1.286	3.098	1.006	1.006	1.006	20.515	2.937	17.578	776	669	569	923	923				
				jun	55.688	27.124	28.564	2.134	1.458	2.417	2.328	2.090	904	5.810	3.029	1.564	1.286	3.098	1.006	1.006	1.006	20.515	2.937	17.578	776	669	569	923	923				
DOM1	Domingão com Huck (Parte 1)	-	0,75	mar	-	-	-	-	-	-	-	-	-	-	-	-	-	-	-	-	-	-	-	-	-	-	-	DOM1					
				abr	96.078	43.807	52.271	3.464	2.139	4.864	3.628	3.920	1.494	8.122	5.253	2.608	1.802	4.851	1.662	1.662	1.662	32.714	5.816	26.898	1.549	1.412	1.099	1.756	1.756				
				mai	96.078	43.807	52.271	3.464	2.139	4.864	3.628	3.920	1.494	8.122	5.253	2.608																	

sudeste

segunda a domingo

sigla	programa	dias	horário	coeficiente 15*	meses	ES	ES	Vitória	Linhares	Colatina	Cachoeiro	MG	MG	Belo Horizonte	Juiz de Fora	Coronel Fabriciano	Montes Claros	Varginha	Uberlândia	Uberaba	Ituiubata	Araxá	sigla	
						Estado (b)	Interior	TV Gazeta	TV Gazeta norte	TV Gazeta Noroeste	TV Gazeta Sul	Estado	Interior	TV Globo	TV Integração Juiz de Fora	Inter TV dos Vales	Inter TV Grande Minas	EPTV Sul de Minas	TV Integração Uberlândia	TV Integração Uberaba	TV Integração Ituiubata	TV Integração Araxá		
						ESE	ESI	VIT	ES2	COL	CAC	MGE	MGI	BH	JF	FAB	MTC	VAR	UBE	UBA	ITU	AXA		
HORA	Hora Um	Seg/Sex	04:00	0,5		mar	897	403	494	151	110	142	2.759	2.022	737	240	173	244	345	462	196	93	269	HORA
						abr	897	403	494	151	110	142	2.759	2.022	737	240	173	244	345	462	196	93	269	
						mai	897	403	494	151	110	142	2.759	2.022	737	240	173	244	345	462	196	93	269	
						jun	897	403	494	151	110	142	2.759	2.022	737	240	173	244	345	462	196	93	269	
BPRA	Bom Dia Praça	Seg/Sex	06:00	0,5		mar	2.697	938	1.759	328	265	345	6.177	2.643	3.534	420	256	361	452	491	238	115	310	BPRA
						abr	2.697	938	1.759	328	265	345	6.177	2.643	3.534	420	256	361	452	491	238	115	310	
						mai	2.697	938	1.759	328	265	345	6.177	2.643	3.534	420	256	361	452	491	238	115	310	
						jun	2.697	938	1.759	328	265	345	6.041	2.643	3.398	420	256	361	452	491	238	115	310	
NBRA	Bom Dia Brasil	Seg/Sex	08:30	0,5		mar	2.738	1.010	1.728	320	249	441	8.883	4.443	4.440	651	435	531	745	965	388	192	536	NBRA
						abr	2.685	990	1.695	314	244	432	8.711	4.357	4.354	639	426	521	730	947	380	189	525	
						mai	2.633	971	1.662	308	239	424	8.541	4.272	4.269	626	418	511	716	928	373	185	515	
						jun	2.633	971	1.662	308	239	424	8.541	4.272	4.269	626	418	511	716	928	373	185	515	
ENCT	Encontro	Seg/Sex	09:30	0,5		mar	2.465	915	1.550	291	224	400	7.876	4.321	3.555	652	391	497	676	1.075	374	194	462	ENCT
						abr	2.465	915	1.550	291	224	400	7.876	4.321	3.555	652	391	497	676	1.075	374	194	462	
						mai	2.465	915	1.550	291	224	400	7.876	4.321	3.555	652	391	497	676	1.075	374	194	462	
						jun	2.370	880	1.490	280	215	385	7.574	4.156	3.418	627	376	478	650	1.034	360	187	444	
MAVO	Mais Você	Seg/Sex	10:45	0,5		mar	2.603	1.086	1.517	365	294	427	9.069	5.072	3.997	882	446	590	777	1.227	445	239	466	MAVO
						abr	2.603	1.086	1.517	365	294	427	9.069	5.072	3.997	882	446	590	777	1.227	445	239	466	
						mai	2.603	1.086	1.517	365	294	427	9.069	5.072	3.997	882	446	590	777	1.227	445	239	466	
						jun	2.504	1.045	1.459	351	283	411	8.720	4.877	3.843	848	429	567	747	1.180	428	230	448	
PTV1	Praça TV 1ª Edição	Seg/Sáb	12:00	0,5	(b)	mar	6.041	2.700	3.341	911	697	1.092	18.824	10.308	8.516	1.713	976	1.456	1.641	2.464	776	378	904	PTV1
						abr	6.041	2.700	3.341	911	697	1.092	18.824	10.308	8.516	1.713	976	1.456	1.641	2.464	776	378	904	
						mai	6.041	2.700	3.341	911	697	1.092	18.824	10.308	8.516	1.713	976	1.456	1.641	2.464	776	378	904	
						jun	6.041	2.700	3.341	911	697	1.092	18.496	10.308	8.188	1.713	976	1.456	1.641	2.464	776	378	904	
GESP	Globo Esporte	Seg/Sáb	13:00	0,75	(b)	mar	5.475	2.139	3.336	750	556	833	22.965	10.598	12.367	2.016	1.072	1.423	1.490	2.474	735	363	1.025	GESP
						abr	5.475	2.139	3.336	750	556	833	22.965	10.598	12.367	2.016	1.072	1.423	1.490	2.474	735	363	1.025	
						mai	5.475	2.139	3.336	750	556	833	22.965	10.598	12.367	2.016	1.072	1.423	1.490	2.474	735	363	1.025	
						jun	5.475	2.139	3.336	750	556	833	22.265	10.598	11.667	2.016	1.072	1.423	1.490	2.474	735	363	1.025	
JHOJ	Jornal Hoje	Seg/Sáb	13:25	0,75		mar	5.378	2.052	3.326	675	468	909	20.611	9.983	10.628	1.906	1.034	1.141	1.372	2.377	824	337	992	JHOJ
						abr	5.274	2.012	3.262	662	459	891	20.214	9.791	10.423	1.870	1.014	1.119	1.345	2.332	808	330	973	
						mai	5.171	1.973	3.198	649	450	874	19.818	9.599	10.219	1.833	994	1.097	1.319	2.286	792	324	954	
						jun	5.171	1.973	3.198	649	450	874	19.818	9.599	10.219	1.833	994	1.097	1.319	2.286	792	324	954	
N15H	Novela da Tarde - Edição Especial	Seg/Sex	14:40	0,5		mar	3.331	1.250	2.081	398	305	547	13.667	7.017	6.650	1.325	647	792	1.059	1.653	573	234	734	N15H
						abr	3.268	1.227	2.041	391	299	537	13.403	6.881	6.522	1.299	634	777	1.038	1.621	562	230	720	
						mai	3.203	1.202	2.001	383	293	526	13.141	6.747	6.394	1.274	622	762	1.018	1.589	551	225	706	
						jun	3.203	1.202	2.001	383	293	526	13.141	6.747	6.394	1.274	622	762	1.018	1.589	551	225	706	
TARA	Sessão da Tarde	Seg/Sex	15:15	0,5		mar	2.005	802	1.203	268	218	316	7.908	3.673	4.235	490	339	313	632	973	339	170	417	TARA
						abr	2.005	802	1.203	268	218	316	7.908	3.673	4.235	490	339	313	632	973	339	170	417	
						mai	2.005	802	1.203	268	218	316	7.908	3.673	4.235	490	339	313	632	973	339	170	417	
						jun	1.892	757	1.135	253	206	298	7.459	3.464	3.995	462	320	295	596	918	320	160	393	
VALE	Vale a Pena Ver de Novo	Seg/Sex	16:45	0,5		mar	3.604	1.216	2.388	388	352	476	16.644	6.561	10.083	978	494	580	919	2.019	528	259	784	VALE
						abr	3.604	1.216	2.388	388	352	476	16.644	6.561	10.083	978	494	580	919	2.019	528	259	784	
						mai	3.534	1.192	2.342	380	345	467	16.325	6.436	9.889	959	485	569	902	1.980	518	254	769	
						jun	3.465	1.169	2.296	373	338	458	16.004	6.309	9.695	940	475	558	884	1.941	508	249	754	
N18H	Novela I (Seg/Sex)	Seg/Sex	18:25	0,75		mar	8.754	3.015	5.739	1.073	769	1.173	39.935	17.410	22.525	2.769	1.599	1.923	2.879	4.355	1.293	635	1.957	N18H
						abr	8.276	2.850	5.426	1.014	727	1.109	37.755	16.459	21.296	2.618	1.512	1.818	2.722	4.117	1.222	600	1.850	
						mai	8.276	2.850	5.426	1.014	727	1.109	37.755	16.459	21.296	2.618	1.512	1.818	2.722	4.117	1.222	600	1.850	
						jun	7.957	2.740	5.217	975	699	1.066	36.303	15.826	20.477	2.517	1.454	1.748	2.617	3.959	1.175	577	1.779	
PTV2	Praça TV 2ª Edição (Seg/Sex)	Seg/Sex	19:10	0,75	(b)	mar	12.475	4.594	7.881	1.681	1.197	1.716	44.466	21.468	22.998	4.106	2.186	2.001	3.408	5.406	1.400	705	2.256	PTV2
						abr	12.475	4.594	7.881	1.681	1.197	1.716	44.466	21.468	22.998	4.106	2.186	2.001	3.408	5.406	1.400	705	2.256	
						mai	12.475	4.594	7.881	1.681	1.197	1.716	44.466	21.468	22.998	4.106	2.186	2.001	3.408	5.406	1.400	705	2.256	
						jun	12.475	4.594	7.881	1.681	1.197	1.716	43.581	21.468	22.113	4.106	2.186	2.001	3.408	5.406	1.400	705	2.256	
N19H	Novela II (Seg/Sex)	Seg/Sex	19:40	0,75		mar	10.946	3.821	7.125	1.320	972	1.529	45.416	19.635	25.781	3.452	1.925	1.803	3.304	4.619	1.556	775	2.201	N19H
						abr	10.946	3.821	7.125	1.320	972	1.529	45.416	19.635	25.781	3.452	1.925	1.803	3.304	4.619	1.556	775	2.201	
						mai	10.946	3.821	7.125	1.320	972	1.529	45.416	19.635	25.781	3.452	1.925	1.803	3.304	4.619	1.556	775	2.201	
						jun	10.525	3.674	6.851	1.269	935	1.470	43.668	18.879	24.789	3.319	1.851	1.734	3.177	4.441	1.496	745	2.116	
JNAC	Jornal Nacional (Seg/Sex)	Seg/Sex	20:30	0,75		mar	15.478	5.6																

sudeste

segunda a domingo

sigla	programa	dias	horário	coeficiente 15*	meses	ES	ES	Vitória	Linhares	Colatina	Cachoeira	MG	MG	Belo Horizonte	Juiz de Fora	Coronel Fabriciano	Montes Claros	Varginha	Uberlândia	Uberaba	Itulubá	Araxá	sigla
						Estado (b)	Interior	TV Gazeta	TV Gazeta norte	TV Gazeta Noroeste	TV Gazeta Sul	Estado	Interior	TV Globo	TV Integração Juiz de Fora	Inter TV dos Vales	Inter TV Grande Minas	EPTV Sul de Minas	TV Integração Uberlândia	TV Integração Uberaba	TV Integração Itulubá	TV Integração Araxá	
						ESE	ESI	VIT	ES2	COL	CAC	MGE	MGI	BH	JF	FAB	MTC	VAR	UBE	UBA	ITU	AXA	
SHT1	Show de Terça-feira I	Ter	-	0,5	mar	5.029	1.720	3.309	590	485	645	25.896	10.898	14.998	1.927	1.058	1.035	1.838	2.544	844	410	1.242	SHT1
					abr	5.029	1.720	3.309	590	485	645	25.896	10.898	14.998	1.927	1.058	1.035	1.838	2.544	844	410	1.242	
					mai	5.029	1.720	3.309	590	485	645	25.896	10.898	14.998	1.927	1.058	1.035	1.838	2.544	844	410	1.242	
					jun	5.029	1.720	3.309	590	485	645	25.896	10.898	14.998	1.927	1.058	1.035	1.838	2.544	844	410	1.242	
TNOB	Show de Terça-feira II	Ter	-	0,5	mar	3.583	1.222	2.361	428	327	467	19.255	7.666	11.589	1.353	753	735	1.282	1.772	591	287	893	TNOB
					abr	3.583	1.222	2.361	428	327	467	19.255	7.666	11.589	1.353	753	735	1.282	1.772	591	287	893	
					mai	3.583	1.222	2.361	428	327	467	19.255	7.666	11.589	1.353	753	735	1.282	1.772	591	287	893	
					jun	3.583	1.222	2.361	428	327	467	19.255	7.666	11.589	1.353	753	735	1.282	1.772	591	287	893	
PROF	Profissão Repórter	Ter	23:50	0,5	mar	2.740	811	1.929	281	205	325	12.888	5.064	7.824	838	530	480	803	1.166	392	196	659	PROF
					abr	2.740	811	1.929	281	205	325	12.888	5.064	7.824	838	530	480	803	1.166	392	196	659	
					mai	2.740	811	1.929	281	205	325	12.888	5.064	7.824	838	530	480	803	1.166	392	196	659	
					jun	2.740	811	1.929	281	205	325	12.888	5.064	7.824	838	530	480	803	1.166	392	196	659	
FGG4	Futebol	Qua	21:20	0,75	mar	-	-	-	-	-	-	-	-	-	-	-	-	-	-	-	-	-	FGG4
					abr	8.668	2.889	5.779	999	808	1.082	39.669	17.486	22.183	3.009	1.705	1.635	2.865	4.283	1.324	629	2.036	
					mai	8.668	2.889	5.779	999	808	1.082	39.669	17.486	22.183	3.009	1.705	1.635	2.865	4.283	1.324	629	2.036	
					jun	8.668	2.889	5.779	999	808	1.082	39.669	17.486	22.183	3.009	1.705	1.635	2.865	4.283	1.324	629	2.036	
FLIB	Futebol Libertadores	Qua	21:20	0,75	mar	-	-	-	-	-	-	-	-	-	-	-	-	-	-	-	-	-	FLIB
					abr	8.623	2.899	5.724	990	816	1.093	40.465	17.617	22.848	3.039	1.756	1.684	2.893	4.242	1.311	636	2.056	
					mai	8.623	2.899	5.724	990	816	1.093	40.465	17.617	22.848	3.039	1.756	1.684	2.893	4.242	1.311	636	2.056	
					jun	8.623	2.899	5.724	990	816	1.093	40.465	17.617	22.848	3.039	1.756	1.684	2.893	4.242	1.311	636	2.056	
CINE	Cinema Especial	Qua	-	0,5	mar	4.894	1.327	3.567	414	318	595	26.252	9.737	16.515	1.415	973	963	1.638	2.436	759	369	1.184	CINE
					abr	4.894	1.327	3.567	414	318	595	26.252	9.737	16.515	1.415	973	963	1.638	2.436	759	369	1.184	
					mai	4.894	1.327	3.567	414	318	595	26.252	9.737	16.515	1.415	973	963	1.638	2.436	759	369	1.184	
					jun	4.894	1.327	3.567	414	318	595	26.252	9.737	16.515	1.415	973	963	1.638	2.436	759	369	1.184	
CLID	Cine BBB	Qua	23:15	0,5	mar	4.894	1.327	3.567	414	318	595	26.252	9.737	16.515	1.415	973	963	1.638	2.436	759	369	1.184	CLID
					abr	-	-	-	-	-	-	-	-	-	-	-	-	-	-	-	-	-	
					mai	-	-	-	-	-	-	-	-	-	-	-	-	-	-	-	-	-	
					jun	-	-	-	-	-	-	-	-	-	-	-	-	-	-	-	-	-	
SHO4	Show de Quarta-feira II	Qua	23:15	0,5	mar	3.583	1.222	2.361	428	327	467	19.255	7.666	11.589	1.353	753	735	1.282	1.772	591	287	893	SHO4
					abr	3.583	1.222	2.361	428	327	467	19.255	7.666	11.589	1.353	753	735	1.282	1.772	591	287	893	
					mai	3.583	1.222	2.361	428	327	467	19.255	7.666	11.589	1.353	753	735	1.282	1.772	591	287	893	
					jun	3.583	1.222	2.361	428	327	467	19.255	7.666	11.589	1.353	753	735	1.282	1.772	591	287	893	
SHQ1	Show de Quinta-feira I	Qui	22:35	0,5	mar	5.029	1.720	3.309	590	485	645	25.896	10.898	14.998	1.927	1.058	1.035	1.838	2.544	844	410	1.242	SHQ1
					abr	5.029	1.720	3.309	590	485	645	25.896	10.898	14.998	1.927	1.058	1.035	1.838	2.544	844	410	1.242	
					mai	5.029	1.720	3.309	590	485	645	25.896	10.898	14.998	1.927	1.058	1.035	1.838	2.544	844	410	1.242	
					jun	5.029	1.720	3.309	590	485	645	25.896	10.898	14.998	1.927	1.058	1.035	1.838	2.544	844	410	1.242	
SHO5	Show de Quinta-feira II	Qui	00:05	0,5	mar	3.583	1.222	2.361	428	327	467	19.255	7.666	11.589	1.353	753	735	1.282	1.772	591	287	893	SHO5
					abr	3.583	1.222	2.361	428	327	467	19.255	7.666	11.589	1.353	753	735	1.282	1.772	591	287	893	
					mai	3.583	1.222	2.361	428	327	467	19.255	7.666	11.589	1.353	753	735	1.282	1.772	591	287	893	
					jun	3.583	1.222	2.361	428	327	467	19.255	7.666	11.589	1.353	753	735	1.282	1.772	591	287	893	
THIS	This Is Us	Qui	23:45	0,75	mar	4.894	1.327	3.567	414	318	595	26.252	9.737	16.515	1.415	973	963	1.638	2.436	759	369	1.184	THIS
					abr	4.894	1.327	3.567	414	318	595	26.252	9.737	16.515	1.415	973	963	1.638	2.436	759	369	1.184	
					mai	-	-	-	-	-	-	-	-	-	-	-	-	-	-	-	-	-	
					jun	-	-	-	-	-	-	-	-	-	-	-	-	-	-	-	-	-	
REPO	Globo Repórter	Sex	22:35	0,5	mar	5.320	2.215	3.105	775	594	846	30.680	12.365	18.315	2.182	1.042	1.172	2.313	2.507	1.087	516	1.546	REPO
					abr	5.320	2.215	3.105	775	594	846	30.680	12.365	18.315	2.182	1.042	1.172	2.313	2.507	1.087	516	1.546	
					mai	5.320	2.215	3.105	775	594	846	30.680	12.365	18.315	2.182	1.042	1.172	2.313	2.507	1.087	516	1.546	
					jun	5.320	2.215	3.105	775	594	846	30.680	12.365	18.315	2.182	1.042	1.172	2.313	2.507	1.087	516	1.546	
SSUP	Show de Sexta-feira II	Sex	23:35	0,5	mar	2.945	925	2.020	313	209	403	15.450	6.508	8.942	1.155	702	674	1.087	1.350	488	235	817	SSUP
					abr	2.945	925	2.020	313	209	403	15.450	6.508	8.942	1.155	702	674	1.087	1.350	488	235	817	
					mai	2.945	925	2.020	313	209	403	15.450	6.508	8.942	1.155	702	674	1.087	1.350	488	235	817	
					jun	2.945	925	2.020	313	209	403	15.450	6.508	8.942	1.155	702	674	1.087	1.350	488	235	817	
JGLO	Jornal da Globo	Seg/Sex	01:00	0,75	mar	1.402	459	943	143	162	154	7.126	3.148	3.978	550	298	268	469	769	237	126	431	JGLO
					abr	1.402	459	943	143	162	154	7.126	3.148	3.978	550	298	268	469	769	237	126	431	
					mai	1.402	459	943	143														

sudeste

sábado

sigla	programa	horário	coeficiente 15"	meses	ES	ES	Vitória	Linhares	Colatina	Cachoeiro	MG	MG	Belo Horizonte	Juiz de Fora	Coronel Fabriciano	Montes Claros	Varginha	Uberlândia	Uberaba	Ituiutaba	Araxá	sigla
					Estado (b)	Interior	TV Gazeta	TV Gazeta norte	TV Gazeta Noroeste	TV Gazeta Sul	Estado	Interior	TV Globo	TV Integração Juiz de Fora	Inter TV dos Vales	Inter TV Grande Minas	EPTV Sul de Minas	TV Integração Uberlândia	TV Integração Uberaba	TV Integração Ituiutaba	TV Integração Araxá	
					ESE	ESI	VIT	ES2	COL	CAC	MGE	MGI	BH	JF	FAB	MTC	VAR	UBE	UBA	ITU	AXA	
GREP	Globo Repórter Reprise	06:00	0,5	mar	612	285	327	101	83	101	1.975	1.240	735	162	127	134	185	291	133	68	140	GREP
				abr	612	285	327	101	83	101	1.975	1.240	735	162	127	134	185	291	133	68	140	
				mai	612	285	327	101	83	101	1.975	1.240	735	162	127	134	185	291	133	68	140	
				jun	612	285	327	101	83	101	1.975	1.240	735	162	127	134	185	291	133	68	140	
CAS1	É de Casa	06:50	0,5	mar	1.819	794	1.025	261	187	346	6.542	3.593	2.949	600	315	441	520	890	321	171	335	CAS1
				abr	1.786	780	1.006	256	184	340	6.416	3.523	2.893	589	309	432	510	873	315	167	328	
				mai	1.750	764	986	251	180	333	6.291	3.455	2.836	577	303	424	500	856	309	164	322	
				jun	1.750	764	986	251	180	333	6.291	3.455	2.836	577	303	424	500	856	309	164	322	
CAS2	É de Casa	09:00	0,5	mar	1.984	882	1.102	292	217	373	7.385	4.153	3.232	683	366	493	603	1.055	381	198	374	CAS2
				abr	1.947	866	1.081	287	213	366	7.242	4.072	3.170	670	359	483	592	1.034	373	194	367	
				mai	1.909	849	1.060	281	209	359	7.101	3.993	3.108	657	352	474	580	1.014	366	190	360	
				jun	1.909	849	1.060	281	209	359	7.101	3.993	3.108	657	352	474	580	1.014	366	190	360	
CAS3	É de Casa	10:30	0,5	mar	2.381	1.053	1.328	352	252	449	8.718	4.901	3.817	808	423	595	700	1.246	450	229	450	CAS3
				abr	2.336	1.033	1.303	345	247	441	8.550	4.807	3.743	793	415	583	686	1.222	442	224	442	
				mai	2.289	1.012	1.277	338	242	432	8.383	4.713	3.670	777	407	572	673	1.198	433	220	433	
				jun	2.289	1.012	1.277	338	242	432	8.383	4.713	3.670	777	407	572	673	1.198	433	220	433	
SCOM	Sessão Comédia	14:10	0,5	mar	2.532	917	1.615	312	237	368	11.894	5.412	6.482	960	499	552	908	1.276	414	201	602	SCOM
				abr	2.532	917	1.615	312	237	368	11.894	5.412	6.482	960	499	552	908	1.276	414	201	602	
				mai	2.532	917	1.615	312	237	368	11.894	5.412	6.482	960	499	552	908	1.276	414	201	602	
				jun	2.532	917	1.615	312	237	368	11.894	5.412	6.482	960	499	552	908	1.276	414	201	602	
SSAB	Sessão de Sábado	14:10	0,5	mar	2.532	917	1.615	312	237	368	11.894	5.412	6.482	960	499	552	908	1.276	414	201	602	SSAB
				abr	2.532	917	1.615	312	237	368	11.894	5.412	6.482	960	499	552	908	1.276	414	201	602	
				mai	2.532	917	1.615	312	237	368	11.894	5.412	6.482	960	499	552	908	1.276	414	201	602	
				jun	2.532	917	1.615	312	237	368	11.894	5.412	6.482	960	499	552	908	1.276	414	201	602	
SREG	Show Regional	14:10	0,5	mar	2.532	917	1.615	312	237	368	11.894	5.412	6.482	960	499	552	908	1.276	414	201	602	SREG
				abr	2.532	917	1.615	312	237	368	11.894	5.412	6.482	960	499	552	908	1.276	414	201	602	
				mai	2.532	917	1.615	312	237	368	11.894	5.412	6.482	960	499	552	908	1.276	414	201	602	
				jun	2.532	917	1.615	312	237	368	11.894	5.412	6.482	960	499	552	908	1.276	414	201	602	
FGGS	Futebol	16:00	0,75	mar	5.131	1.800	3.331	615	506	679	23.430	10.786	12.644	1.844	1.090	1.048	1.654	2.753	795	413	1.189	FGGS
				abr	5.131	1.800	3.331	615	506	679	23.430	10.786	12.644	1.844	1.090	1.048	1.654	2.753	795	413	1.189	
				mai	5.131	1.800	3.331	615	506	679	23.430	10.786	12.644	1.844	1.090	1.048	1.654	2.753	795	413	1.189	
				jun	5.131	1.800	3.331	615	506	679	23.430	10.786	12.644	1.844	1.090	1.048	1.654	2.753	795	413	1.189	
CALD	Caldeirão	16:45	0,75	mar	4.705	1.868	2.837	668	495	705	18.184	8.554	9.630	1.463	703	748	1.338	2.108	737	365	1.092	CALD
				abr	4.705	1.868	2.837	668	495	705	18.184	8.554	9.630	1.463	703	748	1.338	2.108	737	365	1.092	
				mai	4.705	1.868	2.837	668	495	705	18.184	8.554	9.630	1.463	703	748	1.338	2.108	737	365	1.092	
				jun	4.524	1.796	2.728	642	476	678	17.486	8.226	9.260	1.407	676	719	1.287	2.027	709	351	1.050	
N18S	Novela I (Sáb)	18:35	0,75	mar	5.643	2.003	3.640	695	498	810	28.707	12.326	16.381	1.936	1.163	1.316	2.013	3.045	999	519	1.335	N18S
				abr	5.643	2.003	3.640	695	498	810	28.707	12.326	16.381	1.936	1.163	1.316	2.013	3.045	999	519	1.335	
				mai	5.643	2.003	3.640	695	498	810	28.707	12.326	16.381	1.936	1.163	1.316	2.013	3.045	999	519	1.335	
				jun	5.643	2.003	3.640	695	498	810	28.707	12.326	16.381	1.936	1.163	1.316	2.013	3.045	999	519	1.335	
PT2S	Praça TV 2ª Edição (Sáb)	19:20	0,75	mar	8.770	3.168	5.602	1.155	784	1.229	37.382	18.030	19.352	3.501	1.577	1.668	2.843	4.612	1.408	638	1.783	PT2S
				abr	8.770	3.168	5.602	1.155	784	1.229	37.382	18.030	19.352	3.501	1.577	1.668	2.843	4.612	1.408	638	1.783	
				mai	8.770	3.168	5.602	1.155	784	1.229	37.382	18.030	19.352	3.501	1.577	1.668	2.843	4.612	1.408	638	1.783	
				jun	8.770	3.168	5.602	1.155	784	1.229	37.382	18.030	19.352	3.501	1.577	1.668	2.843	4.612	1.408	638	1.783	
N19S	Novela II (Sáb)	19:45	0,75	mar	7.497	2.593	4.904	885	657	1.051	36.439	15.613	20.826	2.791	1.389	1.542	2.535	3.647	1.354	667	1.688	N19S
				abr	7.497	2.593	4.904	885	657	1.051	36.439	15.613	20.826	2.791	1.389	1.542	2.535	3.647	1.354	667	1.688	
				mai	7.497	2.593	4.904	885	657	1.051	36.439	15.613	20.826	2.791	1.389	1.542	2.535	3.647	1.354	667	1.688	
				jun	7.497	2.593	4.904	885	657	1.051	36.439	15.613	20.826	2.791	1.389	1.542	2.535	3.647	1.354	667	1.688	
JNAS	Jornal Nacional (Sáb)	20:30	0,75	mar	11.236	4.022	7.214	1.358	1.035	1.629	57.023	26.616	30.407	5.009	2.218	2.223	4.401	6.820	2.129	1.043	2.773	JNAS
				abr	11.236	4.022	7.214	1.358	1.035	1.629	57.023	26.616	30.407	5.009	2.218	2.223	4.401	6.820	2.129	1.043	2.773	
				mai	11.236	4.022	7.214	1.358	1.035	1.629	57.023	26.616	30.407	5.009	2.218	2.223	4.401	6.820	2.129	1.043	2.773	
				jun	11.236	4.022	7.214	1.358	1.035	1.629	57.023	26.616	30.407	5.009	2.218	2.223	4.401	6.820	2.129	1.043	2.773	
N20S	Novela III (Sáb)	21:25	0,75	mar	10.588	3.634	6.954	1.195	985	1.454	56.463	23.842	32.621	4.271	2.221	1.711	3.979	6.348	1.970	928	2.414	N20S
				abr	10.588	3.634	6.954	1.195	985	1.454	56.463	23.842	32.621	4.271	2.221	1.711	3.979	6.348	1.970	928	2.414	
				mai	10.588	3.634	6.954	1.195	985	1.454	56.463	23.842	32.621	4.271	2.221	1.711	3.979	6.348	1.970	928	2.414	
				jun	10.588	3.634	6.954	1.195	985	1.454	56.463	23.842	32.621	4.271	2.221	1.711	3.979	6.348	1.970	928	2.414	
ALTA	Altas Horas	22:30	0,75	mar	2.735	901	1.834	274	232	395	14.023	5.394	8.629	1								

programação local sudeste

DIA	HORÁRIO DE BRASÍLIA	GÊNERO	SIGLA	PROGRAMA	SP	SP	SÃO PAULO	S.J.CAMPOS	TAUBATÉ	BAURU	S.J.R.PRET O	SOROCABA	ITAPETININGA	CAMPINAS	RIB.PRETO	SÃO CARLOS	M. CRUZES	SANTOS	P.PRUDENT E
					ESTADO	INTERIOR	TV GLOBO	VANGUARDA S.J.CAMPOS	VANGUARDA TAUBATÉ	TV TEM BAURU	TV TEM S.J.R.PRETO	TV TEM SOROCABA	TV TEM ITAPETININGA	EPTV CAMPINAS	EPTV RIBEIRÃO	EPTV CENTRAL	TV DIÁRIO	TV TRIBUNA	TV FRONTEIRA
					SPE	SPI	SP1	SJC	TAU	BAU	SJR	SOR	ITP	CAM	RIB	SCA	MOC	SAN	PRP
Dom	07:30	Reportagem	ANTE	Antena Paulista			3.694							678	388	268		542	188
Seg/Sex	07:30	Jornalismo	BPLO	Bom Dia Praça (Local) (b) (c)			12.400	900	576	925	1.094	964	372	2.788	1.413	647	493	1.673	555
Seg/Dom	02:15	-	FMAD	Faixa da Madrugada (a)									128				141		
Sáb	14:10	Show	RESA	Revista de Sábado						1.782	1.719	1.885	750						
Dom	07:30	Rural	CAMP	Nosso Campo						870	933	791	387						
Sáb	14:10	Reportagem	TRGE	Terra da Gente										4.891	2.607	1.104			
Sáb	14:45	Show	MCAM	Mais Caminhos										3.888	2.099	984			
Sáb	14:10	Show	CPTA	Compartilha													874		
Sáb	14:40	Show	MDIA	+ Diário														1.035	
Dom	07:30	Reportagem	DICO	Diário Comunidade														464	
Seg/Sex	12:50	Esporte	TRES	Tribuna Esporte															2.352
Sáb	14:55	Show	TAEM	Tá em Tempo						1.782	1.719	1.885	750						
Sáb	14:45	Educativo	PORT	Porto 360															2.084
Sáb	11:45	Show	CHEG	Chega Aí										3.962					
Sáb	14:20	Reportagem	VAIN	Vai Nessa															1.812
Sáb	06:50	Reportagem	HIST	Histórias Daqui										2.946	1.629	744			
Sex/Sáb	02:10	Entrevista	PLUD	Plugado															141

comerciais de 30"
preços em real, válidos para compras em março 2024

Importante:
O coeficiente para cálculo dos comerciais de 10" e 15" dos programas locais são 0,45 e 0,50 dos comerciais de 30", respectivamente.

(a) Em Itapetinga o programa FMAD é exibido de Seg/Dom às 3:00.
(b) Em Bauru, S.J. Rio Preto, Sorocaba, Itapetininga e Santos, o programa é exibido às 08:00.
(c) Não há operação Estado. O preço Estado é um facilitador.

DIA	HORÁRIO DE BRASÍLIA	GÊNERO	SIGLA	PROGRAMA	RJ	RJ	RIO DE JANEIRO	CABO FRIO	NOVA FRIBURGO	CAMPOS	RESENDE
					ESTADO (c)	INTERIOR	TV GLOBO	INTER TV ALTO LITORAL	INTER TV SERRA+MAR	INTER TV PLANÍCIE	TV RIO SUL
					RJE	RJI	RJ	CAB	FRI	FLU	RES
Dom	07:30	Rural	IRUR	Inter TV Rural				453	456	361	
Sáb	14:10	Show	PSAB	Programão de Sábado							897

programação local sudeste

DIA	HORÁRIO DE BRASÍLIA	GÊNERO	SIGLA	PROGRAMA	ES	ES	VITÓRIA	LINHARES	COLATINA	CACHOEIRO
					ESTADO (A)	INTERIOR	TV GAZETA	TV GAZETA NORTE	TV GAZETA NOROESTE	TV GAZETA SUL
					ESE	ESI	VIT	ES2	COL	CAC
Sáb	14:10	Show	MOVI	Em Movimento	2.954	1.103	1.851	383	289	431
Dom	07:30	Rural	JORN	Jornal do Campo	1.200	579	621	219	184	176

DIA	HORÁRIO DE BRASÍLIA	GÊNERO	SIGLA	PROGRAMA	MG	MG	BELO HORIZONTE	JULIZ DE FORA	CEL FABRICIANO	MONTE CLAROS	VARGINHA	UBERLÂNDIA	UBERABA	ITUIUTABA	ARAXÁ
					ESTADO	INTERIOR	TV GLOBO	TV INTEGRAÇÃO JUIZ DE FORA	INTER TV DOS VALES	INTER TV GRANDE MINAS	EPTV SUL DE MINAS	TV INTEGRAÇÃO UBERLÂNDIA	TV INTEGRAÇÃO UBERABA	TV INTEGRAÇÃO ITUIUTABA	TV INTEGRAÇÃO ARAXÁ
					MGE	MGI	BH	JF	FAB	MTC	VAR	UBE	UBA	ITU	AXA
Dom	07:30	Show	INDD	Tô Indo			737								
Seg/Sex	08:00	Jornalismo	BPLO	Bom Dia Praça (Local)		2.851		413	270	372	478	631	247	130	310
Sáb	14:10	Show	INDO	Tô Indo				873				1.193	380	177	554
Sáb	14:35	Show	CVIU	Cê Viu?				1.018				1.417	443	201	621
Dom	07:30	Rural	MGRU	MG Rural				250				598	208	99	291
Sáb	14:10	Reportagem	TEMS	Terra de Minas				5.571	442	501					
Sáb	14:30	Reportagem	ROLE	Rolê nas Gerais				5.571							
Dom	07:30	Rural	IRUR	Inter TV Rural					416	498					
Dom	07:30	Reportagem	TEMD	Terra de Minas								416			
Sáb	06:50	Reportagem	SELE	Seleção EPTV											185
Sáb	14:10	Reportagem	TRGE	Terra da Gente											896
Sáb	14:40	Show	MCAM	Mais Caminhos											689
Seg/Sáb	02:30	Jornalismo	PTV3	MG TV 3ª Edição											133
Seg/Dom	03:00	-	FMAD	Faixa da Madrugada											133
Sáb	06:50	Reportagem	HIST	Histórias Daqui											520
Sáb	07:20	Agronegócio	EPAG	EP Agro											580



comerciais de 30"

preços em real, válidos para compras em março 2024

Importante:

O coeficiente para cálculo dos comerciais de 10" e 15" dos programas locais são 0,45 e 0,50 dos comerciais de 30", respectivamente.

(a) Não há operação Estado. O preço Estado é um facilitador.

sul

domingo

sigla	programa	horário	coeficiente 15"	meses	RS	RS	Porto Alegre	Caxias do Sul	Santa Maria	Pelotas	Passo Fundo	Santa Rosa	Sta. Cruz do Sul	Cruz Alta	Bagé	Uruguiana	Erechim	Rio Grande	sigla		
					Estado	Interior	RBS TV Porto Alegre	RBS TV Caxias do Sul	RBS TV Santa Maria	RBS TV Pelotas	RBS TV Passo Fundo	RBS TV Santa Rosa	RBS TV Santa Cruz	RBS TV Cruz Alta	RBS TV Bagé	RBS TV Uruguiana	RBS TV Erechim	RBS TV Rio Grande			
					RSE	RS2	RS1	CXS	SMA	PEL	PFO	STR	STC	CAL	BAG	URU	ERE	RGE			
GLCO	G. Comunidade	06:50	0,5	mar	-	-	-	-	-	-	-	-	-	-	-	-	-	-	GLCO		
				abr	-	-	-	-	-	-	-	-	-	-	-	-	-	-	-	-	
				mai	-	-	-	-	-	-	-	-	-	-	-	-	-	-	-	-	-
				jun	-	-	-	-	-	-	-	-	-	-	-	-	-	-	-	-	-
EMPR	Pequenas Empresas	07:20	0,5	mar	2.681	1.383	1.298	208	166	144	148	113	157	80	87	109	79	92	EMPR		
				abr	2.681	1.383	1.298	208	166	144	148	113	157	80	87	109	79	92	-		
				mai	2.681	1.383	1.298	208	166	144	148	113	157	80	87	109	79	92	-		
				jun	2.681	1.383	1.298	208	166	144	148	113	157	80	87	109	79	92	-		
GRUD	Globo Rural	08:05	0,5	mar	8.506	4.345	4.161	565	520	418	635	511	495	288	252	260	218	183	GRUD		
				abr	8.506	4.345	4.161	565	520	418	635	511	495	288	252	260	218	183	-		
				mai	8.506	4.345	4.161	565	520	418	635	511	495	288	252	260	218	183	-		
				jun	8.506	4.345	4.161	565	520	418	635	511	495	288	252	260	218	183	-		
AUTO	AutoEsporte	09:25	0,75	mar	11.744	6.236	5.508	1.214	635	720	695	458	686	382	374	378	336	358	AUTO		
				abr	11.744	6.236	5.508	1.214	635	720	695	458	686	382	374	378	336	358	-		
				mai	11.515	6.113	5.402	1.190	623	706	681	449	673	374	367	370	329	351	-		
				jun	11.291	5.995	5.296	1.167	611	692	668	440	660	367	360	363	323	344	-		
ESPO	Esporte Espetacular	10:00	0,75	mar	12.520	6.674	5.846	1.317	749	716	795	544	678	356	354	421	363	381	ESPO		
				abr	12.036	6.415	5.621	1.266	720	688	764	523	652	342	340	405	349	366	-		
				mai	12.036	6.415	5.621	1.266	720	688	764	523	652	342	340	405	349	366	-		
				jun	12.036	6.415	5.621	1.266	720	688	764	523	652	342	340	405	349	366	-		
TMAX	Temperatura Máxima	12:30	0,75	mar	10.732	4.333	6.399	757	567	426	509	345	459	251	242	312	215	250	TMAX		
				abr	10.732	4.333	6.399	757	567	426	509	345	459	251	242	312	215	250	-		
				mai	10.732	4.333	6.399	757	567	426	509	345	459	251	242	312	215	250	-		
				jun	10.732	4.333	6.399	757	567	426	509	345	459	251	242	312	215	250	-		
SHOV	Show de Domingo Vespertino	14:30	0,75	mar	10.781	4.382	6.399	757	567	426	530	345	478	251	242	312	224	250	SHOV		
				abr	10.781	4.382	6.399	757	567	426	530	345	478	251	242	312	224	250	-		
				mai	10.781	4.382	6.399	757	567	426	530	345	478	251	242	312	224	250	-		
				jun	10.781	4.382	6.399	757	567	426	530	345	478	251	242	312	224	250	-		
MASK	The Masked Singer	15:50	0,75	mar	15.608	5.394	10.214	1.059	654	669	616	368	578	278	316	338	240	278	MASK		
				abr	15.608	5.394	10.214	1.059	654	669	616	368	578	278	316	338	240	278	-		
				mai	-	-	-	-	-	-	-	-	-	-	-	-	-	-	-	-	
				jun	-	-	-	-	-	-	-	-	-	-	-	-	-	-	-	-	
FGGD	Futebol	15:50	0,75	mar	-	-	-	-	-	-	-	-	-	-	-	-	-	-	FGGD		
				abr	27.167	10.444	16.723	2.023	1.256	1.228	1.250	749	1.199	553	551	591	494	550	-		
				mai	27.167	10.444	16.723	2.023	1.256	1.228	1.250	749	1.199	553	551	591	494	550	-		
				jun	27.167	10.444	16.723	2.023	1.256	1.228	1.250	749	1.199	553	551	591	494	550	-		
CBIL	Campeões de BilheTeria	15:50	0,75	mar	10.732	4.333	6.399	757	567	426	509	345	459	251	242	312	215	250	CBIL		
				abr	10.732	4.333	6.399	757	567	426	509	345	459	251	242	312	215	250	-		
				mai	10.732	4.333	6.399	757	567	426	509	345	459	251	242	312	215	250	-		
				jun	10.732	4.333	6.399	757	567	426	509	345	459	251	242	312	215	250	-		
DOM1	Domingão com Huck (Parte 1)	-	0,75	mar	-	-	-	-	-	-	-	-	-	-	-	-	-	-	DOM1		
				abr	16.982	7.211	9.771	1.402	869	851	865	519	830	378	381	403	336	377	-		
				mai	16.982	7.211	9.771	1.402	869	851	865	519	830	378	381	403	336	377	-		
				jun	16.982	7.211	9.771	1.402	869	851	865	519	830	378	381	403	336	377	-		
DOMI	Domingão com Huck	18:05	0,75	mar	24.097	10.233	13.864	1.990	1.233	1.207	1.227	736	1.178	537	541	572	477	535	DOMI		
				abr	24.097	10.233	13.864	1.990	1.233	1.207	1.227	736	1.178	537	541	572	477	535	-		
				mai	24.097	10.233	13.864	1.990	1.233	1.207	1.227	736	1.178	537	541	572	477	535	-		
				jun	23.171	9.840	13.331	1.913	1.186	1.161	1.180	708	1.133	516	520	550	459	514	-		
FANT	Fantástico	20:30	0,75	mar	51.198	19.596	31.602	3.851	2.471	2.469	2.203	1.517	2.086	999	965	1.124	916	995	FANT		
				abr	51.198	19.596	31.602	3.851	2.471	2.469	2.203	1.517	2.086	999	965	1.124	916	995	-		
				mai	51.198	19.596	31.602	3.851	2.471	2.469	2.203	1.517	2.086	999	965	1.124	916	995	-		
				jun	49.231	18.844	30.387	3.703	2.376	2.374	2.118	1.459	2.006	961	928	1.081	881	957	-		
COLA	Vai que Cola	23:00	0,5	mar	-	-	-	-	-	-	-	-	-	-	-	-	-	-	COLA		
				abr	10.023	3.662	6.361	685	467	455	415	297	376	210	197	219	157	184	-		
				mai	10.023	3.662	6.361	685	467	455	415	297	376	210	197	219	157	184	-		
				jun	10.023	3.662	6.361	685	467	455	415	297	376	210	197	219	157	184	-		
DOMA	Domingo Maior	23:25	0,5	mar	9.778	3.662	6.116	685	467	455	415	297	376	210	197	219	157	184	DOMA		
				abr	9.778	3.662	6.116	685	467	455	415	297	376	210	197	219	157	184	-		
				mai	9.778	3.662	6.116	685	467	455	415	297	376	210	197	219	157	184	-		
				jun	9.778	3.662	6.116	685	467	455	415	297	376	210	197	219	157	184	-		

Preços em real, válidos para compras até 31/03/2024.
 (b) Não há veiculação Estado. O preço Estado é um facilitador.

sigla	programa	dias	horário	coeficiente 15*	meses	PR	PR	Curitiba	Maringá	Londrina	Foz do Iguaçu	Cascavel	Paranavaí	Guarapuava	Ponta Grossa	SC	SC	Florianópolis	Blumenau	Chapecó	Joinville	Criciúma	Joaçaba	sigla		
						Estado	Interior	RPC Curitiba	RPC Maringá	RPC Londrina	RPC Foz do Iguaçu	RPC Cascavel	RPC Paranavaí	RPC Guarapuava	RPC Ponta Grossa	Estado	Interior	NSC TV Florianópolis	NSC TV Blumenau	NSC TV Florianópolis	NSC TV Joinville	NSC TV Criciúma	NSC TV Centro-Oeste			
						PRE	PRI	CUR	MAR	LON	FOZ	CAV	PR3	GAV	PGR	SCE	SC2	SC1	BLU	CHA	JOI	CRI	JOA			
SHT1	Show de Terça-feira I	Ter	-	0,5	mar	23.788	11.701	12.087	2.427	3.075	1.464	1.426	947	883	1.479	10.430	6.816	3.614	2.275	719	1.898	1.279	645	SHT1		
					abr	23.788	11.701	12.087	2.427	3.075	1.464	1.426	947	883	1.479	10.430	6.816	3.614	2.275	719	1.898	1.279	645			
					mai	23.788	11.701	12.087	2.427	3.075	1.464	1.426	947	883	1.479	10.430	6.816	3.614	2.275	719	1.898	1.279	645			
					jun	23.788	11.701	12.087	2.427	3.075	1.464	1.426	947	883	1.479	10.430	6.816	3.614	2.275	719	1.898	1.279	645			
TNOB	Show de Terça-feira II	Ter	-	0,5	mar	18.663	8.840	9.823	1.764	2.323	1.140	1.041	738	709	1.125	7.876	5.070	2.806	1.744	547	1.374	903	502	TNOB		
					abr	18.663	8.840	9.823	1.764	2.323	1.140	1.041	738	709	1.125	7.876	5.070	2.806	1.744	547	1.374	903	502			
					mai	18.663	8.840	9.823	1.764	2.323	1.140	1.041	738	709	1.125	7.876	5.070	2.806	1.744	547	1.374	903	502			
					jun	18.663	8.840	9.823	1.764	2.323	1.140	1.041	738	709	1.125	7.876	5.070	2.806	1.744	547	1.374	903	502			
PROF	Profissão Repórter	Ter	23:50	0,5	mar	13.308	6.058	7.250	1.049	1.610	831	752	536	508	772	5.282	3.388	1.894	1.144	374	928	618	324	PROF		
					abr	13.308	6.058	7.250	1.049	1.610	831	752	536	508	772	5.282	3.388	1.894	1.144	374	928	618	324			
					mai	13.308	6.058	7.250	1.049	1.610	831	752	536	508	772	5.282	3.388	1.894	1.144	374	928	618	324			
					jun	13.308	6.058	7.250	1.049	1.610	831	752	536	508	772	5.282	3.388	1.894	1.144	374	928	618	324			
FGG4	Futebol	Qua	21:20	0,75	mar	-	-	-	-	-	-	-	-	-	-	-	-	-	-	-	-	-	-	FGG4		
					abr	37.275	18.436	18.839	3.837	4.818	2.280	2.202	1.542	1.425	2.332	14.990	9.836	5.154	3.197	1.128	2.702	1.865	944			
					mai	37.275	18.436	18.839	3.837	4.818	2.280	2.202	1.542	1.425	2.332	14.990	9.836	5.154	3.197	1.128	2.702	1.865	944			
					jun	37.275	18.436	18.839	3.837	4.818	2.280	2.202	1.542	1.425	2.332	14.990	9.836	5.154	3.197	1.128	2.702	1.865	944			
FLIB	Futebol Libertadores	Qua	21:20	0,75	mar	-	-	-	-	-	-	-	-	-	-	-	-	-	-	-	-	-	-	FLIB		
					abr	36.627	18.321	18.306	3.800	4.772	2.348	2.181	1.527	1.384	2.309	15.235	9.926	5.309	3.228	1.096	2.728	1.921	953			
					mai	36.627	18.321	18.306	3.800	4.772	2.348	2.181	1.527	1.384	2.309	15.235	9.926	5.309	3.228	1.096	2.728	1.921	953			
					jun	36.627	18.321	18.306	3.800	4.772	2.348	2.181	1.527	1.384	2.309	15.235	9.926	5.309	3.228	1.096	2.728	1.921	953			
CINE	Cinema Especial	Qua	-	0,5	mar	22.580	10.235	12.345	1.870	2.532	1.399	1.123	805	964	1.542	9.037	6.213	2.824	2.222	651	1.551	1.155	634	CINE		
					abr	22.580	10.235	12.345	1.870	2.532	1.399	1.123	805	964	1.542	9.037	6.213	2.824	2.222	651	1.551	1.155	634			
					mai	22.580	10.235	12.345	1.870	2.532	1.399	1.123	805	964	1.542	9.037	6.213	2.824	2.222	651	1.551	1.155	634			
					jun	22.580	10.235	12.345	1.870	2.532	1.399	1.123	805	964	1.542	9.037	6.213	2.824	2.222	651	1.551	1.155	634			
CLID	Cine BBB	Qua	23:15	0,5	mar	22.580	10.235	12.345	1.870	2.532	1.399	1.123	805	964	1.542	9.037	6.213	2.824	2.222	651	1.551	1.155	634	CLID		
					abr	-	-	-	-	-	-	-	-	-	-	-	-	-	-	-	-	-	-	-		
					mai	-	-	-	-	-	-	-	-	-	-	-	-	-	-	-	-	-	-	-	-	
					jun	-	-	-	-	-	-	-	-	-	-	-	-	-	-	-	-	-	-	-	-	
SHO4	Show de Quarta-feira II	Qua	23:15	0,5	mar	18.663	8.840	9.823	1.764	2.323	1.140	1.041	738	709	1.125	7.876	5.070	2.806	1.744	547	1.374	903	502	SHO4		
					abr	18.663	8.840	9.823	1.764	2.323	1.140	1.041	738	709	1.125	7.876	5.070	2.806	1.744	547	1.374	903	502			
					mai	18.663	8.840	9.823	1.764	2.323	1.140	1.041	738	709	1.125	7.876	5.070	2.806	1.744	547	1.374	903	502			
					jun	18.663	8.840	9.823	1.764	2.323	1.140	1.041	738	709	1.125	7.876	5.070	2.806	1.744	547	1.374	903	502			
SHQ1	Show de Quinta-feira I	Qui	22:35	0,5	mar	23.788	11.701	12.087	2.427	3.075	1.464	1.426	947	883	1.479	10.430	6.816	3.614	2.275	719	1.898	1.279	645	SHQ1		
					abr	23.788	11.701	12.087	2.427	3.075	1.464	1.426	947	883	1.479	10.430	6.816	3.614	2.275	719	1.898	1.279	645			
					mai	23.788	11.701	12.087	2.427	3.075	1.464	1.426	947	883	1.479	10.430	6.816	3.614	2.275	719	1.898	1.279	645			
					jun	23.788	11.701	12.087	2.427	3.075	1.464	1.426	947	883	1.479	10.430	6.816	3.614	2.275	719	1.898	1.279	645			
SHO5	Show de Quinta-feira II	Qui	00:05	0,5	mar	18.663	8.840	9.823	1.764	2.323	1.140	1.041	738	709	1.125	7.876	5.070	2.806	1.744	547	1.374	903	502	SHO5		
					abr	18.663	8.840	9.823	1.764	2.323	1.140	1.041	738	709	1.125	7.876	5.070	2.806	1.744	547	1.374	903	502			
					mai	18.663	8.840	9.823	1.764	2.323	1.140	1.041	738	709	1.125	7.876	5.070	2.806	1.744	547	1.374	903	502			
					jun	18.663	8.840	9.823	1.764	2.323	1.140	1.041	738	709	1.125	7.876	5.070	2.806	1.744	547	1.374	903	502			
THIS	This Is Us	Qui	23:45	0,75	mar	22.580	10.235	12.345	1.870	2.532	1.399	1.123	805	964	1.542	9.037	6.213	2.824	2.222	651	1.551	1.155	634	THIS		
					abr	22.580	10.235	12.345	1.870	2.532	1.399	1.123	805	964	1.542	9.037	6.213	2.824	2.222	651	1.551	1.155	634			
					mai	-	-	-	-	-	-	-	-	-	-	-	-	-	-	-	-	-	-	-		
					jun	-	-	-	-	-	-	-	-	-	-	-	-	-	-	-	-	-	-	-	-	
REPO	Globo Repórter	Sex	22:35	0,5	mar	31.012	14.612	16.400	3.054	3.869	1.842	1.794	1.152	1.041	1.860	12.954	8.434	4.520	3.036	904	2.026	1.628	840	REPO		
					abr	31.012	14.612	16.400	3.054	3.869	1.842	1.794	1.152	1.041	1.860	12.954	8.434	4.520	3.036	904	2.026	1.628	840			
					mai	31.012	14.612	16.400	3.054	3.869	1.842	1.794	1.152	1.041	1.860	12.954	8.434	4.520	3.036	904	2.026	1.628	840			
					jun	31.012	14.612	16.400	3.054	3.869	1.842	1.794	1.152	1.041	1.860	12.954	8.434	4.520	3.036	904	2.026	1.628	840			
SSUP	Show de Sexta-Feira II	Sex	23:35	0,5	mar	19.405	9.147	10.258	1.823	2.341	1.175	1.071	801	734	1.202	7.669	5.014	2.655	1.669	573	1.332	923	517	SSUP		
					abr	19.405	9.147	10.258	1.823	2.341	1.175	1.071	801	734	1.202	7.669	5.014	2.655	1.669	573	1.332	923	517			
					mai	19.405	9.147	10.258	1.823	2.341	1.175	1.071	801	734	1.202	7.669	5.014	2.655	1.669	573	1.332	923	517			
					jun	19.405	9.147	10.258	1.823	2.341	1.175	1.071	801	734	1.202	7.669	5.014	2.655	1.669	573	1.332	923	517			
JGLO	Jornal da Globo	Seg/Sex	01:00	0,75	mar	6.564	3.039	3.525	623	767	371	387	236	257	398	3.705	2.538	1.167	754	277	770	445	292	JGLO		
					abr	6.564	3.039	3.525	623	767	371	387	236	257	398	3.705	2.538									

sigla	programa	horário	coeficiente 15"	meses	PR	PR	Curitiba	Maringá	Londrina	Foz do Iguaçu	Cascavel	Paranavaí	Guarapuava	Ponta Grossa	SC	SC	Florianópolis	Blumenau	Chapecó	Joinville	Criciúma	Joaçaba	sigla
					Estado	Interior	RPC Curitiba	RPC Maringá	RPC Londrina	RPC Foz do Iguaçu	RPC Cascavel	RPC Paranavaí	RPC Guarapuava	RPC Ponta Grossa	Estado	Interior	NSC TV Florianópolis	NSC TV Blumenau	NSC TV Florianópolis	NSC TV Joinville	NSC TV Criciúma	NSC TV Centro-Oeste	
					PRE	PRI	CUR	MAR	LON	FOZ	CAV	PR3	GAV	PGR	SCE	SC2	SC1	BLU	CHA	JOI	CRI	JOA	
GREP	Globo Repórter Reprise	06:00	0,5	mar	1.756	886	870	171	199	136	98	95	93	94	902	627	275	173	96	160	122	76	GREP
				abr	1.756	886	870	171	199	136	98	95	93	94	902	627	275	173	96	160	122	76	
				mai	1.756	886	870	171	199	136	98	95	93	94	902	627	275	173	96	160	122	76	
				jun	1.756	886	870	171	199	136	98	95	93	94	902	627	275	173	96	160	122	76	
CAS1	É de Casa	06:50	0,5	mar	5.930	2.679	3.251	549	625	395	349	199	210	352	3.032	2.040	992	724	181	515	416	204	CAS1
				abr	5.818	2.629	3.189	539	613	388	343	195	206	345	2.973	2.000	973	710	177	505	408	200	
				mai	5.702	2.576	3.126	528	601	380	336	191	202	338	2.915	1.961	954	696	174	495	400	196	
				jun	5.702	2.576	3.126	528	601	380	336	191	202	338	2.915	1.961	954	696	174	495	400	196	
CAS2	É de Casa	09:00	0,5	mar	6.679	3.045	3.634	640	740	424	375	223	234	409	3.440	2.353	1.087	841	202	598	484	228	CAS2
				abr	6.550	2.986	3.564	627	726	416	368	218	230	401	3.373	2.307	1.066	825	198	587	474	223	
				mai	6.422	2.928	3.494	615	712	408	361	214	225	393	3.307	2.262	1.045	809	194	575	465	219	
				jun	6.422	2.928	3.494	615	712	408	361	214	225	393	3.307	2.262	1.045	809	194	575	465	219	
CAS3	É de Casa	10:30	0,5	mar	7.777	3.566	4.211	739	841	511	451	268	282	474	4.028	2.744	1.284	974	243	693	560	274	CAS3
				abr	7.628	3.498	4.130	725	825	501	443	263	276	465	3.951	2.691	1.260	956	239	679	549	268	
				mai	7.479	3.430	4.049	711	809	491	434	258	271	456	3.873	2.638	1.235	937	234	666	538	263	
				jun	7.479	3.430	4.049	711	809	491	434	258	271	456	3.873	2.638	1.235	937	234	666	538	263	
SCOM	Sessão Comédia	14:10	0,5	mar	11.456	5.115	6.341	1.093	1.303	654	596	419	379	671	5.238	3.486	1.752	1.150	335	963	721	317	SCOM
				abr	11.456	5.115	6.341	1.093	1.303	654	596	419	379	671	5.238	3.486	1.752	1.150	335	963	721	317	
				mai	11.456	5.115	6.341	1.093	1.303	654	596	419	379	671	5.238	3.486	1.752	1.150	335	963	721	317	
				jun	11.456	5.115	6.341	1.093	1.303	654	596	419	379	671	5.238	3.486	1.752	1.150	335	963	721	317	
SSAB	Sessão de Sábado	14:10	0,5	mar	11.456	5.115	6.341	1.093	1.303	654	596	419	379	671	5.238	3.486	1.752	1.150	335	963	721	317	SSAB
				abr	11.456	5.115	6.341	1.093	1.303	654	596	419	379	671	5.238	3.486	1.752	1.150	335	963	721	317	
				mai	11.456	5.115	6.341	1.093	1.303	654	596	419	379	671	5.238	3.486	1.752	1.150	335	963	721	317	
				jun	11.456	5.115	6.341	1.093	1.303	654	596	419	379	671	5.238	3.486	1.752	1.150	335	963	721	317	
SREG	Show Regional	14:10	0,5	mar	11.456	5.115	6.341	1.093	1.303	654	596	419	379	671	5.238	3.486	1.752	1.150	335	963	721	317	SREG
				abr	11.456	5.115	6.341	1.093	1.303	654	596	419	379	671	5.238	3.486	1.752	1.150	335	963	721	317	
				mai	11.456	5.115	6.341	1.093	1.303	654	596	419	379	671	5.238	3.486	1.752	1.150	335	963	721	317	
				jun	11.456	5.115	6.341	1.093	1.303	654	596	419	379	671	5.238	3.486	1.752	1.150	335	963	721	317	
FGGS	Futebol	16:00	0,75	mar	20.182	10.353	9.829	2.162	2.714	1.291	1.239	869	765	1.313	8.467	5.601	2.866	1.798	621	1.544	1.099	539	FGGS
				abr	20.182	10.353	9.829	2.162	2.714	1.291	1.239	869	765	1.313	8.467	5.601	2.866	1.798	621	1.544	1.099	539	
				mai	20.182	10.353	9.829	2.162	2.714	1.291	1.239	869	765	1.313	8.467	5.601	2.866	1.798	621	1.544	1.099	539	
				jun	20.182	10.353	9.829	2.162	2.714	1.291	1.239	869	765	1.313	8.467	5.601	2.866	1.798	621	1.544	1.099	539	
CALD	Caldeirão	16:45	0,75	mar	14.272	7.431	6.841	1.586	1.857	1.005	885	589	526	983	6.884	4.726	2.158	1.556	471	1.217	1.064	418	CALD
				abr	14.272	7.431	6.841	1.586	1.857	1.005	885	589	526	983	6.884	4.726	2.158	1.556	471	1.217	1.064	418	
				mai	14.272	7.431	6.841	1.586	1.857	1.005	885	589	526	983	6.884	4.726	2.158	1.556	471	1.217	1.064	418	
				jun	13.723	7.145	6.578	1.525	1.786	966	851	566	506	945	6.619	4.544	2.075	1.496	453	1.170	1.023	402	
N18S	Novela I (Sáb)	18:35	0,75	mar	21.912	10.063	11.849	2.016	2.684	1.302	1.157	764	739	1.401	10.104	6.689	3.415	2.376	639	1.778	1.328	568	N18S
				abr	21.912	10.063	11.849	2.016	2.684	1.302	1.157	764	739	1.401	10.104	6.689	3.415	2.376	639	1.778	1.328	568	
				mai	21.912	10.063	11.849	2.016	2.684	1.302	1.157	764	739	1.401	10.104	6.689	3.415	2.376	639	1.778	1.328	568	
				jun	21.912	10.063	11.849	2.016	2.684	1.302	1.157	764	739	1.401	10.104	6.689	3.415	2.376	639	1.778	1.328	568	
PT2S	Praça TV 2ª Edição (Sáb)	19:20	0,75	mar	32.239	15.911	16.328	3.478	3.663	2.034	1.921	1.380	1.189	2.246	15.807	10.512	5.295	3.606	1.114	3.251	1.782	759	PT2S
				abr	32.239	15.911	16.328	3.478	3.663	2.034	1.921	1.380	1.189	2.246	15.807	10.512	5.295	3.606	1.114	3.251	1.782	759	
				mai	32.239	15.911	16.328	3.478	3.663	2.034	1.921	1.380	1.189	2.246	15.807	10.512	5.295	3.606	1.114	3.251	1.782	759	
				jun	32.239	15.911	16.328	3.478	3.663	2.034	1.921	1.380	1.189	2.246	15.807	10.512	5.295	3.606	1.114	3.251	1.782	759	
N19S	Novela II (Sáb)	19:45	0,75	mar	30.830	15.357	15.473	3.817	3.946	1.852	1.741	1.193	1.071	1.737	14.201	8.957	5.244	3.181	1.021	2.549	1.572	634	N19S
				abr	30.830	15.357	15.473	3.817	3.946	1.852	1.741	1.193	1.071	1.737	14.201	8.957	5.244	3.181	1.021	2.549	1.572	634	
				mai	30.830	15.357	15.473	3.817	3.946	1.852	1.741	1.193	1.071	1.737	14.201	8.957	5.244	3.181	1.021	2.549	1.572	634	
				jun	30.830	15.357	15.473	3.817	3.946	1.852	1.741	1.193	1.071	1.737	14.201	8.957	5.244	3.181	1.021	2.549	1.572	634	
JNAS	Jornal Nacional (Sáb)	20:30	0,75	mar	45.839	24.308	21.531	5.312	5.825	3.302	3.029	1.854	1.874	3.112	23.714	15.804	7.910	4.893	1.760	4.826	3.013	1.312	JNAS
				abr	45.839	24.308	21.531	5.312	5.825	3.302	3.029	1.854	1.874	3.112	23.714	15.804	7.910	4.893	1.760	4.826	3.013	1.312	
				mai	45.839	24.308	21.531	5.312	5.825	3.302	3.029	1.854	1.874	3.112	23.714	15.804	7.910	4.893	1.760	4.826	3.013	1.312	
				jun	45.839	24.308	21.531	5.312	5.825	3.302	3.029	1.854	1.874	3.112	23.714	15.804	7.910	4.893	1.760	4.826	3.013	1.312	
N20S	Novela III (Sáb)	21:25	0,75	mar	45.309	23.729	21.580	5.398	6.302	2.734	3.094	1.769	1.647	2.785	22.387	15.020	7.367	5.101	1.730	4.513	2.430	1.246	N20S
				abr	45.309	23.729	21.580	5.398	6.302	2.734	3.094	1.769	1.647										

sigla	programa	horário	coeficiente 15"	meses	PR	PR	Curitiba	Maringá	Londrina	Foz do Iguaçu	Cascavel	Paranavaí	Guarapuava	Ponta Grossa	SC	SC	Florianópolis	Blumenau	Chapecó	Joinville	Criciúma	Joaçaba	sigla			
					Estado	Interior	RPC Curitiba	RPC Maringá	RPC Londrina	RPC Foz do Iguaçu	RPC Cascavel	RPC Paranavaí	RPC Guarapuava	RPC Ponta Grossa	Estado	Interior	NSC TV Florianópolis	NSC TV Blumenau	NSC TV Florianópolis	NSC TV Joinville	NSC TV Criciúma	NSC TV Centro-Oeste				
					PRE	PRI	CUR	MAR	LON	FOZ	CAV	PR3	GAV	PGR	SCE	SC2	SC1	BLU	CHA	JOI	CRI	JOA				
GLCO	G. Comunidade	06:50	0,5	mar	-	-	-	-	-	-	-	-	-	-	-	-	-	-	-	-	-	-	GLCO			
				abr	-	-	-	-	-	-	-	-	-	-	-	-	-	-	-	-	-	-	-	-	-	
				mai	-	-	-	-	-	-	-	-	-	-	-	-	-	-	-	-	-	-	-	-	-	-
				jun	-	-	-	-	-	-	-	-	-	-	-	-	-	-	-	-	-	-	-	-	-	-
EMPR	Pequenas Empresas	07:20	0,5	mar	3.864	2.054	1.810	513	488	236	223	175	158	261	1.577	1.040	537	360	135	277	166	102	EMPR			
				abr	3.864	2.054	1.810	513	488	236	223	175	158	261	1.577	1.040	537	360	135	277	166	102	102			
				mai	3.864	2.054	1.810	513	488	236	223	175	158	261	1.577	1.040	537	360	135	277	166	102	102			
				jun	3.864	2.054	1.810	513	488	236	223	175	158	261	1.577	1.040	537	360	135	277	166	102	102			
GRUD	Globo Rural	08:05	0,5	mar	11.355	7.703	3.652	1.682	1.785	884	1.160	647	557	988	3.563	2.479	1.084	673	374	656	454	322	GRUD			
				abr	11.355	7.703	3.652	1.682	1.785	884	1.160	647	557	988	3.563	2.479	1.084	673	374	656	454	322	322			
				mai	11.355	7.703	3.652	1.682	1.785	884	1.160	647	557	988	3.563	2.479	1.084	673	374	656	454	322	322			
				jun	11.355	7.703	3.652	1.682	1.785	884	1.160	647	557	988	3.563	2.479	1.084	673	374	656	454	322	322			
AUTO	AutoEsporte	09:25	0,75	mar	14.112	7.491	6.621	1.586	1.726	840	1.019	668	534	1.118	7.371	5.224	2.147	1.769	597	1.442	878	538	AUTO			
				abr	14.112	7.491	6.621	1.586	1.726	840	1.019	668	534	1.118	7.371	5.224	2.147	1.769	597	1.442	878	538	538			
				mai	13.841	7.348	6.493	1.556	1.693	824	1.000	655	523	1.097	7.228	5.123	2.105	1.735	585	1.415	861	527	527			
				jun	13.569	7.203	6.366	1.525	1.660	808	980	642	513	1.075	7.087	5.023	2.064	1.701	574	1.387	844	517	517			
ESPO	Esporte Espetacular	10:00	0,75	mar	15.851	8.388	7.463	1.741	1.958	902	1.077	652	694	1.364	7.517	5.501	2.016	1.815	557	1.524	1.040	565	ESPO			
				abr	15.242	8.066	7.176	1.674	1.883	867	1.036	627	667	1.312	7.227	5.289	1.938	1.745	536	1.465	1.000	543	543			
				mai	15.242	8.066	7.176	1.674	1.883	867	1.036	627	667	1.312	7.227	5.289	1.938	1.745	536	1.465	1.000	543	543			
				jun	15.242	8.066	7.176	1.674	1.883	867	1.036	627	667	1.312	7.227	5.289	1.938	1.745	536	1.465	1.000	543	543			
TMAX	Temperatura Máxima	12:30	0,75	mar	14.942	7.166	7.776	1.662	1.782	881	835	560	525	921	5.807	3.909	1.898	1.298	382	1.044	812	373	TMAX			
				abr	14.942	7.166	7.776	1.662	1.782	881	835	560	525	921	5.807	3.909	1.898	1.298	382	1.044	812	373	373			
				mai	14.942	7.166	7.776	1.662	1.782	881	835	560	525	921	5.807	3.909	1.898	1.298	382	1.044	812	373	373			
				jun	14.942	7.166	7.776	1.662	1.782	881	835	560	525	921	5.807	3.909	1.898	1.298	382	1.044	812	373	373			
SHOW	Show de Domingo Vespertino	14:30	0,75	mar	14.987	7.211	7.776	1.662	1.782	881	835	583	547	921	5.807	3.909	1.898	1.298	382	1.044	812	373	SHOW			
				abr	14.987	7.211	7.776	1.662	1.782	881	835	583	547	921	5.807	3.909	1.898	1.298	382	1.044	812	373	373			
				mai	14.987	7.211	7.776	1.662	1.782	881	835	583	547	921	5.807	3.909	1.898	1.298	382	1.044	812	373	373			
				jun	14.987	7.211	7.776	1.662	1.782	881	835	583	547	921	5.807	3.909	1.898	1.298	382	1.044	812	373	373			
MASK	The Masked Singer	15:50	0,75	mar	16.692	7.996	8.696	1.683	2.135	999	970	616	594	999	7.569	4.878	2.691	1.638	511	1.398	880	451	MASK			
				abr	16.692	7.996	8.696	1.683	2.135	999	970	616	594	999	7.569	4.878	2.691	1.638	511	1.398	880	451	451			
				mai	-	-	-	-	-	-	-	-	-	-	-	-	-	-	-	-	-	-	-	-		
				jun	-	-	-	-	-	-	-	-	-	-	-	-	-	-	-	-	-	-	-	-	-	
FGGD	Futebol	15:50	0,75	mar	-	-	-	-	-	-	-	-	-	-	-	-	-	-	-	-	-	-	FGGD			
				abr	32.096	16.467	15.629	3.438	4.318	2.053	1.972	1.382	1.216	2.088	13.464	8.907	4.557	2.860	988	2.456	1.746	857	857			
				mai	32.096	16.467	15.629	3.438	4.318	2.053	1.972	1.382	1.216	2.088	13.464	8.907	4.557	2.860	988	2.456	1.746	857	857			
				jun	32.096	16.467	15.629	3.438	4.318	2.053	1.972	1.382	1.216	2.088	13.464	8.907	4.557	2.860	988	2.456	1.746	857	857			
CBIL	Campeões de BilheTeria	15:50	0,75	mar	14.942	7.166	7.776	1.662	1.782	881	835	560	525	921	5.807	3.909	1.898	1.298	382	1.044	812	373	CBIL			
				abr	14.942	7.166	7.776	1.662	1.782	881	835	560	525	921	5.807	3.909	1.898	1.298	382	1.044	812	373	373			
				mai	14.942	7.166	7.776	1.662	1.782	881	835	560	525	921	5.807	3.909	1.898	1.298	382	1.044	812	373	373			
				jun	14.942	7.166	7.776	1.662	1.782	881	835	560	525	921	5.807	3.909	1.898	1.298	382	1.044	812	373	373			
DOM1	Domingão com Huck (Parte 1)	-	0,75	mar	-	-	-	-	-	-	-	-	-	-	-	-	-	-	-	-	-	-	DOM1			
				abr	19.310	10.691	8.619	2.412	2.428	1.415	1.560	960	759	1.157	8.987	6.331	2.656	2.006	690	1.761	1.277	597	597			
				mai	19.310	10.691	8.619	2.412	2.428	1.415	1.560	960	759	1.157	8.987	6.331	2.656	2.006	690	1.761	1.277	597	597			
				jun	19.310	10.691	8.619	2.412	2.428	1.415	1.560	960	759	1.157	8.987	6.331	2.656	2.006	690	1.761	1.277	597	597			
DOMI	Domingão com Huck	18:05	0,75	mar	27.396	15.167	12.229	3.423	3.444	2.007	2.213	1.362	1.076	1.642	12.752	8.983	3.769	2.846	980	2.498	1.812	847	DOMI			
				abr	27.396	15.167	12.229	3.423	3.444	2.007	2.213	1.362	1.076	1.642	12.752	8.983	3.769	2.846	980	2.498	1.812	847	847			
				mai	27.396	15.167	12.229	3.423	3.444	2.007	2.213	1.362	1.076	1.642	12.752	8.983	3.769	2.846	980	2.498	1.812	847	847			
				jun	26.344	14.585	11.759	3.291	3.312	1.930	2.128	1.310	1.035	1.579	12.261	8.637	3.624	2.737	942	2.402	1.742	814	814			
FANT	Fantástico	20:30	0,75	mar	46.094	25.392	20.702	5.900	5.905	3.453	3.304	1.931	1.786	3.113	26.623	17.945	8.678	5.956	1.967	4.970	3.342	1.710	FANT			
				abr	46.094	25.392	20.702	5.900	5.905	3.453	3.304	1.931	1.786	3.113	26.623	17.945	8.678	5.956	1.967	4.970	3.342	1.710	1.710			
				mai	46.094	25.392	20.702	5.900	5.905	3.453	3.304	1.931	1.786	3.113	26.623	17.945	8.678	5.956	1.967	4.970	3.342	1.710	1.710			
				jun	44.321	24.415	19.906	5.673	5.678	3.320	3.177	1.857	1.717	2.993	25.598	17.254	8.344	5.727	1.891	4.779	3.213	1.644	1.644			
COLA	Vai que Cola	23:00	0,5	mar	-	-	-	-	-	-	-	-	-	-	-	-	-	-	-	-	-	-	COLA			
				abr	10.706	5.253	5.453	1.015	1.408	659	628	460	435	648	3.740	2.677	1.063	843	299	708	558	269	269			
				mai	10.706	5.253	5.453	1.015	1.408	659	628	460	435	648	3.740	2.677	1.063	843	299	708	558	269	269			
				jun	10.706	5.253	5.453	1.015	1.408	659	628	460	435	648	3.74											

programação local sul

DIA	HORÁRIO DE BRASÍLIA	GÊNERO	SIGLA	PROGRAMA	RS	RS	PORTO ALEGRE	CAXIAS DO SUL	SANTA MARIA	PELOTAS	PASSO FUNDO	SANTA ROSA	STA. CRUZ DO SUL	CRUZ ALTA	BAGÉ	URUGUAIANA	ERECHIM	RIO GRANDE
					ESTADO	INTERIOR	RBS TV PORTO ALEGRE	RBS TV CAXIAS DO SUL	RBS TV SANTA MARIA	RBS TV PELOTAS	RBS TV PASSO FUNDO	RBS TV SANTA ROSA	RBS TV SANTA CRUZ	RBS TV CRUZ ALTA	RBS TV BAGÉ	RBS TV URUGUAIANA	RBS TV ERECHIM	RBS TV RIO GRANDE
					RSE	RS2	RS1	CXS	SMA	PEL	PFO	STR	STC	CAL	BAG	URU	ERE	RGE
Sáb	08:00	Show	GALP	Galpão Crioulo	7.488	4.099	3.389	607	499	426	546	466	459	266	230	249	193	158
Sáb	14:10	Entrevista	QPAP	Que Papo É Esse	6.997	3.332	3.665	551	407	422	372	256	357	190	193	211	160	213
Dom	06:30	Show	GALD	Galpão Crioulo	5.674	2.574	3.100	393	319	288	284	249	297	155	140	146	149	154

DIA	HORÁRIO DE BRASÍLIA	GÊNERO	SIGLA	PROGRAMA	PR	PR	CURITIBA	MARINGÁ	LONDRINA	FOZ DO IGUAÇU	CASCADEL	PARANAÍ	GUARAPUAVA	PONTA GROSSA
					ESTADO	INTERIOR	RPC CURITIBA	RPC MARINGÁ	RPC LONDRINA	RPC FOZ DO IGUAÇU	RPC CASCADEL	RPC PARANAÍ	RPC GUARAPUAVA	RPC PONTA GROSSA
					PRE	PRI	CUR	MAR	LON	FOZ	CAV	PR3	GAV	PGR
Sáb	06:50	Jornalismo	BOMS	Bom Dia Sábado	5.096	2.324	2.772	487	577	304	272	196	176	312
Sáb	11:45	Reportagem	MPAR	Meu Paraná	14.752	7.409	7.343	1.376	1.863	963	894	658	528	1.127
Sáb	14:10	Reportagem	PLUG	Plug RPC	10.586	5.288	5.298	846	1.275	745	674	477	534	737
Sáb	14:30	Auditório	ESTC	Estúdio C	11.259	4.918	6.341	1.051	1.253	629	573	403	364	645
Dom	07:30	Rural	CAMI	Caminhos do Campo	4.837	2.684	2.153	583	620	373	334	231	207	336

DIA	HORÁRIO DE BRASÍLIA	GÊNERO	SIGLA	PROGRAMA	SC	SC	FLORIANÓPOLIS	BLUMENAU	CHAPECÓ	JOINVILLE	CRICIÚMA	JOAÇABA
					ESTADO	INTERIOR	NSC TV FLORIANÓPOLIS	NSC TV BLUMENAU	NSC TV FLORIANÓPOLIS	NSC TV JOINVILLE	NSC TV CRICIÚMA	NSC TV C.-OESTE
					SCE	SC2	SC1	BLU	CHA	JOI	CRI	JOA
Dom	06:20	Reportagem	VBSC	Via Brasil (domingo)	895	620	275	170	94	160	120	76
Dom	07:15	Reportagem	NOSC	Nossa Santa Catarina	3.611	2.668	943	831	353	656	519	309
Dom	07:35	Documentário	TECH	Techsc	3.649	2.668	981	831	353	656	519	309



comerciais de 30"

preços em real, válidos para compras em março 2024

Importante:

O coeficiente para cálculo dos comerciais de 10" e 15" dos programas locais são 0,45 e 0,50 dos comerciais de 30", respectivamente.

nordeste

segunda a domingo

sigla	programa	dias	horário	coeficiente 15"	meses	PE	PE	Recife	Caruaru	Petrolina	BA	BA	Salvador	Feira de Santana	Itabuna	Vitória da Conquista	Juazeiro	Barreiras	CE	Fortaleza	Juazeiro do Norte	sigla	
						Estado (b)	Interior	TV Globo	TV Asa Branca	TV Grande Rio	Estado (b)	Interior	TV Bahia	TV Sudoeste	TV Santa Cruz	TV Sudoeste	TV São Francisco	TV Oeste	Estado (b)	TV Verdes Mores	TV Verdes Mores Cariri		
HORA	Hora Um	Seg/Sex	04:00	0,5		PEE	PEI	PE1	CRR	PET	BAE	BAI	SAL	FEI	ITA	VDC	JUA	BAR	CEE	CE1	CE2		
						mar	1.177	332	845	204	128	2.419	1.158	1.261	319	280	268	128	163	1.097	986	111	
						abr	1.177	332	845	204	128	2.419	1.158	1.261	319	280	268	128	163	1.097	986	111	
						mai	1.177	332	845	204	128	2.419	1.158	1.261	319	280	268	128	163	1.097	986	111	
						jun	1.177	332	845	204	128	2.419	1.158	1.261	319	280	268	128	163	1.097	986	111	
BPRA	Bom Dia Praça	Seg/Sex	06:00	0,5		mar	4.084	764	3.320	496	268	5.916	2.094	3.822	632	496	471	268	227	2.826	2.465	361	BPRA
						abr	4.084	764	3.320	496	268	5.916	2.094	3.822	632	496	471	268	227	2.826	2.465	361	
						mai	4.084	764	3.320	496	268	5.916	2.094	3.822	632	496	471	268	227	2.826	2.465	361	
						jun	3.956	764	3.192	496	268	5.916	2.094	3.822	632	496	471	268	227	2.826	2.465	361	
NBRA	Bom Dia Brasil	Seg/Sex	08:30	0,5		mar	5.422	1.117	4.305	764	353	7.662	2.881	4.781	848	685	662	353	333	3.896	3.448	448	NBRA
						abr	5.318	1.096	4.222	750	346	7.514	2.825	4.689	831	672	650	346	326	3.821	3.381	440	
						mai	5.213	1.074	4.139	735	339	7.367	2.770	4.597	815	659	637	339	320	3.746	3.315	431	
						jun	5.213	1.074	4.139	735	339	7.367	2.770	4.597	815	659	637	339	320	3.746	3.315	431	
ENCT	Encontro	Seg/Sex	09:30	0,5		mar	3.782	922	2.860	648	274	5.447	2.261	3.186	684	537	517	274	249	2.129	1.904	225	ENCT
						abr	3.782	922	2.860	648	274	5.447	2.261	3.186	684	537	517	274	249	2.129	1.904	225	
						mai	3.782	922	2.860	648	274	5.447	2.261	3.186	684	537	517	274	249	2.129	1.904	225	
						jun	3.636	886	2.750	623	263	5.236	2.173	3.063	658	516	497	263	239	2.047	1.831	216	
MAVO	Mais Você	Seg/Sex	10:45	0,5		mar	4.395	1.019	3.376	693	326	6.080	2.711	3.369	722	630	718	326	315	2.823	2.521	302	MAVO
						abr	4.395	1.019	3.376	693	326	6.080	2.711	3.369	722	630	718	326	315	2.823	2.521	302	
						mai	4.395	1.019	3.376	693	326	6.080	2.711	3.369	722	630	718	326	315	2.823	2.521	302	
						jun	4.225	979	3.246	666	313	5.845	2.606	3.239	694	606	690	313	303	2.714	2.424	290	
PTV1	Praça TV 1ª Edição	Seg/Sáb	12:00	0,5		mar	6.775	1.778	4.997	1.111	667	11.612	5.426	6.186	1.512	1.140	1.343	667	764	4.967	4.417	550	PTV1
						abr	6.775	1.778	4.997	1.111	667	11.612	5.426	6.186	1.512	1.140	1.343	667	764	4.967	4.417	550	
						mai	6.775	1.778	4.997	1.111	667	11.612	5.426	6.186	1.512	1.140	1.343	667	764	4.967	4.417	550	
						jun	6.583	1.778	4.805	1.111	667	11.612	5.426	6.186	1.512	1.140	1.343	667	764	4.967	4.417	550	
GESP	Globo Esporte	Seg/Sáb	13:00	0,75		mar	8.684	1.592	7.092	1.033	559	12.519	4.931	7.588	1.481	981	1.198	559	712	6.378	5.544	834	GESP
						abr	8.684	1.592	7.092	1.033	559	12.519	4.931	7.588	1.481	981	1.198	559	712	6.378	5.544	834	
						mai	8.684	1.592	7.092	1.033	559	12.519	4.931	7.588	1.481	981	1.198	559	712	6.378	5.544	834	
						jun	8.283	1.592	6.691	1.033	559	12.519	4.931	7.588	1.481	981	1.198	559	712	6.378	5.544	834	
JHOJ	Jornal Hoje	Seg/Sáb	13:25	0,75		mar	6.695	1.573	5.122	973	600	12.063	5.307	6.756	1.711	1.047	1.247	600	702	6.591	5.862	729	JHOJ
						abr	6.568	1.544	5.024	955	589	11.832	5.206	6.626	1.678	1.027	1.223	589	689	6.465	5.750	715	
						mai	6.438	1.513	4.925	936	577	11.599	5.103	6.496	1.645	1.007	1.199	577	675	6.338	5.637	701	
						jun	6.438	1.513	4.925	936	577	11.599	5.103	6.496	1.645	1.007	1.199	577	675	6.338	5.637	701	
N15H	Novela da Tarde - Edição Especial	Seg/Sex	14:40	0,5		mar	4.655	1.094	3.561	677	417	8.386	3.689	4.697	1.190	728	866	417	488	4.582	4.076	506	N15H
						abr	4.565	1.073	3.492	664	409	8.224	3.618	4.606	1.167	714	850	409	478	4.494	3.997	497	
						mai	4.476	1.052	3.424	651	401	8.063	3.547	4.516	1.144	700	833	401	469	4.406	3.919	487	
						jun	4.476	1.052	3.424	651	401	8.063	3.547	4.516	1.144	700	833	401	469	4.406	3.919	487	
TARA	Sessão da Tarde	Seg/Sex	15:15	0,5		mar	4.268	808	3.460	507	301	5.344	2.092	3.252	546	471	473	301	301	2.536	2.304	232	TARA
						abr	4.268	808	3.460	507	301	5.344	2.092	3.252	546	471	473	301	301	2.536	2.304	232	
						mai	4.268	808	3.460	507	301	5.344	2.092	3.252	546	471	473	301	301	2.536	2.304	232	
						jun	4.026	762	3.264	478	284	5.041	1.973	3.068	515	444	446	284	284	2.393	2.174	219	
VALE	Vale a Pena Ver de Novo	Seg/Sex	16:45	0,5		mar	7.867	1.279	6.588	846	433	10.060	3.358	6.702	993	804	730	433	398	6.201	5.658	543	VALE
						abr	7.867	1.279	6.588	846	433	10.060	3.358	6.702	993	804	730	433	398	6.201	5.658	543	
						mai	7.715	1.253	6.462	829	424	9.866	3.293	6.573	974	788	716	424	391	6.081	5.549	532	
						jun	7.564	1.229	6.335	813	416	9.673	3.229	6.444	955	773	702	416	383	5.962	5.440	522	
N18H	Novela I (Seg/Sex)	Seg/Sex	18:25	0,75		mar	17.043	2.537	14.506	1.687	850	23.644	8.273	15.371	2.221	2.143	2.034	850	1.025	10.256	9.078	1.178	N18H
						abr	16.113	2.399	13.714	1.595	804	22.355	7.822	14.533	2.100	2.026	1.923	804	969	9.697	8.583	1.114	
						mai	16.113	2.399	13.714	1.595	804	22.355	7.822	14.533	2.100	2.026	1.923	804	969	9.697	8.583	1.114	
						jun	15.494	2.307	13.187	1.534	773	21.495	7.521	13.974	2.019	1.948	1.849	773	932	9.324	8.253	1.071	
PTV2	Praça TV 2ª Edição (Seg/Sex)	Seg/Sex	19:10	0,75		mar	20.892	3.733	17.159	2.440	1.293	27.732	10.667	17.065	2.824	2.619	2.643	1.293	1.288	10.967	9.590	1.377	PTV2
						abr	20.892	3.733	17.159	2.440	1.293	27.732	10.667	17.065	2.824	2.619	2.643	1.293	1.288	10.967	9.590	1.377	
						mai	20.892	3.733	17.159	2.440	1.293	27.732	10.667	17.065	2.824	2.619	2.643	1.293	1.288	10.967	9.590	1.377	
						jun	20.232	3.733	16.499	2.440	1.293	27.732	10.667	17.065	2.824	2.619	2.643	1.293	1.288	10.967	9.590	1.377	
N19H	Novela II (Seg/Sex)	Seg/Sex	19:40	0,75		mar	19.272	2.903	16.369	1.915	988	26.450	8.836	17.614	2.403	2.081	2.066	988	1.298	13.143	11.539	1.604	N19H
						abr	19.272	2															

nordeste

segunda a domingo

sigla	programa	dias	horário	coeficiente 15"	meses	PE	PE	Recife	Caruaru	Petrolina	BA	BA	Salvador	Feira de Santana	Itabuna	Vitória da Conquista	Juazeiro	Barreiras	CE	Fortaleza	Juazeiro do Norte	sigla		
						Estado (b)	Interior	TV Globo	TV Asa Branca	TV Grande Rio	Estado (b)	Interior	TV Bahia	TV Subáé	TV Santa Cruz	TV Sudoeste	TV São Francisco	TV Oeste	Estado	TV Verdes Mares	TV Verdes Mares Carri			
						PEE	PEI	PE1	CRR	PET	BAE	BAI	SAL	FEI	ITA	VDC	JUA	BAR	CEE	CE1	CE2			
SHT1	Show de Terça-feira I	Ter	-	0,5	mar	10.741	1.778	8.963	1.220	558	15.435	5.248	10.187	1.515	1.219	1.294	558	662	7.539	6.589	950	SHT1		
					abr	10.741	1.778	8.963	1.220	558	15.435	5.248	10.187	1.515	1.219	1.294	558	662	7.539	6.589	950			
					mai	10.741	1.778	8.963	1.220	558	15.435	5.248	10.187	1.515	1.219	1.294	558	662	7.539	6.589	950			
					jun	10.741	1.778	8.963	1.220	558	15.435	5.248	10.187	1.515	1.219	1.294	558	662	7.539	6.589	950			
TNOB	Show de Terça-feira II	Ter	-	0,5	mar	8.608	1.419	7.189	974	445	12.024	4.114	7.910	1.146	970	1.029	445	524	5.740	5.032	708	TNOB		
					abr	8.608	1.419	7.189	974	445	12.024	4.114	7.910	1.146	970	1.029	445	524	5.740	5.032	708			
					mai	8.608	1.419	7.189	974	445	12.024	4.114	7.910	1.146	970	1.029	445	524	5.740	5.032	708			
					jun	8.608	1.419	7.189	974	445	12.024	4.114	7.910	1.146	970	1.029	445	524	5.740	5.032	708			
PROF	Profissão Repórter	Ter	23:50	0,5	mar	5.594	1.030	4.564	697	333	8.186	2.693	5.493	747	624	657	333	332	4.368	3.866	502	PROF		
					abr	5.594	1.030	4.564	697	333	8.186	2.693	5.493	747	624	657	333	332	4.368	3.866	502			
					mai	5.594	1.030	4.564	697	333	8.186	2.693	5.493	747	624	657	333	332	4.368	3.866	502			
					jun	5.594	1.030	4.564	697	333	8.186	2.693	5.493	747	624	657	333	332	4.368	3.866	502			
FGG4	Futebol	Qua	21:20	0,75	mar	-	-	-	-	-	-	-	-	-	-	-	-	-	-	-	-	FGG4		
					abr	17.130	2.918	14.212	1.977	941	24.294	8.812	15.482	2.642	2.009	2.132	941	1.088	11.940	10.431	1.509			
					mai	17.130	2.918	14.212	1.977	941	24.294	8.812	15.482	2.642	2.009	2.132	941	1.088	11.940	10.431	1.509			
					jun	17.130	2.918	14.212	1.977	941	24.294	8.812	15.482	2.642	2.009	2.132	941	1.088	11.940	10.431	1.509			
FLIB	Futebol Libertadores	Qua	21:20	0,75	mar	-	-	-	-	-	-	-	-	-	-	-	-	-	-	-	-	FLIB		
					abr	16.986	2.911	14.075	1.996	915	24.044	8.710	15.334	2.616	1.990	2.112	915	1.077	11.690	10.136	1.554			
					mai	16.986	2.911	14.075	1.996	915	24.044	8.710	15.334	2.616	1.990	2.112	915	1.077	11.690	10.136	1.554			
					jun	16.986	2.911	14.075	1.996	915	24.044	8.710	15.334	2.616	1.990	2.112	915	1.077	11.690	10.136	1.554			
CINE	Cinema Especial	Qua	-	0,5	mar	10.199	1.873	8.326	1.328	545	16.292	5.410	10.882	1.418	1.329	1.401	545	717	8.531	7.558	973	CINE		
					abr	10.199	1.873	8.326	1.328	545	16.292	5.410	10.882	1.418	1.329	1.401	545	717	8.531	7.558	973			
					mai	10.199	1.873	8.326	1.328	545	16.292	5.410	10.882	1.418	1.329	1.401	545	717	8.531	7.558	973			
					jun	10.199	1.873	8.326	1.328	545	16.292	5.410	10.882	1.418	1.329	1.401	545	717	8.531	7.558	973			
CLID	Cine BBB	Qua	23:15	0,5	mar	10.199	1.873	8.326	1.328	545	16.292	5.410	10.882	1.418	1.329	1.401	545	717	8.531	7.558	973	CLID		
					abr	-	-	-	-	-	-	-	-	-	-	-	-	-	-	-	-	-		
					mai	-	-	-	-	-	-	-	-	-	-	-	-	-	-	-	-	-	-	
					jun	-	-	-	-	-	-	-	-	-	-	-	-	-	-	-	-	-	-	
SHO4	Show de Quarta-feira II	Qua	23:15	0,5	mar	8.608	1.419	7.189	974	445	12.024	4.114	7.910	1.146	970	1.029	445	524	5.740	5.032	708	SHO4		
					abr	8.608	1.419	7.189	974	445	12.024	4.114	7.910	1.146	970	1.029	445	524	5.740	5.032	708			
					mai	8.608	1.419	7.189	974	445	12.024	4.114	7.910	1.146	970	1.029	445	524	5.740	5.032	708			
					jun	8.608	1.419	7.189	974	445	12.024	4.114	7.910	1.146	970	1.029	445	524	5.740	5.032	708			
SHQ1	Show de Quinta-feira I	Qui	22:35	0,5	mar	10.741	1.778	8.963	1.220	558	15.435	5.248	10.187	1.515	1.219	1.294	558	662	7.539	6.589	950	SHQ1		
					abr	10.741	1.778	8.963	1.220	558	15.435	5.248	10.187	1.515	1.219	1.294	558	662	7.539	6.589	950			
					mai	10.741	1.778	8.963	1.220	558	15.435	5.248	10.187	1.515	1.219	1.294	558	662	7.539	6.589	950			
					jun	10.741	1.778	8.963	1.220	558	15.435	5.248	10.187	1.515	1.219	1.294	558	662	7.539	6.589	950			
SHO5	Show de Quinta-feira II	Qui	00:05	0,5	mar	8.608	1.419	7.189	974	445	12.024	4.114	7.910	1.146	970	1.029	445	524	5.740	5.032	708	SHO5		
					abr	8.608	1.419	7.189	974	445	12.024	4.114	7.910	1.146	970	1.029	445	524	5.740	5.032	708			
					mai	8.608	1.419	7.189	974	445	12.024	4.114	7.910	1.146	970	1.029	445	524	5.740	5.032	708			
					jun	8.608	1.419	7.189	974	445	12.024	4.114	7.910	1.146	970	1.029	445	524	5.740	5.032	708			
THIS	This Is Us	Qui	23:45	0,75	mar	10.199	1.873	8.326	1.328	545	16.292	5.410	10.882	1.418	1.329	1.401	545	717	8.531	7.558	973	THIS		
					abr	10.199	1.873	8.326	1.328	545	16.292	5.410	10.882	1.418	1.329	1.401	545	717	8.531	7.558	973			
					mai	-	-	-	-	-	-	-	-	-	-	-	-	-	-	-	-	-	-	
					jun	-	-	-	-	-	-	-	-	-	-	-	-	-	-	-	-	-	-	-
REPO	Globo Repórter	Sex	22:35	0,5	mar	12.069	2.025	10.044	1.423	602	19.632	5.971	13.661	1.487	1.515	1.509	602	858	10.013	8.929	1.084	REPO		
					abr	12.069	2.025	10.044	1.423	602	19.632	5.971	13.661	1.487	1.515	1.509	602	858	10.013	8.929	1.084			
					mai	12.069	2.025	10.044	1.423	602	19.632	5.971	13.661	1.487	1.515	1.509	602	858	10.013	8.929	1.084			
					jun	12.069	2.025	10.044	1.423	602	19.632	5.971	13.661	1.487	1.515	1.509	602	858	10.013	8.929	1.084			
SSUP	Show de Sexta-Feira II	Sex	23:35	0,5	mar	6.783	1.286	5.497	855	431	10.025	3.595	6.430	996	813	915	431	440	4.745	4.118	627	SSUP		
					abr	6.783	1.286	5.497	855	431	10.025	3.595	6.430	996	813	915	431	440	4.745	4.118	627			
					mai	6.783	1.286	5.497	855	431	10.025	3.595	6.430	996	813	915	431	440	4.745	4.118	627			
					jun	6.783	1.286	5.497	855	431	10.025	3.595	6.430	996	813	915	431	440	4.745	4.118	627			
JGLO	Jornal da Globo	Seg/Sex	01:00	0,75	mar	2.881	602	2.279	432	170	4.843	1.516	3.327	378	340	399	170	229	2.321	2.099	222	JGLO		
					abr	2.881	602	2.279	432	170	4.843	1.516	3.327	378	340	399	170	229	2.321	2.099	222			
					mai	2.881	602	2.279	432	170	4.843	1.516	3.327	378	340	399	170	229	2.321	2.099	222			
					jun	2.718	568	2.150	408	160	4.569	1.430	3.139	357	321	376	160	216	2.189	1.980	209			
BIAL	Conversa com Bial	Seg/Sex	01:30	0,5	mar	1.337	392	945	234	158	2.687	1.046	1.641	225	260	256	158	147	1.113	998	115	BIAL		
					abr	1.337	392	945	234	158	2.687	1.046	1.641	225	260	256	158	147	1.113	998	115			
					mai	1.337	392	945	234	158	2.687	1.046	1.641	225	260	256	158	147	1.113	998	115			
					jun	1.337	392	945	234	158	2.687	1.046	1.641	225	260	256	158	147	1.113	998	115			
NOVR	Rebatida de Novela	Seg/Sáb																						

nordeste

sábado

sigla	programa	horário	coeficiente 15"	meses	PE	PE	Recife	Caruaru	Petrolina	BA	BA	Salvador	Feira de Santana	Itabuna	Vitória da Conquista	Juazeiro	Barreiras	CE	Fortaleza	Juazeiro do Norte	sigla
					Estado (b)	Interior	TV Globo	TV Asa Branca	TV Grande Rio	Estado (b)	Interior	TV Bahia	TV Subaé	TV Santa Cruz	TV Sudoeste	TV São Francisco	TV Oeste	Estado	TV Verdes Mares	TV Verdes Mares Cariri	
					PEE	PEI	PE1	CRR	PET	BAE	BAI	SAL	FEI	ITA	VDC	JUA	BAR	CEE	CE1	CE2	
GREP	Globo Repórter Reprise	06:00	0,5	mar	923	323	600	202	121	1.367	790	577	161	211	172	121	125	568	502	66	GREP
				abr	923	323	600	202	121	1.367	790	577	161	211	172	121	125	568	502	66	
				mai	923	323	600	202	121	1.367	790	577	161	211	172	121	125	568	502	66	
				jun	923	323	600	202	121	1.367	790	577	161	211	172	121	125	568	502	66	
CAS1	É de Casa	06:50	0,5	mar	3.205	793	2.412	562	231	4.395	1.922	2.473	579	457	453	231	202	2.020	1.830	190	CAS1
				abr	3.142	777	2.365	551	226	4.311	1.885	2.426	568	448	445	226	198	1.982	1.795	187	
				mai	3.081	762	2.319	540	222	4.226	1.848	2.378	557	439	436	222	194	1.943	1.760	183	
				jun	3.081	762	2.319	540	222	4.226	1.848	2.378	557	439	436	222	194	1.943	1.760	183	
CAS2	É de Casa	09:00	0,5	mar	3.656	908	2.748	640	268	4.921	2.157	2.764	647	510	506	268	226	2.257	2.045	212	CAS2
				abr	3.585	890	2.695	627	263	4.826	2.115	2.711	634	500	497	263	221	2.213	2.005	208	
				mai	3.515	873	2.642	615	258	4.732	2.074	2.658	622	490	487	258	217	2.170	1.966	204	
				jun	3.515	873	2.642	615	258	4.732	2.074	2.658	622	490	487	258	217	2.170	1.966	204	
CAS3	É de Casa	10:30	0,5	mar	4.284	1.038	3.246	727	311	5.787	2.586	3.201	779	615	610	311	271	2.625	2.369	256	CAS3
				abr	4.201	1.018	3.183	713	305	5.677	2.537	3.140	764	603	599	305	266	2.575	2.324	251	
				mai	4.119	998	3.121	699	299	5.565	2.487	3.078	749	591	587	299	261	2.524	2.278	246	
				jun	4.119	998	3.121	699	299	5.565	2.487	3.078	749	591	587	299	261	2.524	2.278	246	
SCOM	Sessão Comédia	14:10	0,5	mar	4.902	1.174	3.728	833	341	7.485	2.958	4.527	832	731	704	341	350	4.583	4.158	425	SCOM
				abr	4.902	1.174	3.728	833	341	7.485	2.958	4.527	832	731	704	341	350	4.583	4.158	425	
				mai	4.902	1.174	3.728	833	341	7.485	2.958	4.527	832	731	704	341	350	4.583	4.158	425	
				jun	4.902	1.174	3.728	833	341	7.485	2.958	4.527	832	731	704	341	350	4.583	4.158	425	
SSAB	Sessão de Sábado	14:10	0,5	mar	4.902	1.174	3.728	833	341	7.485	2.958	4.527	832	731	704	341	350	4.583	4.158	425	SSAB
				abr	4.902	1.174	3.728	833	341	7.485	2.958	4.527	832	731	704	341	350	4.583	4.158	425	
				mai	4.902	1.174	3.728	833	341	7.485	2.958	4.527	832	731	704	341	350	4.583	4.158	425	
				jun	4.902	1.174	3.728	833	341	7.485	2.958	4.527	832	731	704	341	350	4.583	4.158	425	
SREG	Show Regional	14:10	0,5	mar	4.902	1.174	3.728	833	341	7.485	2.958	4.527	832	731	704	341	350	4.583	4.158	425	SREG
				abr	4.902	1.174	3.728	833	341	7.485	2.958	4.527	832	731	704	341	350	4.583	4.158	425	
				mai	4.902	1.174	3.728	833	341	7.485	2.958	4.527	832	731	704	341	350	4.583	4.158	425	
				jun	4.902	1.174	3.728	833	341	7.485	2.958	4.527	832	731	704	341	350	4.583	4.158	425	
FGGS	Futebol	16:00	0,75	mar	15.322	2.091	13.231	1.506	585	13.636	5.083	8.553	1.616	1.094	1.195	585	593	6.700	5.795	905	FGGS
				abr	15.322	2.091	13.231	1.506	585	13.636	5.083	8.553	1.616	1.094	1.195	585	593	6.700	5.795	905	
				mai	15.322	2.091	13.231	1.506	585	13.636	5.083	8.553	1.616	1.094	1.195	585	593	6.700	5.795	905	
				jun	15.322	2.091	13.231	1.506	585	13.636	5.083	8.553	1.616	1.094	1.195	585	593	6.700	5.795	905	
CALD	Caldeirão	16:45	0,75	mar	7.698	1.528	6.170	1.069	459	9.574	4.214	5.360	1.158	1.015	1.113	459	469	6.280	5.445	835	CALD
				abr	7.698	1.528	6.170	1.069	459	9.574	4.214	5.360	1.158	1.015	1.113	459	469	6.280	5.445	835	
				mai	7.698	1.528	6.170	1.069	459	9.574	4.214	5.360	1.158	1.015	1.113	459	469	6.280	5.445	835	
				jun	7.402	1.469	5.933	1.028	441	9.205	4.051	5.154	1.113	976	1.070	441	451	6.039	5.236	803	
N18S	Novela I (Sáb)	18:35	0,75	mar	14.073	1.799	12.274	1.180	619	16.181	5.857	10.324	1.615	1.455	1.410	619	758	7.459	6.602	857	N18S
				abr	14.073	1.799	12.274	1.180	619	16.181	5.857	10.324	1.615	1.455	1.410	619	758	7.459	6.602	857	
				mai	14.073	1.799	12.274	1.180	619	16.181	5.857	10.324	1.615	1.455	1.410	619	758	7.459	6.602	857	
				jun	14.073	1.799	12.274	1.180	619	16.181	5.857	10.324	1.615	1.455	1.410	619	758	7.459	6.602	857	
PT2S	Praça TV 2ª Edição (Sáb)	19:20	0,75	mar	18.538	2.855	15.683	1.877	978	23.107	8.281	14.826	2.220	2.008	2.001	978	1.074	9.715	8.674	1.041	PT2S
				abr	18.538	2.855	15.683	1.877	978	23.107	8.281	14.826	2.220	2.008	2.001	978	1.074	9.715	8.674	1.041	
				mai	18.538	2.855	15.683	1.877	978	23.107	8.281	14.826	2.220	2.008	2.001	978	1.074	9.715	8.674	1.041	
				jun	18.538	2.855	15.683	1.877	978	23.107	8.281	14.826	2.220	2.008	2.001	978	1.074	9.715	8.674	1.041	
N19S	Novela II (Sáb)	19:45	0,75	mar	16.826	2.232	14.594	1.472	760	19.667	6.854	12.813	1.849	1.554	1.689	760	1.002	10.111	8.877	1.234	N19S
				abr	16.826	2.232	14.594	1.472	760	19.667	6.854	12.813	1.849	1.554	1.689	760	1.002	10.111	8.877	1.234	
				mai	16.826	2.232	14.594	1.472	760	19.667	6.854	12.813	1.849	1.554	1.689	760	1.002	10.111	8.877	1.234	
				jun	16.826	2.232	14.594	1.472	760	19.667	6.854	12.813	1.849	1.554	1.689	760	1.002	10.111	8.877	1.234	
JNAS	Jornal Nacional (Sáb)	20:30	0,75	mar	22.096	3.824	18.272	2.508	1.316	33.774	11.688	22.086	3.033	2.602	3.220	1.316	1.517	15.749	13.941	1.808	JNAS
				abr	22.096	3.824	18.272	2.508	1.316	33.774	11.688	22.086	3.033	2.602	3.220	1.316	1.517	15.749	13.941	1.808	
				mai	22.096	3.824	18.272	2.508	1.316	33.774	11.688	22.086	3.033	2.602	3.220	1.316	1.517	15.749	13.941	1.808	
				jun	22.096	3.824	18.272	2.508	1.316	33.774	11.688	22.086	3.033	2.602	3.220	1.316	1.517	15.749	13.941	1.808	
N20S	Novela III (Sáb)	21:25	0,75	mar	21.355	3.467	17.888	2.275	1.192	31.568	9.913	21.655	2.603	2.126	2.618	1.192	1.374	16.395	14.444	1.951	N20S
				abr	21.355	3.467	17.888	2.275	1.192	31.568	9.913	21.655	2.603	2.126	2.618	1.192	1.374	16.395	14.444	1.951	
				mai	21.355	3.467	17.888	2.275	1.192	31.568	9.913	21.655	2.603	2.126	2.618	1.192	1.374	16.395	14.444	1.951	
				jun	21.355	3.467	17.888	2.275	1.192	31.568	9.913	21.655	2.603	2.126	2.618	1.192	1.374	16.395	14.444	1.951	
ALTA	Altas Horas	22:30	0,75	mar	6.136	1.055	5.081	740	315	8.852	3.121	5.731	892	756	779	315	379	3.742	3.326	416	ALTA
				abr	6.136	1.055	5.081	740	315	8.852	3.121	5.731	892	756	779	315	379	3.742	3.326	416	
				mai	6.019	1.035	4.984	726	309	8.682	3.061	5.621	875	742	764	309	371	3.670	3.262	408	

nordeste

domingo

sigla	programa	horário	coeficiente 15*	meses	PE					BA							CE			sigla					
					Estado (b)	Interior	TV Globo	TV Asa Branca	TV Grande Rio	Estado (b)	Interior	TV Bahia	TV Subaé	TV Santa Cruz	TV Sudoeste	TV São Francisco	TV Oeste	Estado	Fortaleza		Juazeiro do Norte				
					PEE	PEI	PE1	CRR	PET	BAE	BAI	SAL	FEI	ITA	VDC	JUA	BAR	CEE	CE1	CE2					
GLCO	G. Comunidade	06:50	0,5	mar	857	189	668	100	89	-	-	-	-	-	-	-	-	-	-	-	-	GLCO			
				abr	857	189	668	100	89	-	-	-	-	-	-	-	-	-	-	-	-	-	-	-	
				mai	857	189	668	100	89	-	-	-	-	-	-	-	-	-	-	-	-	-	-	-	-
				jun	857	189	668	100	89	-	-	-	-	-	-	-	-	-	-	-	-	-	-	-	-
EMPR	Pequenas Empresas	07:20	0,5	mar	2.025	507	1.518	313	194	3.143	1.434	1.709	424	348	305	194	163	1.343	1.205	138	EMPR				
				abr	2.025	507	1.518	313	194	3.143	1.434	1.709	424	348	305	194	163	1.343	1.205	138	EMPR				
				mai	2.025	507	1.518	313	194	3.143	1.434	1.709	424	348	305	194	163	1.343	1.205	138	EMPR				
				jun	2.025	507	1.518	313	194	3.143	1.434	1.709	424	348	305	194	163	1.343	1.205	138	EMPR				
GRUD	Globo Rural	08:05	0,5	mar	3.843	1.124	2.719	556	568	6.470	3.978	2.492	988	878	908	568	636	2.292	2.039	253	GRUD				
				abr	3.843	1.124	2.719	556	568	6.470	3.978	2.492	988	878	908	568	636	2.292	2.039	253	GRUD				
				mai	3.843	1.124	2.719	556	568	6.470	3.978	2.492	988	878	908	568	636	2.292	2.039	253	GRUD				
				jun	3.843	1.124	2.719	556	568	6.470	3.978	2.492	988	878	908	568	636	2.292	2.039	253	GRUD				
AUTO	AutoEsporte	09:25	0,75	mar	5.832	1.419	4.413	956	463	8.419	4.046	4.373	1.232	846	956	463	549	4.378	3.795	583	AUTO				
				abr	5.832	1.419	4.413	956	463	8.419	4.046	4.373	1.232	846	956	463	549	4.378	3.795	583	AUTO				
				mai	5.719	1.391	4.328	937	454	8.257	3.968	4.289	1.209	829	937	454	539	4.294	3.722	572	AUTO				
				jun	5.607	1.364	4.243	919	445	8.095	3.890	4.205	1.185	813	919	445	528	4.210	3.649	561	AUTO				
ESPO	Esporte Espetacular	10:00	0,75	mar	7.366	1.723	5.643	1.153	570	9.896	4.380	5.516	1.300	914	1.059	570	537	5.896	5.088	808	ESPO				
				abr	7.083	1.657	5.426	1.109	548	9.515	4.211	5.304	1.250	879	1.018	548	516	5.669	4.892	777	ESPO				
				mai	7.083	1.657	5.426	1.109	548	9.515	4.211	5.304	1.250	879	1.018	548	516	5.669	4.892	777	ESPO				
				jun	7.083	1.657	5.426	1.109	548	9.515	4.211	5.304	1.250	879	1.018	548	516	5.669	4.892	777	ESPO				
TMAX	Temperatura Máxima	12:30	0,75	mar	7.665	1.243	6.422	859	384	9.055	3.535	5.520	983	796	987	384	385	6.066	5.366	700	TMAX				
				abr	7.665	1.243	6.422	859	384	9.055	3.535	5.520	983	796	987	384	385	6.066	5.366	700	TMAX				
				mai	7.665	1.243	6.422	859	384	9.055	3.535	5.520	983	796	987	384	385	6.066	5.366	700	TMAX				
				jun	7.665	1.243	6.422	859	384	9.055	3.535	5.520	983	796	987	384	385	6.066	5.366	700	TMAX				
SHOV	Show de Domingo Vespertino	14:30	0,75	mar	8.348	1.243	7.105	859	384	9.189	3.669	5.520	1.117	796	987	384	385	6.066	5.366	700	SHOV				
				abr	8.348	1.243	7.105	859	384	9.189	3.669	5.520	1.117	796	987	384	385	6.066	5.366	700	SHOV				
				mai	8.348	1.243	7.105	859	384	9.189	3.669	5.520	1.117	796	987	384	385	6.066	5.366	700	SHOV				
				jun	8.348	1.243	7.105	859	384	9.189	3.669	5.520	1.117	796	987	384	385	6.066	5.366	700	SHOV				
MASK	The Masked Singer	15:50	0,75	mar	7.433	1.210	6.223	834	376	10.671	3.509	7.162	1.007	819	864	376	443	5.313	4.667	646	MASK				
				abr	7.433	1.210	6.223	834	376	10.671	3.509	7.162	1.007	819	864	376	443	5.313	4.667	646	MASK				
				mai	-	-	-	-	-	-	-	-	-	-	-	-	-	-	-	-	-	-	-		
				jun	-	-	-	-	-	-	-	-	-	-	-	-	-	-	-	-	-	-	-		
FGGD	Futebol	15:50	0,75	mar	-	-	-	-	-	-	-	-	-	-	-	-	-	-	-	-	-				
				abr	15.036	2.683	12.353	1.847	836	21.591	7.989	13.602	2.570	1.740	1.901	836	942	10.653	9.215	1.438	FGGD				
				mai	15.036	2.683	12.353	1.847	836	21.591	7.989	13.602	2.570	1.740	1.901	836	942	10.653	9.215	1.438	FGGD				
				jun	15.036	2.683	12.353	1.847	836	21.591	7.989	13.602	2.570	1.740	1.901	836	942	10.653	9.215	1.438	FGGD				
CBIL	Campeões de BilheTeria	15:50	0,75	mar	8.075	1.243	6.832	859	384	9.055	3.535	5.520	983	796	987	384	385	5.860	5.160	700	CBIL				
				abr	8.075	1.243	6.832	859	384	9.055	3.535	5.520	983	796	987	384	385	5.860	5.160	700	CBIL				
				mai	8.075	1.243	6.832	859	384	9.055	3.535	5.520	983	796	987	384	385	5.860	5.160	700	CBIL				
				jun	8.075	1.243	6.832	859	384	9.055	3.535	5.520	983	796	987	384	385	5.860	5.160	700	CBIL				
DOM1	Domingão com Huck (Parte 1)	-	0,75	mar	-	-	-	-	-	-	-	-	-	-	-	-	-	-	-	-	-				
				abr	10.267	1.947	8.320	1.341	606	15.216	5.653	9.563	1.807	1.216	1.353	606	671	7.539	6.536	1.003	DOM1				
				mai	10.267	1.947	8.320	1.341	606	15.216	5.653	9.563	1.807	1.216	1.353	606	671	7.539	6.536	1.003	DOM1				
				jun	10.267	1.947	8.320	1.341	606	15.216	5.653	9.563	1.807	1.216	1.353	606	671	7.539	6.536	1.003	DOM1				
DOMI	Domingão com Huck	18:05	0,75	mar	14.567	2.762	11.805	1.902	860	21.591	8.022	13.569	2.565	1.725	1.920	860	952	10.699	9.275	1.424	DOMI				
				abr	14.567	2.762	11.805	1.902	860	21.591	8.022	13.569	2.565	1.725	1.920	860	952	10.699	9.275	1.424	DOMI				
				mai	14.567	2.762	11.805	1.902	860	21.591	8.022	13.569	2.565	1.725	1.920	860	952	10.699	9.275	1.424	DOMI				
				jun	14.007	2.656	11.351	1.829	827	20.760	7.713	13.047	2.466	1.659	1.846	827	915	10.287	8.918	1.369	DOMI				
FANT	Fantástico	20:30	0,75	mar	17.857	3.767	14.090	2.458	1.309	34.243	11.825	22.418	3.414	2.739	2.839	1.309	1.524	17.381	15.286	2.095	FANT				
				abr	17.857	3.767	14.090	2.458	1.309	34.243	11.825	22.418	3.414	2.739	2.839	1.309	1.524	17.381	15.286	2.095	FANT				
				mai	17.857	3.767	14.090	2.458	1.309	34.243	11.825	22.418	3.414	2.739	2.839	1.309	1.524	17.381	15.286	2.095	FANT				
				jun	17.170	3.622	13.548	2.363	1.259	32.927	11.371	21.556	3.283	2.634	2.730	1.259	1.465	16.712	14.698	2.014	FANT				
COLA	Vai que Cola	23:00	0,5	mar	-	-	-	-	-	-	-	-	-	-	-	-	-	-	-	-	-				
				abr	3.720	822	2.898	559	263	7.076	2.129	4.947	622	497	491	263	256	3.308	2.989	319	COLA				
				mai	3.720	822	2.898	559	263	7.076	2.129	4.947	622	497	491	263	256	3.308	2.989	319	COLA				
				jun	3.720	822	2.898	559	263	7.076	2.129	4.947	622	497	491	263	256	3.308	2.989	319	COLA				
DOMA	Domingo Maior	23:25	0,5	mar	3.720	822	2.898	559	263	6.886	2.129	4.757	622	497	491	263	256	3.193	2.874	319	DOMA				
				abr	3.720	822	2.898	559	263	6.886	2.129	4.757	622	497	491	263	256	3.193	2.874	319	DOMA				
				mai	3.720	822	2.898	559	263	6.886	2.129	4.757	622	497	491	263	256	3.193	2.874	319	DOMA				
				jun	3.720	822	2.898	559	263	6.886	2.129	4.757	622	497	491	263	256	3.193	2.874	319	DOMA				

Preços em real, válidos para compras até 31/03/2024.
 (b) Não há veiculação Estado. O preço Estado é um facilitador.

nordeste

segunda a domingo

sigla	programa	dias	horário	coeficiente 15*	meses	MA	MA	São Luís	Imperatriz	Balsos	Codó	PB	João Pessoa	Campina Grande	RN	Natal	Mossoró	Alagoas	PI	Teresina	Floriano	Sergipe		
						(b)	Interior	TV Mirante São Luís	TV Mirante Imperatriz	TV Mirante Balsos	TV Mirante Cocais	(b)	TV Cabo Branco	TV Paraíba	(b)	Inter TV Cabugi	Inter TV Costa Branca	TV Gazeta de Alagoas	(b)	TV Clube	TV Alvorada do Sul	TV Sergipe		
HORA	Hora Um	Seg/Sex	04:00	0,5		MAE	MAI	MA1	IMP	BAS	CDO	PBE	JP	CPG	RNE	NAT	NA2	MAC	PIE	TER	FNO	SER	sigla	
						mar	552	301	251	110	60	131	324	198	126	581	434	147	334	371	290	81	357	HORA
						abr	552	301	251	110	60	131	324	198	126	581	434	147	334	371	290	81	357	
						mai	552	301	251	110	60	131	324	198	126	581	434	147	334	371	290	81	357	
						jun	552	301	251	110	60	131	324	198	126	581	434	147	334	371	290	81	357	
BPRA	Bom Dia Praça	Seg/Sex	06:00	0,5		mar	1.195	426	769	159	64	203	1.221	847	374	1.759	1.356	403	1.248	960	847	113	1.084	BPRA
						abr	1.195	426	769	159	64	203	1.221	847	374	1.759	1.356	403	1.248	960	847	113	1.084	
						mai	1.195	426	769	159	64	203	1.221	847	374	1.759	1.356	403	1.248	960	847	113	1.084	
						jun	1.195	426	769	159	64	203	1.221	847	374	1.759	1.356	403	1.248	960	847	113	1.084	
NBRA	Bom Dia Brasil	Seg/Sex	08:30	0,5		mar	1.576	619	957	296	87	236	1.337	901	436	2.024	1.570	454	1.145	1.019	878	141	1.311	NBRA
						abr	1.547	609	938	291	86	232	1.310	883	427	1.986	1.540	446	1.145	1.000	861	139	1.286	
						mai	1.516	596	920	285	84	227	1.285	866	419	1.947	1.510	437	1.145	980	844	136	1.261	
						jun	1.516	596	920	285	84	227	1.285	866	419	1.947	1.510	437	1.145	980	844	136	1.261	
ENCT	Encontro	Seg/Sex	09:30	0,5		mar	1.324	514	810	254	77	183	1.058	677	381	1.611	1.239	372	1.018	789	661	128	906	ENCT
						abr	1.324	514	810	254	77	183	1.058	677	381	1.611	1.239	372	1.018	789	661	128	906	
						mai	1.324	514	810	254	77	183	1.058	677	381	1.611	1.239	372	1.018	789	661	128	906	
						jun	1.273	494	779	244	74	176	1.017	651	366	1.549	1.191	358	1.018	759	636	123	871	
MAVO	Mais Você	Seg/Sex	10:45	0,5		mar	1.558	555	1.003	263	86	206	1.156	723	433	1.783	1.370	413	1.126	912	773	139	977	MAVO
						abr	1.558	555	1.003	263	86	206	1.156	723	433	1.783	1.370	413	1.126	912	773	139	977	
						mai	1.558	555	1.003	263	86	206	1.156	723	433	1.783	1.370	413	1.126	912	773	139	977	
						jun	1.498	534	964	253	83	198	1.111	695	416	1.714	1.317	397	1.126	877	743	134	939	
PTV1	Praça TV 1ª Edição	Seg/Sáb	12:00	0,5		mar	3.002	841	2.161	485	112	244	2.271	1.462	809	3.398	2.616	782	2.016	2.091	1.872	219	2.182	PTV1
						abr	3.002	841	2.161	485	112	244	2.271	1.462	809	3.398	2.616	782	2.016	2.091	1.872	219	2.182	
						mai	3.002	841	2.161	485	112	244	2.271	1.462	809	3.398	2.616	782	2.016	2.091	1.872	219	2.182	
						jun	3.002	841	2.161	485	112	244	2.271	1.462	809	3.398	2.616	782	2.016	2.091	1.872	219	2.182	
GESP	Globo Esporte	Seg/Sáb	13:00	0,75		mar	3.550	1.001	2.549	585	101	315	2.333	1.429	904	3.859	2.966	893	2.175	1.698	1.527	171	2.512	GESP
						abr	3.550	1.001	2.549	585	101	315	2.333	1.429	904	3.859	2.966	893	2.175	1.698	1.527	171	2.512	
						mai	3.550	1.001	2.549	585	101	315	2.333	1.429	904	3.859	2.966	893	2.175	1.698	1.527	171	2.512	
						jun	3.550	1.001	2.549	585	101	315	2.333	1.429	904	3.859	2.966	893	2.175	1.698	1.527	171	2.512	
JHOJ	Jornal Hoje	Seg/Sáb	13:25	0,75		mar	3.846	1.070	2.776	565	137	368	2.426	1.558	868	3.820	2.894	926	2.114	2.179	1.980	199	2.299	JHOJ
						abr	3.772	1.050	2.722	554	135	361	2.380	1.528	852	3.747	2.839	908	2.114	2.137	1.942	195	2.255	
						mai	3.698	1.029	2.669	543	132	354	2.333	1.498	835	3.673	2.783	890	2.114	2.095	1.904	191	2.211	
						jun	3.698	1.029	2.669	543	132	354	2.333	1.498	835	3.673	2.783	890	2.114	2.095	1.904	191	2.211	
N15H	Novela da Tarde - Edição Especial	Seg/Sex	14:40	0,5		mar	2.654	725	1.929	392	92	241	1.686	1.083	603	2.656	2.012	644	1.470	1.515	1.377	138	1.598	N15H
						abr	2.604	712	1.892	385	90	237	1.654	1.062	592	2.605	1.974	631	1.470	1.486	1.350	136	1.568	
						mai	2.552	697	1.855	377	88	232	1.621	1.041	580	2.554	1.935	619	1.470	1.457	1.324	133	1.537	
						jun	2.552	697	1.855	377	88	232	1.621	1.041	580	2.554	1.935	619	1.470	1.457	1.324	133	1.537	
TARA	Sessão da Tarde	Seg/Sex	15:15	0,5		mar	1.266	442	824	206	70	166	841	558	283	1.082	810	272	577	680	570	110	767	TARA
						abr	1.266	442	824	206	70	166	841	558	283	1.082	810	272	577	680	570	110	767	
						mai	1.266	442	824	206	70	166	841	558	283	1.082	810	272	577	680	570	110	767	
						jun	1.194	417	777	194	66	157	793	526	267	1.021	764	257	577	642	538	104	724	
VALE	Vale a Pena Ver de Novo	Seg/Sex	16:45	0,5		mar	1.827	638	1.189	275	88	275	1.658	1.123	535	2.114	1.560	554	1.262	1.341	1.150	191	1.194	VALE
						abr	1.827	638	1.189	275	88	275	1.658	1.123	535	2.114	1.560	554	1.262	1.341	1.150	191	1.194	
						mai	1.791	625	1.166	269	87	269	1.626	1.102	524	2.074	1.530	544	1.262	1.316	1.128	188	1.171	
						jun	1.756	613	1.143	264	85	264	1.594	1.080	514	2.033	1.500	533	1.262	1.290	1.106	184	1.148	
N18H	Novela I (Seg/Sex)	Seg/Sex	18:25	0,75		mar	4.246	1.298	2.948	644	168	486	3.813	2.439	1.374	5.443	3.930	1.513	2.827	2.730	2.409	321	2.966	N18H
						abr	4.014	1.227	2.787	608	159	460	3.605	2.306	1.299	5.146	3.716	1.430	2.827	2.582	2.278	304	2.804	
						mai	4.014	1.227	2.787	608	159	460	3.605	2.306	1.299	5.146	3.716	1.430	2.827	2.582	2.278	304	2.804	
						jun	3.860	1.180	2.680	585	153	442	3.466	2.217	1.249	4.948	3.573	1.375	2.827	2.482	2.190	292	2.696	
PTV2	Praça TV 2ª Edição (Seg/Sex)	Seg/Sex	19:10	0,75		mar	6.050	1.660	4.390	877	199	584	5.745	3.670	2.075	7.360	5.644	1.716	5.047	4.142	3.720	422	5.067	PTV2
						abr	6.050	1.660	4.390	877	199	584	5.745	3.670	2.075	7.360	5.644	1.716	5.047	4.142	3.720	422	5.067	
						mai	6.050	1.660	4.390	877	199	584	5.745	3.670	2.075	7.360	5.644	1.716	5.047	4.142	3.720	422	5.067	
						jun	6.050	1.660	4.390	877	199	584	5.745	3.670	2.075	7.360	5.644	1.716	5.047	4.142	3.720	422	5.067	
N19H	Novela II (Seg/Sex)	Seg/Sex	19:40	0,75		mar	6.026	1.717	4.309	867	234	616	4.775	3.109	1.666	6.967	5.463	1.504	4.241	3.371	3.025	346	3.945	N19H
						abr	6.026	1.717	4.309	867	234	616	4.775	3.109	1.666	6.967	5.463	1.504	4.241	3.371	3.025	346	3.945	
						mai	6.026	1.717	4.309	867	234	616	4.775	3.109	1.666	6.967	5.463	1.504	4.241	3.371	3.025	346	3.945	
						jun	5.794	1.651	4.143	834	225	592	4.591	2.989	1.602	6.499	5.253	1.446	4.241	3.242	2.909	333	3.793	
JNAC	Jornal Nacional (Seg/Sex)	Seg/Sex	20:30	0,75		mar	9.797	2.755	7.042	1.412	327	1.016	7.778	5.016	2.762	10.524	7.878	2.646	6.369	5.971	5.428	543	6.754	JNAC
						abr	9.797	2.755	7.042	1.412	327	1.016	7.778	5.016	2.762	10.524	7.878	2.646	6.369	5.971	5.428	543	6.754	
						mai	9.608	2.702	6.906	1.385	320	997	7.628	4.919	2.709	10.322	7.727	2.595	6.369	5.855	5.323	532	6.624	
						jun	9.420	2.649	6.771	1.358	314	977	7.479	4.823	2.656	10.119	7.575	2.54						

nordeste

segunda a domingo

sigla	programa	dias	horário	coeficiente 15*	meses	MA	MA	São Luís	Imperatriz	Bolsas	Codó	PB	João Pessoa	Campina Grande	RN	Natal	Mossoró	Aragoas	PI	Teresina	Floriânia	Sergipe	sigla
						Estado (b)	Interior	TV Mirante São Luís	TV Mirante Imperatriz	TV Mirante Bolsas	TV Mirante Codó	Estado (b)	TV Cabo Branco	TV Paraíba	Estado	Itar TV Cabugi	Itar TV Costa Branco	TV Gazeta de Aragoas	Estado (b)	TV Clube	TV Alvorado do Sul	TV Sergipe	
						MAE	MAI	MA1	IMP	BAS	CDO	PBE	JP	CPG	RNE	NAT	NA2	MAC	PIE	TER	FNO	SER	
SHT1	Show de Terça-feira I	Ter	-	0,5	mar	3.264	899	2.365	468	114	317	2.543	1.647	896	3.677	2.780	897	2.180	2.068	1.849	219	2.234	SHT1
					abr	3.264	899	2.365	468	114	317	2.543	1.647	896	3.677	2.780	897	2.180	2.068	1.849	219	2.234	
					mai	3.264	899	2.365	468	114	317	2.543	1.647	896	3.677	2.780	897	2.180	2.068	1.849	219	2.234	
					jun	3.264	899	2.365	468	114	317	2.543	1.647	896	3.677	2.780	897	2.180	2.068	1.849	219	2.234	
TNOB	Show de Terça-feira II	Ter	-	0,5	mar	2.485	696	1.789	369	84	243	1.840	1.193	647	2.643	1.994	649	1.552	1.466	1.302	164	1.572	TNOB
					abr	2.485	696	1.789	369	84	243	1.840	1.193	647	2.643	1.994	649	1.552	1.466	1.302	164	1.572	
					mai	2.485	696	1.789	369	84	243	1.840	1.193	647	2.643	1.994	649	1.552	1.466	1.302	164	1.572	
					jun	2.485	696	1.789	369	84	243	1.840	1.193	647	2.643	1.994	649	1.552	1.466	1.302	164	1.572	
PROF	Profissão Repórter	Ter	23:50	0,5	mar	1.973	530	1.443	258	80	192	1.139	724	415	1.892	1.405	487	1.153	951	846	105	1.155	PROF
					abr	1.973	530	1.443	258	80	192	1.139	724	415	1.892	1.405	487	1.153	951	846	105	1.155	
					mai	1.973	530	1.443	258	80	192	1.139	724	415	1.892	1.405	487	1.153	951	846	105	1.155	
					jun	1.973	530	1.443	258	80	192	1.139	724	415	1.892	1.405	487	1.153	951	846	105	1.155	
FGG4	Futebol	Qua	21:20	0,75	mar	-	-	-	-	-	-	-	-	-	-	-	-	-	-	-	-	-	FGG4
					abr	5.046	1.420	3.626	747	184	489	3.786	2.375	1.411	5.901	4.474	1.427	3.633	3.381	3.062	319	3.655	
					mai	5.046	1.420	3.626	747	184	489	3.786	2.375	1.411	5.901	4.474	1.427	3.633	3.381	3.062	319	3.655	
					jun	5.046	1.420	3.626	747	184	489	3.786	2.375	1.411	5.901	4.474	1.427	3.633	3.381	3.062	319	3.655	
FLIB	Futebol Libertadores	Qua	21:20	0,75	mar	-	-	-	-	-	-	-	-	-	-	-	-	-	-	-	-	-	FLIB
					abr	5.170	1.435	3.735	769	182	484	3.899	2.446	1.453	5.901	4.431	1.470	3.598	3.414	3.092	322	3.765	
					mai	5.170	1.435	3.735	769	182	484	3.899	2.446	1.453	5.901	4.431	1.470	3.598	3.414	3.092	322	3.765	
					jun	5.170	1.435	3.735	769	182	484	3.899	2.446	1.453	5.901	4.431	1.470	3.598	3.414	3.092	322	3.765	
CINE	Cinema Especial	Qua	-	0,5	mar	2.837	884	1.953	505	110	269	2.197	1.224	973	3.512	2.649	863	2.013	1.850	1.624	226	1.902	CINE
					abr	2.837	884	1.953	505	110	269	2.197	1.224	973	3.512	2.649	863	2.013	1.850	1.624	226	1.902	
					mai	2.837	884	1.953	505	110	269	2.197	1.224	973	3.512	2.649	863	2.013	1.850	1.624	226	1.902	
					jun	2.837	884	1.953	505	110	269	2.197	1.224	973	3.512	2.649	863	2.013	1.850	1.624	226	1.902	
CLID	Cine BBB	Qua	23:15	0,5	mar	2.837	884	1.953	505	110	269	2.197	1.224	973	3.512	2.649	863	2.013	1.850	1.624	226	1.902	CLID
					abr	-	-	-	-	-	-	-	-	-	-	-	-	-	-	-	-	-	
					mai	-	-	-	-	-	-	-	-	-	-	-	-	-	-	-	-	-	
					jun	-	-	-	-	-	-	-	-	-	-	-	-	-	-	-	-	-	
SHO4	Show de Quarta-feira II	Qua	23:15	0,5	mar	2.485	696	1.789	369	84	243	1.840	1.193	647	2.643	1.994	649	1.552	1.466	1.302	164	1.572	SHO4
					abr	2.485	696	1.789	369	84	243	1.840	1.193	647	2.643	1.994	649	1.552	1.466	1.302	164	1.572	
					mai	2.485	696	1.789	369	84	243	1.840	1.193	647	2.643	1.994	649	1.552	1.466	1.302	164	1.572	
					jun	2.485	696	1.789	369	84	243	1.840	1.193	647	2.643	1.994	649	1.552	1.466	1.302	164	1.572	
SHQ1	Show de Quinta-feira I	Qui	22:35	0,5	mar	3.264	899	2.365	468	114	317	2.543	1.647	896	3.677	2.780	897	2.180	2.068	1.849	219	2.234	SHQ1
					abr	3.264	899	2.365	468	114	317	2.543	1.647	896	3.677	2.780	897	2.180	2.068	1.849	219	2.234	
					mai	3.264	899	2.365	468	114	317	2.543	1.647	896	3.677	2.780	897	2.180	2.068	1.849	219	2.234	
					jun	3.264	899	2.365	468	114	317	2.543	1.647	896	3.677	2.780	897	2.180	2.068	1.849	219	2.234	
SHO5	Show de Quinta-feira II	Qui	00:05	0,5	mar	2.485	696	1.789	369	84	243	1.840	1.193	647	2.643	1.994	649	1.552	1.466	1.302	164	1.572	SHO5
					abr	2.485	696	1.789	369	84	243	1.840	1.193	647	2.643	1.994	649	1.552	1.466	1.302	164	1.572	
					mai	2.485	696	1.789	369	84	243	1.840	1.193	647	2.643	1.994	649	1.552	1.466	1.302	164	1.572	
					jun	2.485	696	1.789	369	84	243	1.840	1.193	647	2.643	1.994	649	1.552	1.466	1.302	164	1.572	
THIS	This Is Us	Qui	23:45	0,75	mar	2.837	884	1.953	505	110	269	2.197	1.224	973	3.512	2.649	863	2.013	1.850	1.624	226	1.902	THIS
					abr	2.837	884	1.953	505	110	269	2.197	1.224	973	3.512	2.649	863	2.013	1.850	1.624	226	1.902	
					mai	-	-	-	-	-	-	-	-	-	-	-	-	-	-	-	-	-	
					jun	-	-	-	-	-	-	-	-	-	-	-	-	-	-	-	-	-	
REPO	Globo Repórter	Sex	22:35	0,5	mar	3.615	1.136	2.479	631	153	352	2.902	1.675	1.227	5.100	3.855	1.245	2.941	2.637	2.369	268	2.863	REPO
					abr	3.615	1.136	2.479	631	153	352	2.902	1.675	1.227	5.100	3.855	1.245	2.941	2.637	2.369	268	2.863	
					mai	3.615	1.136	2.479	631	153	352	2.902	1.675	1.227	5.100	3.855	1.245	2.941	2.637	2.369	268	2.863	
					jun	3.615	1.136	2.479	631	153	352	2.902	1.675	1.227	5.100	3.855	1.245	2.941	2.637	2.369	268	2.863	
SSUP	Show de Sexta-feira II	Sex	23:35	0,5	mar	2.353	648	1.705	335	81	232	1.407	907	500	2.214	1.669	545	1.246	1.093	935	158	1.121	SSUP
					abr	2.353	648	1.705	335	81	232	1.407	907	500	2.214	1.669	545	1.246	1.093	935	158	1.121	
					mai	2.353	648	1.705	335	81	232	1.407	907	500	2.214	1.669	545	1.246	1.093	935	158	1.121	
					jun	2.353	648	1.705	335	81	232	1.407	907	500	2.214	1.669	545	1.246	1.093	935	158	1.121	
JGLO	Jornal da Globo	Seg/Sex	01:00	0,75	mar	984	334	650	144	80	110	552	342	210	959	718	241	929	615	497	118	610	JGLO
					abr	984	334	650	144	80	110	552	342	210	959	718	241	929	615	497	118	610	
					mai	984	334	650	144	80	110	552	342	210	959	718	241	929	615	497	118	610	
					jun																		

nordeste

domingo

sigla	programa	horário	coeficiente 15"	meses	MA	MA	São Luís	Imperatriz	Balsas	Codó	PB	João Pessoa	Campina Grande	RN	Natal	Mossoró	Alagoas	PI	Teresina	Florianópolis	Sergipe	sigla				
					Estado (b)	Interior	TV Mirante São Luís	TV Mirante Imperatriz	TV Mirante Balsas	TV Mirante Cocais	Estado (b)	TV Cabo Branco	TV Paraíba	Estado	Inter TV Cabugi	Inter TV Costa Branca	TV Gazeta de Alagoas	Estado (b)	TV Clube	TV Alvorada do Sul	TV Sergipe					
					MAE	MAI	MA1	IMP	BAS	CDO	PBE	JP	CPG	RNE	NAT	NA2	MAC	PIE	TER	FNO	SER					
GLCO	G. Comunidade	06:50	0,5	mar	-	-	-	-	-	-	250	132	118	-	-	-	-	-	-	-	-	-	GLCO			
				abr	-	-	-	-	-	-	250	132	118	-	-	-	-	-	-	-	-	-	-	-	-	
				mai	-	-	-	-	-	-	-	250	132	118	-	-	-	-	-	-	-	-	-	-	-	-
				jun	-	-	-	-	-	-	-	250	132	118	-	-	-	-	-	-	-	-	-	-	-	-
EMPR	Pequenas Empresas	07:20	0,5	mar	827	352	475	135	55	162	849	567	282	861	662	199	671	557	470	87	503	EMPR				
				abr	827	352	475	135	55	162	849	567	282	861	662	199	671	557	470	87	503	EMPR				
				mai	827	352	475	135	55	162	849	567	282	861	662	199	671	557	470	87	503	EMPR				
				jun	827	352	475	135	55	162	849	567	282	861	662	199	671	557	470	87	503	EMPR				
GRUD	Globo Rural	08:05	0,5	mar	1.323	657	666	336	98	223	1.282	763	519	1.456	1.113	343	1.264	926	799	127	1.228	GRUD				
				abr	1.323	657	666	336	98	223	1.282	763	519	1.456	1.113	343	1.264	926	799	127	1.228	GRUD				
				mai	1.323	657	666	336	98	223	1.282	763	519	1.456	1.113	343	1.264	926	799	127	1.228	GRUD				
				jun	1.323	657	666	336	98	223	1.282	763	519	1.456	1.113	343	1.264	926	799	127	1.228	GRUD				
AUTO	AutoEsporte	09:25	0,75	mar	2.492	848	1.644	441	77	330	2.016	1.363	653	2.282	1.668	614	2.295	1.538	1.347	191	1.497	AUTO				
				abr	2.492	848	1.644	441	77	330	2.016	1.363	653	2.282	1.668	614	2.295	1.538	1.347	191	1.497	AUTO				
				mai	2.443	830	1.613	432	75	323	1.978	1.337	641	2.238	1.636	602	2.295	1.509	1.321	188	1.468	AUTO				
				jun	2.396	815	1.581	424	74	317	1.939	1.311	628	2.194	1.604	590	2.295	1.479	1.295	184	1.439	AUTO				
ESPO	Esporte Espetacular	10:00	0,75	mar	3.076	1.065	2.011	590	93	382	2.195	1.473	722	3.059	2.359	700	2.739	1.815	1.602	213	1.992	ESPO				
				abr	2.957	1.023	1.934	567	89	367	2.110	1.416	694	2.941	2.268	673	2.739	1.745	1.540	205	1.915	ESPO				
				mai	2.957	1.023	1.934	567	89	367	2.110	1.416	694	2.941	2.268	673	2.739	1.745	1.540	205	1.915	ESPO				
				jun	2.957	1.023	1.934	567	89	367	2.110	1.416	694	2.941	2.268	673	2.739	1.745	1.540	205	1.915	ESPO				
TMAX	Temperatura Máxima	12:30	0,75	mar	1.759	633	1.126	312	84	237	1.427	899	528	1.843	1.342	501	1.324	1.231	1.065	166	1.091	TMAX				
				abr	1.759	633	1.126	312	84	237	1.427	899	528	1.843	1.342	501	1.324	1.231	1.065	166	1.091	TMAX				
				mai	1.759	633	1.126	312	84	237	1.427	899	528	1.843	1.342	501	1.324	1.231	1.065	166	1.091	TMAX				
				jun	1.759	633	1.126	312	84	237	1.427	899	528	1.843	1.342	501	1.324	1.231	1.065	166	1.091	TMAX				
SHOV	Show de Domingo Vespertino	14:30	0,75	mar	1.759	633	1.126	312	84	237	1.427	899	528	1.843	1.342	501	1.324	1.231	1.065	166	1.091	SHOV				
				abr	1.759	633	1.126	312	84	237	1.427	899	528	1.843	1.342	501	1.324	1.231	1.065	166	1.091	SHOV				
				mai	1.759	633	1.126	312	84	237	1.427	899	528	1.843	1.342	501	1.324	1.231	1.065	166	1.091	SHOV				
				jun	1.759	633	1.126	312	84	237	1.427	899	528	1.843	1.342	501	1.324	1.231	1.065	166	1.091	SHOV				
MASK	The Masked Singer	15:50	0,75	mar	2.218	610	1.608	324	68	218	1.789	1.173	616	2.480	1.894	586	1.533	1.390	1.255	135	1.518	MASK				
				abr	2.218	610	1.608	324	68	218	1.789	1.173	616	2.480	1.894	586	1.533	1.390	1.255	135	1.518	MASK				
				mai	-	-	-	-	-	-	-	-	-	-	-	-	-	-	-	-	-	-	-	-		
				jun	-	-	-	-	-	-	-	-	-	-	-	-	-	-	-	-	-	-	-	-	-	
FGGD	Futebol	15:50	0,75	mar	-	-	-	-	-	-	-	-	-	-	-	-	-	-	-	-	-	-	FGGD			
				abr	5.022	1.371	3.651	766	165	440	3.759	2.345	1.414	5.740	4.310	1.430	3.570	3.386	3.076	310	3.717	FGGD				
				mai	5.022	1.371	3.651	766	165	440	3.759	2.345	1.414	5.740	4.310	1.430	3.570	3.386	3.076	310	3.717	FGGD				
				jun	5.022	1.371	3.651	766	165	440	3.759	2.345	1.414	5.740	4.310	1.430	3.570	3.386	3.076	310	3.717	FGGD				
CBIL	Campeões de Bilheteria	15:50	0,75	mar	1.738	612	1.126	300	84	228	1.427	899	528	1.843	1.342	501	1.324	1.231	1.065	166	1.091	CBIL				
				abr	1.738	612	1.126	300	84	228	1.427	899	528	1.843	1.342	501	1.324	1.231	1.065	166	1.091	CBIL				
				mai	1.738	612	1.126	300	84	228	1.427	899	528	1.843	1.342	501	1.324	1.231	1.065	166	1.091	CBIL				
				jun	1.738	612	1.126	300	84	228	1.427	899	528	1.843	1.342	501	1.324	1.231	1.065	166	1.091	CBIL				
DOM1	Domingão com Huck (Parte 1)	-	0,75	mar	-	-	-	-	-	-	-	-	-	-	-	-	-	-	-	-	-	-	DOM1			
				abr	3.737	1.021	2.716	571	122	328	2.687	1.700	987	4.127	3.124	1.003	2.611	2.474	2.257	217	2.704	DOM1				
				mai	3.737	1.021	2.716	571	122	328	2.687	1.700	987	4.127	3.124	1.003	2.611	2.474	2.257	217	2.704	DOM1				
				jun	3.737	1.021	2.716	571	122	328	2.687	1.700	987	4.127	3.124	1.003	2.611	2.474	2.257	217	2.704	DOM1				
DOMI	Domingão com Huck	18:05	0,75	mar	5.302	1.449	3.853	810	174	465	3.813	2.412	1.401	5.856	4.432	1.424	3.562	3.510	3.202	308	3.837	DOMI				
				abr	5.302	1.449	3.853	810	174	465	3.813	2.412	1.401	5.856	4.432	1.424	3.562	3.510	3.202	308	3.837	DOMI				
				mai	5.302	1.449	3.853	810	174	465	3.813	2.412	1.401	5.856	4.432	1.424	3.562	3.510	3.202	308	3.837	DOMI				
				jun	5.098	1.393	3.705	779	167	447	3.666	2.319	1.347	5.631	4.262	1.369	3.562	3.375	3.079	296	3.689	DOMI				
FANT	Fantástico	20:30	0,75	mar	8.148	2.205	5.943	1.146	253	806	5.081	3.264	1.817	8.401	6.341	2.060	5.110	4.995	4.582	413	4.617	FANT				
				abr	8.148	2.205	5.943	1.146	253	806	5.081	3.264	1.817	8.401	6.341	2.060	5.110	4.995	4.582	413	4.617	FANT				
				mai	8.148	2.205	5.943	1.146	253	806	5.081	3.264	1.817	8.401	6.341	2.060	5.110	4.995	4.582	413	4.617	FANT				
				jun	7.834	2.120	5.714	1.102	243	775	4.885	3.138	1.747	8.078	6.097	1.981	5.110	4.803	4.406	397	4.439	FANT				
COLA	Vai que Cola	23:00	0,5	mar	-	-	-	-	-	-	-	-	-	-	-	-	-	-	-	-	-	-	COLA			
				abr	1.444	403	1.041	190	56	157	958	597	361	1.496	1.123	373	855	805	716	89	908	COLA				
				mai	1.444	403	1.041	190	56	157	958	597	361	1.496	1.123	373	855	805	716	89	908	COLA				
				jun	1.444	403	1.041	190	56	157	958	597	361	1.496	1.123	373	855	805	716	89	908	COLA				
DOMA	Domingo Maior	23:25	0,5	mar	1.452	411	1.041	198	56	157	958	597	361	1.496	1.123	373	855	805	716	89	908	DOMA				
				abr	1.452	411	1.041	198	56	157	958	597	361	1.496	1.123	373	855	805	716	89	908	DOMA				
				mai	1.452	411	1.041	198	56	157	958	597	361	1.496	1.123	373	855	805	716	89	908	DOMA				
				jun	1.452	411	1.041	198	56	157	958	597	361	1.496	1.123	373										

programação local nordeste

DIA	HORÁRIO DE BRASÍLIA	GÊNERO	SIGLA	PROGRAMA	PE	PE	RECIFE	CARUARU	PETROLINA	BA	BA	SALVADOR	F. DE SANTANA	ITABUNA	V. CONQUIS TA	JUAZEIRO	BARREIRAS	CE	FORTALEZA	JUAZ. D. NORTE
					ESTADO (C)	INTERIOR	TV GLOBO	TV ASA BRANCA	TV GRANDE RIO	ESTADO (C)	INTERIOR	TV BAHIA	TV SUBAÉ	TV SANTA CRUZ	TV SUDOESTE	TV SÃO FRANCISCO	TV OESTE	ESTADO	TV VERDES MARES	TV VERDES MARES CARIRI
					PEE	PEI	PE1	CRR	PET	BAE	BAI	SAL	FEI	ITA	VDC	JUA	BAR	CEE	CE1	CE2
Sáb	06:50	Show	CONE	Conexão Bahia						2.210	1.056	1.154	263	281	234	160	118			
Sáb	07:20	Jornalismo	BOMS	Bom Dia Sábado						2.494	1.109	1.385	316	281	234	160	118			
Sáb	14:10	Show	MOSA	Mosaico Baiano						8.662	3.135	5.527	993	707	695	361	379			
Dom	07:30	Rural	RURA	Programa Rural (a)						3.168	1.459	1.709	424	289	299	274	173	2.384	2.121	263
Sáb	14:10	Viagem e Turismo	PTCE	# Partiu														4.237	3.844	393
Sáb	14:35	Show	LIGA	Se Liga Verdes Mares														4.237	3.844	393
Sáb	12:00	Jornalismo	ESPE	Espaço PE	4.058	998	3.060	699	299											
Sáb	06:50	Entretenimento	MIBO	Mistura Boa														568	502	66
Sáb	14:00	Entretenimento	VDES	Vamos Descobrir														4.237	3.844	393

DIA	HORÁRIO DE BRASÍLIA	GÊNERO	SIGLA	PROGRAMA	MA	MA	SÃO LUÍS	IMPERATRIZ	BALSAS	CODÓ	PB	JOÃO PESSOA	C. GRANDE	RN	NATAL	MOSSORÓ	ALAGOAS
					ESTADO (C)	INTERIOR	TV MIRANTE SÃO LUÍS	TV MIRANTE IMPERATRIZ	TV MIRANTE BALSAS	TV MIRANTE COCAIS	ESTADO	TV CABO BRANCO	TV PARAÍBA	ESTADO	INTER TV CABUGI	INTER TV COSTA BRANCA	TV GAZETA DE ALAGOAS
					MAE	MAI	MA1	IMP	BAS	CDO	PBE	JP	CPG	RNE	NAT	NA2	MAC
Sáb	06:50	Reportagem	RMIR	Repórter Mirante	1.327	548	779	235	93	220							
Sáb	14:10	Show	DAQI	Daqui	2.004	614	1.390	286	91	237							
Dom	07:30	Rural	RURA	Programa Rural (b)	1.507	665	842	336	102	227							700
Sáb	06:50	Reportagem	RESE	Resenhas do RN										1.589	1.191	398	
Sáb	14:10	Viagem e Turismo	ROTV	Rota Inter TV										1.852	1.409	443	
Dom	07:30	Rural	IRUR	Inter TV Rural										1.385	1.028	357	
Seg/Dom	02:15	-	FMAD	Faixa da Madrugada												104	
Sáb	07:30	Reportagem	IBIO	Inter Bio										1.179	906	273	

DIA	HORÁRIO DE BRASÍLIA	GÊNERO	SIGLA	PROGRAMA	PI	TERESINA	FLORIANO	SERGIPE
					ESTADO (C)	TV CLUBE	TV ALVORADA DO SUL	TV SERGIPE
					PIE	TER	FNO	SER
Sáb	14:10	Reportagem	PRIQ	Piauí de Riquezas	1.077	937	140	
Dom	07:30	Rural	RURA	Programa Rural	795	679	116	
Sáb	06:50	Jornalismo	BOMS	Bom Dia Sábado				1.022
Sáb	14:10	Reportagem	GIRO	Giro Sergipe				1.028
Sáb	14:35	Show	COMB	Combinado				1.028
Dom	07:30	Rural	AGRI	Estação Agrícola				1.166



comerciais de 30"
preços em real, válidos para compras em março 2024

Importante:

O coeficiente para cálculo dos comerciais de 10" e 15" dos programas locais são 0,45 e 0,50 dos comerciais de 30", respectivamente. Exceto FGGS, cujo coeficiente para 15" é 0,75 do comercial de 30".

(a) O nome do programa na Bahia é Bahia Rural e no Ceará é Nordeste Rural.

(b) O nome do programa no Maranhão é Mirante Rural e em Alagoas é Gazeta Rural.

(c) Não há operação Estado. O preço Estado é um facilitador.

centro-oeste

segunda a domingo

sigla	programa	dias	horário	coeficiente 15"	meses	DF	Distrito	GO										MS					MT					sigla	
							Federal	GO	GO	Goiânia	Anápolis	Rio Verde	Luziânia	Itumbiara	Catalão	Porangatu	Jataí	MS	MS	Campo Grande	Corumbá	Ponta Porã	MT	MT	Cuiabá	Rondonópolis	Sinop		Tangará da Serra
								TV Globo	Estado (b)	Interior	TV Anhanguera Goiânia	TV Anhanguera Anápolis	TV Anhanguera Rio Verde	TV Anhanguera Luziânia	TV Anhanguera Itumbiara	TV Anhanguera Catalão	TV Anhanguera Porangatu	TV Anhanguera Jataí	Estado (b)	Interior	TV Morena Campo Grande	TV Morena Corumbá	TV Morena Ponta Porã	Estado (b)	Interior	TV Centro América Cuiabá	TV Centro América Rondonópolis		TV Centro América Sinop
GOE	GOI	GO1	GO2	RVD	LZA	IBI	CAT	PRT	JAT	MTS	MSI	MS1 (c)	MS2 (c)	POR (c)	MTN	MTI	MT (c)	ROD (c)	SNO (c)	TGS (c)									
SHT1	Show de Terça-feira I	Ter	-	0,5	mar	8.257		9.712	3.291	6.421	755	645	591	441	410	217	232	4.246	1.218	3.028	308	910	4.692	1.573	3.119	768	518	287	
						abr	8.257	9.712	3.291	6.421	755	645	591	441	410	217	232	4.246	1.218	3.028	308	910	4.692	1.573	3.119	768	518	287	
						mai	8.257	9.712	3.291	6.421	755	645	591	441	410	217	232	4.246	1.218	3.028	308	910	4.692	1.573	3.119	768	518	287	
						jun	8.257	9.712	3.291	6.421	755	645	591	441	410	217	232	4.246	1.218	3.028	308	910	4.692	1.573	3.119	768	518	287	
TNOB	Show de Terça-feira II	Ter	-	0,5	mar	6.228		6.725	2.247	4.478	510	444	409	309	274	145	156	3.131	880	2.251	237	643	3.548	1.170	2.378	619	346	205	
						abr	6.228	6.725	2.247	4.478	510	444	409	309	274	145	156	3.131	880	2.251	237	643	3.548	1.170	2.378	619	346	205	
						mai	6.228	6.725	2.247	4.478	510	444	409	309	274	145	156	3.131	880	2.251	237	643	3.548	1.170	2.378	619	346	205	
						jun	6.228	6.725	2.247	4.478	510	444	409	309	274	145	156	3.131	880	2.251	237	643	3.548	1.170	2.378	619	346	205	
PROF	Profissão Repórter	Ter	23:50	0,5	mar	3.731		4.453	1.393	3.060	310	281	263	198	167	84	90	2.708	752	1.956	225	527	3.313	1.111	2.202	579	334	198	
						abr	3.731	4.453	1.393	3.060	310	281	263	198	167	84	90	2.708	752	1.956	225	527	3.313	1.111	2.202	579	334	198	
						mai	3.731	4.453	1.393	3.060	310	281	263	198	167	84	90	2.708	752	1.956	225	527	3.313	1.111	2.202	579	334	198	
						jun	3.731	4.453	1.393	3.060	310	281	263	198	167	84	90	2.708	752	1.956	225	527	3.313	1.111	2.202	579	334	198	
FGG4	Futebol	Qua	21:20	0,75	mar	-	-	-	-	-	-	-	-	-	-	-	-	-	-	-	-	-	-	-	-	-			
						abr	12.128	14.560	5.077	9.483	1.115	958	932	702	623	355	392	6.292	1.845	4.447	509	1.336	7.623	2.513	5.110	1.224	807	482	
						mai	12.128	14.560	5.077	9.483	1.115	958	932	702	623	355	392	6.292	1.845	4.447	509	1.336	7.623	2.513	5.110	1.224	807	482	
						jun	12.128	14.560	5.077	9.483	1.115	958	932	702	623	355	392	6.292	1.845	4.447	509	1.336	7.623	2.513	5.110	1.224	807	482	
FLIB	Futebol Libertadores	Qua	21:20	0,75	mar	-	-	-	-	-	-	-	-	-	-	-	-	-	-	-	-	-	-	-	-	-			
						abr	12.247	14.962	5.195	9.767	1.148	987	941	723	642	366	388	6.480	1.900	4.580	524	1.376	7.607	2.547	5.060	1.261	799	487	
						mai	12.247	14.962	5.195	9.767	1.148	987	941	723	642	366	388	6.480	1.900	4.580	524	1.376	7.607	2.547	5.060	1.261	799	487	
						jun	12.247	14.962	5.195	9.767	1.148	987	941	723	642	366	388	6.480	1.900	4.580	524	1.376	7.607	2.547	5.060	1.261	799	487	
CINE	Cinema Especial	Qua	-	0,5	mar	8.459		8.398	2.587	5.811	534	462	524	426	286	191	164	4.241	1.194	3.047	320	874	4.380	1.616	2.764	850	480	286	
						abr	8.459	8.398	2.587	5.811	534	462	524	426	286	191	164	4.241	1.194	3.047	320	874	4.380	1.616	2.764	850	480	286	
						mai	8.459	8.398	2.587	5.811	534	462	524	426	286	191	164	4.241	1.194	3.047	320	874	4.380	1.616	2.764	850	480	286	
						jun	8.459	8.398	2.587	5.811	534	462	524	426	286	191	164	4.241	1.194	3.047	320	874	4.380	1.616	2.764	850	480	286	
CLID	Cine BBB	Qua	23:15	0,5	mar	8.459		8.398	2.587	5.811	534	462	524	426	286	191	164	4.241	1.194	3.047	320	874	4.380	1.616	2.764	850	480	286	
						abr	-	-	-	-	-	-	-	-	-	-	-	-	-	-	-	-	-	-	-	-	-	-	
						mai	-	-	-	-	-	-	-	-	-	-	-	-	-	-	-	-	-	-	-	-	-	-	-
						jun	-	-	-	-	-	-	-	-	-	-	-	-	-	-	-	-	-	-	-	-	-	-	-
SHO4	Show de Quarta-feira II	Qua	23:15	0,5	mar	6.228		6.725	2.247	4.478	510	444	409	309	274	145	156	3.131	880	2.251	237	643	3.548	1.170	2.378	619	346	205	
						abr	6.228	6.725	2.247	4.478	510	444	409	309	274	145	156	3.131	880	2.251	237	643	3.548	1.170	2.378	619	346	205	
						mai	6.228	6.725	2.247	4.478	510	444	409	309	274	145	156	3.131	880	2.251	237	643	3.548	1.170	2.378	619	346	205	
						jun	6.228	6.725	2.247	4.478	510	444	409	309	274	145	156	3.131	880	2.251	237	643	3.548	1.170	2.378	619	346	205	
SHQ1	Show de Quinta-feira I	Qui	22:35	0,5	mar	8.257		9.712	3.291	6.421	755	645	591	441	410	217	232	4.246	1.218	3.028	308	910	4.692	1.573	3.119	768	518	287	
						abr	8.257	9.712	3.291	6.421	755	645	591	441	410	217	232	4.246	1.218	3.028	308	910	4.692	1.573	3.119	768	518	287	
						mai	8.257	9.712	3.291	6.421	755	645	591	441	410	217	232	4.246	1.218	3.028	308	910	4.692	1.573	3.119	768	518	287	
						jun	8.257	9.712	3.291	6.421	755	645	591	441	410	217	232	4.246	1.218	3.028	308	910	4.692	1.573	3.119	768	518	287	
SHO5	Show de Quinta-feira II	Qui	00:05	0,5	mar	6.228		6.725	2.247	4.478	510	444	409	309	274	145	156	3.131	880	2.251	237	643	3.548	1.170	2.378	619	346	205	
						abr	6.228	6.725	2.247	4.478	510	444	409	309	274	145	156	3.131	880	2.251	237	643	3.548	1.170	2.378	619	346	205	
						mai	6.228	6.725	2.247	4.478	510	444	409	309	274	145	156	3.131	880	2.251	237	643	3.548	1.170	2.378	619	346	205	
						jun	6.228	6.725	2.247	4.478	510	444	409	309	274	145	156	3.131	880	2.251	237	643	3.548	1.170	2.378	619	346	205	
THIS	This Is Us	Qui	23:45	0,75	mar	8.459		8.398	2.587	5.811	534	462	524	426	286	191	164	4.241	1.194	3.047	320	874	4.380	1.616	2.764	850	480	286	
						abr	8.459	8.398	2.587	5.811	534	462	524	426	286	191	164	4.241	1.194	3.047	320	874	4.380	1.616	2.764	850	480	286	
						mai	-	-	-	-	-	-	-	-	-	-	-	-	-	-	-	-	-	-	-	-	-		
						jun	-	-	-	-	-	-	-	-	-	-	-	-	-	-	-	-	-	-	-	-	-		
REPO	Globo Repórter	Sex	22:35	0,5	mar	10.084		12.840	4.229	8.611	950	845	774	558	541	269	292	5.787	1.580	4.207	388	1.192	6.168	2.244	3.924	1.064	744	436	
						abr	10.084	12.840	4.229	8.611	950	845	774	558	541	269	292	5.787	1.580	4.207	388	1.192	6.168	2.244	3.924	1.064	744	436	
						mai	10.084	12.840	4.229	8.611	950	845	774	558	541	269	292	5.787	1.580	4.207	388	1.192	6.168	2.244	3.924	1.064	744	436	
						jun	10.084	12.840	4.229	8.611	950	845	774	558	541	269	292	5.787	1.580	4.207	388	1.192	6.168	2.244	3.924	1.064	744	436	
SSUP	Show de Sexta-Feira II	Sex	23:35	0,5	mar	5.371		5.391	1.912	3.479	410	402																	

centro-oeste

domingo

sigla	programa	horário	coeficiente 15"	meses	DF	Distrito Federal	GO	GO	Goiânia	Anápolis	Rio Verde	Luiziânia	Itumbiara	Catalão	Porangatu	Jataí	MS	MS	Campo Grande	Corumbá	Ponta Porã	MT	MT	Cuiabá	Rondonópolis	Sinop	Tangará da Serra	sigla
						TV Globo	Estado (b)	Interior	TV Anhanguera Goiás	TV Anhanguera Anápolis	TV Anhanguera Rio Verde	TV Anhanguera Luiziânia	TV Anhanguera Itumbiara	TV Anhanguera Catalão	TV Anhanguera Porangatu	TV Anhanguera Jataí	Estado (b)	Interior	TV Morena Campo Grande	TV Morena Corumbá	TV Morena Ponta Porã	Estado (b)	Interior	TV Centro América Cuiabá	TV Centro América Rondonópolis	TV Centro América Sinop	TV Centro América Tang. Serra	
						GOE	GOI	GO1	GO2	RVD	LZA	IBI	CAT	PRT	JAT	MTS	MSI	MS1 (c)	MS2 (c)	POR (c)	MTN	MTI	MT (c)	ROD (c)	SNO (c)	TGS (c)		
GLCO	G. Comunidade	06:50	0,5	mar	659	-	-	-	-	-	-	-	-	-	-	-	-	-	-	-	-	-	-	-	-	-	GLCO	
				abr	659	-	-	-	-	-	-	-	-	-	-	-	-	-	-	-	-	-	-	-	-	-		
				mai	659	-	-	-	-	-	-	-	-	-	-	-	-	-	-	-	-	-	-	-	-	-		
				jun	659	-	-	-	-	-	-	-	-	-	-	-	-	-	-	-	-	-	-	-	-	-		
EMPR	Pequenas Empresas	07:20	0,5	mar	1.744	1.979	767	1.212	175	129	131	103	114	62	53	818	269	549	94	175	1.263	643	620	246	246	151	EMPR	
				abr	1.744	1.979	767	1.212	175	129	131	103	114	62	53	818	269	549	94	175	1.263	643	620	246	246	151		
				mai	1.744	1.979	767	1.212	175	129	131	103	114	62	53	818	269	549	94	175	1.263	643	620	246	246	151		
				jun	1.744	1.979	767	1.212	175	129	131	103	114	62	53	818	269	549	94	175	1.263	643	620	246	246	151		
GRUD	Globo Rural	08:05	0,5	mar	3.636	6.829	2.744	4.085	634	592	456	364	334	183	181	2.764	817	1.947	171	646	4.285	1.815	2.470	797	694	324	GRUD	
				abr	3.636	6.829	2.744	4.085	634	592	456	364	334	183	181	2.764	817	1.947	171	646	4.285	1.815	2.470	797	694	324		
				mai	3.636	6.829	2.744	4.085	634	592	456	364	334	183	181	2.764	817	1.947	171	646	4.285	1.815	2.470	797	694	324		
				jun	3.636	6.829	2.744	4.085	634	592	456	364	334	183	181	2.764	817	1.947	171	646	4.285	1.815	2.470	797	694	324		
AUTO	AutoEsporte	09:25	0,75	mar	5.381	6.363	2.722	3.641	636	595	433	349	383	152	174	2.747	916	1.831	270	646	3.788	1.350	2.438	545	545	260	AUTO	
				abr	5.381	6.363	2.722	3.641	636	595	433	349	383	152	174	2.747	916	1.831	270	646	3.788	1.350	2.438	545	545	260		
				mai	5.277	6.239	2.668	3.571	624	583	424	343	375	149	170	2.694	898	1.796	265	633	3.714	1.323	2.391	534	534	255		
				jun	5.174	6.118	2.617	3.501	612	572	416	336	368	146	167	2.642	881	1.761	260	621	3.642	1.298	2.344	524	524	250		
ESPO	Esporte Espetacular	10:00	0,75	mar	5.688	7.398	3.179	4.219	684	699	537	420	458	173	208	4.353	1.033	3.320	307	726	4.544	1.480	3.064	641	594	245	ESPO	
				abr	5.469	7.113	3.056	4.057	658	672	516	404	440	166	200	4.185	993	3.192	295	698	4.369	1.423	2.946	616	571	236		
				mai	5.469	7.113	3.056	4.057	658	672	516	404	440	166	200	4.185	993	3.192	295	698	4.369	1.423	2.946	616	571	236		
				jun	5.469	7.113	3.056	4.057	658	672	516	404	440	166	200	4.185	993	3.192	295	698	4.369	1.423	2.946	616	571	236		
TMAX	Temperatura Máxima	12:30	0,75	mar	4.121	6.055	2.313	3.742	493	471	461	311	293	155	129	2.755	895	1.860	255	640	2.916	1.129	1.787	500	370	259	TMAX	
				abr	4.121	6.055	2.313	3.742	493	471	461	311	293	155	129	2.755	895	1.860	255	640	2.916	1.129	1.787	500	370	259		
				mai	4.121	6.055	2.313	3.742	493	471	461	311	293	155	129	2.755	895	1.860	255	640	2.916	1.129	1.787	500	370	259		
				jun	4.121	6.055	2.313	3.742	493	471	461	311	293	155	129	2.755	895	1.860	255	640	2.916	1.129	1.787	500	370	259		
SHOV	Show de Domingo Vespertino	14:30	0,75	mar	4.121	6.007	2.338	3.669	493	491	461	311	293	155	134	2.755	895	1.860	255	640	2.978	1.191	1.787	521	394	276	SHOV	
				abr	4.121	6.007	2.338	3.669	493	491	461	311	293	155	134	2.755	895	1.860	255	640	2.978	1.191	1.787	521	394	276		
				mai	4.121	6.007	2.338	3.669	493	491	461	311	293	155	134	2.755	895	1.860	255	640	2.978	1.191	1.787	521	394	276		
				jun	4.121	6.007	2.338	3.669	493	491	461	311	293	155	134	2.755	895	1.860	255	640	2.978	1.191	1.787	521	394	276		
MASK	The Masked Singer	15:50	0,75	mar	5.764	6.704	2.232	4.472	511	436	406	300	278	143	158	3.081	849	2.232	210	639	3.217	1.030	2.187	518	324	188	MASK	
				abr	5.764	6.704	2.232	4.472	511	436	406	300	278	143	158	3.081	849	2.232	210	639	3.217	1.030	2.187	518	324	188		
				mai	-	-	-	-	-	-	-	-	-	-	-	-	-	-	-	-	-	-	-	-	-	-		
				jun	-	-	-	-	-	-	-	-	-	-	-	-	-	-	-	-	-	-	-	-	-	-		
FGGD	Futebol	15:50	0,75	mar	-	-	-	-	-	-	-	-	-	-	-	-	-	-	-	-	-	-	-	-	-	-	FGGD	
				abr	9.138	14.292	5.068	9.224	1.118	960	915	713	624	361	377	6.199	1.769	4.430	517	1.252	7.427	2.503	4.924	1.226	795	482		
				mai	9.138	14.292	5.068	9.224	1.118	960	915	713	624	361	377	6.199	1.769	4.430	517	1.252	7.427	2.503	4.924	1.226	795	482		
				jun	9.138	14.292	5.068	9.224	1.118	960	915	713	624	361	377	6.199	1.769	4.430	517	1.252	7.427	2.503	4.924	1.226	795	482		
CBIL	Campeões de BilheTeria	15:50	0,75	mar	4.121	5.982	2.313	3.669	493	471	461	311	293	155	129	2.755	895	1.860	255	640	2.916	1.129	1.787	500	370	259	CBIL	
				abr	4.121	5.982	2.313	3.669	493	471	461	311	293	155	129	2.755	895	1.860	255	640	2.916	1.129	1.787	500	370	259		
				mai	4.121	5.982	2.313	3.669	493	471	461	311	293	155	129	2.755	895	1.860	255	640	2.916	1.129	1.787	500	370	259		
				jun	4.121	5.982	2.313	3.669	493	471	461	311	293	155	129	2.755	895	1.860	255	640	2.916	1.129	1.787	500	370	259		
DOM1	Domingão com Huck (Parte 1)	-	0,75	mar	-	-	-	-	-	-	-	-	-	-	-	-	-	-	-	-	-	-	-	-	-	-	DOM1	
				abr	5.090	8.901	3.610	5.291	782	671	704	499	438	252	264	3.688	1.207	2.481	333	874	4.329	1.571	2.758	728	574	269		
				mai	5.090	8.901	3.610	5.291	782	671	704	499	438	252	264	3.688	1.207	2.481	333	874	4.329	1.571	2.758	728	574	269		
				jun	5.090	8.901	3.610	5.291	782	671	704	499	438	252	264	3.688	1.207	2.481	333	874	4.329	1.571	2.758	728	574	269		
DOMI	Domingão com Huck	18:05	0,75	mar	7.222	12.631	5.123	7.508	1.110	953	999	708	621	358	374	5.232	1.712	3.520	472	1.240	6.143	2.229	3.914	1.033	814	382	DOMI	
				abr	7.222	12.631	5.123	7.508	1.110	953	999	708	621	358	374	5.232	1.712	3.520	472	1.240	6.143	2.229	3.914	1.033	814	382		
				mai	7.222	12.631	5.123	7.508	1.110	953	999	708	621	358	374	5.232	1.712	3.520	472	1.240	6.143							

programação local centro-oeste

DIA	HORÁRIO DE BRASÍLIA	GÊNERO	SIGLA	PROGRAMA	DISTRITO FEDERAL	GO	GO	GOIÂNIA	ANÁPOLIS	RIO VERDE	LUZIÂNIA	ITUMBIARA	CATALÃO	PORANGATU	JATAÍ
					TV GLOBO	ESTADO (A)	INTERIOR	TV ANHANGUERA GOIÂNIA	TV ANHANGUERA ANÁPOLIS	TV ANHANGUERA RIO VERDE	TV ANHANGUERA LUZIÂNIA	TV ANHANGUERA ITUMBIARA	TV ANHANGUERA CATALÃO	TV ANHANGUERA PORANGATU	TV ANHANGUERA JATAÍ
					DF	GOE	GOI	GO1	GO2	RVD	LZA	IBI	CAT	PRT	JAT
Sáb	14:10	Show	NOBA	No Balaio		3.532	1.437	2.095	305	298	264	196	193	86	95
Dom	07:30	Rural	JOCA	Jornal do Campo		5.081	2.686	2.395	598	603	430	364	334	173	184

DIA	HORÁRIO DE BRASÍLIA	GÊNERO	SIGLA	PROGRAMA	MS	MS	CAMPO GRANDE	CORUMBÁ	PONTA PORÃ	MT	MT	CUIABÁ	RONDONÓPOLIS	SINOP	TANGARÁ DA SERRA
					ESTADO (A)	INTERIOR	TV MORENA CAMPO GRANDE	TV MORENA CORUMBÁ	TV MORENA PONTA PORÃ	ESTADO (A)	INTERIOR	TV C. AMÉRICA CUIABÁ	TV C. AMÉRICA RONDONÓP.	TV C. AMÉRICA SINOP	TV C. AMÉRICA TANG. SERRA
					MTS	MSI	MS1 (b)	MS2 (b)	POR (b)	MTN	MTI	MT (b)	ROD (b)	SNO (b)	TGS (c)
Seg/Sex	07:00	Jornalismo	BPLO	Bom Dia Praça (Local)					406				324	410	
Sáb	13:10	Show	MNAT	Mais Natureza	2.217	707	1.510	190	517	2.287	936	1.351	381	346	209
Sáb	14:10	Show	MEMS	Meu Mato Grosso do Sul	2.228	718	1.510	201	517						
Sáb	14:10	Show	EBMT	É Bem Mato Grosso						2.410	978	1.432	396	360	222
Seg/Sex	03:00	Reportagem	TRGV	Terra da Gente	1.156	401	755	141	260	1.239	606	633	219	235	152
Sex/Dom	06:00	Rural	AGRO	+ AGRO	3.662	1.199	2.463	356	843	4.573	2.110	2.463	877	877	356

comerciais de 30"
preços em real, válidos para compras em março 2024

Importante:

O coeficiente para cálculo dos comerciais de 10" e 15" dos programas locais são 0,45 e 0,50 dos comerciais de 30", respectivamente.

(a) Não há operação Estado. O preço Estado é um facilitador.

(b) Exibidoras com fuso horário diferente do horário de Brasília: -1 hora.

norte

segunda a domingo

sigla	programa	dias	horário	coeficiente 15 ^º	meses	PA	PA	Belém	Santarém	Marabó	Redenção	Paragominas	Altamira	Parauapebas	Castanhal	TO	TO	Palmas	Gurupi	Araguaína	Amapá	sigla
						Estado (b)	Interior	TV Liberal Belém	TV Tapajós	TV Liberal Marabó	TV Liberal Redenção	TV Liberal Paragominas	TV Liberal Altamira	TV Liberal Parauapebas	TV Liberal Castanhal	Estado (b)	Interior	TV Anhangüera Palmas	TV Anhangüera Gurupi	TV Anhangüera Araguaína	Rede Amazônica Macapá	
HORA	Hora Um	Seg/Sex	04:00	0,5		PAE	PAI	BEL	TAP	MAB	RDC	PAM	ALT	PUP	CAS	TOE	TOI	PAL	GUR	INA	AMP	
					mar	1.159	485	674	111	83	46	51	44	49	101	384	268	116	123	145	164	HORA
					abr	1.159	485	674	111	83	46	51	44	49	101	384	268	116	123	145	164	
					mai	1.159	485	674	111	83	46	51	44	49	101	384	268	116	123	145	164	
					jun	1.159	485	674	111	83	46	51	44	49	101	384	268	116	123	145	164	
BPRA	Bom Dia Praça	Seg/Sex	06:00	0,5	mar	2.785	690	2.095	192	136	48	75	52	54	133	719	383	336	179	204	271	BPRA
					abr	2.785	690	2.095	192	136	48	75	52	54	133	719	383	336	179	204	271	
					mai	2.785	690	2.095	192	136	48	75	52	54	133	719	383	336	179	204	271	
					jun	2.785	690	2.095	192	136	48	75	52	54	133	719	383	336	179	204	271	
NBRA	Bom Dia Brasil	Seg/Sex	08:30	0,5	mar	3.141	893	2.248	269	141	71	93	74	75	170	771	466	305	211	255	462	NBRA
					abr	3.079	874	2.205	264	139	69	91	72	73	166	756	457	299	207	250	453	
					mai	3.020	858	2.162	259	136	68	89	71	72	163	741	448	293	203	245	444	
					jun	3.020	858	2.162	259	136	68	89	71	72	163	741	448	293	203	245	444	
ENCT	Encontro	Seg/Sex	09:30	0,5	mar	2.451	795	1.656	258	151	44	71	57	63	151	617	350	267	166	184	425	ENCT
					abr	2.451	795	1.656	258	151	44	71	57	63	151	617	350	267	166	184	425	
					mai	2.451	795	1.656	258	151	44	71	57	63	151	617	350	267	166	184	425	
					jun	2.356	764	1.592	248	145	42	68	55	61	145	594	337	257	160	177	409	
MAVO	Mais Você	Seg/Sex	10:45	0,5	mar	2.796	875	1.921	275	153	56	78	73	72	168	796	505	291	220	285	452	MAVO
					abr	2.796	875	1.921	275	153	56	78	73	72	168	796	505	291	220	285	452	
					mai	2.796	875	1.921	275	153	56	78	73	72	168	796	505	291	220	285	452	
					jun	2.688	841	1.847	264	147	54	75	70	69	162	766	486	280	212	274	435	
PTV1	Praça TV 1ª Edição	Seg/Sáb	12:00	0,5	mar	5.069	1.375	3.694	432	193	103	130	120	122	275	1.737	927	810	416	511	689	PTV1
					abr	5.069	1.375	3.694	432	193	103	130	120	122	275	1.737	927	810	416	511	689	
					mai	5.069	1.375	3.694	432	193	103	130	120	122	275	1.737	927	810	416	511	689	
					jun	5.069	1.375	3.694	432	193	103	130	120	122	275	1.737	927	810	416	511	689	
GESP	Globo Esporte	Seg/Sáb	13:00	0,75	mar	5.892	1.513	4.379	428	245	105	158	141	143	293	1.508	832	676	398	434	737	GESP
					abr	5.892	1.513	4.379	428	245	105	158	141	143	293	1.508	832	676	398	434	737	
					mai	5.892	1.513	4.379	428	245	105	158	141	143	293	1.508	832	676	398	434	737	
					jun	5.892	1.513	4.379	428	245	105	158	141	143	293	1.508	832	676	398	434	737	
JHOJ	Jornal Hoje	Seg/Sáb	13:25	0,75	mar	5.957	1.661	4.296	469	244	136	178	155	153	326	1.408	785	623	319	466	764	JHOJ
					abr	5.843	1.629	4.214	460	240	134	174	152	150	319	1.381	770	611	313	457	750	
					mai	5.728	1.597	4.131	451	235	131	171	149	147	313	1.354	755	599	307	448	735	
					jun	5.728	1.597	4.131	451	235	131	171	149	147	313	1.354	755	599	307	448	735	
N15H	Novela da Tarde - Edição Especial	Seg/Sex	14:40	0,5	mar	4.144	1.157	2.987	327	170	95	124	108	106	227	1.062	582	480	222	360	521	N15H
					abr	4.061	1.132	2.929	320	166	93	121	106	104	222	1.041	570	471	217	353	511	
					mai	3.983	1.111	2.872	314	163	91	119	104	102	218	1.021	559	462	213	346	501	
					jun	3.983	1.111	2.872	314	163	91	119	104	102	218	1.021	559	462	213	346	501	
TARA	Sessão da Tarde	Seg/Sex	15:15	0,5	mar	2.786	759	2.027	178	101	83	91	84	75	147	451	271	180	129	142	359	TARA
					abr	2.786	759	2.027	178	101	83	91	84	75	147	451	271	180	129	142	359	
					mai	2.786	759	2.027	178	101	83	91	84	75	147	451	271	180	129	142	359	
					jun	2.628	716	1.912	168	95	78	86	79	71	139	426	256	170	122	134	339	
VALE	Vale a Pena Ver de Novo	Seg/Sex	16:45	0,5	mar	5.077	1.182	3.895	347	150	93	122	113	108	249	664	385	279	179	206	613	VALE
					abr	5.077	1.182	3.895	347	150	93	122	113	108	249	664	385	279	179	206	613	
					mai	4.979	1.159	3.820	341	147	91	119	111	106	244	650	377	273	175	202	601	
					jun	4.881	1.136	3.745	334	144	89	117	109	104	239	638	370	268	172	198	589	
N18H	Novela I (Seg/Sex)	Seg/Sex	18:25	0,75	mar	7.419	1.992	5.427	636	238	168	185	164	169	432	2.088	1.202	886	530	672	791	N18H
					abr	7.015	1.884	5.131	601	225	159	175	155	160	409	1.973	1.136	837	501	635	748	
					mai	7.015	1.884	5.131	601	225	159	175	155	160	409	1.973	1.136	837	501	635	748	
					jun	6.745	1.811	4.934	578	216	153	168	149	154	393	1.898	1.093	805	482	611	719	
PTV2	Praça TV 2ª Edição (Seg/Sex)	Seg/Sex	19:10	0,75	mar	11.793	2.530	9.263	763	370	190	212	203	201	591	3.144	1.712	1.432	772	940	1.109	PTV2
					abr	11.793	2.530	9.263	763	370	190	212	203	201	591	3.144	1.712	1.432	772	940	1.109	
					mai	11.793	2.530	9.263	763	370	190	212	203	201	591	3.144	1.712	1.432	772	940	1.109	
					jun	11.793	2.530	9.263	763	370	190	212	203	201	591	3.144	1.712	1.432	772	940	1.109	
N19H	Novela II (Seg/Sex)	Seg/Sex	19:40	0,75	mar	11.390	2.702	8.688	872	329	236	253	214	214	584	3.085	1.699	1.386	773	926	1.132	N19H
					abr	11.390	2.702	8.688	872	329	236	253	214	214	584	3.085	1.699	1.386	773	926	1.132	
					mai	11.390	2.702	8.688	872	329	236	253	214	214	584	3.085	1.699	1.386	773	926	1.132	
					jun	10.952	2.598	8.354	838	316	227	243	206	206	562	2.966	1.633	1.333	743	890	1.088	
JNAC	Jornal Nacional (Seg/Sex)	Seg/Sex	20:30	0,75	mar	17.280	4.105	13.175	1.294	607	330	337	295	283	959	4.600	2.532	2.068	1.125	1.407	1.961	JNAC
					abr	17.280	4.105	13.175	1.294	607	330	337	295	283	959	4.600	2.532	2.068	1.125	1.407	1.961	
					mai	16.946	4.025	12.921	1.269	596	323	330	290	277	940	4.512	2.484	2.028	1.104	1.380	1.924	
					jun	16.615	3.947	12.668	1.244	584	317	324	284	272	922	4.423	2.435	1.988	1.082	1.353	1.886	
N20H	Novela III (Seg/Sex)	Seg/Sex	21:30	0,75	mar	18.529	4.006	14.523	1.364	565	297	347	276	259	898	4.319	2.383	1.936	1.054	1.329	1.708	N20H
					abr	19.241	4.160	15.081	1.417	586	309	361	286	269	932	4.485	2.474	2.011	1.094	1.380	1.773	
					mai	18.529	4.006	14.523	1.364	565	297	347	276	259	898	4.319	2.383	1.936	1.054	1.329	1.708	
					jun	17.816	3.852	13.964	1.312	543	286	334	265	249	863	4.153	2.291	1.862	1.013	1.278	1.642	
N20F	Novela III Final	Sex	21:30	0,75	mar	19.917	4.277	15.640	1.413	608	314	360	297	279	1.006	4.651	2.566	2.085	1.135	1.431	1.768	N20F
					abr	19.917	4.277	15.640	1.413	608	314	360	297	279	1.006	4.651	2.566	2.085	1.135	1.431	1.768	
					mai	19.917	4.277	15.640	1.413	608	314	360	297	279	1.006							

norte

segunda a domingo

sigla	programa	dias	horário	coeficiente 15*	meses	PA	PA	Belém	Santarém	Marabá	Redenção	Paragominas	Altamira	Paraopebas	Castanhal	TO	TO	Palmas	Gurupi	Araguaína	Amapá	sigla		
						Estado (b)	Interior	TV Liberal Belém	TV Tapajós	TV Liberal Marabá	TV Liberal Redenção	TV Liberal Paragominas	TV Liberal Altamira	TV Liberal Paraopebas	TV Liberal Castanhal	Estado (b)	Interior	TV Anhangueira Palmas	TV Anhangueira Gurupi	TV Anhangueira Araguaína	Rede Amazônia Macapá			
						PAE	PAI	BEL	TAP	MAB	RDC	PAM	ALT	PUP	CAS	TOE	TOI	PAL	GUR	INA	AMP			
SHT1	Show de Terça-feira I	Ter	-	0,5	mar	6.531	1.497	5.034	478	183	112	134	127	117	346	1.465	813	652	359	454	640	SHT1		
						abr	6.531	1.497	5.034	478	183	112	134	127	117	346	1.465	813	652	359	454	640	640	
						mai	6.531	1.497	5.034	478	183	112	134	127	117	346	1.465	813	652	359	454	640	640	
						jun	6.531	1.497	5.034	478	183	112	134	127	117	346	1.465	813	652	359	454	640	640	
TNOB	Show de Terça-feira II	Ter	-	0,5	mar	5.143	1.115	4.028	374	135	73	85	93	85	270	1.011	564	447	249	315	516	TNOB		
						abr	5.143	1.115	4.028	374	135	73	85	93	85	270	1.011	564	447	249	315	516	516	
						mai	5.143	1.115	4.028	374	135	73	85	93	85	270	1.011	564	447	249	315	516	516	
						jun	5.143	1.115	4.028	374	135	73	85	93	85	270	1.011	564	447	249	315	516	516	
PROF	Profissão Repórter	Ter	23:50	0,5	mar	4.155	1.047	3.108	278	124	68	103	105	80	289	624	353	271	146	207	497	PROF		
						abr	4.155	1.047	3.108	278	124	68	103	105	80	289	624	353	271	146	207	497	497	
						mai	4.155	1.047	3.108	278	124	68	103	105	80	289	624	353	271	146	207	497	497	
						jun	4.155	1.047	3.108	278	124	68	103	105	80	289	624	353	271	146	207	497	497	
FGG4	Futebol	Qua	21:20	0,75	mar	-	-	-	-	-	-	-	-	-	-	-	-	-	-	-	-	FGG4		
						abr	9.505	2.281	7.224	725	305	185	227	192	169	478	2.162	1.191	971	529	662	986	986	
						mai	9.505	2.281	7.224	725	305	185	227	192	169	478	2.162	1.191	971	529	662	986	986	
						jun	9.505	2.281	7.224	725	305	185	227	192	169	478	2.162	1.191	971	529	662	986	986	
FLIB	Futebol Libertadores	Qua	21:20	0,75	mar	-	-	-	-	-	-	-	-	-	-	-	-	-	-	-	-	FLIB		
						abr	9.779	2.338	7.441	747	302	191	234	198	174	492	2.227	1.227	1.000	545	682	958	958	
						mai	9.779	2.338	7.441	747	302	191	234	198	174	492	2.227	1.227	1.000	545	682	958	958	
						jun	9.779	2.338	7.441	747	302	191	234	198	174	492	2.227	1.227	1.000	545	682	958	958	
CINE	Cinema Especial	Qua	-	0,5	mar	6.520	1.553	4.967	515	185	113	124	126	118	372	1.230	671	559	331	340	707	CINE		
						abr	6.520	1.553	4.967	515	185	113	124	126	118	372	1.230	671	559	331	340	707	707	
						mai	6.520	1.553	4.967	515	185	113	124	126	118	372	1.230	671	559	331	340	707	707	
						jun	6.520	1.553	4.967	515	185	113	124	126	118	372	1.230	671	559	331	340	707	707	
CLID	Cine BBB	Qua	23:15	0,5	mar	6.520	1.553	4.967	515	185	113	124	126	118	372	1.230	671	559	331	340	707	CLID		
						abr	-	-	-	-	-	-	-	-	-	-	-	-	-	-	-	-	-	
						mai	-	-	-	-	-	-	-	-	-	-	-	-	-	-	-	-	-	-
						jun	-	-	-	-	-	-	-	-	-	-	-	-	-	-	-	-	-	-
SHO4	Show de Quarta-feira II	Qua	23:15	0,5	mar	5.143	1.115	4.028	374	135	73	85	93	85	270	1.011	564	447	249	315	516	SHO4		
						abr	5.143	1.115	4.028	374	135	73	85	93	85	270	1.011	564	447	249	315	516	516	
						mai	5.143	1.115	4.028	374	135	73	85	93	85	270	1.011	564	447	249	315	516	516	
						jun	5.143	1.115	4.028	374	135	73	85	93	85	270	1.011	564	447	249	315	516	516	
SHQ1	Show de Quinta-feira I	Qui	22:35	0,5	mar	6.531	1.497	5.034	478	183	112	134	127	117	346	1.465	813	652	359	454	640	SHQ1		
						abr	6.531	1.497	5.034	478	183	112	134	127	117	346	1.465	813	652	359	454	640	640	
						mai	6.531	1.497	5.034	478	183	112	134	127	117	346	1.465	813	652	359	454	640	640	
						jun	6.531	1.497	5.034	478	183	112	134	127	117	346	1.465	813	652	359	454	640	640	
SHO5	Show de Quinta-feira II	Qui	00:05	0,5	mar	5.143	1.115	4.028	374	135	73	85	93	85	270	1.011	564	447	249	315	516	SHO5		
						abr	5.143	1.115	4.028	374	135	73	85	93	85	270	1.011	564	447	249	315	516	516	
						mai	5.143	1.115	4.028	374	135	73	85	93	85	270	1.011	564	447	249	315	516	516	
						jun	5.143	1.115	4.028	374	135	73	85	93	85	270	1.011	564	447	249	315	516	516	
THIS	This Is Us	Qui	23:45	0,75	mar	6.520	1.553	4.967	515	185	113	124	126	118	372	1.230	671	559	331	340	707	THIS		
						abr	6.520	1.553	4.967	515	185	113	124	126	118	372	1.230	671	559	331	340	707	707	
						mai	-	-	-	-	-	-	-	-	-	-	-	-	-	-	-	-	-	-
						jun	-	-	-	-	-	-	-	-	-	-	-	-	-	-	-	-	-	-
REPO	Globo Repórter	Sex	22:35	0,5	mar	9.117	2.122	6.995	691	263	153	165	166	159	525	1.761	1.071	690	458	613	908	REPO		
						abr	9.117	2.122	6.995	691	263	153	165	166	159	525	1.761	1.071	690	458	613	908	908	
						mai	9.117	2.122	6.995	691	263	153	165	166	159	525	1.761	1.071	690	458	613	908	908	
						jun	9.117	2.122	6.995	691	263	153	165	166	159	525	1.761	1.071	690	458	613	908	908	
SSUP	Show de Sexta-Feira II	Sex	23:35	0,5	mar	4.735	1.123	3.612	351	142	77	88	94	90	281	904	537	367	232	305	507	SSUP		
						abr	4.735	1.123	3.612	351	142	77	88	94	90	281	904	537	367	232	305	507	507	
						mai	4.735	1.123	3.612	351	142	77	88	94	90	281	904	537	367	232	305	507	507	
						jun	4.735	1.123	3.612	351	142	77	88	94	90	281	904	537	367	232	305	507	507	
JGLO	Jornal da Globo	Seg/Sex	01:00	0,75	mar	2.576	850	1.726	173	148	91	92	107	111	128	425	264	161	108	156	583	JGLO		
						abr	2.576	850	1.726	173	148	91	92	107	111	128	425	264	161	108	156	583	583	
						mai	2.576	850	1.726	173	148	91	92	107	111	128	425	264	161	108	156	583	583	
						jun	2.431	803	1.628	163	140	86	87	101	105	121	401	249	152	102	147	550	550	
BIAL	Conversa com Bial	Seg/Sex	01:30	0,5	mar	1.355	568	787	110	55	41	41	85	74	162	214	128	86	56	72	219	BIAL		
						abr	1.355	568	787	110	55	41	41	85	74	162	214	128	86	56	72	219	219	
						mai	1.355	568	787	110	55	41	41	85	74	162	214	128	86	56	72	219	219	
						jun	1.355	568	787	110	55	41	41	85	74	162	214	128	86	56	72	219	219	
NOVR	Rebatida de Novela	Seg/Sáb	02:00	0,5	mar	766	226	540	50	30	28	29	24	29	36	136	76	60	34	42	70	NOVR		
						abr	766	226	540	50	30	28	29	24	29	36	136	76	60	34	42	70	70	
						mai	766	226	540	50	30	28	29	24	29	36	136	76	60	34	42	70	70	
						jun	766	226	540	50	30	28	29	24	29	36	136	76	60	34	42	70	70	
CMAD	Comédia na Madrugada	Seg/Sex	02:45	0,5	mar	766	226	540																

norte

sábado

sigla	programa	horário	coeficiente 15"	meses	PA	PA	Belém	Santarém	Marabá	Redenção	Paragominas	Altamira	Parauapebas	Castanhal	TO	TO	Palmas	Gurupi	Araguaína	Amapá	sigla
					Estado (b)	Interior	TV Liberal Belém	TV Tapajós	TV Liberal Marabá	TV Liberal Redenção	TV Liberal Paragominas	TV Liberal Altamira	TV Liberal Parauapebas	TV Liberal Castanhal	Estado (b)	Interior	TV Anhangüera Palmas	TV Anhangüera Gurupi	TV Anhangüera Araguaína	Rede Amazônica Macapá	
GREP	Globo Repórter Reprise	06:00	0,5	mar	898	420	478	111	65	34	48	46	38	78	270	144	126	70	74	187	GREP
				abr	898	420	478	111	65	34	48	46	38	78	270	144	126	70	74	187	
				mai	898	420	478	111	65	34	48	46	38	78	270	144	126	70	74	187	
				jun	898	420	478	111	65	34	48	46	38	78	270	144	126	70	74	187	
CAS1	É de Casa	06:50	0,5	mar	2.004	677	1.327	216	128	37	64	50	55	127	535	310	225	151	159	344	CAS1
				abr	1.966	664	1.302	212	125	37	63	49	54	124	524	304	220	148	156	338	
				mai	1.928	652	1.276	208	123	36	62	48	53	122	514	298	216	145	153	331	
				jun	1.928	652	1.276	208	123	36	62	48	53	122	514	298	216	145	153	331	
CAS2	É de Casa	09:00	0,5	mar	2.266	755	1.511	241	142	42	72	56	61	141	597	346	251	168	178	400	CAS2
				abr	2.224	742	1.482	237	140	41	70	55	60	139	585	339	246	165	174	393	
				mai	2.180	727	1.453	232	137	40	69	54	59	136	574	333	241	162	171	385	
				jun	2.180	727	1.453	232	137	40	69	54	59	136	574	333	241	162	171	385	
CAS3	É de Casa	10:30	0,5	mar	2.697	911	1.786	290	172	50	86	68	74	171	720	417	303	203	214	483	CAS3
				abr	2.643	892	1.751	285	168	49	85	66	72	167	706	409	297	199	210	473	
				mai	2.592	875	1.717	279	165	48	83	65	71	164	692	401	291	195	206	464	
				jun	2.592	875	1.717	279	165	48	83	65	71	164	692	401	291	195	206	464	
SCOM	Sessão Comédia	14:10	0,5	mar	3.082	914	2.168	252	92	93	106	88	93	190	595	326	269	150	176	426	SCOM
				abr	3.082	914	2.168	252	92	93	106	88	93	190	595	326	269	150	176	426	
				mai	3.082	914	2.168	252	92	93	106	88	93	190	595	326	269	150	176	426	
				jun	3.082	914	2.168	252	92	93	106	88	93	190	595	326	269	150	176	426	
SSAB	Sessão de Sábado	14:10	0,5	mar	3.082	914	2.168	252	92	93	106	88	93	190	595	326	269	150	176	426	SSAB
				abr	3.082	914	2.168	252	92	93	106	88	93	190	595	326	269	150	176	426	
				mai	3.082	914	2.168	252	92	93	106	88	93	190	595	326	269	150	176	426	
				jun	3.082	914	2.168	252	92	93	106	88	93	190	595	326	269	150	176	426	
SREG	Show Regional	14:10	0,5	mar	3.082	914	2.168	252	92	93	106	88	93	190	595	326	269	150	176	426	SREG
				abr	3.082	914	2.168	252	92	93	106	88	93	190	595	326	269	150	176	426	
				mai	3.082	914	2.168	252	92	93	106	88	93	190	595	326	269	150	176	426	
				jun	3.082	914	2.168	252	92	93	106	88	93	190	595	326	269	150	176	426	
FGGS	Futebol	16:00	0,75	mar	5.444	1.429	4.015	418	185	116	143	120	133	314	1.358	747	611	330	417	548	FGGS
				abr	5.444	1.429	4.015	418	185	116	143	120	133	314	1.358	747	611	330	417	548	
				mai	5.444	1.429	4.015	418	185	116	143	120	133	314	1.358	747	611	330	417	548	
				jun	5.444	1.429	4.015	418	185	116	143	120	133	314	1.358	747	611	330	417	548	
CALD	Caldeirão	16:45	0,75	mar	5.345	1.511	3.834	427	182	123	168	152	150	309	990	553	437	252	301	562	CALD
				abr	5.345	1.511	3.834	427	182	123	168	152	150	309	990	553	437	252	301	562	
				mai	5.345	1.511	3.834	427	182	123	168	152	150	309	990	553	437	252	301	562	
				jun	5.140	1.453	3.687	411	175	118	162	146	144	297	951	531	420	242	289	540	
N18S	Novela I (Sáb)	18:35	0,75	mar	5.486	1.539	3.947	472	205	130	150	119	130	333	1.521	877	644	394	483	575	N18S
				abr	5.486	1.539	3.947	472	205	130	150	119	130	333	1.521	877	644	394	483	575	
				mai	5.486	1.539	3.947	472	205	130	150	119	130	333	1.521	877	644	394	483	575	
				jun	5.486	1.539	3.947	472	205	130	150	119	130	333	1.521	877	644	394	483	575	
PT2S	Praça TV 2ª Edição (Sáb)	19:20	0,75	mar	8.848	1.997	6.851	598	291	159	158	156	161	474	2.446	1.298	1.148	584	714	1.068	PT2S
				abr	8.848	1.997	6.851	598	291	159	158	156	161	474	2.446	1.298	1.148	584	714	1.068	
				mai	8.848	1.997	6.851	598	291	159	158	156	161	474	2.446	1.298	1.148	584	714	1.068	
				jun	8.848	1.997	6.851	598	291	159	158	156	161	474	2.446	1.298	1.148	584	714	1.068	
N19S	Novela II (Sáb)	19:45	0,75	mar	8.081	2.114	5.967	643	281	189	184	165	174	478	2.352	1.218	1.134	560	658	908	N19S
				abr	8.081	2.114	5.967	643	281	189	184	165	174	478	2.352	1.218	1.134	560	658	908	
				mai	8.081	2.114	5.967	643	281	189	184	165	174	478	2.352	1.218	1.134	560	658	908	
				jun	8.081	2.114	5.967	643	281	189	184	165	174	478	2.352	1.218	1.134	560	658	908	
JNAS	Jornal Nacional (Sáb)	20:30	0,75	mar	13.389	3.255	10.134	995	496	275	261	213	231	784	3.551	1.894	1.657	812	1.082	1.597	JNAS
				abr	13.389	3.255	10.134	995	496	275	261	213	231	784	3.551	1.894	1.657	812	1.082	1.597	
				mai	13.389	3.255	10.134	995	496	275	261	213	231	784	3.551	1.894	1.657	812	1.082	1.597	
				jun	13.389	3.255	10.134	995	496	275	261	213	231	784	3.551	1.894	1.657	812	1.082	1.597	
N20S	Novela III (Sáb)	21:25	0,75	mar	13.692	2.950	10.742	970	453	230	235	208	207	647	3.276	1.807	1.469	799	1.008	1.517	N20S
				abr	13.692	2.950	10.742	970	453	230	235	208	207	647	3.276	1.807	1.469	799	1.008	1.517	
				mai	13.692	2.950	10.742	970	453	230	235	208	207	647	3.276	1.807	1.469	799	1.008	1.517	
				jun	13.692	2.950	10.742	970	453	230	235	208	207	647	3.276	1.807	1.469	799	1.008	1.517	
ALTA	Altas Horas	22:30	0,75	mar	4.047	1.020	3.027	258	112	79	103	105	92	271	548	309	239	138	171	561	ALTA
				abr	4.047	1.020	3.027	258	112	79	103	105	92	271	548	309	239	138	171	561	
				mai	3.970	1.001	2.969	253	110	78	101	103	90	266	538	303	235	136	167	550	
				jun	3.892	981	2.911	248	108	76	99	101	88	261	527	297	230	133	164	539	
SUCI	Supercine	01:00	0,5	mar	2.104	611	1.493	159	68	46	54	65	57	162	337	192	145	91	101	319	SUCI
				abr	2.104	611	1.493	159	68	46	54	65	57	162	337	192	145	91	101	319	
				mai	2.104	611	1.493	159	68	46	54	65	57	162	337	192	145	91	101	319	
				jun	2.104	611	1.493	159	68	46	54	65	57	162	337	192	145	91	101	319	

Preços em real, válidos para compras até 31/03/2024.
(b) Não há veiculação Estado. O preço Estado é um facilitador.

norte

domingo

sigla	programa	horário	coeficiente 15"	meses	PA	PA	Belém	Santarém	Marabá	Redenção	Paragominas	Altamira	Parauapebas	Castanhal	TO	TO	Palmas	Gurupi	Araguaína	Amapá	sigla			
					Estado (b)	Interior	TV Liberal Belém	TV Tapajós	TV Liberal Marabá	TV Liberal Redenção	TV Liberal Paragominas	TV Liberal Altamira	TV Liberal Parauapebas	TV Liberal Castanhal	Estado (b)	Interior	TV Anhanguera Palmas	TV Anhanguera Gurupi	TV Anhanguera Araguaína	Rede Amazônica Macapá				
					PAE	PAI	BEL	TAP	MAB	RDC	PAM	ALT	PUP	CAS	TOE	TOI	PAL	GUR	INA	AMP				
GLCO	G. Comunidade	06:50	0,5	mar	-	-	365	-	69	40	43	42	48	92	-	-	-	-	-	-	-	GLCO		
				abr	-	-	365	-	69	40	43	42	48	92	-	-	-	-	-	-	-	-	-	
				mai	-	-	365	-	69	40	43	42	48	92	-	-	-	-	-	-	-	-	-	-
				jun	-	-	365	-	69	40	43	42	48	92	-	-	-	-	-	-	-	-	-	-
EMPR	Pequenas Empresas	07:20	0,5	mar	1.442	490	952	122	86	41	51	50	43	97	353	205	148	91	114	228	EMPR			
				abr	1.442	490	952	122	86	41	51	50	43	97	353	205	148	91	114	228	EMPR			
				mai	1.442	490	952	122	86	41	51	50	43	97	353	205	148	91	114	228	EMPR			
				jun	1.442	490	952	122	86	41	51	50	43	97	353	205	148	91	114	228	EMPR			
GRUD	Globo Rural	08:05	0,5	mar	2.800	948	1.852	220	167	107	109	104	77	164	1.053	706	347	328	378	324	GRUD			
				abr	2.800	948	1.852	220	167	107	109	104	77	164	1.053	706	347	328	378	324	GRUD			
				mai	2.800	948	1.852	220	167	107	109	104	77	164	1.053	706	347	328	378	324	GRUD			
				jun	2.800	948	1.852	220	167	107	109	104	77	164	1.053	706	347	328	378	324	GRUD			
AUTO	AutoEsporte	09:25	0,75	mar	3.934	1.274	2.660	358	179	126	128	129	122	232	1.068	614	454	264	350	539	AUTO			
				abr	3.934	1.274	2.660	358	179	126	128	129	122	232	1.068	614	454	264	350	539	AUTO			
				mai	3.855	1.246	2.609	351	175	123	125	126	119	227	1.049	603	446	259	344	528	AUTO			
				jun	3.782	1.224	2.558	344	172	121	123	124	117	223	1.028	591	437	254	337	518	AUTO			
ESPO	Esporte Espectacular	10:00	0,75	mar	5.521	1.517	4.004	458	200	131	161	146	128	293	1.287	730	557	334	396	638	ESPO			
				abr	5.308	1.458	3.850	440	192	126	155	140	123	282	1.238	702	536	321	381	613	ESPO			
				mai	5.308	1.458	3.850	440	192	126	155	140	123	282	1.238	702	536	321	381	613	ESPO			
				jun	5.308	1.458	3.850	440	192	126	155	140	123	282	1.238	702	536	321	381	613	ESPO			
TMAX	Temperatura Máxima	12:30	0,75	mar	3.889	1.087	2.802	292	133	89	128	99	113	233	771	488	283	230	258	455	TMAX			
				abr	3.889	1.087	2.802	292	133	89	128	99	113	233	771	488	283	230	258	455	TMAX			
				mai	3.889	1.087	2.802	292	133	89	128	99	113	233	771	488	283	230	258	455	TMAX			
				jun	3.889	1.087	2.802	292	133	89	128	99	113	233	771	488	283	230	258	455	TMAX			
SHOV	Show de Domingo Vespertino	14:30	0,75	mar	3.858	1.111	2.747	281	133	99	142	110	113	233	771	488	283	230	258	455	SHOV			
				abr	3.858	1.111	2.747	281	133	99	142	110	113	233	771	488	283	230	258	455	SHOV			
				mai	3.858	1.111	2.747	281	133	99	142	110	113	233	771	488	283	230	258	455	SHOV			
				jun	3.858	1.111	2.747	281	133	99	142	110	113	233	771	488	283	230	258	455	SHOV			
MASK	The Masked Singer	15:50	0,75	mar	4.728	1.060	3.668	324	135	75	90	75	90	271	924	518	406	233	285	428	MASK			
				abr	4.728	1.060	3.668	324	135	75	90	75	90	271	924	518	406	233	285	428	MASK			
				mai	-	-	-	-	-	-	-	-	-	-	-	-	-	-	-	-	-	-	-	
				jun	-	-	-	-	-	-	-	-	-	-	-	-	-	-	-	-	-	-	-	-
FGGD	Futebol	15:50	0,75	mar	-	-	-	-	-	-	-	-	-	-	-	-	-	-	-	-	-	FGGD		
				abr	8.656	2.271	6.385	664	294	185	227	192	210	499	2.160	1.188	972	525	663	871	FGGD			
				mai	8.656	2.271	6.385	664	294	185	227	192	210	499	2.160	1.188	972	525	663	871	FGGD			
				jun	8.656	2.271	6.385	664	294	185	227	192	210	499	2.160	1.188	972	525	663	871	FGGD			
CBIL	Campeões de BilheTeria	15:50	0,75	mar	3.834	1.087	2.747	292	133	89	128	99	113	233	771	488	283	230	258	455	CBIL			
				abr	3.834	1.087	2.747	292	133	89	128	99	113	233	771	488	283	230	258	455	CBIL			
				mai	3.834	1.087	2.747	292	133	89	128	99	113	233	771	488	283	230	258	455	CBIL			
				jun	3.834	1.087	2.747	292	133	89	128	99	113	233	771	488	283	230	258	455	CBIL			
DOM1	Domingão com Huck (Parte 1)	-	0,75	mar	-	-	-	-	-	-	-	-	-	-	-	-	-	-	-	-	-	DOM1		
				abr	5.641	1.521	4.120	453	184	129	158	133	117	347	1.647	940	707	404	536	644	DOM1			
				mai	5.641	1.521	4.120	453	184	129	158	133	117	347	1.647	940	707	404	536	644	DOM1			
				jun	5.641	1.521	4.120	453	184	129	158	133	117	347	1.647	940	707	404	536	644	DOM1			
DOMI	Domingão com Huck	18:05	0,75	mar	8.005	2.159	5.846	643	261	183	225	189	166	492	2.336	1.333	1.003	573	760	914	DOMI			
				abr	8.005	2.159	5.846	643	261	183	225	189	166	492	2.336	1.333	1.003	573	760	914	DOMI			
				mai	8.005	2.159	5.846	643	261	183	225	189	166	492	2.336	1.333	1.003	573	760	914	DOMI			
				jun	7.697	2.076	5.621	618	251	176	216	182	160	473	2.246	1.282	964	551	731	879	DOMI			
FANT	Fantástico	20:30	0,75	mar	14.247	3.337	10.910	1.150	417	251	271	242	232	774	3.678	2.045	1.633	900	1.145	1.354	FANT			
				abr	14.247	3.337	10.910	1.150	417	251	271	242	232	774	3.678	2.045	1.633	900	1.145	1.354	FANT			
				mai	14.247	3.337	10.910	1.150	417	251	271	242	232	774	3.678	2.045	1.633	900	1.145	1.354	FANT			
				jun	13.699	3.209	10.490	1.106	401	241	261	233	223	744	3.536	1.966	1.570	865	1.101	1.302	FANT			
COLA	Vai que Cola	23:00	0,5	mar	-	-	-	-	-	-	-	-	-	-	-	-	-	-	-	-	-	COLA		
				abr	2.778	592	2.186	161	72	49	51	56	49	154	566	319	247	147	172	284	COLA			
				mai	2.778	592	2.186	161	72	49	51	56	49	154	566	319	247	147	172	284	COLA			
				jun	2.778	592	2.186	161	72	49	51	56	49	154	566	319	247	147	172	284	COLA			
DOMA	Domingo Maior	23:25	0,5	mar	2.778	592	2.186	161	72	49	51	56	49	154	566	319	247	147	172	284	DOMA			
				abr	2.778	592	2.186	161	72	49	51	56	49	154	566	319	247	147	172	284	DOMA			
				mai	2.778	592	2.186	161	72	49	51	56	49	154	566	319	247	147	172	284	DOMA			
				jun	2.778	592	2.186	161	72	49	51	56	49	154	566	319	247	147	172	284	DOMA			

Preços em real, válidos para compras até 31/03/2024.
 (b) Não há veiculação Estado. O preço Estado é um facilitador.

norte

segunda a domingo

sigla	programa	dias	horário	coeficiente 15"	meses	AM	AM	Manaus	Manacapuru	Coari	Humaitá	Itacoatiara	Parintins	RO	RO	Porto Velho	Ji-Paraná	Cacoal	Vilhena	Ariquemes	AC	Rio Branco	Cruzeiro do Sul	RR	Roraima	Rorainópolis	sigla	
						Estado (b)	Interior	Rede Amazônia Manaus	Rede Amazônia Manacapuru	Rede Amazônia Coari	Rede Amazônia Humaitá	Rede Amazônia Itacoatiara	Rede Amazônia Parintins	Estado (b)	Interior	Rede Amazônia Porto Velho	Rede Amazônia Ji-Paraná	Rede Amazônia Cacoal	Rede Amazônia Vilhena	Rede Amazônia Ariquemes	Estado (b)	Rede Amazônia Rio Branco	Rede Amazônia Cruzeiro do Sul	Estado	Rede Amazônia Boa Vista	Rede Amazônia Rorainópolis		
HORA	Hora Um	Seg/Sex	04:00	0,5		AME	AMI	MAN (C)	MUR (C)	COI (C)	HUM (C)	ITC (C)	PIN (C)	ROE	ROI	RON (C)	JIP (C)	COA (C)	VLH (C)	ARI (C)	ACE	ACR (D)	CZS (D)	RRE	ROR (C)	ROL (C)		
						mar	629	137	492	32	17	28	31	29	412	168	244	52	38	28	50	118	94	24	152	138	14	HORA
						abr	629	137	492	32	17	28	31	29	412	168	244	52	38	28	50	118	94	24	152	138	14	
						mai	629	137	492	32	17	28	31	29	412	168	244	52	38	28	50	118	94	24	152	138	14	
						jun	629	137	492	32	17	28	31	29	412	168	244	52	38	28	50	118	94	24	152	138	14	
BPRA	Bom Dia Praça	Seg/Sex	06:00	0,5		mar	1.066	188	878	40	28	46	38	36	542	205	337	67	45	36	57	204	170	34	224	203	21	BPRA
						abr	1.066	188	878	40	28	46	38	36	542	205	337	67	45	36	57	204	170	34	224	203	21	
						mai	1.066	188	878	40	28	46	38	36	542	205	337	67	45	36	57	204	170	34	224	203	21	
						jun	1.066	188	878	40	28	46	38	36	542	205	337	67	45	36	57	204	170	34	224	203	21	
NBRA	Bom Dia Brasil	Seg/Sex	08:30	0,5		mar	1.522	249	1.273	48	41	69	46	45	739	286	453	89	61	44	92	324	281	43	390	357	33	NBRA
						abr	1.491	243	1.248	47	40	67	45	44	726	281	445	88	60	43	90	317	275	42	383	350	33	
						mai	1.462	238	1.224	46	39	66	44	43	711	275	436	86	59	42	88	311	270	41	376	343	33	
						jun	1.462	238	1.224	46	39	66	44	43	711	275	436	86	59	42	88	311	270	41	376	343	33	
ENCT	Encontro	Seg/Sex	09:30	0,5		mar	1.468	247	1.221	46	42	70	44	45	697	274	423	85	60	44	85	290	248	42	338	309	29	ENCT
						abr	1.468	247	1.221	46	42	70	44	45	697	274	423	85	60	44	85	290	248	42	338	309	29	
						mai	1.468	247	1.221	46	42	70	44	45	697	274	423	85	60	44	85	290	248	42	338	309	29	
						jun	1.410	236	1.174	44	40	67	42	43	671	264	407	82	58	42	82	278	238	40	326	297	29	
MAVO	Mais Você	Seg/Sex	10:45	0,5		mar	1.626	273	1.353	53	44	73	51	52	821	357	464	107	78	61	111	332	279	53	418	382	36	MAVO
						abr	1.626	273	1.353	53	44	73	51	52	821	357	464	107	78	61	111	332	279	53	418	382	36	
						mai	1.626	273	1.353	53	44	73	51	52	821	357	464	107	78	61	111	332	279	53	418	382	36	
						jun	1.563	262	1.301	51	42	70	49	50	790	344	446	103	75	59	107	319	268	51	403	367	36	
PTV1	Praça TV 1ª Edição	Seg/Sáb	12:00	0,5		mar	2.918	474	2.444	97	74	124	93	86	1.209	514	695	152	108	83	171	419	339	80	506	462	44	PTV1
						abr	2.918	474	2.444	97	74	124	93	86	1.209	514	695	152	108	83	171	419	339	80	506	462	44	
						mai	2.918	474	2.444	97	74	124	93	86	1.209	514	695	152	108	83	171	419	339	80	506	462	44	
						jun	2.918	474	2.444	97	74	124	93	86	1.209	514	695	152	108	83	171	419	339	80	506	462	44	
GESP	Globo Esporte	Seg/Sáb	13:00	0,75		mar	3.042	488	2.554	93	84	140	89	82	1.303	536	767	163	110	89	174	438	363	75	552	504	48	GESP
						abr	3.042	488	2.554	93	84	140	89	82	1.303	536	767	163	110	89	174	438	363	75	552	504	48	
						mai	3.042	488	2.554	93	84	140	89	82	1.303	536	767	163	110	89	174	438	363	75	552	504	48	
						jun	3.042	488	2.554	93	84	140	89	82	1.303	536	767	163	110	89	174	438	363	75	552	504	48	
JHOJ	Jornal Hoje	Seg/Sáb	13:25	0,75		mar	3.830	574	3.256	103	106	179	99	87	1.666	623	1.043	185	128	99	211	510	438	72	723	662	61	JHOJ
						abr	3.757	563	3.194	101	104	175	97	86	1.634	611	1.023	182	125	97	207	499	429	70	711	650	61	
						mai	3.683	552	3.131	99	102	172	95	84	1.602	599	1.003	178	123	95	203	490	421	69	698	637	61	
						jun	3.683	552	3.131	99	102	172	95	84	1.602	599	1.003	178	123	95	203	490	421	69	698	637	61	
N15H	Novela da Tarde - Edição Especial	Seg/Sex	14:40	0,5		mar	2.592	415	2.177	76	74	124	73	68	1.117	420	697	124	89	66	141	382	326	56	457	417	40	N15H
						abr	2.539	404	2.135	74	72	121	71	66	1.095	412	683	121	88	64	139	374	319	55	449	409	40	
						mai	2.491	398	2.093	73	71	119	70	65	1.074	404	670	119	86	63	136	367	313	54	441	401	40	
						jun	2.491	398	2.093	73	71	119	70	65	1.074	404	670	119	86	63	136	367	313	54	441	401	40	
TARA	Sessão da Tarde	Seg/Sex	15:15	0,5		mar	1.692	352	1.340	84	43	72	81	72	801	379	422	121	89	61	108	264	210	54	354	323	31	TARA
						abr	1.692	352	1.340	84	43	72	81	72	801	379	422	121	89	61	108	264	210	54	354	323	31	
						mai	1.692	352	1.340	84	43	72	81	72	801	379	422	121	89	61	108	264	210	54	354	323	31	
						jun	1.596	332	1.264	79	41	68	76	68	756	358	398	114	84	58	102	249	198	51	336	305	31	
VALE	Vale a Pena Ver de Novo	Seg/Sex	16:45	0,5		mar	3.222	551	2.671	109	90	152	104	96	1.318	484	834	152	105	78	149	395	322	73	445	406	39	VALE
						abr	3.222	551	2.671	109	90	152	104	96	1.318	484	834	152	105	78	149	395	322	73	445	406	39	
						mai	3.160	541	2.619	107	89	149	102	94	1.293	475	818	149	103	77	146	387	316	71	437	398	39	
						jun	3.098	530	2.568	105	87	146	100	92	1.267	465	802	146	101	75	143	380	310	70	429	390	39	
N18H	Novela I (Seg/Sex)	Seg/Sex	18:25	0,75		mar	4.698	704	3.994	127	128	215	113	113	1.841	724	1.117	227	153	117	227	605	509	96	811	745	66	N18H
						abr	4.441	665	3.776	120	121	203	114	107	1.739	683	1.056	214	145	110	214	572	482	90	770	704	66	
						mai	4.441	665	3.776	120	121	203	114	107	1.739	683	1.056	214	145	110	214	572	482	90	770	704	66	
						jun	4.270	639	3.631	115	116	195	110	103	1.672	657	1.015	206	139	106	206	550	463	87				

norte

segunda a domingo

sigla	programa	dias	horário	coeficiente 15*	meses	AM	AM	Manaus	Manacapuru	Coari	Humaitá	Itacoatiara	Parintins	RO	RO	Porto Velho	Ji-Paraná	Cacoal	Vilhena	Ariquemes	AC	Rio Branco	Cruzeiro do Sul	RR	Roraima	Rorainópolis	sigla	
						Estado (b)	Interior	Rede Amazônia Manaus	Rede Amazônia Manacapuru	Rede Amazônia Coari	Rede Amazônia Humaitá	Rede Amazônia Itacoatiara	Rede Amazônia Parintins	Estado (b)	Interior	Rede Amazônia Porto Velho	Rede Amazônia Ji-Paraná	Rede Amazônia Cacoal	Rede Amazônia Vilhena	Rede Amazônia Ariquemes	Estado (b)	Rede Amazônia Rio Branco	Rede Amazônia Cruzeiro do Sul	Estado	Rede Amazônia Boa Vista	Rede Amazônia Rorainópolis		
						AME	AMI	MAN (C)	MUR (C)	COI (C)	HUM (C)	ITC (C)	PIN (C)	ROE	ROI	RON (C)	JIP (C)	COA (C)	VLH (C)	ARI (C)	ACE	ACR (C)	CZS (C)	RRE	ROR (C)	ROL (C)		
SHT1	Show de Terça-feira I	Ter	-	0,5	mar	4.737	653	4.084	99	139	233	95	87	1.678	545	1.133	165	121	92	167	622	542	80	573	520	53	SHT1	
					abr	4.737	653	4.084	99	139	233	95	87	1.678	545	1.133	165	121	92	167	622	542	80	573	520	53	53	
					mai	4.737	653	4.084	99	139	233	95	87	1.678	545	1.133	165	121	92	167	622	542	80	573	520	53	53	
					jun	4.737	653	4.084	99	139	233	95	87	1.678	545	1.133	165	121	92	167	622	542	80	573	520	53	53	
TNOB	Show de Terça-feira II	Ter	-	0,5	mar	3.788	534	3.254	83	111	185	79	76	1.405	460	945	145	104	81	130	517	450	67	455	413	42	TNOB	
					abr	3.788	534	3.254	83	111	185	79	76	1.405	460	945	145	104	81	130	517	450	67	455	413	42	42	
					mai	3.788	534	3.254	83	111	185	79	76	1.405	460	945	145	104	81	130	517	450	67	455	413	42	42	
					jun	3.788	534	3.254	83	111	185	79	76	1.405	460	945	145	104	81	130	517	450	67	455	413	42	42	
PROF	Profissão Repórter	Ter	23:50	0,5	mar	3.655	516	3.139	80	107	179	77	73	1.346	435	911	132	100	78	125	499	434	65	546	496	50	PROF	
					abr	3.655	516	3.139	80	107	179	77	73	1.346	435	911	132	100	78	125	499	434	65	546	496	50	50	
					mai	3.655	516	3.139	80	107	179	77	73	1.346	435	911	132	100	78	125	499	434	65	546	496	50	50	
					jun	3.655	516	3.139	80	107	179	77	73	1.346	435	911	132	100	78	125	499	434	65	546	496	50	50	
FGG4	Futebol	Qua	21:20	0,75	mar	-	-	-	-	-	-	-	-	-	-	-	-	-	-	-	-	-	-	-	-	-	FGG4	
					abr	7.431	978	6.453	147	211	354	141	125	2.506	822	1.684	257	179	135	251	910	791	119	862	786	76	76	
					mai	7.431	978	6.453	147	211	354	141	125	2.506	822	1.684	257	179	135	251	910	791	119	862	786	76	76	
					jun	7.431	978	6.453	147	211	354	141	125	2.506	822	1.684	257	179	135	251	910	791	119	862	786	76	76	
FLIB	Futebol Libertadores	Qua	21:20	0,75	mar	-	-	-	-	-	-	-	-	-	-	-	-	-	-	-	-	-	-	-	-	-	FLIB	
					abr	7.398	1.007	6.391	151	217	365	145	129	2.566	831	1.735	249	184	139	259	938	815	123	857	779	78	78	
					mai	7.398	1.007	6.391	151	217	365	145	129	2.566	831	1.735	249	184	139	259	938	815	123	857	779	78	78	
					jun	7.398	1.007	6.391	151	217	365	145	129	2.566	831	1.735	249	184	139	259	938	815	123	857	779	78	78	
CINE	Cinema Especial	Qua	-	0,5	mar	5.749	829	4.920	133	167	280	127	122	1.929	632	1.297	198	143	113	178	679	586	93	628	570	58	CINE	
					abr	5.749	829	4.920	133	167	280	127	122	1.929	632	1.297	198	143	113	178	679	586	93	628	570	58	58	
					mai	5.749	829	4.920	133	167	280	127	122	1.929	632	1.297	198	143	113	178	679	586	93	628	570	58	58	
					jun	5.749	829	4.920	133	167	280	127	122	1.929	632	1.297	198	143	113	178	679	586	93	628	570	58	58	
CLID	Cine BBB	Qua	23:15	0,5	mar	5.749	829	4.920	133	167	280	127	122	1.929	632	1.297	198	143	113	178	679	586	93	628	570	58	CLID	
					abr	-	-	-	-	-	-	-	-	-	-	-	-	-	-	-	-	-	-	-	-	-	-	
					mai	-	-	-	-	-	-	-	-	-	-	-	-	-	-	-	-	-	-	-	-	-	-	-
					jun	-	-	-	-	-	-	-	-	-	-	-	-	-	-	-	-	-	-	-	-	-	-	-
SHO4	Show de Quarta-feira II	Qua	23:15	0,5	mar	3.788	534	3.254	83	111	185	79	76	1.405	460	945	145	104	81	130	517	450	67	455	413	42	SHO4	
					abr	3.788	534	3.254	83	111	185	79	76	1.405	460	945	145	104	81	130	517	450	67	455	413	42	42	
					mai	3.788	534	3.254	83	111	185	79	76	1.405	460	945	145	104	81	130	517	450	67	455	413	42	42	
					jun	3.788	534	3.254	83	111	185	79	76	1.405	460	945	145	104	81	130	517	450	67	455	413	42	42	
SHQ1	Show de Quinta-feira I	Qui	22:35	0,5	mar	4.737	653	4.084	99	139	233	95	87	1.678	545	1.133	165	121	92	167	622	542	80	573	520	53	SHQ1	
					abr	4.737	653	4.084	99	139	233	95	87	1.678	545	1.133	165	121	92	167	622	542	80	573	520	53	53	
					mai	4.737	653	4.084	99	139	233	95	87	1.678	545	1.133	165	121	92	167	622	542	80	573	520	53	53	
					jun	4.737	653	4.084	99	139	233	95	87	1.678	545	1.133	165	121	92	167	622	542	80	573	520	53	53	
SHO5	Show de Quinta-feira II	Qui	00:05	0,5	mar	3.788	534	3.254	83	111	185	79	76	1.405	460	945	145	104	81	130	517	450	67	455	413	42	SHO5	
					abr	3.788	534	3.254	83	111	185	79	76	1.405	460	945	145	104	81	130	517	450	67	455	413	42	42	
					mai	3.788	534	3.254	83	111	185	79	76	1.405	460	945	145	104	81	130	517	450	67	455	413	42	42	
					jun	3.788	534	3.254	83	111	185	79	76	1.405	460	945	145	104	81	130	517	450	67	455	413	42	42	
THIS	This Is Us	Qui	23:45	0,75	mar	5.749	829	4.920	133	167	280	127	122	1.929	632	1.297	198	143	113	178	679	586	93	628	570	58	THIS	
					abr	5.749	829	4.920	133	167	280	127	122	1.929	632	1.297	198	143	113	178	679	586	93	628	570	58	58	
					mai	-	-	-	-	-	-	-	-	-	-	-	-	-	-	-	-	-	-	-	-	-	-	
					jun	-	-	-	-	-	-	-	-	-	-	-	-	-	-	-	-	-	-	-	-	-	-	-
REPO	Globo Repórter	Sex	22:35	0,5	mar	6.211	859	5.352	130	182	305	124	118	2.252	767	1.485	240	170	131	226	850	736	114	850	772	78	REPO	
					abr	6.211	859	5.352	130	182	305	124	118	2.252	767	1.485	240	170	131	226	850	736	114	850	772	78	78	
					mai	6.211	859	5.352	130	182	305	124	118	2.252	767	1.485	240	170	131	226	850	736	114	850	772	78	78	
					jun	6.211	859	5.352	130	182	305	124	118	2.252	767	1.485	240	170	131	226	850	736	114	850	772	78	78	
SSUP	Show de Sexta-feira II	Sex	23:35	0,5	mar	3.763	544	3.219	88	109	183	84	80	1.356	461	895	144	102	79	136	513	444	69	609	553	56	SSUP	
					abr	3.763	544	3.219	88	109	183	84	80	1.356	461	895	144	102	79	136	513	444	69	609	553	56	56	
					mai	3.763	544	3.219	88	109	183	84	80	1.356	461	895	144	102	79	136	513	444	69	609	553	56	56	
					jun	3.763	544	3.219	88	109	183	84	80	1.356	461	895	144	102	79	136	513	444	69	609	553	56	56	
JGLO	Jornal da Globo	Seg/Sex	01:00	0,75	mar	2.																						

norte

sábado

sigla	programa	horário	coeficiente 15"	meses	AM	AM	Manaus	Manacapuru	Coari	Humaitá	Itacoatiara	Parintins	RO	RO	Porto Velho	Ji-Paraná	Cacoal	Vilhena	Ariquemes	AC	Rio Branco	Cruzeiro do Sul	RR	Roraima	Rorainópolis	sigla
					Estado (b)	Interior	Rede Amazônia Manaus	Rede Amazônia Manacapuru	Rede Amazônia Coari	Rede Amazônia Humaitá	Rede Amazônia Itacoatiara	Rede Amazônia Parintins	Estado (b)	Interior	Rede Amazônia Porto Velho	Rede Amazônia Ji-Paraná	Rede Amazônia Cacoal	Rede Amazônia Vilhena	Rede Amazônia Ariquemes	Estado (b)	Rede Amazônia Rio Branco	Rede Amazônia Cruzeiro do Sul	Estado	Rede Amazônia Boa Vista	Rede Amazônia Rorainópolis	
					AME	AMI	MAN (C)	MUR (C)	COI (C)	HUM (C)	ITC (C)	PIN (C)	ROE	ROI	RON (C)	JIP (C)	COA (C)	VLH (C)	ARI (C)	ACE	ACR (C)	CZS (C)	RRE	ROR (C)	ROL (C)	
GREP	Globo Repórter Reprise	06:00	0,5	mar	422	123	299	34	10	17	33	29	362	165	197	49	35	28	53	150	126	24	141	128	13	GREP
				abr	422	123	299	34	10	17	33	29	362	165	197	49	35	28	53	150	126	24	141	128	13	
				mai	422	123	299	34	10	17	33	29	362	165	197	49	35	28	53	150	126	24	141	128	13	
				jun	422	123	299	34	10	17	33	29	362	165	197	49	35	28	53	150	126	24	141	128	13	
				jun	422	123	299	34	10	17	33	29	362	165	197	49	35	28	53	150	126	24	141	128	13	
CAS1	É de Casa	06:50	0,5	mar	1.086	204	882	42	30	50	40	42	633	255	378	72	53	43	87	219	175	44	298	272	26	CAS1
				abr	1.065	200	865	41	30	49	39	41	620	250	370	70	52	42	86	214	171	43	293	267	26	
				mai	1.043	195	848	40	29	48	38	40	608	245	363	69	51	41	84	210	168	42	288	262	26	
				jun	1.043	195	848	40	29	48	38	40	608	245	363	69	51	41	84	210	168	42	288	262	26	
				jun	1.043	195	848	40	29	48	38	40	608	245	363	69	51	41	84	210	168	42	288	262	26	
CAS2	É de Casa	09:00	0,5	mar	1.251	227	1.024	47	33	56	45	46	706	284	422	80	59	47	98	242	194	48	335	305	30	CAS2
				abr	1.228	223	1.005	46	33	55	44	45	693	279	414	79	58	46	96	238	191	47	329	299	30	
				mai	1.203	218	985	45	32	54	43	44	679	273	406	77	57	45	94	233	187	46	323	293	30	
				jun	1.203	218	985	45	32	54	43	44	679	273	406	77	57	45	94	233	187	46	323	293	30	
				jun	1.203	218	985	45	32	54	43	44	679	273	406	77	57	45	94	233	187	46	323	293	30	
CAS3	É de Casa	10:30	0,5	mar	1.507	273	1.234	55	41	68	53	56	855	346	509	100	71	57	118	293	235	58	419	383	36	CAS3
				abr	1.478	267	1.211	54	40	66	52	55	837	338	499	98	69	56	115	288	231	57	411	375	36	
				mai	1.449	262	1.187	53	39	65	51	54	821	332	489	96	68	55	113	282	226	56	404	368	36	
				jun	1.449	262	1.187	53	39	65	51	54	821	332	489	96	68	55	113	282	226	56	404	368	36	
				jun	1.449	262	1.187	53	39	65	51	54	821	332	489	96	68	55	113	282	226	56	404	368	36	
SCOM	Sessão Comédia	14:10	0,5	mar	2.198	386	1.812	78	62	103	75	68	955	419	536	130	90	67	132	339	278	61	355	322	33	SCOM
				abr	2.198	386	1.812	78	62	103	75	68	955	419	536	130	90	67	132	339	278	61	355	322	33	
				mai	2.198	386	1.812	78	62	103	75	68	955	419	536	130	90	67	132	339	278	61	355	322	33	
				jun	2.198	386	1.812	78	62	103	75	68	955	419	536	130	90	67	132	339	278	61	355	322	33	
				jun	2.198	386	1.812	78	62	103	75	68	955	419	536	130	90	67	132	339	278	61	355	322	33	
SSAB	Sessão de Sábado	14:10	0,5	mar	2.198	386	1.812	78	62	103	75	68	955	419	536	130	90	67	132	339	278	61	355	322	33	SSAB
				abr	2.198	386	1.812	78	62	103	75	68	955	419	536	130	90	67	132	339	278	61	355	322	33	
				mai	2.198	386	1.812	78	62	103	75	68	955	419	536	130	90	67	132	339	278	61	355	322	33	
				jun	2.198	386	1.812	78	62	103	75	68	955	419	536	130	90	67	132	339	278	61	355	322	33	
				jun	2.198	386	1.812	78	62	103	75	68	955	419	536	130	90	67	132	339	278	61	355	322	33	
SREG	Show Regional	14:10	0,5	mar	2.198	386	1.812	78	62	103	75	68	955	419	536	130	90	67	132	339	278	61	355	322	33	SREG
				abr	2.198	386	1.812	78	62	103	75	68	955	419	536	130	90	67	132	339	278	61	355	322	33	
				mai	2.198	386	1.812	78	62	103	75	68	955	419	536	130	90	67	132	339	278	61	355	322	33	
				jun	2.198	386	1.812	78	62	103	75	68	955	419	536	130	90	67	132	339	278	61	355	322	33	
				jun	2.198	386	1.812	78	62	103	75	68	955	419	536	130	90	67	132	339	278	61	355	322	33	
FGGS	Futebol	16:00	0,75	mar	4.216	562	3.654	81	124	208	78	71	1.455	470	985	149	100	74	147	495	427	68	487	442	45	FGGS
				abr	4.216	562	3.654	81	124	208	78	71	1.455	470	985	149	100	74	147	495	427	68	487	442	45	
				mai	4.216	562	3.654	81	124	208	78	71	1.455	470	985	149	100	74	147	495	427	68	487	442	45	
				jun	4.216	562	3.654	81	124	208	78	71	1.455	470	985	149	100	74	147	495	427	68	487	442	45	
				jun	4.216	562	3.654	81	124	208	78	71	1.455	470	985	149	100	74	147	495	427	68	487	442	45	
CALD	Caldeirão	16:45	0,75	mar	2.832	489	2.343	104	74	124	100	87	1.225	556	669	175	130	87	164	463	386	77	429	393	36	CALD
				abr	2.832	489	2.343	104	74	124	100	87	1.225	556	669	175	130	87	164	463	386	77	429	393	36	
				mai	2.832	489	2.343	104	74	124	100	87	1.225	556	669	175	130	87	164	463	386	77	429	393	36	
				jun	2.723	470	2.253	100	71	119	96	84	1.178	535	643	168	125	84	158	445	371	74	414	378	36	
				jun	2.723	470	2.253	100	71	119	96	84	1.178	535	643	168	125	84	158	445	371	74	414	378	36	
N18S	Novela I (Sáb)	18:35	0,75	mar	3.554	527	3.027	91	99	166	87	84	1.438	575	863	176	118	87	194	488	410	78	542	492	50	N18S
				abr	3.554	527	3.027	91	99	166	87	84	1.438	575	863	176	118	87	194	488	410	78	542	492	50	
				mai	3.554	527	3.027	91	99	166	87	84	1.438	575	863	176	118	87	194	488	410	78	542	492	50	
				jun	3.554	527	3.027	91	99	166	87	84	1.438	575	863	176	118	87	194	488	410	78	542	492	50	
				jun	3.554	527	3.027	91	99	166	87	84	1.438	575	863	176	118	87	194	488	410	78	542	492	50	
PT2S	Praça TV 2ª Edição (Sáb)	19:20	0,75	mar	5.642	707	4.935	102	155	260	98	92	2.140	732	1.408	225	147	118	242	880	742	138	718	657	61	PT2S
				abr	5.642	707	4.935	102	155	260	98	92	2.140	732	1.408	225	147	118	242	880	742	138	718	657	61	
				mai	5.642	707	4.935	102	155	260	98	92	2.140	732	1.408	225	147	118	242	880	742	138	718	657	61	
				jun	5.642	707	4.935	102	155	260	98	92	2.140	732	1.408	225	147	118	242	880						

norte

domingo

sigla	programa	horário	coeficiente 15"	meses	AM	AM	Manaus	Manacapuru	Coari	Humaitá	Itacoatiara	Parintins	RO	RO	Porto Velho	Ji-Paraná	Cacoal	Vilhena	Ariquemes	AC	Rio Branco	Cruzeiro do Sul	RR	Roraima	Rorainópolis	sigla				
					Estado (b)	Interior	Rede Amazônica Manaus	Rede Amazônica Manacapuru	Rede Amazônica Coari	Rede Amazônica Humaitá	Rede Amazônica Itacoatiara	Rede Amazônica Parintins	Estado (b)	Interior	Rede Amazônica Porto Velho	Rede Amazônica Ji-Paraná	Rede Amazônica Cacoal	Rede Amazônica Vilhena	Rede Amazônica Ariquemes	Estado (b)	Rede Amazônica Rio Branco	Rede Amazônica Cruzeiro do Sul	Estado	Rede Amazônica Boa Vista	Rede Amazônica Rorainópolis					
					AME	AMI	MAN (C)	MUR (C)	COI (C)	HUM (C)	ITC (C)	PIN (C)	ROE	ROI	RON (C)	JIP (C)	COA (C)	VLH (C)	ARI (C)	ACE	ACR (C)	CZS (C)	RRE	ROR (C)	ROL (C)					
GLCO	G. Comunidade	06:50	0,5	mar	-	-	-	-	-	-	-	-	-	-	-	-	-	-	-	-	-	-	-	-	-	GLCO				
				abr	-	-	-	-	-	-	-	-	-	-	-	-	-	-	-	-	-	-	-	-	-	-	-	-	-	
				mai	-	-	-	-	-	-	-	-	-	-	-	-	-	-	-	-	-	-	-	-	-	-	-	-	-	-
				jun	-	-	-	-	-	-	-	-	-	-	-	-	-	-	-	-	-	-	-	-	-	-	-	-	-	
EMPR	Pequenas Empresas	07:20	0,5	mar	644	145	499	36	17	28	34	30	437	193	244	61	42	35	55	212	185	27	227	206	21	EMPR				
				abr	644	145	499	36	17	28	34	30	437	193	244	61	42	35	55	212	185	27	227	206	21					
				mai	644	145	499	36	17	28	34	30	437	193	244	61	42	35	55	212	185	27	227	206	21					
				jun	644	145	499	36	17	28	34	30	437	193	244	61	42	35	55	212	185	27	227	206	21					
GRUD	Globo Rural	08:05	0,5	mar	1.311	303	1.008	74	34	57	71	67	838	412	426	122	93	76	121	273	219	54	241	219	22	GRUD				
				abr	1.311	303	1.008	74	34	57	71	67	838	412	426	122	93	76	121	273	219	54	241	219	22					
				mai	1.311	303	1.008	74	34	57	71	67	838	412	426	122	93	76	121	273	219	54	241	219	22					
				jun	1.311	303	1.008	74	34	57	71	67	838	412	426	122	93	76	121	273	219	54	241	219	22					
AUTO	AutoEsporte	09:25	0,75	mar	2.618	432	2.186	83	72	120	80	77	1.160	458	702	148	102	78	130	419	340	79	462	421	41	AUTO				
				abr	2.618	432	2.186	83	72	120	80	77	1.160	458	702	148	102	78	130	419	340	79	462	421	41					
				mai	2.567	423	2.144	82	70	117	79	75	1.139	450	689	145	100	77	128	412	334	78	454	413	41					
				jun	2.517	415	2.102	80	69	115	77	74	1.115	440	675	142	98	75	125	403	327	76	446	405	41					
ESPO	Esporte Espetacular	10:00	0,75	mar	3.189	521	2.668	102	87	147	98	87	1.347	553	794	174	126	92	161	553	468	85	544	498	46	ESPO				
				abr	3.066	501	2.565	98	84	141	94	84	1.294	531	763	167	121	88	155	532	450	82	525	479	46					
				mai	3.066	501	2.565	98	84	141	94	84	1.294	531	763	167	121	88	155	532	450	82	525	479	46					
				jun	3.066	501	2.565	98	84	141	94	84	1.294	531	763	167	121	88	155	532	450	82	525	479	46					
TMAX	Temperatura Máxima	12:30	0,75	mar	2.628	438	2.190	85	72	120	81	80	1.160	502	658	157	109	81	155	453	381	72	375	341	34	TMAX				
				abr	2.628	438	2.190	85	72	120	81	80	1.160	502	658	157	109	81	155	453	381	72	375	341	34					
				mai	2.628	438	2.190	85	72	120	81	80	1.160	502	658	157	109	81	155	453	381	72	375	341	34					
				jun	2.628	438	2.190	85	72	120	81	80	1.160	502	658	157	109	81	155	453	381	72	375	341	34					
SHOV	Show de Domingo Vespertino	14:30	0,75	mar	2.544	438	2.106	85	72	120	81	80	1.156	498	658	157	105	81	155	453	381	72	361	328	33	SHOV				
				abr	2.544	438	2.106	85	72	120	81	80	1.156	498	658	157	105	81	155	453	381	72	361	328	33					
				mai	2.544	438	2.106	85	72	120	81	80	1.156	498	658	157	105	81	155	453	381	72	361	328	33					
				jun	2.544	438	2.106	85	72	120	81	80	1.156	498	658	157	105	81	155	453	381	72	361	328	33					
MASK	The Masked Singer	15:50	0,75	mar	3.227	417	2.810	55	96	160	53	53	1.141	345	796	105	75	60	105	436	383	53	389	353	36	MASK				
				abr	3.227	417	2.810	55	96	160	53	53	1.141	345	796	105	75	60	105	436	383	53	389	353	36					
				mai	-	-	-	-	-	-	-	-	-	-	-	-	-	-	-	-	-	-	-	-	-	-	-	-		
				jun	-	-	-	-	-	-	-	-	-	-	-	-	-	-	-	-	-	-	-	-	-	-	-	-		
FGGD	Futebol	15:50	0,75	mar	-	-	-	-	-	-	-	-	-	-	-	-	-	-	-	-	-	-	-	-	-	FGGD				
				abr	6.707	897	5.810	131	198	332	124	112	2.315	747	1.568	237	158	118	234	788	679	109	772	702	70					
				mai	6.707	897	5.810	131	198	332	124	112	2.315	747	1.568	237	158	118	234	788	679	109	772	702	70					
				jun	6.707	897	5.810	131	198	332	124	112	2.315	747	1.568	237	158	118	234	788	679	109	772	702	70					
CBIL	Campeões de BilheTeria	15:50	0,75	mar	2.544	438	2.106	85	72	120	81	80	1.160	502	658	157	109	81	155	453	381	72	375	341	34	CBIL				
				abr	2.544	438	2.106	85	72	120	81	80	1.160	502	658	157	109	81	155	453	381	72	375	341	34					
				mai	2.544	438	2.106	85	72	120	81	80	1.160	502	658	157	109	81	155	453	381	72	375	341	34					
				jun	2.544	438	2.106	85	72	120	81	80	1.160	502	658	157	109	81	155	453	381	72	375	341	34					
DOM1	Domingão com Huck (Parte 1)	-	0,75	mar	-	-	-	-	-	-	-	-	-	-	-	-	-	-	-	-	-	-	-	-	-	DOM1				
				abr	4.958	623	4.335	89	139	233	85	77	1.612	531	1.081	173	110	84	164	589	514	75	582	531	51					
				mai	4.958	623	4.335	89	139	233	85	77	1.612	531	1.081	173	110	84	164	589	514	75	582	531	51					
				jun	4.958	623	4.335	89	139	233	85	77	1.612	531	1.081	173	110	84	164	589	514	75	582	531	51					
DOMI	Domingão com Huck	18:05	0,75	mar	7.036	885	6.151	126	198	331	121	109	2.288	754	1.534	245	156	120	233	835	729	106	823	753	70	DOMI				
				abr	7.036	885	6.151	126	198	331	121	109	2.288	754	1.534	245	156	120	233	835	729	106	823	753	70					
				mai	7.036	885	6.151	126	198	331	121	109	2.288	754	1.534	245	156	120	233	835	729	106	823	753	70					
				jun	6.764	850	5.914	121	190	318	116	105	2.200	725	1.475	236	150	115	224	803	701	102	794	724	70					
FANT	Fantástico	20:30	0,75	mar	10.784	1.311	9.473	179	298	500	172	162	3.616	1.027	2.589	316	216	166	329	1.180	1.043	137	1.324	1.211	113	FANT				
				abr	10.784	1.311	9.473	179	298	500	172	162	3.616	1.027	2.589	316	216	166	329	1.180	1.043	137	1.324	1.211	113					
				mai	10.784	1.311	9.473	179	298	500	172	162	3.616	1.027	2.589	316	216	166	329	1.180	1.043	137	1.324	1.211	113					
				jun	10.370	1.261	9.109	172	287	481	165	156	3.477	988	2.489	304	208	160	316	1.135	1.003	132	1.277	1.164	113					
COLA	Vai que Cola	23:00	0,5	mar	-	-	-	-	-	-	-	-	-	-	-	-	-	-	-	-	-	-	-	-	-	COLA				
				abr	2.321	317	2.004	49	66	110	47	45	791	244	547	78	51	43	72	342	303	39	292	265	27					

programação local norte

DIA	HORÁRIO DE BRASÍLIA	GÊNERO	SIGLA	PROGRAMA	PA	PA	BELÉM	SANTARÉM	MARABÁ	REDENÇÃO	PARAGOMINAS	ALTAMIRA	PARAUPEBAS	CASTANHAL	TO	TO	PALMAS	GURUPI	ARAGUAÍNA	AMAPÁ	
					ESTADO (A)	INTERIOR	TV LIBERAL BELÉM	TV TAPAJÓS	TV LIBERAL MARABÁ	TV LIBERAL REDENÇÃO	TV LIBERAL PARAGOMINAS	TV LIBERAL ALTAMIRA	TV LIBERAL PARAUPEBAS	TV LIBERAL CASTANHAL	ESTADO (A)	INTERIOR	TV ANHANGUERA PALMAS	TV ANHANGUERA GURUPI	TV ANHANGUERA ARAGUAÍNA	REDE AMAZÔNICA MACAPÁ	
					PAE	PAI	BEL	TAP	MAB	RDC	PAM	ALT	PUP	CAS	TOE	TOI	PAL	GUR	INA	AMP	
Sáb	12:00	Reportagem Viagem e Turismo	PARA PAMZ	É do Pará Partiu Amazônia			3.219		201	110	132	115	153	305							435
Dom	07:30	Rural	AMRU	Programa Rural (d)				216													228
Dom	07:30	Rural	JOCA	Jornal do Campo											1.134	700	434	322	378		
Sáb	06:50	Jornalismo	BOMS	Bom Dia Sábado																	271
Sáb	14:05	Show	ZAPP	Zapeando																	613
Sáb	14:35	Show	PRAM	Paneiro Bom Dia Praça (Local)																	410
Seg/Sex	07:40	Jornalismo	BPLO	Bom Dia Praça (Local)																	271

DIA	HORÁRIO DE BRASÍLIA	GÊNERO	SIGLA	PROGRAMA	AM	AM	MANAUS	MANACAPURU	COARI	HUMAITÁ	ITACOATIARA	PARINTINS	RO	RO	PORTO VELHO	JI-PARANÁ	CACOAL	VILHENA	ARIQUEMES	RR	RORAIMA	RORAINÓPOLIS
					ESTADO (A)	INTERIOR	R. AMAZÔNICA A MANAUS	R. AMAZÔNICA MANACAPURU	R. AMAZÔNICA COARI	R. AMAZÔNICA HUMAITÁ	R. AMAZÔNICA ITACOATIARA	R. AMAZÔNICA PARINTINS	ESTADO (A)	INTERIOR	R. AMAZÔNICA A PORTO VELHO	R. AMAZÔNICA JI-PARANÁ	R. AMAZÔNICA A CACOAL	R. AMAZÔNICA A VILHENA	R. AMAZÔNICA A ARIQUEMES	ESTADO (A)	R. AMAZÔNICA A BOA VISTA	R. AMAZÔNICA A RORAINÓPOLIS
					AME	AMI	MAN (C)	MUR(C)	COI (C)	HUM (C)	ITC (C)	PIN (C)	ROE	ROI	RON (C)	JIP (C)	COA (C)	VLH (C)	ARI (C)	RRE	ROR (C)	ROL (C)
Sáb	05:50	Jornalismo Viagem e Turismo	BOMS PAMZ	Bom Dia Sábado Partiu Amazônia	961	179	782	34	27	45	37	36	553	216	337	67	50	36	63	215	195	20
Sáb	10:45	Show	MACX	Fala Macuxi	2.091	349	1.742	54	59	99	72	65	918	403	515	125	87	64	127	353	322	31
Sáb	11:10	Show	ZAPP	Zapeando	2.785	472	2.313	99	74	124	89	86	1.169	501	668	146	104	80	171	450	411	39
Sáb	13:05	Show	PRAM	Paneiro Bom Dia Praça (Local)	2.206	394	1.812	99	59	99	72	65	918	403	515	125	87	64	127	353	322	31
Dom	06:30	Rural	AMRU	Programa Rural (d)	651	153	498	39	17	28	37	32	496	227	269	74	49	41	63	226	206	20
Seg/Sex	06:40	Jornalismo	BPLO	Bom Dia Praça (Local)	1.001	188	813	40	28	46	38	36	577	220	357	67	50	37	66	240	219	21

DIA	HORÁRIO DE BRASÍLIA	GÊNERO	SIGLA	PROGRAMA	AC	RIO BRANCO	CRUZEIRO DO SUL
					ESTADO (A)	R. AMAZÔNICA RIO BRANCO	R. AMAZÔNICA CRUZEIRO DO SUL
					ACE	ACR (B)	CZS (B)
Seg/Sex	07:30	Jornalismo	BPLO	Bom Dia Praça (Local)	311	270	41
Sáb	05:50	Jornalismo	BOMS	Bom Dia Sábado	204	170	34
Sáb	11:00	Viagem e Turismo	PAMZ	Partiu Amazônia	326	267	59
Sáb	13:20	Show	ZAPP	Zapeando	419	339	80
Sáb	13:55	Show	PRAM	Paneiro	326	267	59
Dom	05:30	Rural	AMRU	Programa Rural (d)	352	288	64

comerciais de 30"
preços em real, válidos para compras em março 2024

Importante:

O coeficiente para cálculo dos comerciais de 10" e 15" dos programas locais são 0,45 e 0,50 dos comerciais de 30", respectivamente.

(a) Não há operação Estado. O preço Estado é um facilitador.

(b) O estado do Acre apresenta variações em horários e programas devido ao seu fuso horário (-2 horas em relação a Brasília).

(c) Exibidoras com fuso horário diferente do horário de Brasília: -1 hora.

(d) O programa tem uma única sigla, mas adota o nome do respectivo Estado (Amazônia Rural, Amapá Rural, Rondônia Rural, Acre Rural e Roraima Rural), exceto em TAP.

formatos premium

Os formatos premium da Globo são entregues no sinal terrestre e no Simulcast do Globoplay. Por isso, possuem incidência de um coeficiente de audiência agregada

1. golden break e break exclusivo

O golden break e o break exclusivo são intervalos criados especialmente para a exibição de um único comercial/mensagem.

Nenhuma outra marca, produto ou anunciante divide a atenção do telespectador.


O Golden Break é um break exclusivo posicionado após a escalada do jornal. Para o Golden Break incidirá sobre o preço do comercial definido na Lista de Preços um acréscimo de 80% + % de audiência agregada, que varia por programa (consulte o atendimento comercial). Esse formato está disponível, sob consulta, para os seguintes programas:




Jornal Nacional



Jornal da Globo



Hora 1



Bom Dia Brasil



Fantástico

O Break exclusivo acontece em qualquer um dos intervalos do programa, sem possibilidade de determinação do intervalo por parte do anunciante.

Para o Break Exclusivo incidirá sobre o preço do comercial definido na Lista de Preços um acréscimo de 60% + % de audiência agregada, que varia por programa (consulte o atendimento comercial).

Esse formato está disponível, sob consulta, em qualquer programa da grade com exibição nacional.

Observações:

- O Golden break e o Break Exclusivo Mercado Nacional são produtos voltados para anunciantes com distribuição nacional, não sendo possível a comercialização na modalidade local.
- Comerciais com duração superior a 60" devem ser submetidos à apreciação prévia do Atendimento Comercial da Globo.
- Os comerciais em formato de COMUNICADOS, a serem veiculados nos programas jornalísticos não podem ser confundidos com a informação/ o editorial dos programas e devem ser submetidos antecipadamente à apreciação da Globo.
- O Golden Break é um formato com prioridade para os patrocinadores dos programas acima, e portanto esses terão prioridade de compra/escolha das datas de entrega. E o formato não poderá ser comercializados para concorrentes dos patrocinadores do programa. Caso a compra do patrocínio do programa ocorra depois da compra do golden break de forma avulsa, por uma marca concorrente, a reserva será cancelada e o preço correspondente ao saldo será revertido em outras entregas.
- O percentual de audiência agregada varia entre 0,86% e 4%, dependendo do programa.
- A entrega de audiência agregada pelo simulcast Globoplay não é passível de customização. E a negociação deverá seguir o mesmo percentual aplicado à programação de TV linear.

2. primeiríssima posição

Primeiríssima Posição é um formato diferenciado que possibilita ao anunciante exibir seu comercial na primeira posição do intervalo de sua escolha, sem nenhum conteúdo, marca, produto ou anunciante precedendo sua mensagem.

Observações

- Criado para exibição nacional e local*, com uma única inserção por programa/dia.
- Venda local disponível em BPRA, PTV1, PTV2, GESP e programas locais.
- Para a Primeiríssima Posição incidirá sobre o preço do comercial definido na Lista de Preços um acréscimo de 10% + % de audiência agregada, que varia por programa (consulte o atendimento comercial). Caso também seja determinado o intervalo do comercial haverá um acréscimo de mais 10%, totalizando 20% + % de audiência agregada, que varia por programa (consulte o atendimento comercial).
- A determinação do intervalo não leva em conta a eventual existência de Break Exclusivo.
- A exibição de comerciais na Primeiríssima Posição depende de disponibilidade técnica e operacional.
- Havendo impossibilidade técnica ou de programação, o comercial poderá ser veiculado em qualquer outra posição e/ou intervalo e validado como exibido sem os acréscimos definidos para este formato.

Consulte o Atendimento Comercial.

* Programação local pode ser consultada na Lista de Preços, nas páginas 17, 18, 27, 36, 41 e 50. Demais programas da grade seguem com venda exclusiva para exibição nacional.

observações importantes

1. Período Operacional

Os valores constantes nas Listas de Preços das emissoras componentes da Globo referem-se à venda à vista. No entanto, a título de análise de documentação, a Globo aceitará, sem ônus para o cliente, pagamento até o dia 15 do mês subsequente ao de veiculação.

2. Vigência da Lista de Preços

Os preços a serem faturados aos anunciantes correspondem àqueles descritos na tabela válida no momento da compra, respeitando os valores dos meses de exibição das mensagens publicitárias. Assim, os valores previstos nesta Lista de Preços serão faturados para os anunciantes quando se referir às compras ocorridas exclusivamente dentro de seu período de vigência.

Caso a confirmação da compra ocorra após o término do período de vigência desta Lista de Preços, os valores a ser faturados corresponderão àqueles previstos na nova Lista de Preços, que sucederá a presente. Nesta hipótese, os valores serão automaticamente atualizados com base na nova Lista de Preços, mantidas inalteradas as demais condições originais de negociação.

Poderão ser necessárias alterações na Lista de Preços dentro de seu período de vigência, caso em que serão aplicadas as mesmas disposições contempladas neste item.

Lista de preços válida para compras realizadas em março 2024, com exibições em 2024.

3. Duração dos Comerciais

A Globo aceita comerciais em Mercado Nacional e em todas as exibidoras da Globo que atendam às seguintes orientações:

- 6 segundos somente em Mercado Nacional, com exceção da programação de futebol.
- 10 segundos;
- Duração igual ou múltipla de 15 segundos;
- Duração superior a 60 segundos:
 - os comerciais devem ser submetidos à apreciação prévia do Atendimento Comercial da Globo, mediante o envio de roteiros;

Comerciais com duração fora dos padrões acima não serão exibidos, e os espaços reservados serão faturados, sem crédito.

4. Comercial Múltiplo

Comercial múltiplo é aquele que proporciona em áudio e/ou vídeo proveitos publicitários em favor de mais de um anunciante, marca, produto ou serviço.

O atendimento comercial deverá ser consultado sempre que o comercial do anunciante citar mais de uma marca, produto e/ou serviço.

As exibidoras da Globo adotarão critérios específicos para avaliar as hipóteses em que a multiplicidade será admitida e, quando for, ensejará cobrança de preço diferenciado, calculada nas seguintes bases:

HIPÓTESES DE COMERCIAL MÚLTIPLO:	ALÍQUOTA
	Aplicada sobre o preço definido na Lista de Preços para as entregas a serem exibidas. Incidirá sobre cada anunciante, marca, produto ou serviço. Enquadrada em mais de uma hipótese, as alíquotas incidirão cumulativamente.
a) do varejo que mencione mecânica de promoção criada pela indústria para venda de produto/serviço.	40%
b) materiais que adjetivem, explicitem atributos ou confirmem ostensiva exposição em favor de mais de um anunciante, marca, produto e/ou serviço.	40%
c) de concursos, sorteios e promoções em que houver explicitação de atributo(s) ou adjetivação do(s) respectivo(s) prêmio(s)/brinde(s), ou, ainda, proveito(s) publicitário(s) para anunciante, marca, produto/serviço.	20%
Importante: Qualquer outra hipótese que não se enquadre nos itens anteriores será avaliada pelo Atendimento Comercial.	

5. Intervalo Determinado

A exibição de comerciais em intervalos determinados depende de disponibilidade técnica e facilidades operacionais. A determinação do intervalo não leva em conta a eventual existência de Break Exclusivo no programa.

Para a alocação de comerciais em intervalos determinados, incidirá sobre o preço do comercial definido na Lista de Preços um acréscimo de 10%.

Observação: na eventual impossibilidade técnica ou de programação, o comercial poderá ser veiculado em qualquer outro break e validado como exibido sem a incidência de 10%.

Consulte o Atendimento Comercial.

observações importantes

6. Cálculo dos Comerciais

Os coeficientes para o cálculo com base nos comerciais de 30" são os seguintes:

DURAÇÃO DO COMERCIAL	COEFICIENTE PARA CONVERSÃO DE 30"
6"*	0,40
10"	0,45
15"	conforme orientações das páginas 7 a 50 da lista
45"	1,50
60"	2,00

* Apenas em Mercado Nacional

7. Compra Eletrônica – GLOBOADS

O GLOBOADS permite às agências:

- autorizar a veiculação de campanha na Globo após a negociação com o Atendimento Comercial;
- receber, por via eletrônica, toda a documentação referente ao negócio (inserções encaixadas, pendências, falhas etc.);
- definir, trocar e consultar materiais;
- enviar mapas de compra;
- consultar a data de envio do mapa para confirmar a lista de preços válida para a compra;
- consultar espaços comerciais (até 60") para um período de até 90 dias e acessar relatórios de pós-vendas de campanhas.
- A Globo estará à disposição para esclarecimentos acerca de saldos decorrentes do valor da mídia contratada, sendo certo que eventuais questionamentos de PIs, RPs e valoração de mapas de mídia deverão ser formalizados pelo ANUNCIANTE e/ou AGÊNCIA em no máximo 90 (noventa) dias, contados do mês de exibição.

Consulte o Atendimento Comercial da sua praça de venda.
globonegocios.globo.com | E-mail: globoads@g.globo

produtos diferenciados

AÇÕES COMERCIAIS NO ESPORTE ESPETACULAR E GLOBO ESPORTE

Espaço destinado a empresas que objetivam potencializar sua estratégia de comunicação, relacionando empresa/marca/produto a uma ação esportiva com conteúdo relevante, abrangência nacional, adequação editorial e com a possibilidade de participação/interação do elenco esportivo.

Consulte o Atendimento Comercial para outras possibilidades e tipos de ações nestes programas.

MERCHANDISING

Projetos desenvolvidos dentro da programação de entretenimento objetivando criar envolvimento de marcas/produtos ao conteúdo artístico de forma natural e adequada ao formato de cada programa.

Formato	De acordo com o perfil do programa, serão desenvolvidas ações de merchandising a partir de um briefing realizado entre agência/cliente/Globo. As ações deverão respeitar nossas práticas comerciais.	
Programas	<ul style="list-style-type: none"> - Mais Você - Encontro - Novela I - Novela II - Novela III - Linha de Shows (I e II)* 	<ul style="list-style-type: none"> - Conversa com Bial - É de Casa - Caldeirão com Mion - Altas Horas - Show de Domingo Vespertino - Domingão com Huck
Preço	Sob consulta	
Observação	Para maiores informações, consulte o Atendimento Comercial.	

(*) "Possibilidade condicionada ao programa exibido na faixa horária".

produtos diferenciados

ORA (OPORTUNIDADE REAL DE AGRUPAMENTO)

Produto premium de contextualização que oferece ao anunciante a oportunidade de veicular sua campanha publicitária de forma contextualizada com os conteúdos da Globo. As exibições ocorrem sempre no intervalo comercial, posicionadas próximo do conteúdo.

Formato	<ul style="list-style-type: none"> Oportunidades Globo: Envio semanal de oportunidades comerciais via Globo Ads para anunciantes que possuam sinergia com um tema, assunto ou território específico. <p>(*) Observação: Para receber as oportunidades, o usuário deverá instalar o aplicativo do Globo Ads e cadastrar o anunciante. A partir disso, o usuário receberá notificações a cada oportunidade enviada pela Globo.</p> <ul style="list-style-type: none"> Projeto de Break Contextualizado: Com atendimento consultivo da Globo, o anunciante adquire um pacote de inserções para veicular de forma contextualizada por um período determinado, alinhado com a estratégia de marketing da campanha. Nesse formato, o anunciante recebe indicadores para acompanhar o desempenho, pós-venda, além de pre-releases, produzidos em parceria com a assessoria de imprensa da Globo.
Opções de Compra	<ul style="list-style-type: none"> Linear: Mídia Avulsa Digital: Impressões (CPM)
Preço	<p>Sob consulta</p>
Observação	<p>Para compras realizadas diretamente pelo Globo Ads, o anunciante/agência deverá comunicar o atendimento comercial e/ou a OPEC. Para maiores informações entre em contato com o atendimento comercial ou envie e-mail para: gec_ora@globo</p>

material de exibição

1. TIPO DE MATERIAL

Entrega digital

O material é recebido em arquivo através dos players homologados pela globo: **Adstream, Vati, Peach (A+Vzarpa)(a)**. Cada um deles possui especificações de formato e prazos diferenciados para poder atender ao cronograma da globo. Maiores detalhes podem ser obtidos diretamente com cada player.

Uma taxa é aplicada para cobrir os custos com a infraestrutura, como banda larga, servidores, sistemas de distribuição dos comerciais, serviços de upload e download e a remuneração dos players.

O faturamento é feito diretamente pela emissora; os players não cobrarão nenhum valor adicional sobre esse serviço.

Vati: contato@vati.rocks - 0800-144-8412
Peach (A+V Zarpa): atendimento@peach.me - 0800-580-0979

Extreme Reach (Adstream): atendimento@adstream.com - 0800-941-9777

Tabela de valores para entrega de materiais:

	Veiculação em área de cobertura diferente da localidade da agência		Veiculação na mesma área de cobertura da localidade da agência
Comerciais	R\$ 415,00 Independentemente da duração, por material/sinal de exibição	R\$ 255,00	Independentemente da duração, por material/sinal de exibição
Vinhetas	R\$ 415,00 Será faturado apenas um envio, independentemente da quantidade de praças	R\$ 255,00	

Em caso de trocas extras, haverá a cobrança da distribuição para cada uma das exibidoras envolvidas no valor de R\$ 415,00 mais o custo da produção comercial.

2. PRAZO DE ENTREGA

Os materiais para exibição devem ser entregues até as 18 horas do dia útil que antecede a veiculação.

Entrega

Segunda-feira
Terça-feira
Quarta-feira
Quinta-feira
Sexta-feira

Exibe a partir de

Terça-feira
Quarta-feira
Quinta-feira
Sexta-feira
Sábado, domingo ou segunda-feira

Obs.: Na semana em que houver feriado, esse cronograma será alterado e divulgado através do GloboAds e no Portal de Negócio Globo - globonegocios.globo.com.

3. PRAZO DE ENTREGA - VINHETAS

O prazo para recebimento de material para produção de vinhetas (3", 5", 7", 10" e 12") é de 2 dias úteis a exibição até as 15h.

O prazo para recebimento de logos para produção de materiais de inserts é de 5 dias úteis a exibição até as 15h.

4. INFORMAÇÕES TÉCNICAS

O material para veiculação deve ser entregue somente em HD no formato XDCAM-HD 50Mbps, com relação de aspecto 16:9, conforme tabela da página 51, que vale para todas as exibidoras da Globo.

No canal analógico, o comercial HD será convertido para SD no formato 16:9 Letterbox, que é o mesmo utilizado pela Globo na exibição dos seus produtos, conforme exemplos da figura abaixo. Dessa forma, as informações contidas dentro da Safe Area 16:9 da imagem original serão preservadas tanto na exibição digital quanto na analógica.

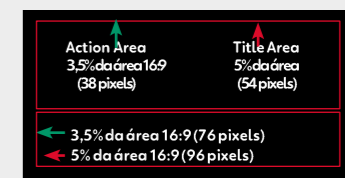
Os comerciais produzidos originalmente em SD (4:3) devem ser convertidos para HD com Pillarbox antes da entrega para evitar distorções anamórficas.

As emissoras que operam apenas em analógico estão aptas a receber comerciais em HD e fazer a down conversão para o formato 16:9 Letterbox.

Visualização da imagem no televisor



safe area 16:9



O material deve ser entregue no seguinte formato: claquete de 5 segundos, black de 2 segundos sem áudio, comercial, e black de 2 segundos sem áudio após o comercial.



material de exibição

Todas as exibidoras

Vídeo HD – XDCAM – HD

Formato	MXF Op1a, MPEG-2 4:2:2, 50 Mbps, 1920x1080, 59.94i
Relação de aspecto	16:9
Safe area	16:9 EBU R-95 (tech.ebu.ch/docs/r/r095.pdf)
Safeaction area	90% da área 16:9
Closed caption	Somente norma CEA-708-CDP (com CEA-608 embedded) deve ser utilizada
Logo CC	O texto do Closed Caption deve ser encerrado com o comando "Clear Screen" Tempo de exibição mínimo sugerido: 5 segundos
Timecodetype	Configurado para Drop-Frame

Áudio

Resolução	24 bits
Faixa de Frequências	20Hz a 20 kHz
Conteúdo do Canal 1	PGM estéreo L
Conteúdo do Canal 2	PGM estéreo R
Conteúdo do Canal 3	SAP L ou PGM L (preenchimento obrigatório do canal)
Conteúdo do Canal 4	SAP R ou PGM R (preenchimento obrigatório do canal)
Conteúdo do Canal 5	Sem áudio
Conteúdo do Canal 6	Sem áudio
Conteúdo do Canal 7	Audiodescrição L ou PGM L (preenchimento obrigatório do canal)
Conteúdo do Canal 8	Audiodescrição R ou PGM R (preenchimento obrigatório do canal)

Loudness

Norma	EBU R-128-2011
Nível Médio	20Hz a 20 kHz Programme Loudness: -23 LUFS, com tolerância de 0 LU para cima e 1 LU para baixo
Faixa de Loudness	Loudness Range (LRA): a faixa de Loudness deve ser limitada a, no máximo, 8 LU
Pico Real Máximo	True Peak Max: limitado a, no máximo, -3 dBTP

OBSERVAÇÕES:

– Os recursos de Closed Caption e Audiodescrição, quando utilizados, devem ser indicados na claquete. Exemplos de medidores de Loudness (Hardware e Plugins para Software de edição):

- Hardware: RTW TM3 (até 5.1), TM7 (até 16 canais), TM9 (até 16 canais), Dolby LM100 (apenas estéreo)
- Software: TC Electronic LM6 (plug-in para Final Cut Pro, ProTools e outros softwares de edição, até 5.1), TC Electronic LM2 (apenas estéreo), Dolby Media Meter, e R128GAIN (Open Source).

Acessibilidade

Closed caption

Esta tecnologia permite que deficientes auditivos acompanhem os diálogos e falas de programas e comerciais produzidos/transmitidos com este recurso, por meio de legendas inseridas no vídeo. O telespectador pode acessar o recurso acionando a tecla CC ou por meio do menu do televisor.

Existe a possibilidade de transmissão do closed caption em todas as exibidoras da globo, tanto na transmissão analógica quanto na digital. O material, quando produzido com o recurso, deverá informar na claquete e seguir o padrão indicado no quadro ao lado. Sugerimos a utilização de um logo identificando o recurso, que deverá ser inserido no início do comercial por pelo menos 5 segundos.

Audiodescrição

A audiodescrição permite que deficientes visuais acompanhem as cenas sem diálogo e falas de programas e comerciais produzidos com este recurso, por meio da narração dessas cenas em uma trilha sonora adicional na transmissão digital (HDTV). O telespectador pode acessar essa trilha de áudio adicional por meio do menu de áudio do televisor. O comercial, quando produzido com o recurso, deverá indicar na claquete e seguir o padrão indicado no quadro ao lado.

Libras

A Língua Brasileira de Sinais (Libras) é a linguagem natural, com estrutura e gramática próprias, utilizada por deficientes auditivos para a comunicação entre eles e entre surdos e ouvintes.

A Globo exibe o recurso quando inserido no vídeo durante a produção. O padrão brasileiro de transmissão digital ISDB-TB não possui recurso para transmissão oculta de Libras, como ocorre com o Closed Caption (legenda oculta).

Exibição no formato 16:9 Letterbox no canal analógico

A Globo adotou em todo o Brasil a down conversão no formato 16:9 Letterbox na transmissão analógica, conforme mostrado na figura ao lado.

A padronização da exibição no formato 16:9 Letterbox facilitará a inserção de mensagens relacionadas ao switch-off do sinal analógico. A adoção desse formato faz parte das recomendações do Gired (Grupo de Implantação do Processo de Redistribuição e Digitalização de Canais de TV e RTV), consolidadas na Portaria 378, de 22 de fevereiro de 2016, do Ministério das Comunicações, que trata da alteração do cronograma para o desligamento do sinal analógico de TV. A Globo liberou a utilização de toda a área da imagem 16:9 em suas produções e para o mercado publicitário. Dessa forma, todo o conteúdo produzido em HD é exibido sem cortes no canal analógico.



Canal analógico (conteúdo em 16:9 Letterbox)

material de exibição

4. GLOBOEXPRESS

O Globoexpress é um plantão operacional para situações emergenciais de entrega de materiais em horários diferenciados.

1. COMPRA PARA O DIA DA EXIBIÇÃO (COM MATERIAL NA GLOBO OU NOVO MATERIAL)

A solicitação da compra e a entrega do material deverão ser encaminhadas com antecedência mínima de 4 horas do início do programa.

das 8h às 18h	Exibe a partir do	Programas	Taxa de Serviço
seg./sex.	próprio dia da exibição	PTV1	Conforme tabela ao lado
das 10h às 16h	Exibe a partir do	Programas	
sáb.	próprio dia da exibição	JHOJ	
dom.	próprio dia da exibição	TMAX	

2. ALTERAÇÃO DE TÍTULO NO PRÓPRIO DIA DA EXIBIÇÃO (COM MATERIAL NA GLOBO OU NOVO MATERIAL)

A solicitação de alteração e a entrega no próprio dia da exibição deverão ser encaminhadas com antecedência mínima de 4 horas do início do programa.

das 8h às 18h	Exibe a partir do	Programas	Taxa de Serviço
seg./sex.	próprio dia da exibição	PTV1	Conforme tabela ao lado
das 10h às 16h	Exibe a partir do	Programas	
sáb.	próprio dia da exibição	JHOJ	
dom.	próprio dia da exibição	TMAX	

3. EXTENSÃO DE HORÁRIO

Entrega no dia que antecede a veiculação. A área de Operações Comerciais deverá ser avisada de segunda a sexta-feira até as 18h da véspera da exibição.

das 18h às 23h	Exibe a partir do	Programas	Taxa de Serviço
seg./qui.	dia seguinte à entrega do material	ENCT	R\$ 4.000,00*
sex.	sáb, dom. e segunda	PTV1 (sáb.)	

Tabela de taxa de serviço: compra ou alteração de título no próprio dia de exibição.

Sigla	Nome	Cidade	Taxa de serviço (R\$)
NET	Mercado Nacional		11.600,00
BAU	TV TEM Bauru	Bauru	505,00
BEL	TV Liberal Belém	Belém	615,00
BH	TV Globo	Belo Horizonte	1.410,00
CAM	EPTV Campinas	Campinas	1.300,00
CE1	TV Verdes Mares	Fortaleza	1.100,00
CUR	RPC Curitiba	Curitiba	1.245,00
DF	TV Globo	Brasília	1.025,00
GOI	TV Anhanguera Goiânia	Goiânia	630,00
MA1	TV Mirante São Luís	São Luís	550,00
MAC	TV Gazeta de Alagoas	Maceió	410,00
MAN	Rede Amazônica Manaus	Manaus	550,00
MS1	TV Morena Campo Grande	Campo Grande	440,00
NAT	Inter TV Cabugi	Natal	465,00
PE1	TV Globo	Recife	1.055,00
RIB	EPTV Ribeirão	Ribeirão Preto	725,00
RJ	TV Globo	Rio de Janeiro	3.400,00
RS1	RBS TV Porto Alegre	Porto Alegre	1.330,00
SAL	TV Bahia	Salvador	1.230,00
SAN	TV Tribuna	Santos	715,00
SC1	NSC TV Florianópolis	Florianópolis	505,00
SER	TV Sergipe	Aracaju	350,00
SJC	Vanguarda São José dos Campos	São José dos Campos	485,00
SJR	TV TEM São José do Rio Preto	São José do Rio Preto	540,00
SOR	TV TEM Sorocaba	Sorocaba	550,00
SP1	TV Globo	São Paulo	6.600,00
VIT	TV Gazeta	Vitória	530,00
MT	TV Centro América Cuiabá	Cuiabá	420,00

Para as demais exibidoras, a taxa de serviço é de R\$ 330,00.

material de exibição

CONDIÇÕES:

CONDIÇÕES GERAIS

1. A solicitação do Globoexpress poderá ser feita de duas formas:
 - a. diretamente no GloboAds, para os usuários com acesso ao portal de compras ou
 - b. através do e-mail globoexpress@g.globo.com, para as agência sem acesso ao portal de compras. A mensagem deve vir acompanhada de formulário preenchido com o pedido da troca ou da compra. Para obter o formulário, acesse o Portal de Negócios Globo (globonegocios.globo.com)
2. Os pedidos poderão ser por materiais novos ou que já estejam em poder da Globo, sem alteração no valor da taxa.
3. A taxa para as alterações de materiais em operação mercado (SPE, RSE, SCE, PRE, MGE, RNE e CEE) será o valor das respectivas capitais.
4. Em caso de dúvida sobre o Globoexpress, entre em contato pelo e-mail duvidas.globoexpress@g.globo.com.

CONDIÇÕES ESPECÍFICAS PARA COMPRA PARA O DIA DA EXIBIÇÃO

1. Não é necessário o acerto prévio com as equipes de Atendimento Comercial ou Operações Comerciais.
2. O valor da taxa será por pedido/material/exibidora/data de exibição, independentemente da quantidade de inserções compradas para o dia.
3. O valor da inserção comprada no dia da exibição será o da lista de preços vigente, sem considerar a negociação.

CONDIÇÕES ESPECÍFICAS PARA ALTERAÇÃO DE TÍTULO NO PRÓPRIO DIA DA EXIBIÇÃO

1. Não é necessário o acerto prévio com as equipes de Atendimento Comercial ou Operações Comerciais.
2. A troca de título/exibidora valerá para o ciclo do material roteirizado, ou seja, caso ocorra no final de semana, poderá haver alterações de todas as inserções programadas nesse período.
3. Nas trocas não poderá haver substituição de data de veiculação, programa, praça e duração do material.
4. Por se tratar de um serviço emergencial, na eventual impossibilidade técnica ou de programação, poderá ser exibido o comercial originalmente previsto, sem a incidência da taxa de serviço.

5. ALTERAÇÃO DA DATA DE EXIBIÇÃO

1. O cliente poderá solicitar **UMA VEZ** por inserção o remanejamento da veiculação após a efetivação do PI, desde que respeitadas as seguintes condições:
 - a. Comunicação prévia em até 15 dias antes da data de veiculação adquirida inicialmente;
 - b. Manutenção do mesmo mês de exibição adquirido, mesma praça, mesmo programa e mesma duração do comercial;
 - c. Disponibilidade de encaixe para a data pretendida.
2. Nas trocas não poderá haver substituição de mês de veiculação, programa, praça e duração do material.

6. FALTA, ATRASO OU MATERIAL FORA DAS ESPECIFICAÇÕES

Falta de material, material defeituoso, atraso na entrega ou em desacordo com as práticas comerciais implicam o faturamento sem crédito do tempo reservado.

Consulte o Manual de Práticas Comerciais.

7. TÍTULOS DOS COMERCIAIS

Os títulos dos comerciais deverão ser fornecidos no ato da compra da mídia. Não sendo possível, os mapas de compra deverão conter legendas de cada inserção programada, definidas nos prazos constantes nos itens 2 e/ou 7.

8. COMPRA, DEFINIÇÃO OU ALTERAÇÃO DE TÍTULO — MATERIAIS JÁ EM PODER DA GLOBO

Caso os títulos dos comerciais não tenham sido fornecidos no ato da compra da mídia ou exista a necessidade de alterações de títulos, essas informações deverão ser definidas obedecendo os seguintes prazos:

Comprando/veiculando

Definição ou solicitação de alteração de título de material até as 18 horas de	Exibe a partir de
segunda-feira	terça-feira
terça-feira	quarta-feira
quarta-feira	quinta-feira
quinta-feira	sexta-feira
sexta-feira	sáb., dom. ou segunda-feira

Obs.: Na semana em que houver feriado, este cronograma sofrerá alteração.

9. IDENTIFICAÇÃO DO MATERIAL — CLAQUETE

Falta de material, material defeituoso, atraso na entrega ou em desacordo com as práticas comerciais implicam o faturamento sem crédito do tempo reservado.

Consulte o Manual de Práticas Comerciais.

- Cada claquete deve conter pelo menos as seguintes informações: agência, cliente, produto, marca, data, título/versão (máximo de 26 caracteres), duração, produtora, número do CRT (Certificado de Registro de Título) e indicação sobre a presença de Closed Caption, SAP e Audiodescrição.
- A claquete deverá respeitar a Safe Area 16:9.
- Recomendamos fortemente a utilização da claquete monocromática (fundo branco e caracteres pretos), bem como de uma fonte sans-serif de tamanho igual ou superior a 12px e com espaçamento mínimo de 6px entre as linhas para que seja legível tanto nos sistemas HD quanto nos SD.

Observação: O título/versão e a duração dos comerciais constantes nas claquetes deverão ser idênticos aos dos mapas de compra. O título das claquetes deve ser alterado quando os materiais de exibição forem trocados, evitando-se a duplicidade de materiais.

material de exibição

10. Compra mercado nacional BPRa, PTV1, GESP e PTV2

Programas com exibição local. As autorizações/mapas de compra desses programas devem ser enviados isoladamente dos demais programas.

A seguir, relação de emissoras que devem receber o material:

Bom Dia Praça – 75 entregas, conforme quadro:

sigla	cidade	sigla	cidade
SPE	São Paulo Estado	ITA	Itabuna
MGE	Minas Gerais Estado	ITC	Itacoatiara
RSE	Rio Grande do Sul Estado	JAT	Jataí
SCE	Santa Catarina Estado	JIP	Ji-Paraná
PRE	Paraná Estado	JP	João Pessoa
CEE	Ceará Estado	LZA	Juazeiro
RNE	Rio Grande do Norte Estado	MAB	Luziânia
		MAC	São Luís
		MAN	Marabá
ACR	Rio Branco	MS1	Maceió
ALT	Altamira	MS2	Manaus
AMP	Macapá	MT	Campo Grande
ARI	Ariquemes	MUR	Manacapuru
BAR	Barreiras	PAL	Corumbá
BAS	Balsas	PAM	Cuiabá
BEL	Belém	PE1	Palmas
CAB	Cabo Frio	PET	Paragominas
CAC	Cachoeiro de Itapemirim	PIN	Parintins
CAS	Castanhal	POR	Ponta Porã
CAT	Catalão	PRT	Porangatu
CDO	Codó	PUP	Parauapebas
COA	Cacoal	RDC	Redenção
COI	Coari	RES	Resende
COL	Colatina	RJ	Rio de Janeiro
CPG	Campina Grande	ROD	Rondonópolis
CRR	Caruaru	ROL	Rorainópolis
CZS	Cruzeiro do Sul	RON	Porto Velho
DF	Brasília	ROR	Boa Vista
ES2	Linhares	RVD	Rio Verde
FEI	Feira de Santana	SAL	Salvador
FLU	Campos dos Goytacazes	SER	Aracaju
FNO	Floriano	SNO	Sinop
FRI	Nova Friburgo	TAP	Santarém
GO1	Goiânia	TER	Teresina
GO2	Anápolis	TGS	Tangará da Serra
GUR	Gurupi	VDC	Vitorio da Conquista
HUM	Humaitá	VIT	Vitória
IBI	Itumbiara	VLH	Vilhena
IMP	Imperatriz		
INA	Araguaína		

Praça TV 1ª Edição, Globo Esporte e Praça TV 2ª Edição – 95 entregas, conforme quadro:

Sigla	Cidade	Sigla	Cidade
RSE	Rio Grande do Sul Estado	JP	João Pessoa
SCE	Santa Catarina Estado	JUA	Juazeiro
PRE	Paraná Estado	LZA	Luziânia
CEE	Ceará Estado	MA1	São Luís
RNE	Rio Grande do Norte Estado	MAB	Marabá
		MAC	Maceió
		MAN	Manaus
		MOC	Mogidas Cruzes
ACR	Rio Branco	MS1	Campo Grande
ALT	Altamira	MS2	Corumbá
AMP	Macapá	MT	Cuiabá
ARI	Ariquemes	MTC	Montes Claros
AXA	Araxá	MUR	Manacapuru
BAR	Barreiras	PAL	Palmas
BAS	Balsas	PAM	Paragominas
BAU	Bauru	PE1	Recife
BEL	Belém	PET	Petrolina
BH	Belo Horizonte	PIN	Parintins
CAB	Cabo Frio	POR	Ponta Porã
CAC	Cachoeiro de Itapemirim	PRP	Presidente Prudente
CAM	Campinas	PRT	Porangatu
CAS	Castanhal	PUP	Parauapebas
CAT	Catalão	RDC	Redenção
CDO	Codó	RES	Resende
COA	Cacoal	RIB	Ribeirão Preto
COI	Coari	RJ	Rio de Janeiro
COL	Colatina	ROD	Rondonópolis
CPG	Campina Grande	ROL	Rorainópolis
CRR	Caruaru	RON	Porto Velho
CZS	Cruzeiro do Sul	ROR	Boa Vista
DF	Brasília	RVD	Rio Verde
ES2	Linhares	SAL	Salvador
FAB	Coronel Fabriciano	SAN	Santos
FEI	Feira de Santana	SCA	São Carlos
FLU	Campos dos Goytacazes	SER	Aracaju
FNO	Floriano	SJC	São José dos Campos
FRI	Nova Friburgo	SJR	São José do Rio Preto
GO1	Goiânia	SNO	Sinop
GO2	Anápolis	SOR	Sorocaba
GUR	Gurupi	SP1	São Paulo
HUM	Humaitá	TAP	Santarém
IBI	Itumbiara	TAU	Taubaté
IMP	Imperatriz	TER	Teresina
INA	Araguaína	TGS	Tangará da Serra
		UBA	Uberaba
		UBE	Uberlândia
		VAR	Varginha
		VDC	Vitória da Conquista
		VIT	Vitória
		VLH	Vilhena



Para obter maiores informações, consulte a área de Operações Comerciais.

material de exibição

11. REUTILIZAÇÃO DE MATERIAL

Caso a agência/cliente decida reutilizar um material já veiculado, a nova compra e/ou definição de título deverá ser efetuada em até 90 dias a contar da última exibição. Além disso, o início da nova veiculação não poderá ultrapassar 60 dias da data da compra.

12. OPERAÇÃO MERCADO

Para exibição do comercial em operação Mercado Nacional é necessária apenas uma autorização e uma cópia do material que, a partir do satélite/RJ, exibe o comercial em todas as emissoras, minimizando-se os riscos operacionais.

Este conceito está disponível também para veiculação em São Paulo Estado – SPE, Rio Grande do Sul Estado – RSE, Santa Catarina Estado – SCE, Paraná Estado – PRE, Minas Gerais Estado – MGE, Rio Grande do Norte Estado – RNE e Ceará Estado – CEE.

13. INFORME PUBLICITÁRIO

A tarja INFORME PUBLICITÁRIO deve ser inserida durante todo o comercial, no canto superior esquerdo ou direito, no tamanho equivalente a 1/3 da largura do vídeo aproximadamente, em duas linhas e em caixa alta.

Recomendamos a utilização de border ou shadow, que podem possibilitar melhor leitura em relação às imagens de fundo.

As informações referentes a Informe Publicitário constam na página 15 do Manual de Práticas Comerciais da Globo.

lista de exibidoras

Sigla	Nome	Cidade	UF	Transmissão Digital (HDTV)	Entrega Digital
NET	Mercado Nacional				SIM
ACR	REDE AMAZÔNICA RIO BRANCO	RIO BRANCO	AC	SIM	SIM
ALT	TV LIBERAL ALTAMIRA	ALTAMIRA	PA	-	-
AMP	REDE AMAZÔNICA MACAPÁ	AMAPÁ	AP	SIM	SIM
ARI	REDE AMAZÔNICA ARIQUEMES	ARIQUEMES	RO	SIM	SIM
AXA	TV INTEGRAÇÃO ARAXÁ	ARAXÁ	MG	SIM	SIM
BAG	RBS TV BAGÉ	BAGÉ	RS	SIM	SIM
BAR	TV OESTE	BARREIRAS	BA	SIM	SIM
BAS	TV MIRANTE BALSAS	BALSAS	MA	SIM	SIM
BAU	TV TEM BAURU	BAURU	SP	SIM	SIM
BEL	TV LIBERAL BELÉM	BELÉM	PA	-	SIM
BH	TV GLOBO	BELO HORIZONTE	MG	SIM	SIM
BLU	NSC TV BLUMENAU	BLUMENAU	SC	SIM	SIM
CAB	INTER TV ALTO LITORAL	CABO FRIO	RJ	SIM	SIM
CAC	TV GAZETA SUL	CACHOEIRO	ES	SIM	SIM
CAL	RBS TV CRUZ ALTA	CRUZ ALTA	RS	SIM	SIM
CAM	EPTV CAMPINAS	CAMPINAS	SP	SIM	SIM
CAS	TV LIBERAL CASTANHAL	CASTANHAL	PA	SIM	SIM
CAT	TV ANHANGUERA CATALÃO	CATALÃO	GO	SIM	SIM
CAV	RPC CASCAVEL	CASCAVEL	PR	SIM	SIM
CDO	TV MIRANTE COCAIS	CODÓ	MA	SIM	SIM
CE1	TV VERDES MARES	FORTALEZA	CE	SIM	SIM
CE2	TV VERDES MARES CARIRI	JUAZ. NORTE	CE	SIM	SIM
CHA	NSC TV CHAPECÓ	CHAPECÓ	SC	SIM	SIM
COA	REDE AMAZÔNICA CACOAL	CACOAL	RO	SIM	SIM
COI	REDE AMAZÔNICA COARI	COI	AM	SIM	NÃO
COL	TV GAZETA NOROESTE	COLATINA	ES	SIM	SIM
CPG	TV PARAÍBA	C. GRANDE	PB	SIM	SIM
CRI	NSC TV CRICIÚMA	CRICIÚMA	SC	SIM	SIM
CRR	TV ASA BRANCA	CARUARU	PE	SIM	SIM
CUR	RPC CURITIBA	CURITIBA	PR	SIM	SIM
CXS	RBS TV CAXIAS DO SUL	CAXIAS DO SUL	RS	SIM	SIM
CZS	R. AMAZÔNICA CRUZEIRO DO SUL	CRUZEIRO DO SUL	AC	-	SIM
DF	TV GLOBO	DISTRITO FEDERAL	DF	SIM	SIM
ERE	RBS TV ERECHIM	ERECHIM	RS	SIM	SIM
ES2	TV GAZETA NORTE	LINHARES	ES	SIM	SIM
FAB	INTER TV DOS VALES	CORONEL FABRICIANO	MG	SIM	SIM
FEI	TV SUBAÉ	F. SANTANA	BA	SIM	SIM
FLU	INTER TV PLANÍCIE	CAMPOS	RJ	SIM	SIM
FNO	TV ALVORADA DO SUL	FLORIANO	PI	SIM	SIM
FOZ	RPC FOZ DO IGUAÇU	FOZ DO IGUAÇU	PR	SIM	SIM
FRI	INTER TV SERRA+MAR	NOVA FRIBURGO	RJ	SIM	SIM
GAV	RPC GUARAPUAVA	GUARAPUAVA	PR	SIM	SIM
GO1	TV ANHANGUERA GOIÂNIA	GOIÂNIA	GO	SIM	SIM
GO2	TV ANHANGUERA ANÁPOLIS	ANÁPOLIS	GO	SIM	SIM
GUR	TV ANHANGUERA GURUPI	GURUPI	TO	SIM	SIM
HUM	REDE AMAZÔNICA HUMAITÁ	HUMAITÁ	AM	SIM	NÃO
IBI	TV ANHANGUERA ITUMBIARA	ITUMBIARA	GO	SIM	SIM
IMP	TV MIRANTE IMPERATRIZ	IMPERATRIZ	MA	SIM	SIM
INA	TV ANHANGUERA ARAGUAÍNA	ARAGUAÍNA	TO	SIM	SIM
ITA	TV SANTA CRUZ	ITABUNA	BA	SIM	SIM
ITC	REDE AMAZÔNICA ITACOATIARA	ITACOATIARA	AM	-	SIM
ITP	TV TEM ITAPENITINGA	ITAPENITINGA	SP	SIM	SIM
ITU	TV INTEGRAÇÃO ITUIUTABA	ITUIUTABA	MG	SIM	SIM
JAT	TV ANHANGUERA JATAÍ	JATAÍ	GO	SIM	SIM
JF	TV INTEGRAÇÃO JUIZ DE FORA	JUIZ DE FORA	MG	SIM	SIM
JIP	REDE AMAZÔNICA JI-PARANÁ	JI-PARANÁ	RO	SIM	SIM
JOA	NSC TV CENTRO-OESTE	JOAÇABA	SC	SIM	SIM
JOI	NSC TV JOINVILLE	JOINVILLE	SC	SIM	SIM
JP	TV CABO BRANCO	JOÃO PESSOA	PB	SIM	SIM
JUA	TV SÃO FRANCISCO	JUAZEIRO	BA	SIM	SIM
LON	RPC LONDRINA	LONDRINA	PR	SIM	SIM

Sigla	Nome	Cidade	UF	Transmissão Digital (HDTV)	Entrega Digital
LZA	TV ANHANGUERA LUZIÂNIA	LUZIÂNIA	GO	SIM	SIM
MA1	TV MIRANTE SÃO LUIS	SÃO LUIS	MA	SIM	SIM
MAB	TV LIBERAL MARABÁ	MARABÁ	PA	SIM	SIM
MAC	TV GAZETA DE ALAGOAS	MACEIÓ	AL	SIM	SIM
MAN	REDE AMAZÔNICA MANAUS	MANAUS	AM	SIM	SIM
MAR	RPC MARINGÁ	MARINGÁ	PR	SIM	SIM
MOC	TV DIÁRIO	M. CRUZES	SP	SIM	SIM
MS1	TV MORENA CAMPO GRANDE	CAMPO GRANDE	MS	SIM	SIM
MS2	TV MORENA CORUMBÁ	CORUMBÁ	MS	SIM	SIM
MT	TV C. AMÉRICA CUIABÁ	CUIABÁ	MT	SIM	SIM
MTC	INTER TV GRANDE MINAS	MONTES CLAROS	MG	SIM	SIM
MUR	REDE AMAZÔNICA MANACAPURU	MANACAPURU	AM	-	SIM
NA2	INTER TV C. BRANCA	MOSSORÓ	RN	SIM	SIM
NAT	INTER TV CABUGI	NATAL	RN	SIM	SIM
PAL	TV ANHANGUERA PALMAS	PALMAS	TO	SIM	SIM
PAM	TV LIBERAL PARAGOMINAS	PARAGOMINAS	PA	-	SIM
PE1	TV GLOBO	RECIFE	PE	SIM	SIM
PEL	RBS TV PELOTAS	PELOTAS	RS	SIM	SIM
PET	TV GRANDE RIO	PETROLINA	PE	SIM	SIM
PFO	RBS TV PASSO FUNDO	PASSO FUNDO	RS	SIM	SIM
PGR	RPC P. GROSSA	P. GROSSA	PR	SIM	SIM
PIN	REDE AMAZÔNICA PARINTINS	PARINTINS	AM	-	SIM
POR	TV MORENA PONTA PORÃ	PONTA PORÃ	MS	SIM	SIM
PR3	RPC PARANAVÁI	PARANAVÁI	PR	SIM	SIM
PRP	TV FRONTEIRA	P. PRUDENTE	SP	SIM	SIM
PRT	TV ANHANGUERA PORANGATU	PORANGATU	GO	SIM	SIM
PUP	TV LIBERAL PARAUPEBAS	PARAUPEBAS	PA	-	SIM
RDC	TV LIBERAL REDENÇÃO	REDENÇÃO	PA	-	SIM
RES	TV RIO SUL	RESENDE	RJ	SIM	SIM
RGE	RBS TV RIO GRANDE	RIO GRANDE	RS	SIM	SIM
RIB	EPTV RIBEIRÃO	RIBEIRÃO PRETO	SP	SIM	SIM
RJ	TV GLOBO	RIO DE JANEIRO	RJ	SIM	SIM
ROD	TV C. AMÉRICA RONDONÓPOLIS	RONDONÓPOLIS	MT	SIM	SIM
ROL	REDE AMAZÔNICA RORAINÓPOLIS	RORAINÓPOLIS	RR	SIM	NÃO
RON	REDE AMAZÔNICA PORTO VELHO	PORTO VELHO	RO	SIM	SIM
ROR	REDE AMAZÔNICA BOA VISTA	BOA VISTA	RR	SIM	SIM
RS1	RBS TV PORTO ALEGRE	PORTO ALEGRE	RS	SIM	SIM
RVD	TV ANHANGUERA RIO VERDE	RIO VERDE	GO	SIM	SIM
SAL	TV BAHIA	SALVADOR	BA	SIM	SIM
SAN	TV TRIBUNA	SANTOS	SP	SIM	SIM
SC1	NSC TV FLORIANÓPOLIS	FLORIANÓPOLIS	SC	SIM	SIM
SCA	EPTV CENTRAL	SÃO CARLOS	SP	SIM	SIM
SER	TV SERGIPE	ARACAJU	SE	SIM	SIM
SJC	VANGUARDA S. J. CAMPOS	S. J. CAMPOS	SP	SIM	SIM
SJR	TV TEM S. J. R. PRETO	S. J. R. PRETO	SP	SIM	SIM
SMA	RBS TV SANTA MARIA	SANTA MARIA	RS	SIM	SIM
SNO	TV C. AMÉRICA SINOP	SINOP	MT	SIM	SIM
SOR	TV TEM SOROCABA	SOROCABA	SP	SIM	SIM
SP1	TV GLOBO	SÃO PAULO	SP	SIM	SIM
STC	RBS TV SANTA CRUZ	STA. CRUZ DO SUL	RS	SIM	SIM
STR	RBS TV SANTA ROSA	SANTA ROSA	RS	SIM	SIM
TAP	TV TAPAJÓS	SANTARÉM	PA	SIM	SIM
TAU	VANGUARDA TAUBATÉ	TAUBATÉ	SP	SIM	SIM
TER	TV CLUBE	TERESINA	PI	SIM	SIM
TGS	TV C. AMÉRICA TANG. SERRA	TANGARÁ DA SERRA	MT	SIM	SIM
UBA	TV INTEGRAÇÃO UBERABA	UBERABA	MG	SIM	SIM
UBE	TV INTEGRAÇÃO UBERLÂNDIA	UBERLÂNDIA	MG	SIM	SIM
URU	RBS TV URUGUAIANA	URUGUAIANA	RS	SIM	SIM
VAR	EPTV SUL DE MINAS	VARGINHA	MG	SIM	SIM
VDC	TV SUDOESTE	V. CONQUISTA	BA	SIM	SIM
VIT	TV GAZETA	VITÓRIA	ES	SIM	SIM
VLH	REDE AMAZÔNICA VILHENA	VILHENA	RO	SIM	SIM



tv por assinatura



tv comerciais de 30'' faixa horária

preços em real, válidos para compras em março 2024

Faixa Horária	Mês exibição	NACIONAL	SP	RJ	BRA	CPS	RIB P	SJC	STS	BH	GOI	POA	CUR	FLO	SAL	REC	FOR	MAN	BEL
ROTATIVO	Mar	3.700	787	298	124	222	92	92	132	182	105	137	124	105	68	68	68	91	75
	Abr	3.700	787	298	124	222	92	92	132	182	105	137	124	105	68	68	68	91	75
	Mai	3.700	787	298	124	222	92	92	132	182	105	137	124	105	68	68	68	91	75
	Jun	3.700	787	298	124	222	92	92	132	182	105	137	124	105	68	68	68	91	75
01h00 - 08h00	Mar	470	75	30	25	45	20	20	35	35	25	30	25	25	15	15	15	20	20
	Abr	470	75	30	25	45	20	20	35	35	25	30	25	25	15	15	15	20	20
	Mai	470	75	30	25	45	20	20	35	35	25	30	25	25	15	15	15	20	20
	Jun	470	75	30	25	45	20	20	35	35	25	30	25	25	15	15	15	20	20
08h00 - 13h00	Mar	1.100	174	66	37	70	33	33	45	58	37	45	37	37	25	25	25	33	25
	Abr	1.100	174	66	37	70	33	33	45	58	37	45	37	37	25	25	25	33	25
	Mai	1.100	174	66	37	70	33	33	45	58	37	45	37	37	25	25	25	33	25
	Jun	1.100	174	66	37	70	33	33	45	58	37	45	37	37	25	25	25	33	25
13h00 - 18h00	Mar	3.050	435	160	85	170	65	65	90	130	75	95	85	75	50	50	50	65	55
	Abr	3.050	435	160	85	170	65	65	90	130	75	95	85	75	50	50	50	65	55
	Mai	3.050	435	160	85	170	65	65	90	130	75	95	85	75	50	50	50	65	55
	Jun	3.050	435	160	85	170	65	65	90	130	75	95	85	75	50	50	50	65	55
18h00 - 01h00	Mar	7.000	1.676	635	237	410	169	169	241	346	193	257	237	193	125	125	125	165	137
	Abr	7.000	1.676	635	237	410	169	169	241	346	193	257	237	193	125	125	125	165	137
	Mai	7.000	1.676	635	237	410	169	169	241	346	193	257	237	193	125	125	125	165	137
	Jun	7.000	1.676	635	237	410	169	169	241	346	193	257	237	193	125	125	125	165	137



Os coeficientes para conversão, base 30'', são os seguintes: 5''= 0,375; 10''= 0,50; 15''= 0,75; 45''= 1,50; 60''= 2,00. Com exceção a projetos especiais.

Os programas de custo especial podem variar até 1h30 (para antes ou depois), dependendo da duração dos eventos programados para a data.

Rotativo: Entrega-alvo de 1/3 das inserções em cada faixa: matutino, vespertino e noturno. Dependendo da disponibilidade de encaixe e quantidade de inserções, podemos ter diferenças para mais ou para menos em algumas faixas, não tendo menos que 30% das inserções na faixa noturna ao longo do período de campanha.

O sinal regional é distribuído para os domicílios assinantes da operadora Claro via cabo.



tv comerciais de 30" programas especiais

preços em real, válidos para compras em março 2024

Programas especiais(*)	Mês exibição	NACIONAL	SP	RJ	BRA	CPS	RIB P	SJC	STS	BH	GOI	POA	CUR	FLO	SAL	REC	FOR	MAN	BEL
Cozinha Prática	Mar	13.200	2.221	887	330	619	254	254	330	502	299	355	330	299	193	193	193	254	208
	Abr	13.200	2.221	887	330	619	254	254	330	502	299	355	330	299	193	193	193	254	208
	Mai	13.200	2.221	887	330	619	254	254	330	502	299	355	330	299	193	193	193	254	208
	Jun	13.200	2.221	887	330	619	254	254	330	502	299	355	330	299	193	193	193	254	208
Tempero de Família	Mar	13.100	2.021	808	300	562	211	211	300	465	271	326	300	271	178	178	178	228	190
	Abr	13.100	2.021	808	300	562	211	211	300	465	271	326	300	271	178	178	178	228	190
	Mai	13.100	2.021	808	300	562	211	211	300	465	271	326	300	271	178	178	178	228	190
	Jun	13.100	2.021	808	300	562	211	211	300	465	271	326	300	271	178	178	178	228	190
Saia Justa	Mar	17.600	3.007	1.241	474	813	330	330	470	682	390	500	474	390	254	254	254	330	271
	Abr	17.600	3.007	1.241	474	813	330	330	470	682	390	500	474	390	254	254	254	330	271
	Mai	17.600	3.007	1.241	474	813	330	330	470	682	390	500	474	390	254	254	254	330	271
	Jun	17.600	3.007	1.241	474	813	330	330	470	682	390	500	474	390	254	254	254	330	271
Papo de Segunda	Mar	8.900	1.649	664	244	461	176	176	248	389	226	271	244	226	149	149	149	194	158
	Abr	8.900	1.649	664	244	461	176	176	248	389	226	271	244	226	149	149	149	194	158
	Mai	8.900	1.649	664	244	461	176	176	248	389	226	271	244	226	149	149	149	194	158
	Jun	8.900	1.649	664	244	461	176	176	248	389	226	271	244	226	149	149	149	194	158
Que História É Essa, Porchat?	Mar	16.000	2.993	1.206	457	808	326	356	436	681	351	487	457	381	254	254	237	330	267
	Abr	16.000	2.993	1.206	457	808	326	356	436	681	351	487	457	381	254	254	237	330	267
	Mai	16.000	2.993	1.206	457	808	326	356	436	681	351	487	457	381	254	254	237	330	267
	Jun	16.000	2.993	1.206	457	808	326	356	436	681	351	487	457	381	254	254	237	330	267
Alma de Cozinheira	Mar	8.600	2.580	980	370	630	260	260	370	530	300	400	370	300	190	190	190	250	210
	Abr	8.600	2.580	980	370	630	260	260	370	530	300	400	370	300	190	190	190	250	210
	Mai	8.600	2.580	980	370	630	260	260	370	530	300	400	370	300	190	190	190	250	210
	Jun	8.600	2.580	980	370	630	260	260	370	530	300	400	370	300	190	190	190	250	210
Avisa Lá Que Eu Vou	Mar	8.600	2.580	980	370	630	260	260	370	530	300	400	370	300	190	190	190	250	210
	Abr	8.600	2.580	980	370	630	260	260	370	530	300	400	370	300	190	190	190	250	210
	Mai	8.600	2.580	980	370	630	260	260	370	530	300	400	370	300	190	190	190	250	210
	Jun	8.600	2.580	980	370	630	260	260	370	530	300	400	370	300	190	190	190	250	210
Sobre Nós Dois	Mar	8.600	2.580	980	370	630	260	260	370	530	300	400	370	300	190	190	190	250	210
	Abr	8.600	2.580	980	370	630	260	260	370	530	300	400	370	300	190	190	190	250	210
	Mai	8.600	2.580	980	370	630	260	260	370	530	300	400	370	300	190	190	190	250	210
	Jun	8.600	2.580	980	370	630	260	260	370	530	300	400	370	300	190	190	190	250	210
Assim Como A Gente	Mar	8.600	2.580	980	370	630	260	260	370	530	300	400	370	300	190	190	190	250	210
	Abr	8.600	2.580	980	370	630	260	260	370	530	300	400	370	300	190	190	190	250	210
	Mai	8.600	2.580	980	370	630	260	260	370	530	300	400	370	300	190	190	190	250	210
	Jun	8.600	2.580	980	370	630	260	260	370	530	300	400	370	300	190	190	190	250	210
Panelaço	Mar	11.500	2.151	867	328	581	234	256	313	489	252	350	328	274	183	183	170	237	192
	Abr	11.500	2.151	867	328	581	234	256	313	489	252	350	328	274	183	183	170	237	192
	Mai	11.500	2.151	867	328	581	234	256	313	489	252	350	328	274	183	183	170	237	192
	Jun	11.500	2.151	867	328	581	234	256	313	489	252	350	328	274	183	183	170	237	192
The Taste Brasil	Mar	8.600	2.580	980	370	630	260	260	370	530	300	400	370	300	190	190	190	250	210
	Abr	8.600	2.580	980	370	630	260	260	370	530	300	400	370	300	190	190	190	250	210
	Mai	8.600	2.580	980	370	630	260	260	370	530	300	400	370	300	190	190	190	250	210
	Jun	8.600	2.580	980	370	630	260	260	370	530	300	400	370	300	190	190	190	250	210

(*) Preços válidos para a exibição do programa inédito OU na faixa prime (18h à 1h). Para as reprises fora da faixa prime, seguir o preço da faixa horária de exibição. Para maiores informações, consulte a área de Operações Comerciais.



tv comerciais de 30" faixa horária

preços em real, válidos para compras em março 2024

Faixa horária	Mês exibição	NACIONAL	SP	RJ	BRA	CPS	RIB P	SJC	STS	BH	GOI	POA	CUR	FLO	SAL	REC	FOR	MAN	BEL
01h00 - 07h00	Mar	1.960	497	262	59	118	37	37	58	88	46	73	58	46	30	30	30	39	33
	Abr	1.960	497	262	59	118	37	37	58	88	46	73	58	46	30	30	30	39	33
	Mai	1.960	497	262	59	118	37	37	58	88	46	73	58	46	30	30	30	39	33
	Jun	1.960	497	262	59	118	37	37	58	88	46	73	58	46	30	30	30	39	33
07h00 - 13h00	Mar	4.920	1.247	656	148	297	94	94	145	220	116	182	145	116	76	76	76	99	82
	Abr	4.920	1.247	656	148	297	94	94	145	220	116	182	145	116	76	76	76	99	82
	Mai	4.920	1.247	656	148	297	94	94	145	220	116	182	145	116	76	76	76	99	82
	Jun	4.920	1.247	656	148	297	94	94	145	220	116	182	145	116	76	76	76	99	82
13h00 - 18h00	Mar	10.160	2.575	1.356	307	613	194	194	300	455	240	376	300	240	157	157	157	204	169
	Abr	10.160	2.575	1.356	307	613	194	194	300	455	240	376	300	240	157	157	157	204	169
	Mai	10.160	2.575	1.356	307	613	194	194	300	455	240	376	300	240	157	157	157	204	169
	Jun	10.160	2.575	1.356	307	613	194	194	300	455	240	376	300	240	157	157	157	204	169
18h00 - 01h00	Mar	28.000	7.096	3.736	845	1.690	535	535	826	1.253	662	1.037	826	662	432	432	432	563	465
	Abr	28.000	7.096	3.736	845	1.690	535	535	826	1.253	662	1.037	826	662	432	432	432	563	465
	Mai	28.000	7.096	3.736	845	1.690	535	535	826	1.253	662	1.037	826	662	432	432	432	563	465
	Jun	28.000	7.096	3.736	845	1.690	535	535	826	1.253	662	1.037	826	662	432	432	432	563	465

Programas especiais (**)	Mês exibição	NACIONAL	SP	RJ	BRA	CPS	RIB P	SJC	STS	BH	GOI	POA	CUR	FLO	SAL	REC	FOR	MAN	BEL
Troca de Passes	Mar	30.700	7.780	4.096	926	1.852	587	587	906	1.374	726	1.137	906	726	473	473	473	617	509
	Abr	30.700	7.780	4.096	926	1.852	587	587	906	1.374	726	1.137	906	726	473	473	473	617	509
	Mai	30.700	7.780	4.096	926	1.852	587	587	906	1.374	726	1.137	906	726	473	473	473	617	509
	Jun	30.700	7.780	4.096	926	1.852	587	587	906	1.374	726	1.137	906	726	473	473	473	617	509
Seleção SPORTV	Mar	10.160	2.575	1.356	307	613	194	194	300	455	240	376	300	240	157	157	157	204	169
	Abr	10.160	2.575	1.356	307	613	194	194	300	455	240	376	300	240	157	157	157	204	169
	Mai	10.160	2.575	1.356	307	613	194	194	300	455	240	376	300	240	157	157	157	204	169
	Jun	10.160	2.575	1.356	307	613	194	194	300	455	240	376	300	240	157	157	157	204	169
Tá na Área	Mar	13.100	3.320	1.748	395	790	250	250	386	586	310	485	386	310	202	202	202	263	217
	Abr	13.100	3.320	1.748	395	790	250	250	386	586	310	485	386	310	202	202	202	263	217
	Mai	13.100	3.320	1.748	395	790	250	250	386	586	310	485	386	310	202	202	202	263	217
	Jun	13.100	3.320	1.748	395	790	250	250	386	586	310	485	386	310	202	202	202	263	217
Boleiragem	Mar	30.700	7.780	4.096	926	1.852	587	587	906	1.374	726	1.137	906	726	473	473	473	617	509
	Abr	30.700	7.780	4.096	926	1.852	587	587	906	1.374	726	1.137	906	726	473	473	473	617	509
	Mai	30.700	7.780	4.096	926	1.852	587	587	906	1.374	726	1.137	906	726	473	473	473	617	509
	Jun	30.700	7.780	4.096	926	1.852	587	587	906	1.374	726	1.137	906	726	473	473	473	617	509

(**) Preços válidos para a exibição do programa inédito OU na faixa prime (18h à 1h). Para as reprises fora da faixa prime, seguir o preço da faixa horária de exibição. Para maiores informações, consulte a área de Operações Comerciais.

Os coeficientes para conversão, base 30", são os seguintes: 5"= 0,375; 10"= 0,50; 15"= 0,75; 45"= 1,50; 60"= 2,00. Com exceção a projetos especiais.

Os programas de custo especial podem variar até 1h30 (para antes ou depois), dependendo da duração dos eventos programados para a data.

O sinal regional é distribuído para os domicílios assinantes da operadora Claro via cabo.





tv comerciais de 30” programas especiais

preços em real, válidos para compras em março 2024

Programas especiais	Mês exibição	NACIONAL	SP	RJ	BRA	CPS	RIB P	SJC	STS	BH	GOI	POA	CUR	FLO	SAL	REC	FOR	MAN	BEL
Brasileirão Série A	Mar	52.560	-	-	-	-	-	-	-	-	-	-	-	-	-	-	-	-	-
	Abr	52.560	-	-	-	-	-	-	-	-	-	-	-	-	-	-	-	-	-
	Mai	52.560	-	-	-	-	-	-	-	-	-	-	-	-	-	-	-	-	-
	Jun	52.560	-	-	-	-	-	-	-	-	-	-	-	-	-	-	-	-	-
Copa Do Brasil	Mar	31.600	-	-	-	-	-	-	-	-	-	-	-	-	-	-	-	-	-
	Abr	31.600	-	-	-	-	-	-	-	-	-	-	-	-	-	-	-	-	-
	Mai	31.600	-	-	-	-	-	-	-	-	-	-	-	-	-	-	-	-	-
	Jun	31.600	-	-	-	-	-	-	-	-	-	-	-	-	-	-	-	-	-
Campeonato Estadual	Mar	15.130	-	-	-	-	-	-	-	-	-	-	-	-	-	-	-	-	-
	Abr	15.130	-	-	-	-	-	-	-	-	-	-	-	-	-	-	-	-	-
	Mai	15.130	-	-	-	-	-	-	-	-	-	-	-	-	-	-	-	-	-
	Jun	15.130	-	-	-	-	-	-	-	-	-	-	-	-	-	-	-	-	-
Torneios de Base	Mar	4.400	-	-	-	-	-	-	-	-	-	-	-	-	-	-	-	-	-
	Abr	4.400	-	-	-	-	-	-	-	-	-	-	-	-	-	-	-	-	-
	Mai	4.400	-	-	-	-	-	-	-	-	-	-	-	-	-	-	-	-	-
	Jun	4.400	-	-	-	-	-	-	-	-	-	-	-	-	-	-	-	-	-
Campeonato Alemão	Mar	15.130	-	-	-	-	-	-	-	-	-	-	-	-	-	-	-	-	-
	Abr	15.130	-	-	-	-	-	-	-	-	-	-	-	-	-	-	-	-	-
	Mai	15.130	-	-	-	-	-	-	-	-	-	-	-	-	-	-	-	-	-
	Jun	15.130	-	-	-	-	-	-	-	-	-	-	-	-	-	-	-	-	-
Aquecimento Sportv	Mar	28.000	-	-	-	-	-	-	-	-	-	-	-	-	-	-	-	-	-
	Abr	28.000	-	-	-	-	-	-	-	-	-	-	-	-	-	-	-	-	-
	Mai	28.000	-	-	-	-	-	-	-	-	-	-	-	-	-	-	-	-	-
	Jun	28.000	-	-	-	-	-	-	-	-	-	-	-	-	-	-	-	-	-
Futebol Feminino	Mar	15.500	-	-	-	-	-	-	-	-	-	-	-	-	-	-	-	-	-
	Abr	15.500	-	-	-	-	-	-	-	-	-	-	-	-	-	-	-	-	-
	Mai	15.500	-	-	-	-	-	-	-	-	-	-	-	-	-	-	-	-	-
	Jun	15.500	-	-	-	-	-	-	-	-	-	-	-	-	-	-	-	-	-
Eventos 1 Ao Vivo	Mar	19.200	4866	2562	579	1159	367	367	566	859	454	711	566	454	296	296	296	386	319
	Abr	19.200	4866	2562	579	1159	367	367	566	859	454	711	566	454	296	296	296	386	319
	Mai	19.200	4866	2562	579	1159	367	367	566	859	454	711	566	454	296	296	296	386	319
	Jun	19.200	4866	2562	579	1159	367	367	566	859	454	711	566	454	296	296	296	386	319
Eventos 1 Inédito e Reapresentação	Mar	6.000	1521	801	181	362	115	115	177	269	142	222	177	142	93	93	93	121	100
	Abr	6.000	1521	801	181	362	115	115	177	269	142	222	177	142	93	93	93	121	100
	Mai	6.000	1521	801	181	362	115	115	177	269	142	222	177	142	93	93	93	121	100
	Jun	6.000	1521	801	181	362	115	115	177	269	142	222	177	142	93	93	93	121	100
Eventos 2 Ao Vivo	Mar	9.600	2433	1281	290	579	183	183	283	430	227	356	283	227	148	148	148	193	159
	Abr	9.600	2433	1281	290	579	183	183	283	430	227	356	283	227	148	148	148	193	159
	Mai	9.600	2433	1281	290	579	183	183	283	430	227	356	283	227	148	148	148	193	159
	Jun	9.600	2433	1281	290	579	183	183	283	430	227	356	283	227	148	148	148	193	159
Eventos 2 Inédito e Reapresentação	Mar	3.000	760	400	91	181	57	57	89	134	71	111	89	71	46	46	46	60	50
	Abr	3.000	760	400	91	181	57	57	89	134	71	111	89	71	46	46	46	60	50
	Mai	3.000	760	400	91	181	57	57	89	134	71	111	89	71	46	46	46	60	50
	Jun	3.000	760	400	91	181	57	57	89	134	71	111	89	71	46	46	46	60	50

* A disponibilidade da venda regional nos Eventos é feita sob consulta. Verifique com seu Executivo de Vendas.

* Eventos 1: Vôlei, Super Vôlei, Vôlei de Praia, Futebol de Areia e Skate.

* Eventos 2: Surf, Futsal, futevôlei, e-Sports, Ginástica, esportes a motor, Lutas, NBB e Tênis.



tv comerciais de 30” faixa horária

preços em real, válidos para compras em março 2024

Faixa horária	Mês exibição	NACIONAL	SP	RJ	BRA	CPS	RIB P	SJC	STS	BH	GOI	POA	CUR	FLO	SAL	REC	FOR	MAN	BEL
ROTATIVO	Mar	2.410	611	322	73	145	46	46	71	108	57	89	71	57	37	37	37	48	40
	Abr	2.410	611	322	73	145	46	46	71	108	57	89	71	57	37	37	37	48	40
	Mai	2.410	611	322	73	145	46	46	71	108	57	89	71	57	37	37	37	48	40
	Jun	2.410	611	322	73	145	46	46	71	108	57	89	71	57	37	37	37	48	40
01h00 - 07h00	Mar	1.080	274	144	33	65	21	21	32	48	26	40	32	26	17	17	17	22	18
	Abr	1.080	274	144	33	65	21	21	32	48	26	40	32	26	17	17	17	22	18
	Mai	1.080	274	144	33	65	21	21	32	48	26	40	32	26	17	17	17	22	18
	Jun	1.080	274	144	33	65	21	21	32	48	26	40	32	26	17	17	17	22	18
07h00 - 13h00	Mar	1.100	279	147	33	66	21	21	32	49	26	41	32	26	17	17	17	22	18
	Abr	1.100	279	147	33	66	21	21	32	49	26	41	32	26	17	17	17	22	18
	Mai	1.100	279	147	33	66	21	21	32	49	26	41	32	26	17	17	17	22	18
	Jun	1.100	279	147	33	66	21	21	32	49	26	41	32	26	17	17	17	22	18
13h00 - 18h00	Mar	1.800	456	240	54	109	34	34	53	81	43	67	53	43	28	28	28	36	30
	Abr	1.800	456	240	54	109	34	34	53	81	43	67	53	43	28	28	28	36	30
	Mai	1.800	456	240	54	109	34	34	53	81	43	67	53	43	28	28	28	36	30
	Jun	1.800	456	240	54	109	34	34	53	81	43	67	53	43	28	28	28	36	30
18h00 - 01h00	Mar	5.660	1.434	755	171	342	108	108	167	253	134	210	167	134	87	87	87	114	94
	Abr	5.660	1.434	755	171	342	108	108	167	253	134	210	167	134	87	87	87	114	94
	Mai	5.660	1.434	755	171	342	108	108	167	253	134	210	167	134	87	87	87	114	94
	Jun	5.660	1.434	755	171	342	108	108	167	253	134	210	167	134	87	87	87	114	94



Os coeficientes para conversão, base 30”, são os seguintes: 5”= 0,375; 10”= 0,50; 15”= 0,75; 45”= 1,50; 60”= 2,00. Com exceção a projetos especiais.

Os programas de custo especial podem variar até 1h30 (para antes ou depois), dependendo da duração dos eventos programados para a data.

O sinal regional é distribuído para os domicílios assinantes da operadora Claro via cabo.

Rotativo: Entrega-alvo de 1/3 das inserções em cada faixa: matutino, vespertino e noturno.

Dependendo da disponibilidade de encaixe e quantidade de inserções, podemos ter diferenças para mais ou para menos em algumas faixas, não tendo menos que 30% das inserções na faixa noturna ao longo do período de campanha.



tv comerciais de 30” programas especiais

preços em real, válidos para compras em março 2024

Programas especiais	Mês exibição	NACIONAL	SP	RJ	BRA	CPS	RIB P	SJC	STS	BH	GOI	POA	CUR	FLO	SAL	REC	FOR	MAN	BEL
Brasileirão Série A	Mar	52.560	-	-	-	-	-	-	-	-	-	-	-	-	-	-	-	-	-
	Abr	52.560	-	-	-	-	-	-	-	-	-	-	-	-	-	-	-	-	-
	Mai	52.560	-	-	-	-	-	-	-	-	-	-	-	-	-	-	-	-	-
	Jun	52.560	-	-	-	-	-	-	-	-	-	-	-	-	-	-	-	-	-
Copa Do Brasil	Mar	31.600	-	-	-	-	-	-	-	-	-	-	-	-	-	-	-	-	-
	Abr	31.600	-	-	-	-	-	-	-	-	-	-	-	-	-	-	-	-	-
	Mai	31.600	-	-	-	-	-	-	-	-	-	-	-	-	-	-	-	-	-
	Jun	31.600	-	-	-	-	-	-	-	-	-	-	-	-	-	-	-	-	-
Campeonato Estadual	Mar	15.130	-	-	-	-	-	-	-	-	-	-	-	-	-	-	-	-	-
	Abr	15.130	-	-	-	-	-	-	-	-	-	-	-	-	-	-	-	-	-
	Mai	15.130	-	-	-	-	-	-	-	-	-	-	-	-	-	-	-	-	-
	Jun	15.130	-	-	-	-	-	-	-	-	-	-	-	-	-	-	-	-	-
Torneios de Base	Mar	4.400	-	-	-	-	-	-	-	-	-	-	-	-	-	-	-	-	-
	Abr	4.400	-	-	-	-	-	-	-	-	-	-	-	-	-	-	-	-	-
	Mai	4.400	-	-	-	-	-	-	-	-	-	-	-	-	-	-	-	-	-
	Jun	4.400	-	-	-	-	-	-	-	-	-	-	-	-	-	-	-	-	-
Campeonato Alemão	Mar	15.130	-	-	-	-	-	-	-	-	-	-	-	-	-	-	-	-	-
	Abr	15.130	-	-	-	-	-	-	-	-	-	-	-	-	-	-	-	-	-
	Mai	15.130	-	-	-	-	-	-	-	-	-	-	-	-	-	-	-	-	-
	Jun	15.130	-	-	-	-	-	-	-	-	-	-	-	-	-	-	-	-	-
Aquecimento Sportv	Mar	28.000	-	-	-	-	-	-	-	-	-	-	-	-	-	-	-	-	-
	Abr	28.000	-	-	-	-	-	-	-	-	-	-	-	-	-	-	-	-	-
	Mai	28.000	-	-	-	-	-	-	-	-	-	-	-	-	-	-	-	-	-
	Jun	28.000	-	-	-	-	-	-	-	-	-	-	-	-	-	-	-	-	-
Futebol Feminino	Mar	15.500	-	-	-	-	-	-	-	-	-	-	-	-	-	-	-	-	-
	Abr	15.500	-	-	-	-	-	-	-	-	-	-	-	-	-	-	-	-	-
	Mai	15.500	-	-	-	-	-	-	-	-	-	-	-	-	-	-	-	-	-
	Jun	15.500	-	-	-	-	-	-	-	-	-	-	-	-	-	-	-	-	-
Eventos 1 Ao Vivo	Mar	19.200	4866	2562	579	1159	367	367	566	859	454	711	566	454	296	296	296	386	319
	Abr	19.200	4866	2562	579	1159	367	367	566	859	454	711	566	454	296	296	296	386	319
	Mai	19.200	4866	2562	579	1159	367	367	566	859	454	711	566	454	296	296	296	386	319
	Jun	19.200	4866	2562	579	1159	367	367	566	859	454	711	566	454	296	296	296	386	319
Eventos 1 Inédito e Reapresentação	Mar	6.000	1521	801	181	362	115	115	177	269	142	222	177	142	93	93	93	121	100
	Abr	6.000	1521	801	181	362	115	115	177	269	142	222	177	142	93	93	93	121	100
	Mai	6.000	1521	801	181	362	115	115	177	269	142	222	177	142	93	93	93	121	100
	Jun	6.000	1521	801	181	362	115	115	177	269	142	222	177	142	93	93	93	121	100
Eventos 2 Ao Vivo	Mar	9.600	2433	1281	290	579	183	183	283	430	227	356	283	227	148	148	148	193	159
	Abr	9.600	2433	1281	290	579	183	183	283	430	227	356	283	227	148	148	148	193	159
	Mai	9.600	2433	1281	290	579	183	183	283	430	227	356	283	227	148	148	148	193	159
	Jun	9.600	2433	1281	290	579	183	183	283	430	227	356	283	227	148	148	148	193	159
Eventos 2 Inédito e Reapresentação	Mar	3.000	760	400	91	181	57	57	89	134	71	111	89	71	46	46	46	60	50
	Abr	3.000	760	400	91	181	57	57	89	134	71	111	89	71	46	46	46	60	50
	Mai	3.000	760	400	91	181	57	57	89	134	71	111	89	71	46	46	46	60	50
	Jun	3.000	760	400	91	181	57	57	89	134	71	111	89	71	46	46	46	60	50

* A disponibilidade da venda regional nos Eventos é feita sob consulta. Verifique com seu Executivo de Vendas.

* Eventos 1: Vôlei, Super Vôlei, Vôlei de Praia, Futebol de Areia e Skate.

* Eventos 2: Surf, Futsal, futevôlei, e-Sports, Ginástica, esportes a motor, Lutas, NBB e Tênis.



tv comerciais de 30" faixa horária / programas especiais

Faixa horária	Mês exibição	NACIONAL
ROTATIVO	Mar	800
	Abr	800
	Mai	800
	Jun	800
01h00 - 07h00	Mar	520
	Abr	520
	Mai	520
	Jun	520
07h00 - 13h00	Mar	530
	Abr	530
	Mai	530
	Jun	530
13h00 - 18h00	Mar	600
	Abr	600
	Mai	600
	Jun	600
18h00 - 01h00	Mar	1.550
	Abr	1.550
	Mai	1.550
	Jun	1.550

Programas especiais	Mês exibição	NACIONAL
Brasileirão Série A	Mar	52.560
	Abr	52.560
	Mai	52.560
	Jun	52.560
Copa Do Brasil	Mar	31.600
	Abr	31.600
	Mai	31.600
	Jun	31.600
Campeonato Estadual	Mar	15.130
	Abr	15.130
	Mai	15.130
	Jun	15.130
Torneios de Base	Mar	4.400
	Abr	4.400
	Mai	4.400
	Jun	4.400
Campeonato Alemão	Mar	15.130
	Abr	15.130
	Mai	15.130
	Jun	15.130
Aquecimento Sportv	Mar	28.000
	Abr	28.000
	Mai	28.000
	Jun	28.000
Futebol Feminino	Mar	15.500
	Abr	15.500
	Mai	15.500
	Jun	15.500

preços em real, válidos para compras em março 2024

Programas especiais	Mês exibição	NACIONAL
Eventos 1 ao Vivo (Vôlei e outros)	Mar	19.200
	Abr	19.200
	Mai	19.200
	Jun	19.200
Eventos 1 Inédito e Reapresentação	Mar	6.000
	Abr	6.000
	Mai	6.000
	Jun	6.000
Eventos 2 ao Vivo (Tênis e outros)	Mar	9.600
	Abr	9.600
	Mai	9.600
	Jun	9.600
Eventos 2 Inédito e Reapresentação	Mar	3.000
	Abr	3.000
	Mai	3.000
	Jun	3.000



Os coeficientes para conversão, base 30", são os seguintes: 5"= 0,375; 10"= 0,50; 15"= 0,75; 45"= 1,50; 60"= 2,00. Com exceção a projetos especiais.

* Eventos 1: Vôlei, Super Vôlei, Vôlei de Praia, Futebol de Areia e Skate.

* Eventos 2: Surf, Futsal, Futevôlei, E-Sports, Ginástica, Esportes a motor, Lutas, NBB e Tênis.

Os programas de custo especial podem variar até 1h30 (para antes ou depois), dependendo da duração dos eventos programados para a data.

Rotativo: Entrega-alvo de 1/3 das inserções em cada faixa: matutino, vespertino e noturno.

Dependendo da disponibilidade de encaixe e quantidade de inserções, podemos ter diferenças para mais ou para menos em algumas faixas, não tendo menos que 30% das inserções na faixa noturna ao longo do período de campanha.



tv comerciais de 30" faixa horária

preços em real, válidos para compras em março 2024

Faixa horária	Mês exibição	NACIONAL	SP	RJ	BRA	CPS	RIB P	SJC	STS	BH	GOI	POA	CUR	FLO	SAL	REC	FOR	MAN	BEL
ROTATIVO	Mar	4.160	932	350	171	318	109	109	168	211	135	184	171	135	88	88	88	114	95
	Abr	4.160	932	350	171	318	109	109	168	211	135	184	171	135	88	88	88	114	95
	Mai	4.160	932	350	171	318	109	109	168	211	135	184	171	135	88	88	88	114	95
	Jun	4.160	932	350	171	318	109	109	168	211	135	184	171	135	88	88	88	114	95
01h00 - 08h00	Mar	1.000	140	60	60	100	40	40	60	70	50	60	60	50	30	30	30	40	30
	Abr	1.000	140	60	60	100	40	40	60	70	50	60	60	50	30	30	30	40	30
	Mai	1.000	140	60	60	100	40	40	60	70	50	60	60	50	30	30	30	40	30
	Jun	1.000	140	60	60	100	40	40	60	70	50	60	60	50	30	30	30	40	30
08h00 - 13h00	Mar	1.900	270	120	100	160	70	70	100	120	80	110	100	80	50	50	50	70	60
	Abr	1.900	270	120	100	160	70	70	100	120	80	110	100	80	50	50	50	70	60
	Mai	1.900	270	120	100	160	70	70	100	120	80	110	100	80	50	50	50	70	60
	Jun	1.900	270	120	100	160	70	70	100	120	80	110	100	80	50	50	50	70	60
13h00 - 18h00	Mar	2.300	380	150	120	210	70	70	110	140	90	120	120	90	60	60	60	80	60
	Abr	2.300	380	150	120	210	70	70	110	140	90	120	120	90	60	60	60	80	60
	Mai	2.300	380	150	120	210	70	70	110	140	90	120	120	90	60	60	60	80	60
	Jun	2.300	380	150	120	210	70	70	110	140	90	120	120	90	60	60	60	80	60
18h00 - 01h00	Mar	10.100	2.560	950	370	710	240	240	370	470	300	400	370	300	200	200	200	250	210
	Abr	10.100	2.560	950	370	710	240	240	370	470	300	400	370	300	200	200	200	250	210
	Mai	10.100	2.560	950	370	710	240	240	370	470	300	400	370	300	200	200	200	250	210
	Jun	10.100	2.560	950	370	710	240	240	370	470	300	400	370	300	200	200	200	250	210



Os coeficientes para conversão, base 30", são os seguintes: 5"= 0,375; 10"= 0,50; 15"= 0,75; 45"= 1,50; 60"= 2,00. Com exceção a projetos especiais.

Rotativo: Entrega-alvo de 1/3 das inserções em cada faixa: matutino, vespertino e noturno.

Dependendo da disponibilidade de encaixe e quantidade de inserções, podemos ter diferenças para mais ou para menos em algumas faixas, não tendo menos que 30% das inserções na faixa noturna ao longo do período de campanha.

O sinal regional é distribuído para os domicílios assinantes da operadora Claro via cabo.





tv comerciais de 30" programas especiais

preços em real, válidos para compras em março 2024

Programas especiais ***	Mês exibição	NACIONAL	SP	RJ	BRA	CPS	RIB P	SJC	STS	BH	GOI	POA	CUR	FLO	SAL	REC	FOR	MAN	BEL
Show ao vivo*	Mar	18.380	5.120	1.900	730	1.420	480	480	740	930	590	800	730	590	390	390	390	500	410
	Abr	18.380	5.120	1.900	730	1.420	480	480	740	930	590	800	730	590	390	390	390	500	410
	Mai	18.380	5.120	1.900	730	1.420	480	480	740	930	590	800	730	590	390	390	390	500	410
	Jun	18.380	5.120	1.900	730	1.420	480	480	740	930	590	800	730	590	390	390	390	500	410
Lollapalooza	Mar	19.480	5.430	2.010	770	1.510	510	510	780	990	630	850	770	630	410	410	410	530	430
	Abr	19.480	5.430	2.010	770	1.510	510	510	780	990	630	850	770	630	410	410	410	530	430
	Mai	19.480	5.430	2.010	770	1.510	510	510	780	990	630	850	770	630	410	410	410	530	430
	Jun	19.480	5.430	2.010	770	1.510	510	510	780	990	630	850	770	630	410	410	410	530	430
Rock in Rio	Mar	19.480	5.430	2.010	770	1.510	510	510	780	990	630	850	770	630	410	410	410	530	430
	Abr	19.480	5.430	2.010	770	1.510	510	510	780	990	630	850	770	630	410	410	410	530	430
	Mai	19.480	5.430	2.010	770	1.510	510	510	780	990	630	850	770	630	410	410	410	530	430
	Jun	19.480	5.430	2.010	770	1.510	510	510	780	990	630	850	770	630	410	410	410	530	430
Prêmio Multishow	Mar	19.480	5.430	2.010	770	1.510	510	510	780	990	630	850	770	630	410	410	410	530	430
	Abr	19.480	5.430	2.010	770	1.510	510	510	780	990	630	850	770	630	410	410	410	530	430
	Mai	19.480	5.430	2.010	770	1.510	510	510	780	990	630	850	770	630	410	410	410	530	430
	Jun	19.480	5.430	2.010	770	1.510	510	510	780	990	630	850	770	630	410	410	410	530	430
TOP TVZ Mat	Mar	6.340	985	400	350	595	215	215	330	420	250	380	350	250	165	165	165	215	175
	Abr	6.340	985	400	350	595	215	215	330	420	250	380	350	250	165	165	165	215	175
	Mai	6.340	985	400	350	595	215	215	330	420	250	380	350	250	165	165	165	215	175
	Jun	6.340	985	400	350	595	215	215	330	420	250	380	350	250	165	165	165	215	175
TVZ Not ao Vivo	Mar	11.960	3.310	1.230	470	920	310	310	475	595	380	515	470	380	245	245	245	325	265
	Abr	11.960	3.310	1.230	470	920	310	310	475	595	380	515	470	380	245	245	245	325	265
	Mai	11.960	3.310	1.230	470	920	310	310	475	595	380	515	470	380	245	245	245	325	265
	Jun	11.960	3.310	1.230	470	920	310	310	475	595	380	515	470	380	245	245	245	325	265
Programa Especial**	Mar	10.100	2.560	950	370	710	240	240	370	470	300	400	370	300	200	200	200	250	210
	Abr	10.100	2.560	950	370	710	240	240	370	470	300	400	370	300	200	200	200	250	210
	Mai	10.100	2.560	950	370	710	240	240	370	470	300	400	370	300	200	200	200	250	210
	Jun	10.100	2.560	950	370	710	240	240	370	470	300	400	370	300	200	200	200	250	210
BBB Ao Vivo	Mar	30.000	7.600	2820	1110	2100	710	710	1110	1400	890	1190	1110	890	590	590	590	740	620
	Abr	30.000	7.600	2820	1110	2100	710	710	1110	1400	890	1190	1110	890	590	590	590	740	620
	Mai	30.000	7.600	2820	1110	2100	710	710	1110	1400	890	1190	1110	890	590	590	590	740	620
	Jun	30.000	7.600	2820	1110	2100	710	710	1110	1400	890	1190	1110	890	590	590	590	740	620
BBB A Eliminação	Mar	17.470	4.430	1640	640	1230	420	420	640	810	520	690	640	520	350	350	350	430	360
	Abr	17.470	4.430	1640	640	1230	420	420	640	810	520	690	640	520	350	350	350	430	360
	Mai	17.470	4.430	1640	640	1230	420	420	640	810	520	690	640	520	350	350	350	430	360
	Jun	17.470	4.430	1640	640	1230	420	420	640	810	520	690	640	520	350	350	350	430	360
Mesacast BBB	Mar	17.470	4.430	1640	640	1230	420	420	640	810	520	690	640	520	350	350	350	430	360
	Abr	17.470	4.430	1640	640	1230	420	420	640	810	520	690	640	520	350	350	350	430	360
	Mai	17.470	4.430	1640	640	1230	420	420	640	810	520	690	640	520	350	350	350	430	360
	Jun	17.470	4.430	1640	640	1230	420	420	640	810	520	690	640	520	350	350	350	430	360

(***) Preços válidos para a exibição do programa inédito OU na faixa prime (18h à 1h). Para as reprises fora da faixa prime, seguir o preço da faixa horária de exibição. Para maiores informações, consulte a área de Operações Comerciais.

Os programas de custo especial podem variar até 1h30 (para antes ou depois), dependendo da duração dos eventos programados para a data.

*A disponibilidade da venda regional nos Shows ao Vivo é feita sob consulta. Verifique com seu Executivo de Vendas.

**O preço pode ser utilizado para alguns programas da faixa horária noturna. Consulte seu Executivo de Vendas.



tv comerciais de 30"

faixa horária / programas especiais

preços em real, válidos para compras em março 2024

Faixa horária	Mês exibição	NACIONAL
ROTATIVO	Mar	1.010
	Abr	1.010
	Mai	1.010
	Jun	1.010
00h00 - 07h00	Mar	430
	Abr	430
	Mai	430
	Jun	430
07h00 - 12h00	Mar	730
	Abr	730
	Mai	730
	Jun	730
12h00 - 18h00	Mar	1.110
	Abr	1.110
	Mai	1.110
	Jun	1.110
18h00 - 00h00	Mar	1.820
	Abr	1.820
	Mai	1.820
	Jun	1.820

Programas especiais	Mês exibição	NACIONAL
Programa Especial*	Mar	3.500
	Abr	3.500
	Mai	3.500
	Jun	3.500



Os coeficientes para conversão, base 30", são os seguintes: 5"= 0,375; 10"= 0,50; 15"= 0,75; 45"= 1,50; 60"= 2,00. Com exceção a projetos especiais.

*O preço pode ser utilizado para alguns programas da faixa horária noturna. Consulte seu Executivo de Vendas.

Rotativo: Entrega-alvo de 1/3 das inserções em cada faixa: matutino, vespertino e noturno.

Dependendo da disponibilidade de encaixe e quantidade de inserções, podemos ter diferenças para mais ou para menos em algumas faixas, não tendo menos que 30% das inserções na faixa noturna ao longo do período de campanha.



tv comerciais de 30" faixa horária

preços em real, válidos para compras em março 2024

Faixa horária	Mês exibição	NACIONAL
ROTATIVO	Mar	1.050
	Abr	1.050
	Mai	1.050
	Jun	1.050
01h00 - 08h00	Mar	430
	Abr	430
	Mai	430
	Jun	430
08h00 - 13h00	Mar	730
	Abr	730
	Mai	730
	Jun	730
13h00 - 18h00	Mar	1.120
	Abr	1.120
	Mai	1.120
	Jun	1.120
18h00 - 01h00	Mar	1.840
	Abr	1.840
	Mai	1.840
	Jun	1.840

Programas especiais	Mês exibição	NACIONAL
Programa Especial*	Mar	3.500
	Abr	3.500
	Mai	3.500
	Jun	3.500



Os coeficientes para conversão, base 30", são os seguintes: 5"= 0,375; 10"= 0,50; 15"= 0,75; 45"= 1,50; 60"= 2,00. Com exceção a projetos especiais.

*O preço pode ser utilizado para alguns programas da faixa horária noturna. Consulte seu Executivo de Vendas.

Rotativo: Entrega-alvo de 1/3 das inserções em cada faixa: matutino, vespertino e noturno.

Dependendo da disponibilidade de encaixe e quantidade de inserções, podemos ter diferenças para mais ou para menos em algumas faixas, não tendo menos que 30% das inserções na faixa noturna ao longo do período de campanha.



tv comerciais de 30'' faixa horária

preços em real, válidos para compras em março 2024

Faixa horária	Mês exibição	NACIONAL	SP	RJ	BRA	CPS	RIB P	SJC	STS	BH	GOI	POA	CUR	FLO	SAL	REC	FOR	MAN	BEL
ROTATIVO	Mar	4.300	774	296	143	258	105	105	143	191	105	143	143	105	67	67	67	86	67
	Abr	4.300	774	296	143	258	105	105	143	191	105	143	143	105	67	67	67	86	67
	Mai	4.300	774	296	143	258	105	105	143	191	105	143	143	105	67	67	67	86	67
	Jun	4.300	774	296	143	258	105	105	143	191	105	143	143	105	67	67	67	86	67
01h00 - 08h00	Mar	900	130	60	40	70	30	30	40	60	30	40	40	30	20	20	20	30	20
	Abr	900	130	60	40	70	30	30	40	60	30	40	40	30	20	20	20	30	20
	Mai	900	130	60	40	70	30	30	40	60	30	40	40	30	20	20	20	30	20
	Jun	900	130	60	40	70	30	30	40	60	30	40	40	30	20	20	20	30	20
08h00 - 12h00	Mar	1.050	154	60	43	77	34	34	51	60	34	51	43	34	26	26	26	34	26
	Abr	1.050	154	60	43	77	34	34	51	60	34	51	43	34	26	26	26	34	26
	Mai	1.050	154	60	43	77	34	34	51	60	34	51	43	34	26	26	26	34	26
	Jun	1.050	154	60	43	77	34	34	51	60	34	51	43	34	26	26	26	34	26
12h00 - 18h00	Mar	5.120	820	300	160	290	120	120	160	230	120	150	160	120	80	80	80	110	80
	Abr	5.120	820	300	160	290	120	120	160	230	120	150	160	120	80	80	80	110	80
	Mai	5.120	820	300	160	290	120	120	160	230	120	150	160	120	80	80	80	110	80
	Jun	5.120	820	300	160	290	120	120	160	230	120	150	160	120	80	80	80	110	80
18h00 - 01h00	Mar	7.000	1.353	515	235	404	169	169	235	294	147	235	235	147	96	96	96	125	103
	Abr	7.000	1.353	515	235	404	169	169	235	294	147	235	235	147	96	96	96	125	103
	Mai	7.000	1.353	515	235	404	169	169	235	294	147	235	235	147	96	96	96	125	103
	Jun	7.000	1.353	515	235	404	169	169	235	294	147	235	235	147	96	96	96	125	103



Os coeficientes para conversão, base 30'', são os seguintes: 5''= 0,375; 10''= 0,50; 15''= 0,75; 45''= 1,50; 60''= 2,00. Com exceção a projetos especiais.

Rotativo: Entrega-alvo de 1/3 das inserções em cada faixa: matutino, vespertino e noturno.

Dependendo da disponibilidade de encaixe e quantidade de inserções, podemos ter diferenças para mais ou para menos em algumas faixas, não tendo menos que 30% das inserções na faixa noturna ao longo do período de campanha.

O sinal regional é distribuído para os domicílios assinantes da operadora Claro via cabo.



tv comerciais de 30" programas especiais

preços em real, válidos para compras em março 2024

Programas especiais(*)	Mês exibição	NACIONAL	SP	RJ	BRA	CPS	RIB P	SJC	STS	BH	GOI	POA	CUR	FLO	SAL	REC	FOR	MAN	BEL
Novela 1 VES P	Mar	7.600	1.278	465	254	440	178	178	254	322	169	245	254	169	110	110	110	144	118
	Abr	7.600	1.278	465	254	440	178	178	254	322	169	245	254	169	110	110	110	144	118
	Mai	7.600	1.278	465	254	440	178	178	254	322	169	245	254	169	110	110	110	144	118
	Jun	7.600	1.278	465	254	440	178	178	254	322	169	245	254	169	110	110	110	144	118
Novela 2 VES P	Mar	6.800	1.280	480	240	444	178	178	249	329	169	258	240	169	116	116	116	142	124
	Abr	6.800	1.280	480	240	444	178	178	249	329	169	258	240	169	116	116	116	142	124
	Mai	6.800	1.280	480	240	444	178	178	249	329	169	258	240	169	116	116	116	142	124
	Jun	6.800	1.280	480	240	444	178	178	249	329	169	258	240	169	116	116	116	142	124
Novela 3 NOT P	Mar	7.100	1.383	531	241	414	173	173	247	309	161	235	241	161	105	105	105	142	111
	Abr	7.100	1.383	531	241	414	173	173	247	309	161	235	241	161	105	105	105	142	111
	Mai	7.100	1.383	531	241	414	173	173	247	309	161	235	241	161	105	105	105	142	111
	Jun	7.100	1.383	531	241	414	173	173	247	309	161	235	241	161	105	105	105	142	111
Novela 3 VES R	Mar	9.800	1.892	717	341	611	247	247	353	458	235	341	341	235	153	153	153	200	165
	Abr	9.800	1.892	717	341	611	247	247	353	458	235	341	341	235	153	153	153	200	165
	Mai	9.800	1.892	717	341	611	247	247	353	458	235	341	341	235	153	153	153	200	165
	Jun	9.800	1.892	717	341	611	247	247	353	458	235	341	341	235	153	153	153	200	165
Novela 4 MAD R	Mar	2.500	300	120	100	150	70	70	100	120	70	100	100	70	50	50	50	70	50
	Abr	2.500	300	120	100	150	70	70	100	120	70	100	100	70	50	50	50	70	50
	Mai	2.500	300	120	100	150	70	70	100	120	70	100	100	70	50	50	50	70	50
	Jun	2.500	300	120	100	150	70	70	100	120	70	100	100	70	50	50	50	70	50
Programa Especial**	Mar	6.700	1.647	662	248	462	193	193	262	379	234	283	255	234	152	152	152	200	165
	Abr	6.700	1.647	662	248	462	193	193	262	379	234	283	255	234	152	152	152	200	165
	Mai	6.700	1.647	662	248	462	193	193	262	379	234	283	255	234	152	152	152	200	165
	Jun	6.700	1.647	662	248	462	193	193	262	379	234	283	255	234	152	152	152	200	165

Os programas de custo especial podem variar até 1h30 (para antes ou depois), dependendo da duração dos eventos programados para a data.

*R: Reapresentação

**O preço pode ser utilizado para alguns programas da faixa horária noturna. Consulte seu Executivo de Vendas.



tv comerciais de 30" faixa horária

preços em real, válidos para compras em março 2024

Faixa horária	Mês exibição	NACIONAL
ROTATIVO	Mar	1.030
	Abr	1.030
	Mai	1.030
	Jun	1.030
01h00 - 08h00	Mar	420
	Abr	420
	Mai	420
	Jun	420
08h00 - 13h00	Mar	700
	Abr	700
	Mai	700
	Jun	700
13h00 - 18h00	Mar	1.070
	Abr	1.070
	Mai	1.070
	Jun	1.070
18h00 - 01h00	Mar	1.830
	Abr	1.830
	Mai	1.830
	Jun	1.830



Os coeficientes para conversão, base 30", são os seguintes: 5"= 0,375; 10"= 0,50; 15"= 0,75; 45"= 1,50; 60"= 2,00. Com exceção a projetos especiais.

Os programas de custo especial podem variar até 1h30 (para antes ou depois), dependendo da duração dos eventos programados para a data.

Rotativo: Entrega-alvo de 1/3 das inserções em cada faixa: matutino, vespertino e noturno.

Dependendo da disponibilidade de encaixe e quantidade de inserções, podemos ter diferenças para mais ou para menos em algumas faixas, não tendo menos que 30% das inserções na faixa noturna ao longo do período de campanha.



tv comerciais de 30" faixa horária

preços em real, válidos para compras em março 2024

Faixa horária	Mês exibição	NACIONAL	SP
ROTATIVO	Mar	1.900	550
	Abr	1.900	550
	Mai	1.900	550
	Jun	1.900	550
23h00 - 07h00	Mar	620	190
	Abr	620	190
	Mai	620	190
	Jun	620	190
07h00 - 12h00	Mar	1.800	530
	Abr	1.800	530
	Mai	1.800	530
	Jun	1.800	530
12h00 - 17h00	Mar	2.170	650
	Abr	2.170	650
	Mai	2.170	650
	Jun	2.170	650
17h00 - 23h00	Mar	2.500	750
	Abr	2.500	750
	Mai	2.500	750
	Jun	2.500	750

Programas especiais (*)	Mês exibição	NACIONAL	SP
Detetives do Predio Azul	Mar	2.730	820
	Abr	2.730	820
	Mai	2.730	820
	Jun	2.730	820
Miraculous - As Aventuras de Ladybug	Mar	2.680	810
	Abr	2.680	810
	Mai	2.680	810
	Jun	2.680	810



(*) Preços válidos para a exibição do programa inédito OU na faixa prime (17h às 23h). Para as reprises fora da faixa prime, seguir o preço da faixa horária de exibição. Para maiores informações, consulte a área de Operações Comerciais.

Os coeficientes para conversão, base 30", são os seguintes: 5"= 0,375; 10"= 0,50; 15"= 0,75; 45"= 1,50; 60"= 2,00. Com exceção a projetos especiais.

Os programas de custo especial podem variar até 1h30 (para antes ou depois), dependendo da duração dos eventos programados para a data.

Rotativo: Entrega-alvo de 1/3 das inserções em cada faixa: matutino, vespertino e noturno.

Dependendo da disponibilidade de encaixe e quantidade de inserções, podemos ter diferenças para mais ou para menos em algumas faixas, não tendo menos que 30% das inserções na faixa noturna ao longo do período de campanha.

O sinal regional é distribuído para os domicílios assinantes da operadora Claro via cabo.



tv comerciais de 30" faixa horária

preços em real, válidos para compras em março 2024

Faixa horária	Mês exibição	NACIONAL
ROTATIVO	Mar	1.000
	Abr	1.000
	Mai	1.000
	Jun	1.000
23h00 - 07h00	Mar	560
	Abr	560
	Mai	560
	Jun	560
07h00 - 12h00	Mar	800
	Abr	800
	Mai	800
	Jun	800
12h00 - 17h00	Mar	1.200
	Abr	1.200
	Mai	1.200
	Jun	1.200
17h00 - 23h00	Mar	1.000
	Abr	1.000
	Mai	1.000
	Jun	1.000



(*) Preços válidos para a exibição do programa inédito OU na faixa prime (17h às 23h). Para as reprises fora da faixa prime, seguir o preço da faixa horária de exibição. Para maiores informações, consulte a área de Operações Comerciais.

Os coeficientes para conversão, base 30", são os seguintes: 5"= 0,375; 10"= 0,50; 15"= 0,75; 45"= 1,50; 60"= 2,00. Com exceção a projetos especiais.

Os programas de custo especial podem variar até 1h30 (para antes ou depois), dependendo da duração dos eventos programados para a data.

Rotativo: Entrega-alvo de 1/3 das inserções em cada faixa: matutino, vespertino e noturno.

Dependendo da disponibilidade de encaixe e quantidade de inserções, podemos ter diferenças para mais ou para menos em algumas faixas, não tendo menos que 30% das inserções na faixa noturna ao longo do período de campanha.





tv comerciais de 30'' faixa horária

preços em real, válidos para compras em março 2024

Faixa horária	Mês exibição	NACIONAL	SP	RJ	BRA	CPS	RIB P	SJC	STS	BH	GOI	POA	CUR	FLO	SAL	REC	FOR	MAN	BEL
01h00 - 06h00	Mar	1.330	200	80	80	120	60	60	80	90	60	80	80	60	40	40	40	50	40
	Abr	1.330	200	80	80	120	60	60	80	90	60	80	80	60	40	40	40	50	40
	Mai	1.330	200	80	80	120	60	60	80	90	60	80	80	60	40	40	40	50	40
	Jun	1.330	200	80	80	120	60	60	80	90	60	80	80	60	40	40	40	50	40
06h00 - 12h00	Mar	4.310	680	250	220	380	140	140	200	280	160	230	220	160	100	100	100	140	110
	Abr	4.310	680	250	220	380	140	140	200	280	160	230	220	160	100	100	100	140	110
	Mai	4.310	680	250	220	380	140	140	200	280	160	230	220	160	100	100	100	140	110
	Jun	4.310	680	250	220	380	140	140	200	280	160	230	220	160	100	100	100	140	110
12h00 - 18h00	Mar	6.080	810	300	250	440	160	160	230	320	170	260	250	170	110	110	110	150	120
	Abr	6.080	810	300	250	440	160	160	230	320	170	260	250	170	110	110	110	150	120
	Mai	6.080	810	300	250	440	160	160	230	320	170	260	250	170	110	110	110	150	120
	Jun	6.080	810	300	250	440	160	160	230	320	170	260	250	170	110	110	110	150	120
18h00 - 01h00	Mar	15.600	3.830	1.410	570	1.000	380	380	540	740	420	610	560	420	270	270	270	360	290
	Abr	15.600	3.830	1.410	570	1.000	380	380	540	740	420	610	560	420	270	270	270	360	290
	Mai	15.600	3.830	1.410	570	1.000	380	380	540	740	420	610	560	420	270	270	270	360	290
	Jun	15.600	3.830	1.410	570	1.000	380	380	540	740	420	610	560	420	270	270	270	360	290



Os coeficientes para conversão, base 30'', são os seguintes: 5''= 0,375; 10''= 0,50; 15''= 0,75; 45''= 1,50; 60''= 2,00. Com exceção a projetos especiais.

Os programas de custo especial podem variar até 1h30 (para antes ou depois), dependendo da duração dos eventos programados para a data.

O sinal regional é distribuído para os domicílios assinantes da operadora Claro via cabo.



tv comerciais de 30” programas especiais

preços em real, válidos para compras em março 2024

Programas especiais(*)	Mês exibição	NACIONAL	SP	RJ	BRA	CPS	RIB P	SJC	STS	BH	GOI	POA	CUR	FLO	SAL	REC	FOR	MAN	BEL
Estúdio I	Mar	6.200	985	365	304	535	195	195	280	389	231	316	304	231	146	146	146	195	158
	Abr	6.200	985	365	304	535	195	195	280	389	231	316	304	231	146	146	146	195	158
	Mai	6.200	985	365	304	535	195	195	280	389	231	316	304	231	146	146	146	195	158
	Jun	6.200	985	365	304	535	195	195	280	389	231	316	304	231	146	146	146	195	158
GloboNews Em Pauta	Mar	17.340	4.180	1.650	680	1.140	440	440	640	870	530	720	680	530	350	350	350	450	370
	Abr	17.340	4.180	1.650	680	1.140	440	440	640	870	530	720	680	530	350	350	350	450	370
	Mai	17.340	4.180	1.650	680	1.140	440	440	640	870	530	720	680	530	350	350	350	450	370
	Jun	17.340	4.180	1.650	680	1.140	440	440	640	870	530	720	680	530	350	350	350	450	370
Jornal das Dez	Mar	23.370	6.400	2.460	1.070	1.720	670	670	950	1.320	790	1.080	1.070	790	520	520	520	670	550
	Abr	23.370	6.400	2.460	1.070	1.720	670	670	950	1.320	790	1.080	1.070	790	520	520	520	670	550
	Mai	23.370	6.400	2.460	1.070	1.720	670	670	950	1.320	790	1.080	1.070	790	520	520	520	670	550
	Jun	23.370	6.400	2.460	1.070	1.720	670	670	950	1.320	790	1.080	1.070	790	520	520	520	670	550
Jornal Globo News Ed.00h	Mar	12.050	3.440	1.350	550	940	370	370	520	730	440	590	550	440	280	280	280	370	310
	Abr	12.050	3.440	1.350	550	940	370	370	520	730	440	590	550	440	280	280	280	370	310
	Mai	12.050	3.440	1.350	550	940	370	370	520	730	440	590	550	440	280	280	280	370	310
	Jun	12.050	3.440	1.350	550	940	370	370	520	730	440	590	550	440	280	280	280	370	310

(*) Preços válidos para a exibição do programa inédito OU na faixa prime (18h à 1h). Para as reprises fora da faixa prime, seguir o preço da faixa horária de exibição. Para maiores informações, consulte a área de Operações Comerciais.



tv comerciais de 30'' faixa horária

preços em real, válidos para compras em março 2024

Faixa horária	Mês exibição	NACIONAL
ROTATIVO	Mar	1.550
	Abr	1.550
	Mai	1.550
	Jun	1.550
01h00 - 14h00	Mar	700
	Abr	700
	Mai	700
	Jun	700
14h00-18h00	Mar	1.250
	Abr	1.250
	Mai	1.250
	Jun	1.250
18h00-01h00	Mar	3.050
	Abr	3.050
	Mai	3.050
	Jun	3.050



Os coeficientes para conversão, base 30'', são os seguintes: 5''= 0,375; 10''= 0,50; 15''= 0,75; 45''= 1,50; 60''= 2,00. Com exceção a projetos especiais.

Rotativo: Entrega-alvo de 1/3 das inserções em cada faixa: matutino, vespertino e noturno.

Dependendo da disponibilidade de encaixe e quantidade de inserções, podemos ter diferenças para mais ou para menos em algumas faixas, não tendo menos que 30% das inserções na faixa noturna ao longo do período de campanha.



tv comerciais de 30'' faixa horária

preços em real, válidos para compras em março 2024

Faixa Horária	Mês exibição	REDE	TELECINE PREMIUM	TELECINE PIPOCA	TELECINE ACTION	TELECINE TOUCH	TELECINE CULT	TELECINE FUN
ROTATIVO	Mar	6.700	3.020	2.530	1.740	770	640	870
	Abr	6.700	3.020	2.530	1.740	770	640	870
	Mai	6.700	3.020	2.530	1.740	770	640	870
	Jun	6.700	3.020	2.530	1.740	770	640	870
02h00 - 08h00	Mar	2.370	1.160	950	510	280	240	300
	Abr	2.370	1.160	950	510	280	240	300
	Mai	2.370	1.160	950	510	280	240	300
	Jun	2.370	1.160	950	510	280	240	300
08h00 - 13h00	Mar	3.300	1.490	1.250	860	370	320	430
	Abr	3.300	1.490	1.250	860	370	320	430
	Mai	3.300	1.490	1.250	860	370	320	430
	Jun	3.300	1.490	1.250	860	370	320	430
13h00 - 18h00	Mar	7.000	3.140	2.640	1.840	790	680	920
	Abr	7.000	3.140	2.640	1.840	790	680	920
	Mai	7.000	3.140	2.640	1.840	790	680	920
	Jun	7.000	3.140	2.640	1.840	790	680	920
18h00 - 02h00	Mar	10.500	4.720	3.950	2.770	1.210	1.010	1.340
	Abr	10.500	4.720	3.950	2.770	1.210	1.010	1.340
	Mai	10.500	4.720	3.950	2.770	1.210	1.010	1.340
	Jun	10.500	4.720	3.950	2.770	1.210	1.010	1.340



Os coeficientes para conversão, base 30'', são os seguintes: 5''= 0,375; 10''= 0,50; 15''= 0,75; 45''= 1,50; 60''= 2,00. Com exceção a projetos especiais.

Rotativo: Entrega-alvo de 1/3 das inserções em cada faixa: matutino, vespertino e noturno.

Dependendo da disponibilidade de encaixe e quantidade de inserções, podemos ter diferenças para mais ou para menos em algumas faixas, não tendo menos que 30% das inserções na faixa noturna ao longo do período de campanha.



tv comerciais de 30" sessões especiais

preços em real, válidos para compras em março 2024

Sessões especiais	Mês exibição	REDE	TELECINE PREMIUM	TELECINE PIPOCA	TELECINE ACTION	TELECINE TOUCH	TELECINE CULT	TELECINE FUN
Sessão Sábado e Domingo 16h	Mar	10.500	4.710	3.960	2.760	1.180	1.010	1.380
	Abr	10.500	4.710	3.960	2.760	1.180	1.010	1.380
	Mai	10.500	4.710	3.960	2.760	1.180	1.010	1.380
	Jun	10.500	4.710	3.960	2.760	1.180	1.010	1.380
Sessão Sábado e Domingo 18h	Mar	12.240	5.500	4.610	3.230	1.410	1.180	1.570
	Abr	12.240	5.500	4.610	3.230	1.410	1.180	1.570
	Mai	12.240	5.500	4.610	3.230	1.410	1.180	1.570
	Jun	12.240	5.500	4.610	3.230	1.410	1.180	1.570
Sessão Dom a Sex 22h	Mar	13.000	5.840	4.890	3.430	1.490	1.250	1.660
	Abr	13.000	5.840	4.890	3.430	1.490	1.250	1.660
	Mai	13.000	5.840	4.890	3.430	1.490	1.250	1.660
	Jun	13.000	5.840	4.890	3.430	1.490	1.250	1.660
Sessão Sábado 22h (Superestreia)	Mar	22.000	9.880	8.280	5.810	2.530	2.120	2.810
	Abr	22.000	9.880	8.280	5.810	2.530	2.120	2.810
	Mai	22.000	9.880	8.280	5.810	2.530	2.120	2.810
	Jun	22.000	9.880	8.280	5.810	2.530	2.120	2.810

Os coeficientes para conversão, base 30", são os seguintes: 5"= 0,375; 10"= 0,50; 15"= 0,75; 45"= 1,50; 60"= 2,00. Com exceção a projetos especiais.

As sessões podem variar até 1h30 (para antes ou depois), dependendo da duração dos filmes programados para a data.





tv comerciais de 30'' faixa horária

preços em real, válidos para compras em março 2024

Faixa horária	Mês exibição	NACIONAL	SP	RJ	BRA	CPS	RIB P	SJC	STS	BH	GOI	POA	CUR	FLO	SAL	REC	FOR	MAN	BEL
ROTATIVO	Mar	3.100	620	237	98	196	82	90	106	147	82	114	98	82	73	73	73	90	82
	Abr	3.100	620	237	98	196	82	90	106	147	82	114	98	82	73	73	73	90	82
	Mai	3.100	620	237	98	196	82	90	106	147	82	114	98	82	73	73	73	90	82
	Jun	3.100	620	237	98	196	82	90	106	147	82	114	98	82	73	73	73	90	82
02h00 - 08h00	Mar	800	130	50	30	70	30	30	40	60	30	40	30	30	20	20	20	30	20
	Abr	800	130	50	30	70	30	30	40	60	30	40	30	30	20	20	20	30	20
	Mai	800	130	50	30	70	30	30	40	60	30	40	30	30	20	20	20	30	20
	Jun	800	130	50	30	70	30	30	40	60	30	40	30	30	20	20	20	30	20
08h00 - 13h00	Mar	1.500	250	100	60	110	50	50	60	80	50	60	60	50	30	30	30	40	40
	Abr	1.500	250	100	60	110	50	50	60	80	50	60	60	50	30	30	30	40	40
	Mai	1.500	250	100	60	110	50	50	60	80	50	60	60	50	30	30	30	40	40
	Jun	1.500	250	100	60	110	50	50	60	80	50	60	60	50	30	30	30	40	40
13h00 - 18h00	Mar	3.300	547	226	113	207	85	85	113	160	85	123	113	85	57	57	57	75	66
	Abr	3.300	547	226	113	207	85	85	113	160	85	123	113	85	57	57	57	75	66
	Mai	3.300	547	226	113	207	85	85	113	160	85	123	113	85	57	57	57	75	66
	Jun	3.300	547	226	113	207	85	85	113	160	85	123	113	85	57	57	57	75	66
18h00 - 02h00	Mar	4.720	1.030	380	140	280	110	150	150	210	120	160	140	120	120	120	120	150	130
	Abr	4.720	1.030	380	140	280	110	150	150	210	120	160	140	120	120	120	120	150	130
	Mai	4.720	1.030	380	140	280	110	150	150	210	120	160	140	120	120	120	120	150	130
	Jun	4.720	1.030	380	140	280	110	150	150	210	120	160	140	120	120	120	120	150	130



Os coeficientes para conversão, base 30'', são os seguintes: 5''= 0,375; 10''= 0,50; 15''= 0,75; 45''= 1,50; 60''= 2,00. Com exceção a projetos especiais.

Rotativo: Entrega-alvo de 1/3 das inserções em cada faixa: matutino, vespertino e noturno.

As sessões podem variar até 1h30 (para antes ou depois), dependendo da duração dos filmes programados para a data.

Dependendo da disponibilidade de encaixe e quantidade de inserções, podemos ter diferenças para mais ou para menos em algumas faixas, não tendo menos que 30% das inserções na faixa noturna ao longo do período de campanha.

O sinal regional é distribuído para os domicílios assinantes da operadora Claro via cabo.



tv comerciais de 30" sessões especiais

preços em real, válidos para compras em março 2024

Sessões especiais	Mês exibição	NACIONAL	SP	RJ	BRA	CPS	RIB P	SJC	STS	BH	GOI	POA	CUR	FLO	SAL	REC	FOR	MAN	BEL
Sessão Segunda a Domingo 19h	Mar	7.000	1.528	564	208	415	163	222	222	311	178	237	208	178	178	178	178	222	193
	Abr	7.000	1.528	564	208	415	163	222	222	311	178	237	208	178	178	178	178	222	193
	Mai	7.000	1.528	564	208	415	163	222	222	311	178	237	208	178	178	178	178	222	193
	Jun	7.000	1.528	564	208	415	163	222	222	311	178	237	208	178	178	178	178	222	193
Sessão Segunda a Domingo 21h (Sessão Megapix - Dom, 21h)	Mar	8.850	1.931	713	263	525	206	281	281	394	225	300	263	225	225	225	225	281	244
	Abr	8.850	1.931	713	263	525	206	281	281	394	225	300	263	225	225	225	225	281	244
	Mai	8.850	1.931	713	263	525	206	281	281	394	225	300	263	225	225	225	225	281	244
	Jun	8.850	1.931	713	263	525	206	281	281	394	225	300	263	225	225	225	225	281	244



tv comerciais de 30" faixa horária / sessões especiais

preços em real, válidos para compras em março 2024

Faixa horária	Mês exibição	NACIONAL
ROTATIVO	Mar	8.330
	Abr	8.330
	Mai	8.330
	Jun	8.330
02h00 - 08h00	Mar	2.690
	Abr	2.690
	Mai	2.690
	Jun	2.690
08h00 - 13h00	Mar	4.080
	Abr	4.080
	Mai	4.080
	Jun	4.080
13h00 - 18h00	Mar	8.760
	Abr	8.760
	Mai	8.760
	Jun	8.760
18h00 - 02h00	Mar	12.940
	Abr	12.940
	Mai	12.940
	Jun	12.940

Sessões especiais *	Mês exibição	NACIONAL
Sessão faixa 18h	Mar	15.040
	Abr	15.040
	Mai	15.040
	Jun	15.040
Sessão faixa 22h	Mar	19.760
	Abr	19.760
	Mai	19.760
	Jun	19.760



(*) Como os nomes e horários das Sessões são diferentes entre os canais, as inserções no Megapix serão programadas numa sessão adjacente à sessão escolhida. Por exemplo: "Sessão faixa 20h" será veiculada na "Sessão 20h" no Telecine e "Sessão 19h" OU "Sessão 21h" no Megapix. Poderá haver variação de horário da inserção em cada canal, dependendo dos intervalos de cada sessão.

Os coeficientes para conversão, base 30", são os seguintes: 5"= 0,375; 10"= 0,50; 15"= 0,75; 45"= 1,50; 60"= 2,00. Com exceção a projetos especiais.

Rotativo: Entrega-alvo de 1/3 das inserções em cada faixa: matutino, vespertino e noturno.

As sessões podem variar até 1h30 (para antes ou depois), dependendo da duração dos filmes programados para a data.

Dependendo da disponibilidade de encaixe e quantidade de inserções, podemos ter diferenças para mais ou para menos em algumas faixas, não tendo menos que 30% das inserções na faixa noturna ao longo do período de campanha.

O sinal regional é distribuído para os domicílios assinantes da operadora Claro via cabo.



tv comerciais de 30'' faixa horária

preços em real, válidos para compras em março 2024

Faixa horária	Mês exibição	NACIONAL
ROTATIVO	Mar	750
	Abr	750
	Mai	750
	Jun	750
01h00 - 08h00	Mar	300
	Abr	300
	Mai	300
	Jun	300
08h00 - 12h00	Mar	540
	Abr	540
	Mai	540
	Jun	540
12h00 - 19h00	Mar	810
	Abr	810
	Mai	810
	Jun	810
19h00 - 01h00	Mar	1.350
	Abr	1.350
	Mai	1.350
	Jun	1.350

Programas especiais	Mês exibição	NACIONAL
Evento ao Vivo	Mar	2.570
	Abr	2.570
	Mai	2.570
	Jun	2.570



Os coeficientes para conversão, base 30'', são os seguintes: 5''= 0,375; 10''= 0,50; 15''= 0,75; 45''= 1,50; 60''= 2,00. Com exceção a projetos especiais.

Rotativo: Entrega-alvo de 1/3 das inserções em cada faixa: matutino, vespertino e noturno.

Dependendo da disponibilidade de encaixe e quantidade de inserções, podemos ter diferenças para mais ou para menos em algumas faixas, não tendo menos que 30% das inserções na faixa noturna ao longo do período de campanha.





tv comerciais de 30" faixa horária

preços em real, válidos para compras em março 2024

Faixa horária	Mês exibição	NACIONAL
Rotativo	Mar	710
	Abr	710
	Mai	710
	Jun	710
Seg - Qui 22h-05h	Mar	1.200
	Abr	1.200
	Mai	1.200
	Jun	1.200
Sex-Dom 22h-05h	Mar	1.600
	Abr	1.600
	Mai	1.600
	Jun	1.600
Seg-Dom - 05h-22h	Mar	300
	Abr	300
	Mai	300
	Jun	300

Programas especiais	Mês exibição	NACIONAL
Primeira Mão (Sex-Dom) - 23h-01h	Mar	1.830
	Abr	1.830
	Mai	1.830
	Jun	1.830

Os coeficientes para conversão, base 30", são os seguintes: 5"= 0,375; 10"= 0,50; 15"= 0,75; 45"= 1,50; 60"= 2,00. Com exceção a projetos especiais.

Rotativo: Entrega-alvo de 1/3 das inserções em cada faixa: matutino, vespertino e noturno.

Dependendo da disponibilidade de encaixe e quantidade de inserções, podemos ter diferenças para mais ou para menos em algumas faixas, não tendo menos que 30% das inserções na faixa noturna ao longo do período de campanha.





tv comerciais de 30” faixa horária

preços em real, válidos para compras em março 2024

Premiere Clubes

Faixa horária	Mês exibição	NACIONAL
01h00 - 09h00	Mar	620
	Abr	620
	Mai	620
	Jun	620
09h00 - 13h00	Mar	1.010
	Abr	1.010
	Mai	1.010
	Jun	1.010
13h00 - 18h00	Mar	1.570
	Abr	1.570
	Mai	1.570
	Jun	1.570
18h00 - 01h00	Mar	2.520
	Abr	2.520
	Mai	2.520
	Jun	2.520

Premiere Clubes ou Canais Premiere

Programas especiais	Mês exibição	NACIONAL	Faixa Indeterminada	Mês exibição	NACIONAL
Brasileirão Série A	Mar	9.150	Indeterminado	Mar	1.440
	Abr	9.150		Abr	1.440
	Mai	9.150		Mai	1.440
	Jun	9.150		Jun	1.440
Copa do Brasil	Mar	8.300			
	Abr	8.300			
	Mai	8.300			
Campeonato Estadual	Mar	5.370			
	Abr	5.370			
	Mai	5.370			
Aquecimento Sportv	Mar	9.150			
	Abr	9.150			
	Mai	9.150			
	Jun	9.150			



Os coeficientes para conversão, base 30”, são os seguintes: 5”= 0,375; 10”= 0,50; 15”= 0,75; 45”= 1,50; 60”= 2,00. Com exceção a projetos especiais.

Rotativo: Entrega-alvo de 1/3 das inserções em cada faixa: matutino, vespertino e noturno.

Dependendo da disponibilidade de encaixe e quantidade de inserções, podemos ter diferenças para mais ou para menos em algumas faixas, não tendo menos que 30% das inserções na faixa noturna ao longo do período de campanha.

Os preços para veiculações no rotativo das faixas são exclusivos para o canal Premiere Clubes e não serão exibidos durante a transmissões de jogos ao vivo (que seguem os custos especiais).



normas de comercialização

Apresentamos abaixo um resumo das Normas de Comercialização dos canais Globo de TV por Assinatura.

REGRAS BÁSICAS DE RESERVA/FATURAMENTO

1. Norma geral

Entende-se por Globo: Canal Brasil, Canal Globo, Gloobinho, Canal Viva, Mais Na Tela, GloboNews, GNT, Megapix, Multishow, BIS, Off, Premiere Futebol Clube, Premiere Combate, Sportv, Sportv2, Sportv3, Studio Universal, USA Networks, Telecine Action, Telecine Cult, Telecine Fun, Telecine Pipoca, Telecine Premium, Telecine Touch, Universal TV e Sexy Hot.

1. A Globo reserva-se o direito de recusar ou suspender a inserção de comerciais cujas mensagens estejam em desacordo com as suas normas comerciais, orientações editoriais ou com suas linhas de programação.
2. Por não se tratar de uma relação de consumo, o Código de Defesa do Consumidor não se aplica aos negócios realizados entre programadores e agências/anunciantes. A contratação de inserção de comercial é uma relação jurídica subordinada aos preceitos da legislação específica e do Código Civil. Fundamento Legal: Código Civil - Lei nº 10.406/2002.
3. Não obstante o disposto acima, o conteúdo das mensagens publicitárias deverá atender às determinações do CDC - Código de Defesa do Consumidor e, para os efeitos nele previstos, o material a ser inserido deverá identificar o anunciante responsável pela mensagem publicitária. Fundamento Legal: Art. 36 da Lei Federal nº 8.078, de 11/09/90. "A publicidade deve ser inserida de tal forma que o consumidor, fácil e imediatamente, a identifique como tal."
4. As disposições legais contidas nestas Normas de Comercialização poderão sofrer modificações. Desta forma, recomendamos sempre a realização de consultas ao seu Atendimento da Globo em relação à legislação vigente à época de interesse de inserção dos comerciais.

2. Cadastramento de agências e anunciantes

1. Acessos para o Credenciamento de Agências, Clientes Diretos e Agenciadores. O cadastramento deverá ser realizado conforme indicado abaixo:

1.1. Credenciamento de Agências e Anunciantes: <https://globosatcomercial.secure.force.com/credenciamento>

1.2. Para primeiro acesso ao Globoads, realizar o Auto Cadastro direto no portal <https://globoads.globo.com>

Confirme seu cadastro através do e-mail de verificação enviado ao endereço registrado no ato do preenchimento. O e-mail será enviado através do remetente: no-reply@tvglobo.com.br com o assunto Globoads - Login.

Após confirmação do e-mail, informe nossa equipe de faturamento sobre a efetivação do cadastro através do e-mail faturamento@globo.com para que seja realizada a aprovação final do usuário e se obtenha o acesso aos documentos disponibilizados no portal.

1.3. As Agências e Anunciantes, ao proceder a primeira reserva na Globo, devem efetuar o cadastro na Globo entregando os seguintes documentos/informações:

- Razão Social (deve estar em concordância com o cadastro na Receita Federal);
- CNPJ (deve estar em concordância com o cadastro na Receita Federal);
- Inscrição Estadual;
- Inscrição Municipal;
- Certificado de regularidade do ISS da Prefeitura Municipal do Rio de Janeiro para as empresas prestadoras de serviços localizadas fora do Município do Rio de Janeiro, quando estiverem prestando serviços ao Estabelecimento situado no Município do Rio de Janeiro, e da Prefeitura Municipal de São Paulo para as empresas prestadoras de serviços localizadas fora do Município de São Paulo, quando estiverem prestando serviços ao Estabelecimento situado no Município de São Paulo;
- Endereço completo de cobrança;
- Carta de Credenciamento (somente para agências);
- Código CENP (somente para agências); e
- Cópia de cheque da conta corrente (somente para agências).

3. Reservas e autorizações

1. As reservas devem ser feitas com até 1 (um) dia útil de antecedência da data de início da inserção até, no máximo, às 18 (dezoito) horas, com exceção dos canais Studio Universal e Sexy Hot (consulte o quadro de canais na página 96, item 8.6.1), e devem conter todas as informações necessárias para a emissão de faturamento, conforme abaixo:
 - Dados cadastrais de cliente e agência;
 - Tabela utilizada na negociação;
 - Desconto comercial;
 - Prazo de pagamento;
 - Condição de faturamento;
 - Local de entrega da fatura (atenção: a Globo passou a fazer a "entrega" das nfs e boletos através do Globoads, ficando sob responsabilidade das agências o acesso ao E-mídia para a impressão dos documentos);

OBS: a nota fiscal impressa pela agência tem o mesmo valor fiscal que a nota fiscal que era entregue fisicamente através do courier.

- Títulos dos comerciais;
- Canal de inserção;
- Praça de inserção;
- Horário dos programas negociados ou faixa horária.

1. Os títulos dos comerciais devem ser fornecidos no ato da compra da mídia. Não sendo possível, os mapas reservas devem conter legendas de cada inserção programada, devendo ser substituídos até a data-limite de entrega do material.
2. Cada canal comercializado pela Globo deve ter reservas e autorizações emitidas separadamente (mesmo em caso de negociação única) em que devem constar os seguintes dados:

Para os canais: Canal Globo, Gloobinho, Canal Viva, Mais Na Tela, GNT, Multishow, BIS, Off, Sportv, Sportv2 e Sportv3, Premiere Futebol Clube e Premiere Combate emitir o PI em nome de: Globo Comunicação e Participações S.A.

Av. das Américas, nº 1650, Bloco 5 - Barra da Tijuca - Rio de Janeiro/RJ - CEP: 22640-101 CNPJ/MF:

27.865.757/0001-02

I.E.: 11.526.560

I.M.: 1.196.280-7

normas de comercialização

Para os Canais: Megapix, Telecine Action, Telecine Cult, Telecine Fun, Telecine Pipoca, Telecine Premium, Telecine Touch emitir o PI em nome de:

Telecine Programação de Filmes Ltda.

Av. das Américas, nº 1650, Bloco 04, salas 216 e 307 - Barra da Tijuca - Rio de Janeiro/RJ - CEP: 22640-101 CNPJ/MF: 00.252.848/0001-08
I.E.: 78.141.930
I.M.: 01.767.76-3

Em caso de clientes locais, ou seja, com histórico de veiculações somente em uma determinada praça, as reservas e autorizações deverão conter os dados da GLOBO COMUNICAÇÃO E PARTICIPAÇÕES S.A. Contudo, após o histórico de exibição em mais de uma praça por cliente, nas reservas e autorizações deverão constar os dados do Telecine Programação de Filmes Ltda.

Para os Canais: Studio Universal, Universal TV emitir o PI em nome de: NBCUniversal Networks International Brasil Programadora S.A.

Av. das Américas, nº 1650, Bloco 04, salas 201 a 204 e 231 a 233 - Barra da Tijuca - Rio de Janeiro/RJ - CEP: 22640-101
CNPJ: 01.253.766/0001-40 I.E.: 85.497.871
I.M.: 02.080.78-8

Em caso de clientes locais, ou seja, com histórico de veiculações somente em uma determinada praça, as reservas e autorizações deverão conter os dados da GLOBO COMUNICAÇÃO E PARTICIPAÇÕES S.A. Contudo, após o histórico de exibição em mais de uma praça por cliente, nas reservas e autorizações deverão constar os dados da NBCUniversal Networks International Brasil Programadora S.A.

Para o Canal: GloboNews emitir o PI em nome de:

Globo Comunicação e Participações S.A.

Rua Lopes Quintas, nº 303 - Jardim Botânico - Rio de Janeiro/RJ - CEP: 22460-010 CNPJ/MF: 27.865.757/0001-02
I.E.: 84.295.760
I.M.: 01.100.653

Para o Canal: Canal Brasil emitir o PI em nome de:

Canal Brasil S.A.

Av. das Américas, nº 1650, Bloco 04, sala 301 - Barra da Tijuca - Rio de Janeiro/RJ - CEP: 22640-101 CNPJ/MF: 02.608.224/0001-06
I.E.: 85.297.597
I.M.: 244.748-7

Para o Canal: Sexy Hot emitir o PI em nome de:

PB Brasil Entretenimento S/A.

Av. das Américas, 1650, bloco 4, sala113 - Barra da Tijuca - Rio de Janeiro - CEP.: 22640-101 CNPJ:08.844.841/0001-97
I.E.: 78.327.944
I.M.: 404.010-4

3.1.3. Compra Eletrônica - GLOBOADS

Para envio dos pedidos de inserção de mídia avulsa para os canais de TV Por Assinatura, os clientes já cadastrados poderão efetuar o upload do TXT através do Globo Ads após negociação com o Atendimento Comercial: <https://globoads.globo.com/>

Tela do Globo Ads para Upload da reserva:



Consulte o Atendimento Comercial.
globoads.globo.com | E-mail:
globoads@globo.com

- O prazo para entrega de autorizações é de 05 (cinco) dias úteis após a compra, não ultrapassando o último dia útil anterior à primeira inserção. O não envio das autorizações no prazo estipulado pressupõe a revogação das condições comerciais previamente estabelecidas e o consequente faturamento pelo valor de tabela vigente na data da inserção.
- A Globo reserva-se o direito de não aceitar reservas de clientes que não estejam em dia com seus pagamentos ou que apresentem restrição de crédito apontada pelos órgãos creditícios.
- A Globo reserva-se o direito de não aceitar reservas de clientes com produtos concorrentes dos canais comercializados pela Globo.
- O espaço reservado ao cliente é de uso exclusivo, exceto se houver autorização formal, cedendo-o a outro anunciante e mediante aprovação prévia da Globo.

4. Prazo de pagamento

- O vencimento-padrão das faturas é de 15 (quinze) dias fora o mês da inserção.
- Qualquer vencimento diferente do padrão deverá ser previamente negociado com a Globo.

5. Entrega/vencimentos de faturas

- A Globo tem o compromisso de disponibilizar no Globoads para a agência ou entregar para o anunciante direto as Notas Fiscais relativas à inserção do mês até o dia 05 (cinco) do mês subsequente, sendo concedido o prazo de 10 (dez) dias corridos à agência ou anunciante para análise da documentação e processamento do pagamento, considerando o vencimento-padrão de 15 (quinze) dias fora o mês de inserção.

Para a emissão das Notas Fiscais e Boletos ou Faturas, acesse: <https://globoads.globo.com>
Entre com seu login e senha para ter acesso aos documentos.
- O envio de autorizações fora do prazo estipulado no item 3.2. desobriga a Globo a fazer qualquer ajuste em faturas emitidas com data anterior à data de emissão da autorização.
- Os valores constantes da Lista de Preços da Globo referem-se a venda à vista. O período concedido à agência e ao anunciante para análise de documentação não descaracteriza a venda à vista.

6. Comprovantes de inserção

Para a emissão do Comprovante de Inserção, acesse <https://globoads.globo.com> e clique em "Meus Pedidos"

Caso ainda não tenha login, veja o procedimento no item 2.

- Comprovante de Inserção Mídias Digitais: Para as veiculações de Mídias Digitais a agência ou anunciante deve solicitar o comprovante de veiculação ao seu atendimento pós-venda ou executivo de vendas.
- A Globo estará à disposição para esclarecimentos acerca de saldos decorrentes do valor da mídia contratada, sendo certo que eventuais questionamentos de PIs, RPs e valoração de mapas de mídia deverão ser formalizados pelo ANUNCIANTE e/ou AGÊNCIA em no máximo 90 (noventa) dias, contados do mês de exibição."

7. Preços

- Os coeficientes para conversão, base 30", são os seguintes: 5"= 0,375; 10"= 0,50; 15"= 0,75; 45"= 1,50; 60"= 2,00. Com exceção a projetos especiais.

normas de comercialização

8. Material de inserção

1. Envio do material através dos players de entrega digital.

O material é recebido em arquivo através dos players homologados pela Globo. Cada um deles possui especificações de formato e prazos diferenciados para poder atender ao cronograma da Globo. Mais detalhes poderão ser obtidos diretamente com cada player.

Contato dos Players:

- Vati: contato@vati.rocks - 0800-144-8412
- Peach (A+V Zarpa): atendimento@amasvzarpa.com - 0800-580-0979
- ExtremeReach: atendimento@adstream.com - 0800-941-9777

Uma taxa é aplicada para cobrir os custos com a infraestrutura, como banda larga, servidores, sistemas de distribuição dos comerciais, serviços de upload e download e a remuneração dos players.

Tabela de valores para envio TV Fechada:

Comerciais	R\$ 255,00
	Independentemente da duração, por material
Vinhetas	R\$ 255,00
	Independentemente da duração, por material

Para as vinhetas, em caso de trocas extras, haverá a cobrança da distribuição no valor de R\$ 255,00 mais o custo da produção comercial.

O faturamento será feito diretamente pela emissora, os players não cobrarão nenhum valor adicional sobre esse serviço.

A taxa de entrega será cobrada somente para materiais enviados a partir de 01/06/2020.

A exibidora habilitada a receber materiais da TV por Assinatura será a GST, na qual estará disponível na plataforma dos players.

2. Materiais com Closed Caption.

Recursos não disponíveis na TV por Assinatura. Caso haja interesse em veicular a mesma versão de material na TV aberta e TV por Assinatura, não poderá haver citações desses recursos em vídeo (como marca d'água, por exemplo).

3. Qualidade técnica:

- A área de Operações Comerciais da Globo estabelece os padrões e zela pela qualidade técnica dos comerciais a serem inseridos na Globo e pode, a qualquer tempo, alterá-los.
- Caso o material entregue não esteja dentro dos padrões fixados, a inserção será recusada e será faturada sem direito à compensação.

4. Informação do conteúdo e Time code.

Os arquivos deverão ser entregues com time code iniciando em 00:00:00;00 contendo: Claquete com informação do conteúdo e duração de 05 segundos;

Tela preta (black sem áudio) de 02 segundos e conteúdo comercial;

Tela preta (black sem áudio) de 02 segundos após o conteúdo comercial.

Item	Duração	TC
Claquete	5 segundos	00:00:00;00 - 00:00:04;29
Black	2 segundos	00:00:05;00 - 00:00:06;29
Comercial	30 segundos (exemplo)	00:00:07;00 - 00:00:36;29
Black	2 segundos	00:00:37;00 - 00:00:38;29

3. Qualidade técnica:

1. NÍVEIS OPERACIONAIS

1. NÍVEIS DE VÍDEO

Nível de preto:	0 IRE (0mV)
Nível de branco:	100 IRE (700mV)
Gamut (tolerância):	Componentes RGB entre -5% e 105% (-35mV e 735mV) Luminância (Y) entre -1% e 103% (-7mV e 721mV)

1.1.2. NÍVEIS DE ÁUDIO

Conteúdo com duração inferior ou igual a 30 seg.		Conteúdo com duração superior a 30 seg.	
Loudness Target (Integrated)	- 23 LUFS + 0 LU; - 1LU	Loudness Target (Integrated)	- 23 LUFS + 0 LU; - 1LU
Maximum Short Term Loudness (MaxS)	- 18 LUFS (+5LU)	Loudness range (LRA)	8 LU (máximo)
Máximo valor de pico (True Peak)	- 3 dBTP	Máximo valor de pico (True Peak)	- 3 dBTP

2. FORMATOS

1.2.1. FORMATOS DE VÍDEO

HD	
Frame rate	59.94i (29.97 fps)
Resolução	1920 x 1080i - A Globo aceita comerciais em fullscreen (não anamórfico) ou letterbox
Crominância	4:2:2
Aspecto do pixel	Square
Field order	Odd (Top field first)
Codec	XDCAM HD422 50Mbps (equivalente a MPEG-2 422P@HL)
Encapsulamento	MXF Op1a
TC início	00:00:00;00
TC contagem	Drop Frame (DF)

1.2.2. FORMATOS DE ÁUDIO

Codificação	PCM WAV	Faixa de frequência	20 Hz a 20.000 Hz
Bit depth	24 bits		
Sampling rate	48kHz		

normas de comercialização

1.3. MAPEAMENTO DE ÁUDIO

Fase: Diferenças relativas de fase entre os canais estéreo não deverão exceder 10 graus em qualquer frequência dentro da banda passante.

Os componentes monofônicos de um sinal estéreo devem possuir a mesma polaridade em ambos os canais.

Sincronização: o áudio não deve preceder ou estar atrasado em relação ao vídeo por mais de 10ms.

Trilha 1	PGM ESTÉREO ESQUERDO TOTAL (LT)
Trilha 2	PGM ESTÉREO DIREITO TOTAL (RT)
Trilha 3	SAP ESQUERDO OU PGM ESQUERDO
Trilha 4	SAP DIREITO OU PGM DIREITO
Trilha 5	SEM ÁUDIO
Trilha 6	SEM ÁUDIO
Trilha 7	PGM ESQUERDO
Trilha 8	PGM DIREITO

8.6. Os materiais para inserção devem ser enviados via players mencionados no item 8.1, pela agência ou anunciante, para Globo, no formato HD respeitando os prazos abaixo:

8.6.1. Aqueles que não necessitam de produção (ex.: comerciais) deverão ser enviados em até no mínimo 1 (um) dia útil antes do início da inserção, até as 18 (dezoito) horas, respeitando sempre a tabela de fechamento de roteiros (*) e canais abaixo:

PRAZO DE COMPRA E ENVIO DE MATERIAL - ATÉ AS 18h

	ENVIO	PARA ROTEIRO
	Seg	Ter
	Ter	Qua
	Qua	Qui
	Qui	Sex
	Sex	Sáb-Dom-Seg

PRAZO DE COMPRA E ENVIO DE MATERIAL - ATÉ AS 12h

	ENVIO	PARA ROTEIRO
	Seg	Qui
	Ter	Sex
	Qua	Sáb-Dom
	Qui	Dom-Seg
	Sex	Qua

* Comerciais enviados em HD para o canal SexyHot serão convertidos para SD Letterbox.

(*) Tabela de envio de materiais, fechamento de roteiros e horário limite de compras está sujeita a alterações mediante aviso prévio.

8.6.1.2. Caso o material seja entregue fora do prazo estabelecido acima, as inserções dos roteiros impactados serão falhadas com faturamento sem crédito, limitadas ao máximo de 10 inserções por canal.

1. Não haverá faturamento sem crédito, se o cliente solicitar a compensação ou troca por material na casa das inserções dentro do prazo de fechamento dos roteiros.
2. Aqueles que necessitam de produção (ex.: vinhetas e chamadas, etc.): 02 (dois) dias úteis de antecedência, até as 15 (quinze) horas.
3. Aqueles que necessitam de produção diferenciada (ex: texto-foguete, insert de vídeo, insert virtual, texto lettering, top 5" (cinco segundos), vinhetas personalizadas, etc.): consulte o atendimento comercial.
4. A determinação de título de todos os materiais e também do texto para locução das vinhetas deve ser enviado por e-mail, respeitando o mesmo prazo de entrega de material.

normas de comercialização

8.7. GLOBOEXPRESS

O Globoexpress é um plantão operacional para situações emergenciais de entrega de materiais em horários diferenciados.

8.7.1. COMPRA PARA O DIA DA EXIBIÇÃO

(COM MATERIAL NA GLOBO OU NOVO MATERIAL)

A solicitação da compra e a entrega do material deverão ser encaminhadas com antecedência mínima de 4 horas do início do programa.

das 8h às 18h	Exibe a partir do	Taxa de Serviço
seg./sex.	próprio dia da exibição	Conforme Tabela 8.7.4
das 10h às 16h	Exibe a partir do	
sáb.	próprio dia da exibição	
dom.	próprio dia da exibição	

8.7.2. ALTERAÇÃO DE TÍTULO NO PRÓPRIO DIA DA EXIBIÇÃO

(COM MATERIAL NA GLOBO OU NOVO MATERIAL)

A solicitação de alteração e a entrega no próprio dia da exibição deverão ser encaminhadas com antecedência mínima de 4 horas do início do programa.

das 8h às 18h	Exibe a partir do	Taxa de Serviço
seg./sex.	próprio dia da exibição	Conforme Tabela 8.7.4
das 10h às 16h	Exibe a partir do	
sáb.	próprio dia da exibição	
dom.	próprio dia da exibição	

8.7.3. EXTENSÃO DE HORÁRIO

Entrega no dia que antecede a veiculação. A área de Operações Comerciais deverá ser avisada de segunda a sexta-feira até as 18h da véspera da exibição.

das 18h às 23h	Exibe a partir do	Taxa de Serviço
seg./qui.	dia seguinte à entrega do material	Conforme Tabela 8.7.4
sex.	sáb, dom. e segunda	

8.7.4 TABELA DE TAXA DE SERVIÇO: COMPRA OU ALTERAÇÃO DE TÍTULO NO PRÓPRIO DIA DE EXIBIÇÃO E EXTENSÃO DE HORÁRIO PARA ENTREGA DE MATERIAL

CANAIS	TAXA PARA EXTENSÃO DE HORÁRIO NACIONAL	TAXA PARA EXTENSÃO DE HORÁRIO POR PRAÇA	COMPRA OU TROCA DE TÍTULOS PARA O DIA DE EXIBIÇÃO NACIONAL	COMPRA OU TROCA DE TÍTULOS PARA O DIA DE EXIBIÇÃO POR PRAÇA
				
 	R\$ 1.000,00	R\$ 300,00	R\$ 4.000,00	R\$ 1.200,00
 	R\$ 500,00	R\$ 300,00	R\$ 2.000,00	R\$ 1.200,00
	R\$ 500,00	-	R\$ 2.000,00	-
	R\$ 2.400,00	-	R\$ 9.600,00	-
	R\$ 300,00	-	R\$ 1.200,00	-
  				

normas de comercialização

8.7.5. A solicitação do Globoexpress poderá ser feita da seguinte forma:

1. Através do e-mail globoexpress@g.globo. A mensagem deve vir acompanhada de formulário preenchido com o pedido da troca, da compra ou da extensão de horário para entrega do material. Para obter o formulário, acesse o Portal de Negócios Globo (globonegocios.globo.com).
2. As compras ou pedido de troca de títulos para o mesmo dia de exibição, devem ser solicitadas de segunda a sexta, das 8h às 18h e aos sábados e aos domingos das 10h às 16h.
3. As solicitações para extensão de horário da entrega de material devem ser feitas de segunda a sexta até às 18h da véspera da exibição, ou seja, o material será exibido a partir do dia seguinte à entrega do material.
4. O valor da taxa de compra Express será por pedido/material/canal/praça regional/data de exibição, independentemente da quantidade de inserções compradas para o dia.
5. O valor da inserção comprada no dia da exibição será o da lista de preços vigente, sem considerar a negociação.
6. A troca de título/canal/praça valerá para o ciclo do material roteirizado, ou seja, caso ocorra no final de semana, poderá haver alterações de todas as inserções programadas nesse período.
7. Nas trocas não poderá haver substituição de data de veiculação, programa, praça e duração do material.
8. Por se tratar de um serviço emergencial, na eventual impossibilidade técnica ou de programação, poderá ser exibido o comercial originalmente previsto, sem a incidência da taxa de serviço.

Para demais informações, consultar a lista de preços da Globo.

8.8. A falta ou atraso na entrega, material fora dos padrões técnicos ou em desacordo com as práticas comerciais não estarão sujeitos à compensação do espaço reservado.

9. Inserção de comerciais que não sejam múltiplos de 15" (quinze segundos), de qualquer duração, só é possível nacionalmente e sempre mediante consulta prévia ao seu Atendimento.
10. Os materiais devem ser entregues com sua data de validade identificada para inserção. Caso esta informação seja omitida, a Globo não poderá ser responsabilizada por sua inserção fora da validade, eximindo-a de qualquer ação judicial decorrente desse problema.
11. A Globo mantém os arquivos dos intervalos comerciais nacionais pelo período de 45 (quarenta e cinco) dias da data de sua inserção. Qualquer contestação sobre a inserção por parte do anunciante só poderá ser atendida se estiver dentro do prazo descrito acima. Procedimento para contestação de inserção nas praças regionais:
 1. No DIGITAL (Digital normal ou HD)
 - 1º - Gravação do comercial no canal de exibição e apertar o botão OK do controle remoto. 2º - Fazer o zapping durante a gravação pelos canais abertos e locais do canal 15 até 25.
12. De acordo com as novas normas instituídas, somente serão aceitos comerciais que estejam em conformidade com a Lei Federal nº12.485/11.
 1. Na claquete de identificação da obra audiovisual publicitária original deverão constar as seguintes informações preenchidas exatamente como o cadastro realizado na Ancine, sendo motivo de reprovação do material qualquer divergência entre estas informações ou a falta de qualquer um dos itens relacionados:
 - Título original;
 - Secundagem;
 - Versionamento da peça (quando for o caso);
 - Data de produção;
 - Produto, bem ou serviço anunciado;

- Anunciante;
- Agência de publicidade;
- Tipo (Canal de Televenda / Infomercial; Comum; Televenda / Infomercial);
- Segmento de mercado audiovisual a que se destine;
- Número do Certificado de Registro de Título – CRT fornecido pela Ancine;
- Data de registro do CRT;
- Razão Social da empresa produtora brasileira ou empresa detentora dos direitos de exploração comercial ou de licenciamento da obra no País;
- CNPJ da empresa produtora brasileira ou empresa detentora dos direitos de exploração comercial ou de licenciamento da obra no País;
- Ano de produção no caso de obra brasileira ou de licenciamento da obra no País, no caso de obra estrangeira;
- Diretor(es).

2. Para o envio do material via players, mencionados no item 8.1, serão necessárias as informações abaixo relacionadas, que deverão ser preenchidas no momento do envio do filme no site dos players.

- Número do Certificado de Registro de Título – CRT fornecido pela Ancine;
- Tipo do CRT, conforme indicado no item 8.11.4 desta norma;
- Título Versão;
- Duração;
- Produtora;
- Nome da Agência;
- CNPJ da Agência;
- Nome do Cliente;
- CNPJ do Cliente.

Após o preenchimento das informações acima que ocorrerá no ato do envio do conteúdo, o responsável pelo envio do mesmo, deverá realizar o ACEITE DIGITAL conforme abaixo:

Declaro que as obras audiovisuais ora enviadas encontram-se em situação regular perante a Agência Nacional do Cinema – ANCINE, na forma disposta na IN 95/2011, e que as informações por mim cadastradas são idênticas ao que constam nas claquetes das respectivas obras e informado à ANCINE no ato do registro, pelo que me responsabilizando integralmente por qualquer irregularidade/divergência, colocando o PLAYER, e/ou terceiros a salvo de quaisquer questionamentos que envolvam a regularidade das obras audiovisuais perante a ANCINE, assumindo todos os ônus decorrentes de eventuais questionamentos, inclusive por multas, indenizações, perdas danos, custas judiciais e honorários advocatícios.

3. O material que não apresentar na respectiva claquete todas as informações do item 8.11.1. terá sua inserção recusada e o anunciante estará sujeito a faturamento sem crédito e/ou compensação para futura inserção.

4. Tipo de segmento de mercado no Registro da ANCINE

As plataformas dos players, seguirão os critérios conforme registro do material na ANCINE (TV Aberta, Todos os Seguintes de Mercado ou TV Fechada).

O usuário receberá um alerta, impedindo a sequência do upload do arquivo, para as exibidoras que não se enquadrarem ao tipo de seguimento, por exemplo:

- Materiais em que o tipo de seguimento é TV Aberta, não será possível o envio para exibidora GST (TV por assinatura);
- Materiais em que o tipo de seguimento é TV Fechada, não será possível o envio para exibidora SP1 (São Paulo local – TV Aberta);
- Materiais em que o tipo de seguimento é “Todos os Seguintes de Mercado”, será permitido o envio para todas as exibidoras da TV Aberta e TV Fechada;
- Materiais em que o tipo de seguimento é “Outros Seguintes de Mercado”, será permitido o envio para uso exclusivo no VOD NOW (Claro Net).

normas de comercialização

9. Alteração de material

9.1. Para programas com cotas múltiplas, as alterações somente poderão ser feitas nos dias 1 (um) e 16 (dezesesseis) de cada mês, mesmo que seja vendida apenas uma cota. A entrega de material (locução e vídeo) deve ser feita até as 18 (dezoito) horas do 3º (terceiro) dia útil anterior ao início da inserção estabelecida. Trocas extras poderão ser feitas com alteração de áudio e vídeo, apenas áudio ou somente vídeo. Sendo possível, a troca incidirá em custo para o anunciante, no valor de R\$ 1.000,00 (mil reais) por item.

9.1.1. Para troca de materiais diferenciados (insert de vídeo, insert virtual, insert com lettering, top 5", vinhetas personalizadas, etc), consulte o atendimento comercial para informações sobre custos e prazos.

9.1.2 A alteração poderá ser de áudio e vídeo, apenas áudio ou somente vídeo. Sendo possível, a troca incidirá em custo para o anunciante, no valor de R\$ 1.000,00 (mil reais) por item.

9.2. Troca de material de patrocínio: caso a necessidade de troca de comercial e/ou vinheta não seja manifestada nos prazos determinados, a Globo reserva-se o direito de manter a inserção do último material fornecido (comercial, vinheta, chamada, lettering, insert de áudio e insert de vídeo e insert virtual padrão e diferenciado), garantindo a continuidade do patrocínio pelo período estabelecido em Carta-Acordo e, portanto, sem a obrigatoriedade de definição de novo material ou envio do Pedido de Inserção (PI) à Globo.

10. Comercial Múltiplo

Comercial múltiplo é aquele que proporciona em áudio e/ou vídeo proveitos publicitários em favor de mais de um anunciante, marca, produto ou serviço.

O atendimento comercial deverá ser consultado sempre que o comercial do anunciante citar mais de uma marca, produto e/ou serviço.

Os canais Globo adotarão critérios específicos para avaliar as hipóteses em que a multiplicidade será admitida e, quando for, ensejará cobrança de preço diferenciado, calculada nas seguintes bases:

HIPÓTESES DE COMERCIAL MÚLTIPLO:	ALÍQUOTA
a) do varejo que mencione mecânica de promoção criada pela indústria para venda de produto/serviço.	30%
b) materiais que adjetivem, explicitem atributos ou confirmem ostensiva exposição em favor de mais de um anunciante, marca, produto e/ou serviço.	30%
c) de concursos, sorteios e promoções em que houver explicitação de atributo(s) ou adjetivação do(s) respectivo(s) prêmio(s)/brinde(s), ou, ainda, proveito(s) publicitário(s) para anunciante, marca, produto/serviço.	30%

Importante: Qualquer outra hipótese que não se enquadre nos itens anteriores será avaliada pelo Atendimento Comercial.

11. Intervalo determinado e formação de rede

1. A determinação do intervalo para inserção de comerciais depende de disponibilidade técnica e é feita em conformidade com os critérios definidos pela Globo.
2. O preço para inserção em intervalo determinado será calculado com base num acréscimo de 30% (trinta por cento) sobre o preço da inserção comercial que consta da Tabela de Preços.
3. Determinações de posições fixas do comercial dentro do intervalo (ordem de colocação) deverão ser submetidas a avaliação e poderão ter um acréscimo adicional à determinação do intervalo.
4. Para formação de rede (comercial em pool) haverá acréscimo de 80% (oitenta por cento) sobre o preço da inserção comercial na faixa horária da inserção de cada canal envolvido. A confirmação da venda nesta modalidade deverá ser informada com, no mínimo, 10 (dez) dias corridos de antecedência para que seja confirmada a disponibilidade de realização de inserções neste formato.

12. Comerciais de produtos concorrentes

Sempre que possível, a Globo irá inserir os comerciais de concorrentes em intervalos diferentes. Para assim procederem, as agências devem informar, com antecedência necessária, os produtos que deverão ser inseridos em suas reservas de espaço. No entanto, nos casos em que houver mais comerciais concorrentes do que intervalos com espaços disponíveis para inserção, a Globo não terá alternativa senão inseri-los no mesmo intervalo.

A Globo reserva-se o direito de, caso não seja possível a separação de comerciais concorrentes, eles serão inseridos colados.

Em casos de dúvida sobre a definição do que pode ser considerado "produto concorrente", serão utilizados os critérios de Estrutura de Mercado criados pelo IBOPE Monitor. Os tipos de produtos relacionados em uma mesma "categoria" serão considerados concorrentes.

13. Comerciais da indústria, atacado e varejo

1. Não é permitida a utilização de material pertencente à indústria por anunciantes que atuam no varejo.
 1. Excetuando-se representantes, distribuidores e rede de concessionárias poderão, em casos especiais, utilizar material publicitário da indústria automobilística adicionando suas assinaturas, telefones ou endereços.
2. Mensagens do comércio tradicional, cujos conteúdos não se restrinjam à divulgação dos seus pontos de venda ou serviços e estejam também adjetivando o produto, serão considerados comerciais múltiplos e, portanto, sujeitos a norma específica.
3. Caso o anunciante de varejo desejar criar um comercial diferenciado e/ou um comercial com marca exclusiva, deve consultar seu atendimento da Globo para aprovação do material.

14. Patrocínios

1. Aquisição mínima: a aquisição mínima estabelecida para compra/renovação dos patrocínios presentes nessa Lista seguirá da seguinte forma:
 - Programas diários (seg/sex ou seg/sáb ou seg/dom): mínimo 4 semanas, sem prioridade de renovação; Obs.: para comercialização a partir de 8 semanas há prioridade de renovação de 28 dias antes do término do contrato.
 - Programas semanais: mínimo 8 semanas, com prioridade de renovação 28 dias antes do término do contrato. Patrocínios de outros programas podem apresentar prazos diferentes para aquisição mínima (conforme plano comercial).
2. Renovação de patrocínio: a renovação dos patrocínios dos programas presentes nessa Lista devem ser efetivadas até 28 dias antes do término do patrocínio, até às 18h, esclarecendo que a informação deve chegar à Globo por carta ou e-mail. Vencido este prazo, o patrocinador perderá a prioridade de compra.

normas de comercialização

3. Patrocínio com mídia de apoio: nos casos em que o plano de patrocínio incluir mídia de apoio, deverá ser enviado PI (Pedido de Inserção) em separado para a programação da mídia de apoio.
4. A utilização dos patrocínios deverá ser de forma linear e completa (chamadas, vinhetas e comerciais) durante o período contratado; eventuais suspensões temporárias não são sujeitas à compensação.

15. Vinhetas de patrocínios

1. As caracterizações de patrocínios (vinhetas de abertura e encerramento, vinhetas de passagem e chamadas) destinam-se a identificar o patrocinador de um programa ou evento e deverão divulgar exclusivamente o nome e o slogan do mesmo.
2. A quantidade de palavras permitida para cada secundagem é:
 - Vinheta de 5" - áudio de até 10 palavras
 - Vinheta de 7" - áudio de até 12 palavras
 - Vinheta de 10" - áudio de até 20 palavras
 É indispensável a identificação do anunciante ou sua marca no início da frase. Considera-se na contagem das palavras qualquer número, artigo, pronome, etc.
3. O material para produção pode ser enviado pronto para a inserção, produzido internamente com materiais e briefing enviados pelo cliente ou extraído de um comercial enviado pela agência ou anunciante, com a determinação da secundagem do início e do término do trecho a ser utilizado como vinheta. Para vinhetas extraídas de comerciais, o anunciante deve fornecer as informações da claquete contidas no item 8.12.2 com título da obra e CRT disponíveis para serem usados nessa nova versão. O prazo para recebimento de material para produção de vinhetas (3", 5", 7", 10" e 12") é de 2 dias úteis a exibição até as 15h.
4. Nenhuma caracterização de programa poderá ter mais de um produto do mesmo patrocinador.
5. Somente será possível a caracterização de patrocínio para a inserção nacional.
6. Vinhetas com telefone, site ou rede social (somente endereço do site):
 1. Não terão cobrança de multiplicidade;
 2. Deverão respeitar a qualidade estética e padrões da Globo.
7. Vinhetas que contenham preço:
 1. A possibilidade de sua utilização está condicionada à consulta prévia e aprovação, observando-se restrições de canais e projetos.
 2. As informações de preço e promoções serão aceitas em áudio e vídeo.
 3. Possibilidade de mostrar explicitamente preço/oferta na tela (informação vazada sobre fundo original do material, sem tarja ou fundo específico).
 4. Será aceito apenas um único preço e produto.
 5. O prazo de troca de material seguirá o mesmo procedimento estabelecido no item 9 desta norma.
 6. Os preços anunciados devem ser expressos em moeda corrente nacional conforme Artigos 31, 52, 53 em seu parágrafo 3º do CDC.
 7. Comercial que divulgue venda à prestação deve indicar, de maneira legível, o preço do produto à vista, número e valor das prestações, custo total, taxa de juros e demais encargos financeiros a serem pagos pelo consumidor.
8. Vinhetas que contenham promoções, concurso e sorteios:
 1. A possibilidade de sua utilização está condicionada à consulta prévia e aprovação, observadas as restrições de canais e projetos.
 2. No texto promocional, em vídeo, deverá estar explícita a data de validade da promoção (atenção para o prazo de troca de material).
 3. Caso haja distribuição gratuita de prêmios, mediante sorteio, vale-brinde, concurso ou operação assemelhada deverá constar, no vídeo, o número de autorização concedido pela entidade responsável por tal, bem como os prêmios prometidos conforme Lei nº 5.768/71, Lei nº 9.649/98, Medida Provisória nº 2.216-37/01 e Decreto-Lei nº 70.951/72.
 4. O prazo de troca de material seguirá o mesmo procedimento estabelecido no item 9 desta norma.
 5. Vinhetas de filmes, peças teatrais, espetáculos e diversões públicas em geral devem apresentar, de forma clara, em áudio e/ou vídeo, a indicação oficial da faixa etária para a qual tenham sido classificados. Fundamento Legal: Estatuto da Criança e do Adolescente. Lei Federal nº 8.069, de 13/07/90.

9. Não serão aceitas vinhetas com:

1. Movimento labial em close frontal;
2. Selo de identificação de Órgão Público ou de Governo, seja Federal, Estadual ou Municipal.

16. Logos

1. O prazo para recebimento de logos para produção de materiais de inserts é de 5 dias úteis a exibição até as 15h.

LEGENDA PARA AS PRAÇAS

NACIONAL	Nacional	POA	Porto Alegre
SP	São Paulo	BRA	Brasília
RJ	Rio de Janeiro	CUR	Curitiba
CPS	Campinas	FLO	Florianópolis
RIBP	Ribeirão Preto	FOR	Fortaleza
SJC	São José dos Campos	GOI	Goiânia
STS	Santos	REC	Recife
SAL	Salvador	MAN	Manaus
BH	Belo Horizonte	BEL	Belém

normas de comercialização

17. Digital

1. Sites dos canais de TV por Assinatura da Globo: Canal Brasil, Canal Gloop, Canal Viva, Mais Na Tela, GloboNews, GNT, Megapix, Multishow, BIS, Off, Premiere, Combate, Sportv, Studio Universal, USA Networks, Telecine e Universal TV.
2. Sites Play dos canais de TV por Assinatura Globo: Canal Brasil, Gloop Play, Mais Na Tela Play, GloboNews Play, GNT Play, Megapix Play, Multishow Play, BIS Play, Off Play, Premiere Play, Combate Play, Sportv Play, Studio Universal Play, USA Play, Telecine Play e Universal TV Play, Viva Play.
3. A constante evolução da internet exige um processo dinâmico no que diz respeito a possíveis alterações no conteúdo, produtos e práticas comerciais dos veículos. Por esses motivos, os sites/páginas internas e formatos publicitários da Globo poderão sofrer alterações em seus layouts e conteúdos. As alterações/atualizações visam a melhor solução técnica ou operacional para a mensagem do anunciante. Sendo assim, a Globo poderá cancelar permanentemente sites/páginas internas ou formatos publicitários de seus sites. Caso isso ocorra, poderão ser adotados, com a concordância da agência e do anunciante, um dos seguintes procedimentos: compensação em outro sites/página internas ou formato de valor equivalente ou abatimento na fatura.

18. Cadastros e emissões de Pl's

1. Para o cadastramento de agências e anunciantes o processo é o mesmo descrito anteriormente (cadastramento para TV).
2. Cada site comercializado pela Globo deve ter reservas e autorizações emitidas separadamente (mesmo em caso de negociação única), em que devem constar os seguintes dados:
 1. **Para os Sites: Sportv, Sportv Play, Multishow, Multishow Play, Viva Play, Off Play, Gloop Play, GNT, GNT Play, Premiere, Premiere Play, Combate, Combate Play emitir o Pl em nome de: Globo Comunicação e Participações S.A.**
Av. das Américas, nº 1650, Bloco 5
Barra da Tijuca - Rio de Janeiro/RJ - CEP: 22640-101 CNPJ/MF: 27.865.757/0001-02
I.E.: 11.526.560
I.M.: 1.196.280-7
 2. **Para os Sites: Megapix Play e Telecine Play emitir o Pl em nome de: Telecine Programação de Filmes Ltda.**
Av. das Américas, nº 1650, Bloco 04, salas 216 e 307 Barra da Tijuca - Rio de Janeiro/RJ - CEP: 22640-101 CNPJ/MF: 00.252.848/0001-08
I.E.: 78.141.930
I.M.: 01.767.76-3
 3. **Para os Sites: Studio Universal Play, Universal TV Play emitir o Pl em nome de: NBC Universal Networks International Brasil Programadora S.A.**
Av. das Américas, nº 1650, Bloco 04, salas 201 a 204 e 231 a 233 Barra da Tijuca - Rio de Janeiro/RJ - CEP: 22640-101
CNPJ: 01.253.766/0001-40 I.E.: 85.497.871
I.M.: 02.080.78-8

4. **Para o Site: Canal Brasil Play o Pl em nome de: Canal Brazil S.A.**
Av. das Américas, nº 1650, Bloco 04, sala 301
Barra da Tijuca - Rio de Janeiro/RJ - CEP: 22640-101
CNPJ/MF: 02.608.224/0001-06
I.E.: 85.297.597
I.M.: 244.748-7

5. **Para o Site: GloboNews, GloboNews Play emitir o Pl em nome de: Globo Comunicação e Participações S.A.**
Rua Lopes Quintas, nº 303
Jardim Botânico - Rio de Janeiro/RJ - CEP: 22460-010
CNPJ/MF: 27.865.757/0001-02
I.E.: 84.295.760
I.M.: 01.100.653

19. Envio de material

1. Material de Inserção Mídias Digitais: os materiais para inserção devem ser enviados via "Digital Comercial Online" (<https://digital.globosatcomercialonline.com.br>), pela agência ou anunciante, para Globo respeitando os prazos e regras abaixo.
2. Caso seja identificada a necessidade de correção, a equipe informará através da ferramenta Comercial Online os itens a serem alterados e aguardará uma nova peça para validação. Após o envio da peça corrigida será iniciado um novo prazo para implementação.
3. A Globo não altera o conteúdo das peças dos clientes, bem como não corrige códigos que possam vir com problemas.
4. No caso do uso de links e pixels contadores, a Globo informa que os números de entrega válidos para efeito de pagamento são os informados por nossos relatórios. Portanto, os números válidos são os que constam em nosso adserver, salvo negociações acordadas em contrato.

20. Prazos e regras

1. Todas as diárias devem ser agendadas com antecedência, respeitando as datas disponíveis no calendário Diárias perdidas por falta de material, sem aviso prévio, não serão compensadas.
2. Para os prazos de entrega de peças, procure sempre respeitar os citados no Media Kit para que suas campanhas não sofram atrasos. O Media Kit que pode ser baixado através do site <https://negocios8.redeglobo.com.br/Paginas/Midia-Kit.aspx> ou solicitado ao seu atendimento ou executivo de vendas.
3. Custo do adserver não está incluso. O mesmo deve ser contratado pela agência/cliente.
4. Para prazos e formatos de Vinheta de Set-Top Box, consulte o atendimento.

comercial regional tv por assinatura

SÃO PAULO

Rua Evandro Carlos de Andrade, 160 Vila Cordeiro
04583-115

e-mail: primeiroatendimento@g.globo

RIO DE JANEIRO

Avenida das Américas, 1650
Bloco 1 - Barra da Tijuca
22640-101

e-mail: primeiroatendimento@g.globo

BRASÍLIA

SCN Quadra 4 Bloco b
Centro Empresarial Varig
Sala 501
70714-020

Tel.: 61 2109-9983

BAIXADA SANTISTA

B.C. Gomes
Bárbara Gomes
Tel. (13) 3307-0394 / (13) 99773-2323
barbaragomespublicidade@gmail.com

RIO GRANDE DO SUL

Curi Propaganda
Fernando Curi
Tel. (51) 3232-2811
fernando@curi.com.br

BAHIA

Aura Bahia
Cesar Silveira e Caio Silveira Tel. (71)
3345-5600
csilveira@aurabahia.com.br
caiosilveira@aurabahia.com.br

CEARÁ - RIO GRANDE DO NORTE

Samba Comunicação Estratégica
Elias Tahim
Tel: (85) 3109-0603 / (85) 98766-0162
diretoria@sambaestrategia.com.br
operacoes@sambaestrategia.com.br

CAMPINAS, SÃO JOSÉ DOS CAMPOS E REGIÕES (SP)

Imediata Representações
Mariana Perez
Tel. (19) 3232-4900 / (19) 99187-5358
mariana@imediataonline.com.br

SANTA CATARINA

Marcucci & Gondran
Ademir Gondran / Milton
Marcucci Tel. (48) 3333- 8497
marcucci.gondran@terra.com.br

RIBEIRÃO PRETO E REGIÃO (SP)

F & Campos Fernando
Campos
Tel. (16) 3434-4464
fernando@fecampos.com.br

GOIÁS - TOCANTINS

TV Anhanguera
Cristiana Moreira
Tel.(62) 3250-1453
cristiana.moreira@tvanhanguera.com.br

ACRE - AMAPÁ - AMAZONAS - RONDÔNIA - RORAIMA - PIAUÍ - MARANHÃO

Network Mídias &
Business Heber Câmara
Tel. (92) 98106-3000 / (92) 99187-6709
financeiro@networkbusiness.com.br

MINAS GERAIS / ESPIRITO SANTO

On & Off Mídia
Rodrigo
Longuinho Tel.
(31) 3221-0776
rlonguinho@oneoffmidia.com.br

PERNAMBUCO - ALAGOAS - PARAIBA

Oficina de Mídia
Magali Perrusi
Provazzi
Tel. (81) 3341-5693 / (81) 99971-0400
oficinademidia@uol.com.br

SERGIPE

Publimídia
Jéssica
Silva
Tel. (79) 2106-1235
(79) 8802-0825
comercial@publimidia.com.br

PARANÁ

GRP Mídia
Helenara Rocha Andrade
Tel. (41) 3023-8238
helenara@grpmedia.com.br

PARÁ

Alkance Mídia
Karina Costa
Tel. (91) 98835-6556
karina@alkancemidia.com

digital



mídia avulsa

Produto	Tipo de mídia	Site	Tipo de Compra	mar/24	abr/24	mai/24	jun/24
DGlobo	Display	Digital Globo	CPM	20	20	20	20
Pause Ads (ctv)	Display	Globoplay	CPM	78	78	78	78
Pause Ads (app + web)	Display	Globoplay	CPM	60	60	60	60
Pre Roll 10"	Áudio	Digital Globo	CPM	60	60	60	60
Mid Roll 30"	Áudio	Digital Globo	CPM	150	150	150	150
Pós Roll 10"	Áudio	Digital Globo	CPM	60	60	60	60
Oferecimento 10"	Áudio	Digital Globo	CPM	100	100	100	100
VGlobo sem skip (até 6")	Vídeo	Digital Globo	CPM	60	60	60	60
VGlobo com skip (até 180")	Vídeo	Digital Globo	CPM	150	150	150	150
VGlobo sem skip (até 15")	Vídeo	Digital Globo	CPM	200	200	200	200
DAI 30"	Vídeo	Globoplay	CPM	220	220	220	220
FAST 30"	Vídeo	Digital Globo	CPM	100	100	100	100

diárias

Período	Site	Formato	Posição	mar/24	abr/24	mai/24	jun/24
Dia útil	Globo.com	Diária Super Premium	1ª posição (desktop + mobile)	410.650	410.650	396.887	411.100
Fim de Semana	Globo.com	Diária Super Premium	1ª posição (desktop + mobile)	291.300	291.300	285.759	269.400
Dia útil	Globo.com	Diária Vídeo Super Premium	1ª posição (desktop + mobile)	410.650	410.650	396.887	411.100
Fim de Semana	Globo.com	Diária Vídeo Super Premium	1ª posição (desktop + mobile)	291.300	291.300	285.759	269.400
Dia útil	Globo.com	Diária Premium Nacional	2ª posição (desktop + mobile)	159.450	159.450	159.460	159.450
Fim de Semana	Globo.com	Diária Premium Nacional	2ª posição (desktop + mobile)	115.000	115.000	115.000	115.000

Período	Site	Formato	Posição	mar/24	abr/24	mai/24	jun/24
Dia útil	Gshow	Home Day	Todas as posições da home	39.400	39.400	10.479	10.479
Fim de Semana	Gshow	Home Day	Todas as posições da home	18.600	18.600	4.509	4.509

diárias

Período	Site	Formato	Posição	mar/24	abr/24	mai/24	jun/24
Dia útil	G1	Diária Nacional 1	1ª posição (desktop + mobile)	72.000	72.000	74.850	72.000
Fim de Semana	G1	Diária Nacional 1	1ª posição (desktop + mobile)	48.050	48.050	52.350	48.050
Dia útil	G1	Diária Nacional 2	2ª posição (desktop + mobile)	59.300	59.300	61.650	59.450
Fim de Semana	G1	Diária Nacional 2	2ª posição (desktop + mobile)	39.500	39.500	43.050	37.300
Dia útil	G1	Diária Nacional 3	3ª posição (desktop + mobile)	50.150	50.150	52.150	89.450
Fim de Semana	G1	Diária Nacional 3	3ª posição (desktop + mobile)	35.600	35.600	38.800	72.150

Período	Site	Formato	Posição	mar/24	abr/24	mai/24	jun/24
Dia útil	GE	Diária Nacional 1	1ª posição (desktop + mobile)	89.450	89.450	79.200	106.800
Fim de Semana	GE	Diária Nacional 1	1ª posição (desktop + mobile)	85.500	85.500	91.450	113.650
Dia útil	GE	Diária Nacional 2	2ª posição (desktop + mobile)	61.650	61.650	61.650	73.450
Fim de Semana	GE	Diária Nacional 2	2ª posição (desktop + mobile)	54.650	54.650	58.450	72.900
Dia útil	GE	Diária Nacional 3	3ª posição (desktop + mobile)	49.700	49.700	49.700	59.350
Fim de Semana	GE	Diária Nacional 3	3ª posição (desktop + mobile)	43.300	43.300	46.300	57.950



diárias

Período	Plataforma	Formato	Praça	Posição	mar/24	abr/24	mai/24	jun/24
Dia útil	Globoplay	Primeiríssima Pre-roll Simulcast	Nacional	1º Pré-Roll	343.050	359.270	267.390	286.890
Fim de Semana	Globoplay	Primeiríssima Pre-roll Simulcast	Nacional	1º Pré-Roll	274.440	287.420	213.910	229.510
Dia útil	Globoplay	Primeiríssima Regional Simulcast	São Paulo	2º Pré-Roll	95.930	100.440	79.630	85.430
Fim de Semana	Globoplay	Primeiríssima Regional Simulcast	São Paulo	2º Pré-Roll	67.150	70.310	55.740	59.800
Dia útil	Globoplay	Primeiríssima Regional Simulcast	Rio de Janeiro	2º Pré-Roll	51.180	53.590	42.480	45.570
Fim de Semana	Globoplay	Primeiríssima Regional Simulcast	Rio de Janeiro	2º Pré-Roll	35.820	37.510	29.740	31.900
Dia útil	Globoplay	Primeiríssima Regional Simulcast	Distrito Federal	2º Pré-Roll	6.140	6.430	5.100	5.470
Fim de Semana	Globoplay	Primeiríssima Regional Simulcast	Distrito Federal	2º Pré-Roll	4.300	4.500	3.570	3.830
Dia útil	Globoplay	Primeiríssima Regional Simulcast	Minas Gerais	2º Pré-Roll	27.630	28.930	22.930	24.600
Fim de Semana	Globoplay	Primeiríssima Regional Simulcast	Minas Gerais	2º Pré-Roll	19.340	20.250	16.050	17.220
Dia útil	Globoplay	Primeiríssima Regional Simulcast	Pernambuco	2º Pré-Roll	10.180	10.650	8.450	9.060
Fim de Semana	Globoplay	Primeiríssima Regional Simulcast	Pernambuco	2º Pré-Roll	7.120	7.460	5.910	6.350



matéria e especial

Produto	Site	Tamanho	mar/24	abr/24	mai/24	jun/24
Matéria Publicitária	G1	M	53.000	53.000	53.000	53.000
Matéria Publicitária	G1	G	99.000	99.000	99.000	99.000
Especial Publicitário 4 Matérias	G1	P	140.000	140.000	140.000	140.000
Especial Publicitário 4 Matérias	G1	M	230.000	230.000	230.000	230.000
Especial Publicitário 4 Matérias	G1	G	350.000	350.000	350.000	350.000
Matéria Publicitária	GE	M	53.000	53.000	53.000	53.000
Matéria Publicitária	GE	G	99.000	99.000	99.000	99.000
Especial Publicitário 4 Matérias	GE	P	110.000	110.000	110.000	110.000
Especial Publicitário 4 Matérias	GE	M	190.000	190.000	190.000	190.000
Especial Publicitário 4 Matérias	GE	G	320.000	320.000	320.000	320.000
Matéria Publicitária	Gshow	M	53.000	53.000	53.000	53.000
Matéria Publicitária	Gshow	G	99.000	99.000	99.000	99.000
Especial Publicitário 4 Matérias	Gshow	P	110.000	110.000	110.000	110.000
Especial Publicitário 4 Matérias	Gshow	M	190.000	190.000	190.000	190.000
Especial Publicitário 4 Matérias	Gshow	G	320.000	320.000	320.000	320.000



matéria e especial

Produto	Site	Tamanho	mar/24	abr/24	mai/24	jun/24
Matéria Publicitária	Receitas	M	53.000	53.000	53.000	53.000
Matéria Publicitária	Receitas	G	99.000	99.000	99.000	99.000
Especial Publicitário 4 Matérias	Receitas	P	110.000	110.000	110.000	110.000
Especial Publicitário 4 Matérias	Receitas	M	190.000	190.000	190.000	190.000
Especial Publicitário 4 Matérias	Receitas	G	320.000	320.000	320.000	320.000
Matéria Publicitária	Cartola	M	53.000	53.000	53.000	53.000
Matéria Publicitária	Cartola	G	99.000	99.000	99.000	99.000
Especial Publicitário 4 Matérias	Cartola	P	110.000	110.000	110.000	110.000
Especial Publicitário 4 Matérias	Cartola	M	190.000	190.000	190.000	190.000
Especial Publicitário 4 Matérias	Cartola	G	320.000	320.000	320.000	320.000
Combo Matéria Publicitária Customizada	Todos	-	Sob consulta	Sob consulta	Sob consulta	Sob consulta
Combo Especial Publicitário Customizado	Todos	-	Sob consulta	Sob consulta	Sob consulta	Sob consulta



áudio

Podcast	Categoria	Periodicidade	Spot Merchan (60s)	Quadro Temático	Episódio Temático	Minissérie 4 Episódios
Bem Estar	Saúde e bem estar	Semanal	sob consulta	não disponível	não disponível	não disponível
De onde vem o que eu como	Sociedade e comportamento	Semanal	sob consulta	não disponível	não disponível	não disponível
Educação Financeira	Negócios e Finanças	Semanal	sob consulta	sob consulta	não disponível	não disponível
G1 ouviu	Música	Semanal	sob consulta	sob consulta	não disponível	não disponível
Isso É Fantástico	Notícias	Semanal	sob consulta	não disponível	não disponível	não disponível
O Assunto	Notícias	Diário	sob consulta	não disponível	não disponível	não disponível
Prazer, Renata	Sociedade e comportamento	Quinzenal	sob consulta	não disponível	não disponível	não disponível
Resumão Diário	Notícias	Diário	não disponível	não disponível	não disponível	não disponível
Desenrola, Rio	Notícias	Semanal	sob consulta	sob consulta	sob consulta	sob consulta
Frango com Quiabo	Cultura Pop	Quinzenal	sob consulta	sob consulta	sob consulta	sob consulta
Embolada	Esportes	Semanal	sob consulta	sob consulta	sob consulta	sob consulta
GE Atlético-MG	Esportes	2x semana	sob consulta	sob consulta	sob consulta	sob consulta
GE Botafogo	Esportes	2x semana	sob consulta	sob consulta	sob consulta	sob consulta
GE Corinthians	Esportes	2x semana	sob consulta	sob consulta	sob consulta	sob consulta
Na Ponta dos Dedos	Esportes	Semanal	sob consulta	sob consulta	sob consulta	sob consulta
Primeira Descida	Esportes	Semanal	sob consulta	sob consulta	sob consulta	sob consulta
Conversa com Bial	Sociedade e comportamento	Semanal	sob consulta	sob consulta	sob consulta	sob consulta
Papo de Novela	Cultura Pop	Diário	sob consulta	sob consulta	sob consulta	sob consulta
Diário de Bordo	Cultura Pop	Diário	sob consulta	sob consulta	sob consulta	sob consulta
E aí, Gay?	Sociedade e comportamento	2x semana	sob consulta	sob consulta	sob consulta	sob consulta
Modus Operandi	True Crime	Semanal	sob consulta	sob consulta	sob consulta	sob consulta



áudio

Podcast	Categoria	Periodicidade	Spot Merchan (60s)	Quadro Temático	Episódio Temático	Minissérie 4 Episódios
GE Cruzeiro	Esportes	3x semana	sob consulta	sob consulta	sob consulta	sob consulta
GE Flamengo	Esportes	2x semana	sob consulta	sob consulta	sob consulta	sob consulta
GE Fluminense	Esportes	2x semana	sob consulta	sob consulta	sob consulta	sob consulta
GE Grêmio	Esportes	Semanal	sob consulta	sob consulta	sob consulta	sob consulta
GE Internacional	Esportes	Semanal	sob consulta	sob consulta	sob consulta	sob consulta
GE Palmeiras	Esportes	2x semana	sob consulta	sob consulta	sob consulta	sob consulta
GE Santos	Esportes	2x semana	sob consulta	sob consulta	sob consulta	sob consulta
GE São Paulo	Esportes	2x semana	sob consulta	sob consulta	sob consulta	sob consulta
GE Vasco	Esportes	Semanal	sob consulta	sob consulta	sob consulta	sob consulta
Gringolândia	Esportes	Semanal	sob consulta	sob consulta	sob consulta	sob consulta
Mundo da Luta	Esportes	Semanal	sob consulta	sob consulta	sob consulta	sob consulta
Rumo ao Pódio	Esportes	Semanal	sob consulta	sob consulta	sob consulta	sob consulta
Ubuntu Esporte Clube	Esportes	Quinzenal	sob consulta	sob consulta	sob consulta	sob consulta
CartolaCast	Esportes	Semanal	sob consulta	sob consulta	sob consulta	sob consulta
Para Tudo	Cultura Pop	Semanal	sob consulta	sob consulta	sob consulta	sob consulta
Braincast	Tecnologia	Semanal	sob consulta	sob consulta	sob consulta	sob consulta
Mamilos	Sociedade e comportamento	2x semana	sob consulta	sob consulta	sob consulta	sob consulta
Bom dia, Obvious	Sociedade e comportamento	1x semana	sob consulta	sob consulta	sob consulta	sob consulta
Papo de Segunda	Sociedade e comportamento	Semanal	não disponível	não disponível	não disponível	não disponível
Que História É Essa, Porchat?	Sociedade e comportamento	Semanal	não disponível	não disponível	não disponível	não disponível
Saia Justa	Sociedade e comportamento	Semanal	não disponível	não disponível	não disponível	não disponível
De Raspar o Tacho	gastronomia	1x semana	não disponível	não disponível	não disponível	não disponível



observações

**Cálculo dos Comerciais DAI

Os coeficientes para o cálculo com base nos comerciais de 30" são os seguintes:

DURAÇÃO DO COMERCIAL	COEFICIENTE PARA CONVERSÃO DE 30
5" ou 6"	0,4
15"	0,75
20" ou 30"	1

- Consulte o Atendimento Comercial para obter mais informações a respeito das cotas de patrocínio e participação (como utilização de rich media nos pacotes, número de cotas, volume de entrega e visibilidade dos formatos);
- A Globo.com se reserva o direito de proceder alterações na estrutura do conteúdo dos sites e, eventualmente, substituições nos formatos originalmente previstos no plano de inserções. Em nenhum caso haverá prejuízo na entrega comercial para o anunciante;
- Em caso de dúvidas, consulte o Manual de Normas Comerciais de Opec e o Manual de Política Comercial da Globo.com.
- Para os produtos das Homes do Portal, Cotas e Patrocínios o PI não é cancelável.
- A Globo estará à disposição para esclarecimentos acerca de saldos decorrentes do valor da mídia contratada, sendo certo que eventuais questionamentos de PIs, RPs e valoração de mapas de mídia deverão ser formalizados pelo ANUNCIANTE e/ou AGÊNCIA em no máximo 90 (noventa) dias, contados do mês de exibição.

Comercial Múltiplo

Comercial múltiplo é aquele que proporciona em áudio e/ou vídeo proveitos publicitários em favor de mais de um anunciante, marca, produto ou serviço.

O atendimento comercial deverá ser consultado sempre que o comercial do anunciante citar mais de uma marca, produto e/ou serviço.

Globo.com, canais Globo e afiliadas adotarão critérios específicos para avaliar as hipóteses em que a multiplicidade será admitida e, quando for, ensejará cobrança de preço diferenciado, calculada nas seguintes bases:

HIPÓTESES DE COMERCIAL MÚLTIPLO:	ALÍQUOTA
	Aplicada sobre o preço definido na Lista de Preços para as entregas a serem exibidas. Incidirá sobre cada anunciante, marca, produto ou serviço. Enquadrada em mais de uma hipótese, as alíquotas incidirão cumulativamente.
a) do varejo que mencione mecânica de promoção criada pela indústria para venda de produto/serviço.	40%
b) materiais que adjetivem, explicitem atributos ou confirmem ostensiva exposição em favor de mais de um anunciante, marca, produto e/ou serviço.	40%
c) de concursos, sorteios e promoções em que houver explicitação de atributo(s) ou adjetivação do(s) respectivo(s) prêmio(s)/brinde(s), ou, ainda, proveito(s) publicitário(s) para anunciante, marca, produto/serviço.	20%

Importante: Qualquer outra hipótese que não se enquadre nos itens anteriores será avaliada pelo Atendimento Comercial.



negócios | preço e inventário

globonegocios.globo.com