



Diseñe un espacio para vivir

MEISTER

**100%
PRO** | Fabricantes
Comerciantes
Artesanos

www.meister.com

Espacios llenos de vida.

Bienvenidos a **MeisterWerke.**

Desde hace muchos años, desarrollamos y producimos con pasión productos para espacios llenos de vida. En la sede de nuestra empresa en Rüthen-Meiste, en la bella región del Sauerland, tenemos día a día la exigencia de perfeccionarlos y, con ello, asegurar las máximas ventajas para nuestros clientes.

Nuestra pasión por la innovación se contagia a todo: a nuestro gran catálogo, a nuestra empresa y a la manera en que trabajamos juntos. Siempre de manera cooperativa y justa, pero también de modo fiable y con unos objetivos claros. El lema de nuestra empresa: cada día una obra maestra!

Como empresa familiar, pensamos también en las generaciones futuras. Por ello, el respeto ante la naturaleza y los recursos naturales es algo obvio para nosotros. Conferimos mucha importancia a la selección de nuestros materiales y un gran valor a una procedencia respetuosa con el medio ambiente y a que las vías de transporte sean cortas. Los institutos de control independientes han confirmado la no objeción de los materiales empleados. De este modo, año tras año aparecen productos que combinan la máxima calidad, la mejor comodidad y una buena sensación. Para sus espacios llenos de vida.



Los productos y las soluciones de sistemas innovadores surgen siempre en el equipo de MeisterWerke.



La cuidadosa selección de materiales y elementos decorativos garantiza un resultado óptimo.



Nuestros productos pasan por numerosas pruebas de calidad en su camino para convertirse en objetos decorativos perfectos.



Enlace a MeisterWerke:
<http://www.meisterwerke.com/es/>

Usted tiene el espacio.
**Nosotros tenemos
el suelo.**

10 Colecciones

89 Variantes

Diversas aplicaciones para
viviendas creativas

**Lo mejor para
un estilo elegante**

Parquet Longlife	4
Suelo laminado	14
Suelo nadura	24

Colecciones

Parquet Longlife	28
Suelo laminado	30
Suelo nadura	34

Espacios llenos **de vida.**



PD 400 Cottage | Alerce térmico acento gris mocca 8311 | cepillado | aceitado natural

PARQUET LONGLIFE.
**Y la madera genuina
permanece bella
durante más
tiempo.**

La naturaleza con su variedad infinita de **madera en seis mundos de parquet.**

Las tendencias vienen y van, pero su parquet se quedará. Es bueno que se puedan adaptar a diferentes estilos de decoración, también porque solo en raras ocasiones hay un solo estilo en un piso o una casa. Para poder ofrecerle la orientación adecuada para ello, dividimos todo nuestra gama de parquets en temas. Inspirados por las tendencias mundiales, estos temas reflejan diferentes filosofías en el estilo de vida, el diseño de los productos y los materiales.



PC 400 Style | Roble country 8263 | planchado, cepillado | aceitado natural Modelo registrado® UE 2244319



PD 400 Cottage | Roble cañón mate 8301 | cepillado | aceitado natural



PC 400 Style | Roble country 8263 | planchado, cepillado | aceitado natural

ESTILO NATURAL

Bordes irregulares, un juego de colores natural, una vida que se siente y una edad que se ve – el tema lleno de matices ESTILO NATURAL pone a sus pies un verdadero carácter.



PS 300 | Roble armónico puro 8230 | cepillado | aceitado UV

PC 400 Style | Roble country
puro 8264 | planchado, cepillado
aceitado natural

■ LÍNEAS PURAS

Tanto como sea necesario, tan poco como sea posible – superficies entre armónicas y vivas que, con su cuidadosa fabricación, tienen un aspecto cercano al bruto y enriquecen el espacio con sus características propias en LÍNEAS PURAS.

PS 300 | Roble
armónico puro 8230
cepillado | aceitado UV

Parquet Longlife

El parquet Longlife es estable, natural, saludable, silencioso, ecológico, ahorra energía y es fácil de cuidar. Solo con estos sellos.



PD 400 Cottage | Roble armónico gris barro claro 8234 | cepillado | aceitado UV



■ GRISES COLORISTAS


Desde el estilo «chic de barrio» hasta el estilo de casas rurales, pasando por los estilos modernos, todo es posible – los GRISES COLORISTAS subrayan y realzan el estilo de la casa sin dominarlo.



PS 300 | Roble armónico gris crema 8231 | cepillado | aceitado UV



PC 400 Style | Roble armónico gris crema 8261
3D, cepillado | aceitado natural
Modelo registrado® UE 2244319



PD 400 Cottage | Roble marcante gris plata 8305 cepillado | barnizado de alto brillo

PD 400 Cottage | Roble cañón mate 8304 | cepillado barnizado de alto brillo

■ LUJO EXCLUSIVO

Negro profundo, blanco nieve, dorado impresionante y plata resplandeciente. A veces, simplemente queremos algo más. Barroco, arrollador, opulento – todo ello se mezcla en LUJO EXCLUSIVO.



MEISTER



PS 300 | Roble armónico 8027 | cepillado | aceitado UV

PD 400 Cottage | Nogal americano vivo 8275
aceitado UV

PD 400 Cottage | Roble vivo cognac 8229 | cepillado
aceitado UV



PS 300 | Roble armónico 8027
cepillado | aceitado UV



■ BÁSICOS PERFECTOS

No siempre debe tener un aspecto poco usual, sino que siempre debe tener una calidad poco usual. Ponga una base resistente para su ambiente de bienestar con BÁSICOS PERFECTOS.



MONTAÑA SALVAJE

Estamos a favor de la comodidad, pero que sea con un aspecto moderno. MONTAÑA SALVAJE cubre los espacios con maderas que transmiten una rusticidad fina con un encanto alpino especial.

**MEISTER**

PD 400 Cottage | Alerce térmico acento gris mocca 8311 | cepillado | aceitado natural



Parquet Longlife – y la madera genuina permanece bella durante más tiempo.

Vive y deja vivir, con el parquet Longlife de MEISTER, no hay nada más fácil. Con un cuidado artesanal, mucha intuición, una larga experiencia y grandes conocimientos técnicos para crear a partir de un valioso producto natural un suelo que haga la vida más sencilla y bella. En estas páginas conocerá los numerosos detalles que, unidos, forman la calidad única de nuestro parquet Longlife.

Fácil

de colocar gracias al sistema clic patentado Masterclíc Plus

MASTERCLICPLUS®

DE 102006037614 B3/WO 2008/017301

Longside: Produced under the license of Unilin™

El sistema de bloqueo Masterclíc Plus garantiza una colocación rápida con un bloqueo automático de los bordes del lado corto. La capa media homogénea de HDF permite un fresado sin astillas de las geometrías de perfiles exactas. Esto asegura una colocación cómoda y sencilla, así como un cierre duradero de las juntas.



La madera es noble, bonita y buena para el día a día.

Aceitado natural – *Weartec®Nature*


Los aceites y las ceras naturales son la base de las superficies con aceitado natural de nuestro parquet Longlife. *Weartec®Nature* penetra profundamente en la madera y forma una superficie protectora de transpiración activa. Esta forma de perfeccionamiento consigue un aspecto natural con un brillo discreto, acentúa el veteado y la estructura, regula la humedad y procura un clima sano en la habitación. Todos los suelos de parquet Longlife con superficie *Weartec®Nature* han sido tratados y están preparados para su aplicación en el ámbito del hogar, y no deben cuidarse con un aceite después de la colocación. No obstante, la superficie con aceitado natural precisa un cuidado regular, que confiere al suelo una pátina natural y proporciona una resistencia extraordinaria. Si es necesario, el suelo puede aceitarse sin tener que pulirlo y puede rectificarse parcialmente.

Protección de las superficies con aceite UV

Nuestro aceite UV consigue hacer destacar especialmente bien muchos tipos de madera. Gracias a dicho aceite, consiguen un atractivo cálido y natural. La superficie *Weartec®* es una superficie aceitada endurecida por UV tratada en fábrica con un tratamiento básico especial. El suelo ha sido tratado listo para colocarse en la vivienda y resulta fácil de cuidar, de forma similar a un suelo de parquet barnizado, por lo que no debe aceitarse posteriormente.

Sellado de barniz

El sellado de barniz mate natural o con alto brillo *Duratec Plus* de nuestro parquet Longlife es especialmente resistente, fácil de cuidar y, naturalmente, respetuoso con el medio ambiente, ya que no contiene disolvente. La denominación Plus se refiere a una variante de nuestra estructura de barniz *Duratec* de siete capas. La mezcla del barniz en capas individuales y su disposición tiene en cuenta que los suelos de parquet se pulen eventualmente. La estructura completa está constituida por un barniz acrílico de endurecimiento por rayos UV, exento de formaldehído y es ecológicamente inofensivo. Así, *Duratec Plus* ofrece una superficie duradera y fácil de cuidar.





Silencioso

debido al gran peso propio

Más masa crea menos oscilación. Gracias al empleo de HDF como capa media, el peso propio de la superficie colocada aumenta considerablemente. Esto tiene un efecto positivo sobre las propiedades de los ruidos de ecos y pasos.

Estable

gracias a la capa media de HDF, extremadamente resistente

Este es el motivo principal por el que producimos nuestros suelos exclusivamente con capa media de HDF: el comportamiento ante las impresiones. La placa de soporte de HDF, de gran calidad y de forma extremadamente estable, estabiliza la capa de cobertura, es decir, la hace extraordinariamente resistente al desgaste y a las impresiones.



Parquet de MEISTER con capa media de HDF



Parquet con capa media de abeto



Ecológico

gracias al uso de capas de cobertura de 2,5 mm respetuosas con los recursos


El parquet de MEISTER contribuye activamente a la protección del medio ambiente. Pues, gracias a la unión perfecta entre la capa útil de 2,5 mm y la capa media especial de HDF, para la fabricación del parquet de MEISTER solo se necesita una décima parte de la valiosa materia prima que es la madera en comparación con otros suelos de madera maciza.

Ahorra energía

gracias a la poca resistencia térmica

El revestimiento del suelo por encima del pavimento de una superficie calentada por medio de agua caliente no puede superar el valor de medición determinado por Regelwerk* de 0,15 m²K/W, ni siquiera en las colocaciones flotantes, para transportar rápidamente el calor suministrado a la superficie.

*Asociación Federal Alemana de Calefacciones y Refrigeramientos de Superficies



Saludable

gracias al uso de materias primas naturales


El parquet es un producto natural. Tiene un efecto regulador de la humedad y proporciona un clima sano de bienestar. Con la facilidad de su limpieza y cuidado, el suelo es especialmente higiénico. Todas las materias primas se seleccionan cuidadosamente y se someten a pruebas regulares en nuestro laboratorio.

Diverso

gracias a la amplia oferta de productos

La combinación de formatos de tabloncillos, tipos de madera, estructuras y aspectos y revestimientos de superficies proporciona extensas posibilidades de selección para los deseos individuales de los clientes.

Más de 190 productos diferentes!




Distinguido

El parquet Longlife de MEISTER







EL SUELO LAMINADO.
**Optando por la
naturaleza.**

Maestría MEISTER en naturalidad.

La naturaleza es una maestra de las formas y la coloración. Acercarnos lo máximo posible a ella es nuestro deseo para los suelos laminados premium de MEISTER. Por ello, prestamos máxima atención al desarrollo de nuestras decoraciones. Solo estamos contentos cuando a primera vista las superficies no presentan diferencias con respecto a la madera genuina, la piedra o los tejidos. Muchos factores diferentes ejercen su influencia sobre la elección. A menudo, el color es el pensamiento decisivo. Completa la decoración con armonía o establece interesantes contrastes. Al seleccionar el suelo se influye decisivamente sobre el efecto total de un espacio. Por ello, para ayudar a la orientación y la inspiración, hemos dividido nuestros suelos laminados en tres grupos de colores.



LS 300 | Roble vainilla 6265 | Imitación a madera

LD 300 | 25 Melango | Fresno puro 6286 | Imitación a madera

LS 300 | Roble vainilla 6265 Imitación a madera


LC 200 | Roble sahara 6262 Imitación a madera



CLARO

Con una amena serenidad, los suelos laminados del grupo de colores claros sirven de apoyo en muchos estilos de decoración, tanto para un mismo tono como para crear contrastes. De vivos a armónicos: usted decide qué suelo le acompañará en su decoración.






LD 300 | 25 Melango | Roble gris blanco 6277 | Imitación a madera

MEDIO

Estos suelos son verdaderos equilibristas y cambian su expresión dependiendo de cada ambiente. Hacen que lo etéreo ponga los pies en la tierra o dan alas a lo terrenal. Usted decide cómo dar toques de diseño a su hogar colocando laminados del grupo de colores medios.



LD 300 | 25 Melango | Roble agrietado vintage cappuccino 6317 | Imitación a madera




LD 300|20 Melango
 Roble gris crema 6285
 Imitación a madera


LD 300|25 Melango
 Roble agrietado vintage cappuccino 6317
 Imitación a madera



LD 300|25 Melango
 Roble gris blanco 6277
 Imitación a madera



LD 300|20 Melango
 Roble medio 6131
 Imitación a madera



LD 300|20 Melango | Roble gris crema 6285 | Imitación a madera


LS 300 | Roble
 agrietado claro 6258
 Imitación a madera





LD 200 | Roble turrón 6269 | Imitación a madera



LD 300|25 Melango
Roble titanio 6278
Imitación a madera



LD 300|20 Melango
Roble ahumado 6035
Imitación a madera



LD 200 | Roble turrón 6269
Imitación a madera



■ OSCURO


En tonos intensos y oscuros, el laminado despliega un ambiente irresistible. Las decoraciones de este grupo de colores aportan nobleza a todos los diseños, desde los tradicionales hasta los modernos. Usted decidirá si el suelo oscuro se convierte en un marcante signo de exclamación o en un complemento armónico para su hogar.



MEISTER


Señales que llegan a lo más profundo.

Solo cuando la combinación de la decoración y la estructura de las superficies imita de la manera más perfecta posible al ideal natural, estamos contentos en MEISTER. Después, un laminado pasa a la colección premium de MEISTER.



Sincrónica porosa (SP)

Las superficies impregnadas proporcionan a los suelos laminados de MEISTER una autenticidad aún mayor – especialmente en la estructura sincrónica porosa. Puesto que aquí, los poros, los rellenos de las ramas o los desgarros están adaptados de forma individual a la capa decorativa subyacente. Diferentes profundidades y grados de brillantez determinan la diversidad de las estructuras sincrónicas y proporcionan a estos suelos laminados su aspecto particularmente auténtico.




Madera cruda porosa (CP)

Una estructura de superficies noble que imita el aspecto natural de las maderas genuinas sin tratar o con aceiteado natural. Con esta técnica, los rastros de juntas más finos realzan la óptica y el tacto el aspecto de la madera recién pulida.



Woodfinish mate (WM)

Un relieve grabado profundamente realza el tramo de las fibras de madera ilustradas y tiene como efecto una superficie de madera cepillada. El aspecto mate crea para la vista y el tacto la impresión natural de la madera genuina sin tratar o con aceiteado natural.



Estructura porosa (P)

Discreta pero efectiva: la fina estructura porosa permite que los tablones de laminado tengan un aspecto vivo y real. Las texturas de madera individuales tienen así un efecto mucho más realista.

Masterclíc Plus

El sistema único para la colocación rápida y la unión duradera. La combinación de la unión por el lado corto patentada Masterclíc Plus y la probada unión Uniclic en los lados longitudinales crea una gran comodidad para la colocación.

MASTERCLICPLUS®

DE 102006037614 B3/WO 2008/017301

Longside: Produced under the license of Unilin™



1 | El suelo se hunde profundamente en el tablón anexo por el lado corto.



2 | Tras la colocación, todavía no se bloquea en el lado corto.



3 | Una vez se coloca la siguiente hilera se activa el muelle.



4 | De esta manera se forma una unión segura y de forma estable.



Antiestáticos

Todos los suelos laminados de MEISTER están provistos adicionalmente de un equipamiento antiestático. Reduce la formación de electricidad por fricción en las personas a < 2 kV y protege con ello de muchas descargas en objetos metálicos, como por ej. al coger el pomo de la puerta. Y como atrae menos suciedad, resulta más fácil limpiar el suelo.



Clasificación 23

El suelo ideal para todas las áreas domésticas con uso frecuente como p.e. cocinas, pasillos, oficinas privadas, etc.



Clasificación 32

El suelo ideal para el ámbito comercial sujeto a un uso normal como, por ejemplo, oficinas, salas de espera, tiendas, etc.

Distinguido

El suelo laminado de MEISTER



Institut Bauen und Umwelt e.V.



La Asociación europea de fabricantes de suelo laminado



MEISTER



NADURA.
**La nueva
clase de los suelos.**

nadura

Duro como la piedra. Cálido como la madera.


Duro como la piedra. Cálido como la madera.

La combinación natural entre un material cálido y un carácter duro como la piedra es fascinante. Para ello se mezclan finas fibras de madera con ingredientes minerales y se prensan entre sí con presión y temperatura. El material resultante de este modo combina las mejores propiedades de los dos componentes principales: el agradable calor de la madera y la extrema resistencia al desgaste de la piedra. Con ello, los innovadores suelos y paneles nadura de MEISTER son una alternativa extremadamente resistente al desgaste y saludable frente a numerosas baldosas de cerámica, gres porcelánico o PVC.

Nadura se enfrenta a las consecuencias de una vida llena de carácter: cuando los niños convierten la casa en un campo de fútbol, cuando en la cocina la salsa se derrama al suelo y las sartenes, ollas o platos se caen... El suelo nadura lo perdona sin que haya consecuencias graves. El hecho de que nadura siga teniendo un buen aspecto, proporcione un calor agradable bajo los pies y se pueda colocar y cuidar fácilmente habla a favor de este producto original de MEISTER.

Ventajas nadura

- | Calor para los pies
- | Resistente
- | Fácil de cuidar
- | Resistente a la humedad
- | Resistente al desgaste
- | Resistente a la presión



Corte de un elemento nadura con una capa útil extremadamente reforzada, colocado directamente en una placa especial en un microscopio de electrones.

Nadura bajo lupa

La capa útil notablemente reforzada consta de una mezcla especial de fibras de madera, sustancias minerales y colorantes. Se aplica sobre una placa especial AquaSafe que se basa en un material de madera. Una contracara final proporciona la estabilidad.



Corte de un laminado con capa útil de overlay, papel decorativo y capa media de HDF, en un microscopio de electrones.

Laminado en estructura de capas

La estructura de los elementos laminados tiene varias capas. El orden especial de cada una de las capas asegura, por un lado, una mayor fijación, y por otro protege el papel decorativo gracias a un overlay en la superficie. En la imagen se puede ver claramente: la capa útil tiene un espesor menor en comparación con el elemento Nadura.


Nadura – el favorito para la limpieza, que lo perdona casi todo.



- Ojalá todo fuera tan fácil de cuidar como un suelo nadura.
- | El vino tinto, los aceites y otros líquidos pueden manchar para siempre las juntas de cemento necesarias en las baldosas de piedra y cerámica – pero pueden eliminarse sin dejar restos de las juntas nadura.
 - | Las correcciones parciales, como en las juntas de cemento, y las diferencias de color que se producen con ellas, no tienen lugar con nadura.

Nadura. Porque las juntas marcan la diferencia.

NB 400 | Piedra arenisca 6301 | Imitación



Las juntas de cemento entre las baldosas absorben los líquidos y los aceites y a menudo se decoloran de por vida. La alternativa: el suelo nadura.

Nadura – un calor agradable para los pies.



- La especial comodidad y el carácter cálido de los suelos de madera genuina también definen a los suelos nadura.
- | Gracias a la gran proporción de fibras de madera, el calor del cuerpo se deriva con mayor lentitud que en los suelos de cerámica o gres porcelánico.
 - | Con su proporción de sustancias minerales, los suelos nadura son tan resistentes al desgaste como las baldosas de piedra o cerámica.



Las baldosas de piedra y cerámica en el suelo tienen una cosa en común: son frías. La alternativa: el suelo nadura.

Nadura. La variante cómoda de un suelo duro como la piedra.

Nadura – siempre resistente.



NB 400 | Esquisto antracita 6220
Imitación

Las baldosas de cerámica y gres porcelánico sufren desgarros o se astillan tras golpes fuertes. La alternativa: el suelo nadura.

Confíe en su suelo nadura. Lo aguantará.

- | La alta proporción de sustancias minerales confiere al suelo la robustez de una baldosa de piedra o de cerámica.
- | Donde las baldosas de cerámica se astillan o se desgarran en caso de impactos, en los nadura solo aparecen pequeñas abolladuras o arañazos que en parte se pueden corregir.
- | El recubrimiento homogéneo de las superficies está completamente teñido con penetración y es tres veces más espeso que los suelos recubiertos convencionales: así se evitan las fracturas blancas.

Nadura. La variante resistente al desgaste de un suelo agradablemente cálido para los pies.

Nadura – un suelo también para lo engorroso.



NB 400 | Madera rústica gris crema 6304
Imitación a madera

Nadura: limpieza incluso después de grandes esfuerzos.

También es posible eliminar con facilidad el barro húmedo y la suciedad más engorrosa de los suelos nadura sin que queden huellas.

- | Antideslizante, resistente a la humedad y fácil de limpiar: nadura también soporta las exigencias más fuertes.
- | La suciedad húmeda y engorrosa se puede eliminar también de las estructuras más profundas de la superficie, puesto que nadura es extremadamente resistente a la abrasión y al desgaste.

Distinguido

Nadura. El original de MEISTER.



Nadura® – produced under
license of Välinge



MEISTER

PD 450

| 1 Lama (tablones de casa de campo)
| Aprox. 2,5 mm de capa útil de madera noble
| Espesor: 13 mm
| Longitud: 2400 mm
| Anchos: 200 | 255 mm
| Garantía Longlife de MEISTER*
en el ámbito residencial

*Garantía según las condiciones de garantía de MeisterWerke en www.meister.com



PD 450

Roble armónico
aspecto decapado
8172 | cepillado
aceitado UV
certificado por
FSC®



PD 450

Roble
armónico 8171
cepillado
aceitado UV
certificado por
FSC®



PD 400 Cottage

| 1 Lama (tablones de casa de campo)
| Aprox. 2,5 mm de capa útil de madera noble
| Espesor: 13 mm
| Medidas: 2200 x 180 mm
| Garantía Longlife de MEISTER*
en el ámbito residencial

*Garantía según las condiciones de garantía de MeisterWerke en www.meister.com



PD 400 Cottage

Roble armónico
ahumado light 8289
cepillado
aceitado natural
certificado por FSC®




PD 400 Cottage

Alerce térmico
acento gris mocca
8311 | cepillado
aceitado natural
certificado por
FSC®




PD 400 Cottage

Roble cañón mate
8301 | cepillado
aceitado natural
certificado por
FSC®



PD 400 Cottage

Roble armónico
ahumado 8288
cepillado
aceitado natural
certificado por
FSC®



PD 400 Cottage

Roble gris crema
ambiente 8283
cepillado
aceitado UV
certificado por
FSC®



PD 400 Cottage

Roble armónico gris
barro claro 8234
cepillado
aceitado UV
certificado por
FSC®




PD 400 Cottage

Roble armónico
8027 | cepillado
aceitado UV
certificado por
FSC®




PD 400 Cottage

Roble vivo cognac
8229 | cepillado
aceitado UV
certificado por
FSC®




PD 400 Cottage

Nogal americano
vivo 8275
aceitado UV



PD 400 Cottage

Roble marcante
gris plata 8305
cepillado
barnizado de
alto brillo
certificado por
FSC®

















PD 400 Cottage

Roble cañón
mate 8304
cepillado
barnizado de
alto brillo
certificado por
FSC®



Parquet Longlife

<p>PS 300 1 Lama (parquet de lamas) Aprox. 2,5 mm de capa útil de madera noble Espesor: 13 mm Medidas: 1187 x 142 mm Garantía Longlife de MEISTER* en el ámbito residencial</p> <p><small>*Garantía según las condiciones de garantía de MeisterWerke en www.meister.com</small></p>		<p>PS 300</p> <p>Roble armónico blanco 8090 cepillado aceitado natural certificado por FSC®</p> <p>■ ■</p>		<p>PS 300</p> <p>Roble gris crema ambiente 8222 cepillado aceitado natural certificado por FSC®</p> <p>■</p>	
	<p>PS 300</p> <p>Roble vivo blanco crema a la cal 8245 cepillado aceitado natural certificado por FSC®</p> <p>■</p>		<p>PS 300</p> <p>Roble acento ahumado light 8241 cepillado aceitado natural certificado por FSC®</p> <p>■</p>		<p>PS 300</p> <p>Roble armónico 8243 rayado, cepillado aceitado natural certificado por FSC®</p> <p>■</p>
	<p>PS 300</p> <p>Fresno armónico blanco 8228 aceitado UV certificado por FSC®</p> <p>■</p>		<p>PS 300</p> <p>Roble armónico gris crema 8231 cepillado aceitado UV certificado por FSC®</p> <p>■</p>		<p>PS 300</p> <p>Roble armónico gris barro claro 8234 cepillado aceitado UV certificado por FSC®</p> <p>■</p>
	<p>PS 300</p> <p>Roble vivo gris barro 8232 cepillado aceitado UV certificado por FSC®</p> <p>■</p>		<p>PS 300</p> <p>Roble armónico puro 8230 cepillado aceitado UV certificado por FSC®</p> <p>■</p>		<p>PS 300</p> <p>Roble armónico claro 8176 cepillado aceitado UV certificado por FSC®</p> <p>■</p>
	<p>PS 300</p> <p>Roble armónico 8027 cepillado aceitado UV certificado por FSC®</p> <p>■</p>		<p>PS 300</p> <p>Roble vivo cognac 8229 cepillado aceitado UV certificado por FSC®</p> <p>■</p>		<p>PS 300</p> <p>Nogal americano vivo 8044 aceitado UV</p> <p>■</p>



Parquet Longlife

PC 400 Style
 | 3 Lamas (suelo a la inglesa)
 | Aprox. 2,5 mm de capa útil de madera noble
 | Espesor: 13 mm (3D: 13,5 mm)
 | Medidas: 3 Lamas, planchado: 2400 × 255 mm
 3 Lamas, 3D: 2400 × 200 mm
 | Garantía Longlife de MEISTER*
 en el ámbito residencial


*Garantía según las condiciones de garantía de MeisterWerke en www.meister.com



PC 400 Style
 Roble armónico gris crema 8261 | 3D, cepillado aceitado natural certificado por FSC®



PC 400 Style
 Roble armónico puro 8262 | 3D, cepillado aceitado natural certificado por FSC®



PC 400 Style
 Roble country blanco 8267 | planchado, cepillado aceitado natural certificado por FSC®



PC 400 Style
 Roble country puro 8264 | planchado, cepillado aceitado natural certificado por FSC®



PC 400 Style
 Roble country 8263 | planchado, cepillado aceitado natural certificado por FSC®




Suelo Laminado

LD 300|25 Melango
 | 1 Lama (tablón de casa de campo)
 | Clasificación 23 | 32
 | Superficie antiestática
 | Espesor: 9 mm
 (11,5 mm con recubrimiento insonorizante)
 | Medidas: 2052 × 248 mm
 | Garantía de MEISTER*
 25 años en el ámbito doméstico
 5 años en el ámbito comercial

*Garantía según las condiciones de garantía de MeisterWerke en www.meister.com



LD 300|25 Melango
 Fresno puro 6286 | Imitación a madera (WM)



LD 300|25 Melango
 Roble agrietado vintage blanco decapado 6315 | Imitación a madera (SP)




LD 300|25 Melango
 Roble blanco armónico 6139 | Imitación a madera (SP)




LD 300|25 Melango
 Roble agrietado vintage cappuccino 6317 | Imitación a madera (SP)



LD 300|25 Melango
 Roble caramelo 6276 | Imitación a madera (SP)



LD 300|25 Melango
 Roble gris blanco 6277 | Imitación a madera (SP)



LD 300|25 Melango
 Roble vintage gris mohair 6288 | Imitación a madera (WM)



LD 300|25 Melango
 Roble titanio 6278 | Imitación a madera (SP)



LD 300|25 Melango
 Roble toffee 6275 | Imitación a madera (SP)



LD 300|25 Melango
 Roble vintage natural 6287 | Imitación a madera (WM)

















LD 300|25 Melango
 Roble agrietado vintage marrón 6316 | Imitación a madera (SP)

■ ESTILO NATURAL
 ■ MONTAÑA SALVAJE

■ LÍNEAS PURAS
 ■ BÁSICOS PERFECTOS

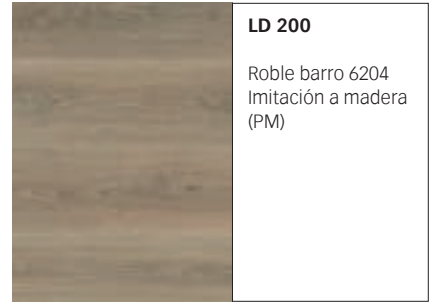
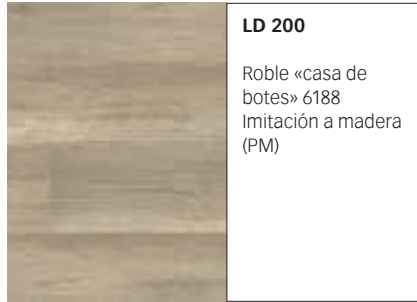
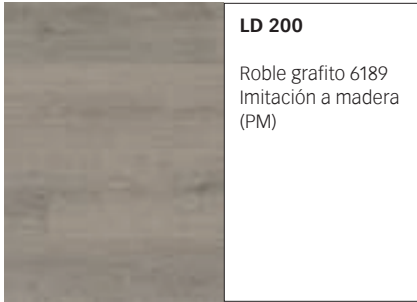
■ GRISES COLORISTAS
 ■ LUJO EXCLUSIVO

Suelo Laminado

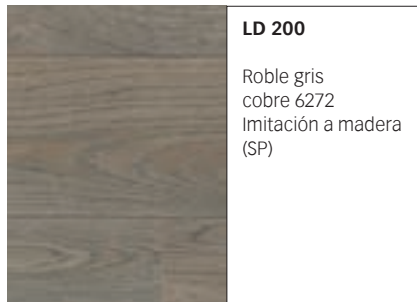
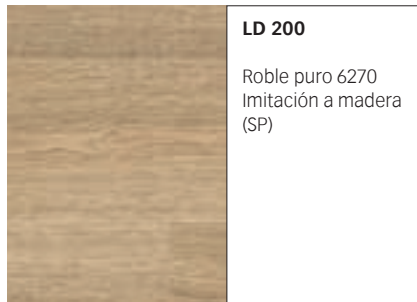
<p>LD 300 20 Melango 1 Lama (tablón de casa de campo) Clasificación 23 32 Superficie antiestática Espesor: 9 mm (11,5 mm con recubrimiento insonorizante) Medidas: 2052 x 208 mm Garantía de MEISTER* 25 años en el ámbito doméstico 5 años en el ámbito comercial</p> <p><small>*Garantía según las condiciones de garantía de MeisterWerke en www.meister.com</small></p>		<p>LD 300 20 Melango</p> <p>Fresno puro 6286 Imitación a madera (WM)</p>		<p>LD 300 20 Melango</p> <p>Roble blanco armónico 6139 Imitación a madera (SP)</p>	
	<p>LD 300 20 Melango</p> <p>Roble blanco ártico 6503 Imitación a madera (SP)</p>		<p>LD 300 20 Melango</p> <p>Roble gris blanco 6277 Imitación a madera (SP)</p>		<p>LD 300 20 Melango</p> <p>Roble claro armónico 6133 Imitación a madera (SP)</p>
	<p>LD 300 20 Melango</p> <p>Roble claro 286 Imitación a madera (SP)</p>		<p>LD 300 20 Melango</p> <p>Roble gris crema 6285 Imitación a madera (SP)</p>		<p>LD 300 20 Melango</p> <p>Roble gris 6132 Imitación a madera (SP)</p>
	<p>LD 300 20 Melango</p> <p>Roble titanio 6278 Imitación a madera (SP)</p>		<p>LD 300 20 Melango</p> <p>Roble medio 6131 Imitación a madera (SP)</p>		<p>LD 300 20 Melango</p> <p>Roble natural 287 Imitación a madera (SP)</p>
	<p>LD 300 20 Melango</p> <p>Roble marrón 6036 Imitación a madera (SP)</p>		<p>LD 300 20 Melango</p> <p>Nogal vivo 6140 Imitación a madera (P)</p>		<p>LD 300 20 Melango</p> <p>Roble ahumado 6035 Imitación a madera (SP)</p>



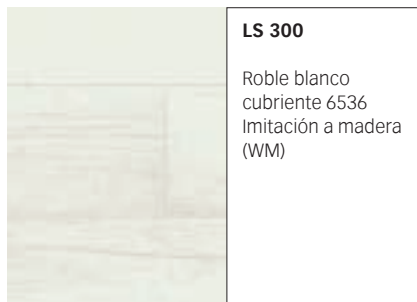
LD 200
 | 1 Lama (tablón de casa de campo)
 | Clasificación 23 | 32
 | Superficie antiestática
 | Espesor: 8 mm
 (sin recubrimiento insonorizante)
 | Medidas: 1287 × 198 mm
 | Garantía de MEISTER*
 25 años en el ámbito doméstico
 5 años en el ámbito comercial
 *Garantía según las condiciones de garantía de MeisterWerke en www.meister.com



LD 200
 | 1 Lama (tablón de casa de campo)
 | Clasificación 23 | 32
 | Superficie antiestática
 | Espesor: 8 mm
 (10,5 mm con recubrimiento insonorizante)
 | Medidas: 1287 × 198 mm
 | Garantía de MEISTER*
 25 años en el ámbito doméstico
 5 años en el ámbito comercial
 *Garantía según las condiciones de garantía de MeisterWerke en www.meister.com



LS 300
 | 1 Lama
 | Clasificación 23 | 32
 | Superficie antiestática
 | Espesor: 8 mm
 (10,5 mm con recubrimiento insonorizante)
 | Medidas: 1287 × 140 mm
 | Garantía de MEISTER*
 25 años en el ámbito doméstico
 5 años en el ámbito comercial
 *Garantía según las condiciones de garantía de MeisterWerke en www.meister.com



Suelo Laminado

**LS 300**

Roble rústico 6018
Imitación a madera
(SP)

**LS 300**

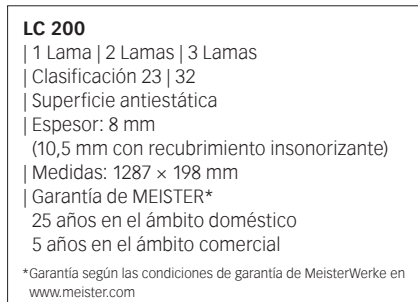
Roble
caramelo 6271
Imitación a madera
(SP)

**LS 300**

Roble gris
cobre 6272
Imitación a madera
(SP)

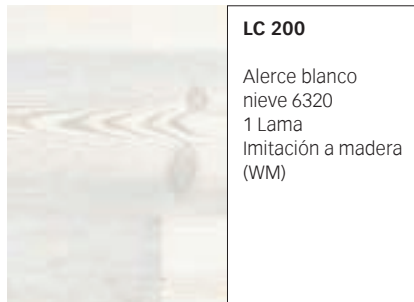
**LS 300**

Roble turrón 6269
Imitación a madera
(CP)

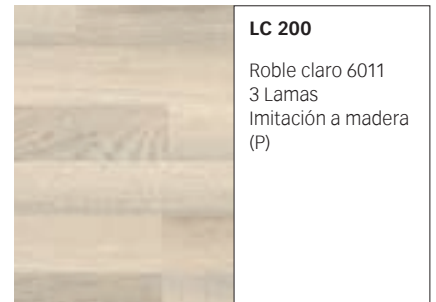
**LC 200**

| 1 Lama | 2 Lamas | 3 Lamas
| Clasificación 23 | 32
| Superficie antiestática
| Espesor: 8 mm
(10,5 mm con recubrimiento insonorizante)
| Medidas: 1287 × 198 mm
| Garantía de MEISTER*
25 años en el ámbito doméstico
5 años en el ámbito comercial

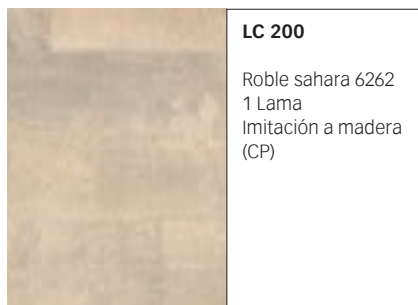
*Garantía según las condiciones de garantía de MeisterWerke en
www.meister.com

**LC 200**

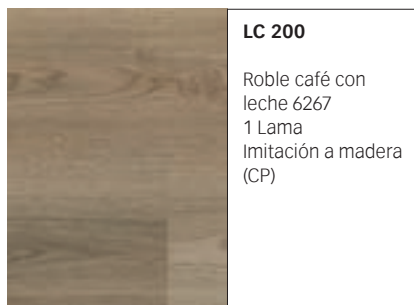
Alerce blanco
nieve 6320
1 Lama
Imitación a madera
(WM)

**LC 200**

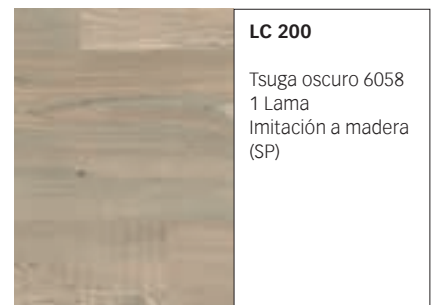
Roble claro 6011
3 Lamas
Imitación a madera
(P)

**LC 200**

Roble sahara 6262
1 Lama
Imitación a madera
(CP)

**LC 200**

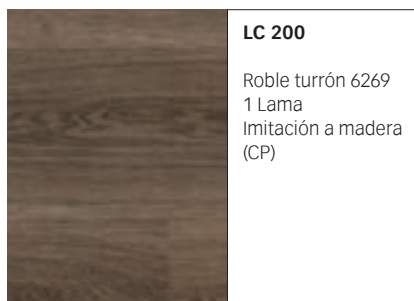
Roble café con
leche 6267
1 Lama
Imitación a madera
(CP)

**LC 200**

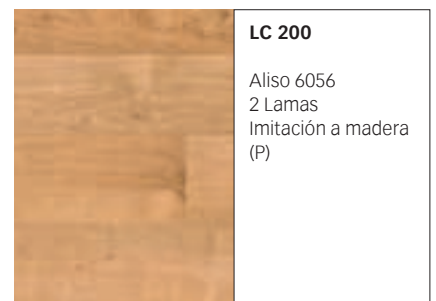
Tsuga oscuro 6058
1 Lama
Imitación a madera
(SP)

**LC 200**

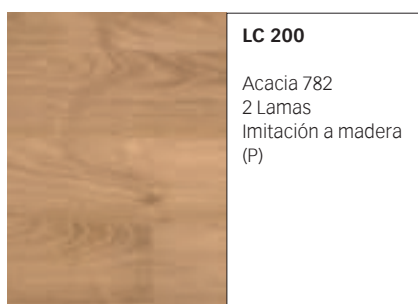
Roble gris
cobre 6272
1 Lama
Imitación a madera
(SP)

**LC 200**

Roble turrón 6269
1 Lama
Imitación a madera
(CP)

**LC 200**

Aliso 6056
2 Lamas
Imitación a madera
(P)

**LC 200**


Acacia 782
2 Lamas
Imitación a madera
(P)

Nadura

NB 400

| Clasificación 23 | 34
| Superficie nadura
| Espesor: 10,5 mm
| Medidas 853 x 395 mm
| Garantía de MEISTER*
Garantía Lifetime de MEISTER
(Garantía por de vida) en el ámbito doméstico
10 años en el ámbito comercial

*Garantía según las condiciones de garantía de MeisterWerke en www.meister.com




NB 400

Esquisto
antracita 6220
Imitación




NB 400

Carya gris
hormigón 6223
Imitación




NB 400

Carya marrón
oscuro 6306
Imitación




NB 400

Madera rústica
gris crema 6304
Imitación a madera




NB 400

Madera
rústica marrón
oscuro 6303
Imitación a madera



NB 400

Piedra arenisca
gris beige 6302
Imitación



NB 400

Oxidado 6300
Imitación



Cada día una obra maestra.

Durante más de 80 años y tres generaciones somos unos apasionados de los productos innovadores, de las soluciones de sistema prácticas y de los diseños atractivos. Seguimos desarrollándonos constantemente, al igual que lo hace nuestra empresa y nuestra oferta, porque sabemos que siempre espera lo mejor y eso es lo que queremos darle.

MEISTER se declara en favor de la ubicación.

A pesar de que pensamos a escala internacional, seguimos siendo una empresa alemana cuyos 640 empleados garantizan día tras día calidad suprema Made in Germany.

MEISTER lidera la innovación.

Las ideas inteligentes nos convierten en la fuerza motriz del sector: más de 200 patentes y modelos de utilidad protegidos lo documentan de forma representativa.

MEISTER es responsable con el medio ambiente.

Actuamos de forma sostenible en todas las áreas, ya que una selección de producción cuidadosa protege los recursos y el entorno.

MEISTER se apoya en los distribuidores especializados.

Apostamos por una colaboración de confianza con el comercio especializado y el oficio especializado: nuestra red «100% PRO Fabricantes/Comerciantes/Artesanos» garantiza productos de primera clase, asesoramiento competente y montaje especializado.



© 2013 por MeisterWerke Schulte GmbH

Es posible que se produzcan desviaciones en el color y en la estructura debido al proceso de impresión. Queda reservado el derecho a subsanar errores y realizar modificaciones.

MEISTER – una marca de MeisterWerke Schulte GmbH

Johannes-Schulte-Allee 5 | 59602 Rùthen-Meiste

Teléfono +49 2952 816-0 | Fax +49 2952 816-66 | www.meister.com

11|13