

BIOSALUDABLES

Los biosaludables son espacios ubicados en los parques con el fin de que las personas mejoren su estado de salud y estado físico haciendo ejercicio al aire libre.

Están pensados para cualquier tipo de usuario, pero en especial para las personas mayores, ya que son las que más beneficios consiguen. Esto es debido a que los distintos equipamientos ayudan a combatir el envejecimiento mediante tratamientos de rehabilitación, reducción de problemas cardíacos, de osteoporosis y calman dolencias en general.



Pony

BS01



Remo

BS02



Los Volantes

BS03



Elíptica

BS04

INFORMACIÓN TÉCNICA

| Referencia | Nombre | Cotas generales (mm) | Área de seguridad (mm) | Altura de Caída (m) | Edad de uso (altura usuario) | Producto Inclusivo (♿) |
|------------|--------------|----------------------|------------------------|---------------------|------------------------------|------------------------|
| BS01 | Pony | 995 x 605 x 1245 | 3995 x 3605 | - | +1,40 m | |
| BS02 | Remo | 1405 x 750 x 930 | 4440 x 3750 | - | +1,40 m | |
| BS03 | Los Volantes | 1085 x 1065 x 1455 | 4885 x 4065 | - | +1,40 m | |
| BS04 | Elíptica | 1110 x 530 x 1400 | 4350 x 3550 | - | +1,40 m | |



Paseo
BS05



Surf
BS06



Giro de Cintura
BS07



Norias
BS09

INFORMACIÓN TÉCNICA

| Referencia | Nombre | Cotas generales (mm) | Área de seguridad (mm) | Altura de Caída (m) | Edad de uso (altura usuario) | Producto Inclusivo (♿) |
|------------|-----------------|----------------------|------------------------|---------------------|------------------------------|------------------------|
| BS05 | Paseo | 1340 x 670 x 1405 | 4330 x 4445 | - | +1,40 m | |
| BS06 | Surf | 1130 x 730 x 1200 | 4115 x 4330 | - | +1,40 m | |
| BS07 | Giro de Cintura | ∅ 1650 x 1315 | ∅ 4650 | - | +1,40 m | |
| BS09 | Norias | 700 x 460 x 1610 | 3700 x 3460 | - | +1,40 m | |

BIOSALUDABLES



Step y Giro

BS10



Balanza

BS11



Pedales

BS12



Paralelas

BS13



Bicicleta

BS14



Banco de Abdominales

BS16

INFORMACIÓN TÉCNICA

| Referencia | Nombre | Cotas generales (mm) | Área de seguridad (mm) | Altura de Caída (m) | Edad de uso (altura usuario) | Producto Inclusivo (♿) |
|------------|----------------------|----------------------|------------------------|---------------------|------------------------------|------------------------|
| BS10 | Step y Giro | 1270 x 810 x 1850 | 4255 x 3810 | - | +1,40 m | |
| BS11 | Balanza | 2115 x 500 x 1600 | 5115 x 3500 | - | +1,40 m | |
| BS12 | Pedales | 360 x 405 x 265 | 4100 x 3665 | - | +1,40 m | |
| BS13 | Paralelas | 1925 x 560 x 1595 | 4925 x 3560 | - | +1,40 m | |
| BS14 | Bicicleta | 720 x 410 x 1035 | Ø 5000 | - | +1,40 m | |
| BS16 | Banco de Abdominales | 2100 x 1585 x 880 | 5100 x 4620 | - | +1,40 m | |

Visita las biosaludables en nuestra página web para ver más productos y novedades.



Elevador y Pectorales


BS17



Accede a la video-presentación del área de juego.

ÁREA BIOSALUDABLES

| | Referencia | Nombre | Página |
|---|------------|-----------------------|--------|
| 1 | BS17 | Elevador y Pectorales | 193 |
| 2 | BS09 | Norias | 191 |
| 3 | BS01 | Pony | 190 |
| 4 | BS04 | Elíptica | 190 |
| 5 | BS11 | Balanza | 192 |
| 6 | BS07 | Giro de Cintura | 191 |



INFORMACIÓN TÉCNICA

| Referencia | Nombre | Cotas generales (mm) | Área de seguridad (mm) | Altura de Caída (m) | Edad de uso (altura usuario) | Producto Inclusivo (♿) |
|------------|-----------------------|----------------------|------------------------|---------------------|------------------------------|------------------------|
| BS17 | Elevador y Pectorales | 2095 x 750 x 2120 | 5320 x 3750 | - | +1,40 m | |



CIRCUITO DE GIMNASIA

Cuando la calle se convierte en gimnasio.

El fitness urbano es una manera de realizar ejercicio al aire libre. Son espacios públicos diseñados para mejorar los hábitos de salud adaptados a áreas exteriores en contacto con el medio ambiente.

Una alternativa para aquellos que no terminan de encajar en un gimnasio.



Espaldera Inclinada

CD02



Espaldera

CD03




Salto de Altura

CD04



Vallas

CD05



Pulso

CD06

INFORMACIÓN TÉCNICA

| Referencia | Nombre | Cotas generales (mm) | Área de seguridad (mm) | Altura de Caída (m) | Edad de uso (altura usuario) | Producto Inclusivo (♿) |
|------------|---------------------|----------------------|------------------------|---------------------|------------------------------|------------------------|
| CD02 | Espaldera Inclinada | 2470 x 910 x 2495 | 6660 x 4575 | 2,40 | +1,40 m | |
| CD03 | Espaldera | 2290 x 90 x 2500 | 6480 x 4230 | 2,40 | +1,40 m | |
| CD04 | Salto de Altura | 200 x 110 x 3600 | 3200 x 3110 | - | +1,40 m | |
| CD05 | Vallas | 3090 x 2190 x 690 | 6090 x 5190 | 0,70 | +1,40 m | |
| CD06 | Pulso | 2290 x 90 x 2315 | 5290 x 3040 | 1,20 | +1,40 m | |




Salto de Equilibrio

CD07




Escalada

CD08



Sentadillas

CD09



Mesa de Ejercicios

CD10

INFORMACIÓN TÉCNICA


| Referencia | Nombre | Cotas generales (mm) | Área de seguridad (mm) | Altura de Caída (m) | Edad de uso (altura usuario) | Producto Inclusivo (♿) |
|------------|--------------------|----------------------|------------------------|---------------------|------------------------------|------------------------|
| CD07 | Salto de Altura | 2270 x 570 x 550 | 4950 x 3250 | 0,55 | +1,40 m | |
| CD08 | Escalada | 2580 x 770 x 2265 | 3590 x 5580 | 1,25 | +1,40 m | |
| CD09 | Sentadillas | 1200 x 1200 x 2200 | 4200 x 4200 | 0,20 | +1,40 m | |
| CD10 | Mesa de Ejercicios | 2000 x 780 x 500 | 5000 x 3780 | 0,52 | +1,40 m | |

CIRCUITO DE GIMNASIA




Barra de Equilibrio

CD11




Barras Paralelas

CD12



Eslalom

CD13



Banco Abdominales

CD14



Flexiones

CD15



Visita el circuito de gimnasia en nuestra página web para ver más productos y novedades.


INFORMACIÓN TÉCNICA

| Referencia | Nombre | Cotas generales (mm) | Área de seguridad (mm) | Altura de Caída (m) | Edad de uso (altura usuario) | Producto Inclusivo (♿) |
|------------|-------------------|----------------------|------------------------|---------------------|------------------------------|------------------------|
| CD11 | Barra Equilibrio | 2900 x 90 x 590 | 5900 x 3090 | 0,60 | +1,40 m | |
| CD12 | Barras Paralelas | 1190 x 690 x 1245 | 4190 x 3640 | 1,15 | +1,40 m | |
| CD13 | Eslalom | 5090 x 90 x 700 | 8090 x 3090 | - | +1,40 m | |
| CD14 | Banco Abdominales | 1960 x 780 x 1160 | 4960 x 3600 | 0,60 | +1,40 m | |
| CD15 | Flexiones | 1190 x 90 x 700 | 4190 x 3040 | 0,55 | +1,40 m | |




Banco de Lumbares

CD16




Conjunto Circuito de Escalada

CD17



Flexiones Triples


CD18



Banco de Abdominales y Doble Barra

CD19

NOVEDAD



Conjunto de Escalada, Equilibrio y Abdominales

CD20

NOVEDAD

INFORMACIÓN TÉCNICA

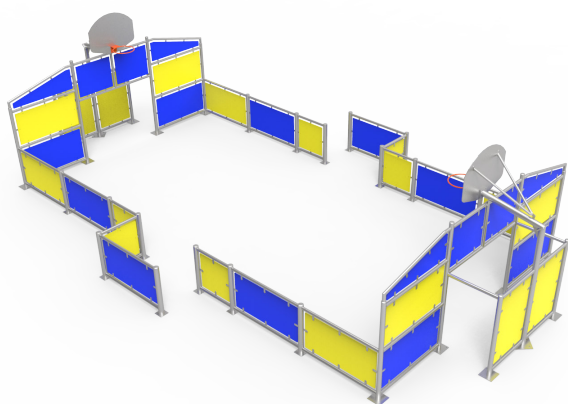
| Referencia | Nombre | Cotas generales (mm) | Área de seguridad (mm) | Altura de Caída (m) | Edad de uso (altura usuario) | Producto Inclusivo (♿) |
|------------|--|----------------------|------------------------|---------------------|------------------------------|------------------------|
| CD16 | Banco de Lumbares | 2000 x 780 x 885 | 5000 x 3600 | 0,43 | +1,40 m | |
| CD17 | Conjunto Circuito de Escalada | 5985 x 4160 x 2500 | 8880 x 7640 | 2,37 | +1,40 m | |
| CD18 | Flexiones Triples | 3390 x 90 x 700 | 7390 x 4040 | 0,55 | +1,40 m | |
| CD19 | Banco de Abdominales y Doble Barra | 3445 x 1960 x 1410 | 6250 x 4560 | 0,61 | +1,40 m | |
| CD20 | Conjunto de Escalada, Equilibrio y Abdominales | 5060 x 4150 x 2495 | 7880 x 7155 | 2,40 | +1,40 m | |



ELEMENTOS DEPORTIVOS

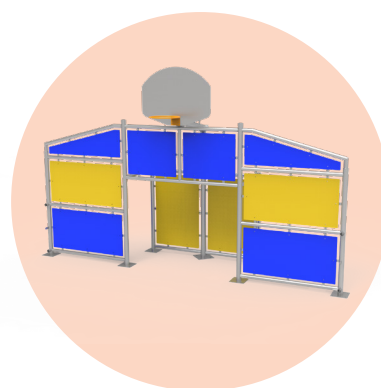
Los elementos deportivos son todos aquellos elementos básicos imprescindibles para poder realizar de manera correcta una determinada práctica deportiva.

No se entiende un partido de baloncesto sin canastas, una pachanga de fútbol sin porterías, ni jugar al tenis sin red. Dichos elementos están pensados tanto para colegios, como para ayuntamientos y similares.




Pista Multideporte 12x7 m

PM001



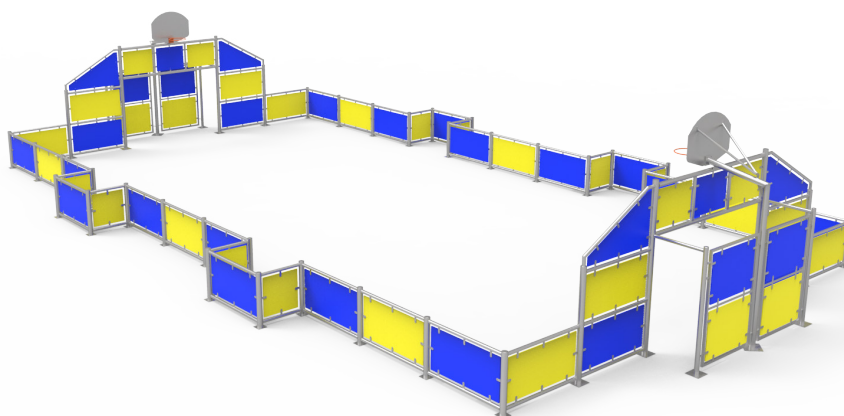
Frontal Pista Multideporte 12x7 m

FM001



Frontal Pista Multideporte 20x11 m

FM002

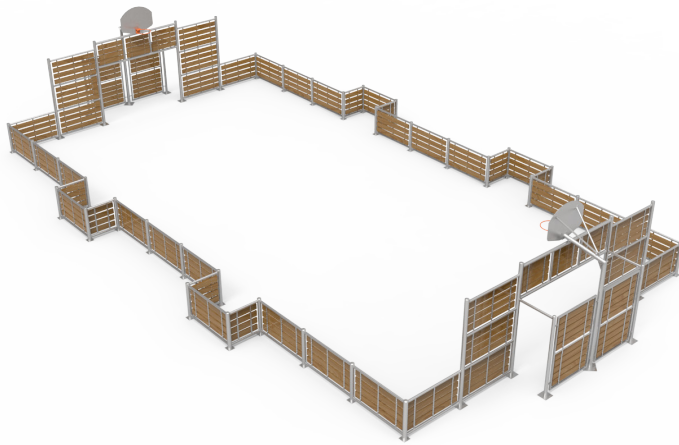


Pista Multideporte 20x11 m

PM002


INFORMACIÓN TÉCNICA

| Referencia | Nombre | Cotas generales (mm) | Área de seguridad (mm) | Altura de Caída (m) | Edad de uso (años) | Producto Inclusivo (♿) |
|------------|------------------------------------|----------------------|------------------------|---------------------|--------------------|------------------------|
| PM001 | Pista Multideporte 12x7 m | 12065 x 7120 x 3345 | - | - | - | SI |
| FM001 | Frontal Pista Multideporte 12x7 m | 5410 x 1050 x 3345 | - | - | - | SI |
| PM002 | Pista Multideporte 20x11 m | 20190 x 11535 x 3810 | - | - | - | SI |
| FM002 | Frontal Pista Multideporte 20x11 m | 6495 x 1060 x 3810 | - | - | - | SI |




Pista Multideporte 20x11 m (Madera)

PM004




Frontal Pista Multideporte 20x11 m (Madera)

FM004



Tramo Pista Multideporte 0,90 m

EQD09



Tramo Pista Multideporte 1,70 m

EQD10



Tramo Pista Madera Multideporte 0,90 m

EQD09



Tramo Pista Madera Multideporte 1,70 m

EQD10

INFORMACIÓN TÉCNICA

| Referencia | Nombre | Cotas generales (mm) | Área de seguridad (mm) | Altura de Caída (m) | Edad de uso (edad) | Producto Inclusivo (♿) |
|------------|---|----------------------|------------------------|---------------------|--------------------|------------------------|
| PM004 | Pista Multideporte 20x11 (Madera) | 20190 x 11535 x 3810 | - | - | - | SI |
| FM004 | Frontal Pista Multideporte 20x11 (Madera) | 6495 x 1080 x 3810 | - | - | - | SI |

ELEMENTOS DEPORTIVOS




Anclaje Juegos Voleibol/Tenis

EQD00



Juego Voleibol + Red

EQD01



Juego Tenis + Red

EQD02



Juego Canasta Baloncesto + Red

EQD05



Juego Canasta Minibasket + Red

EQD06



Canasta Múltiple


EQD07

Visita los elementos deportivos en nuestra página web para ver más productos y novedades.



INFORMACIÓN TÉCNICA

| Referencia | Nombre | Cotas generales (mm) | Área de seguridad (mm) | Altura de Caída (m) | Edad de uso (altura usuario) | Producto Inclusivo (♿) |
|------------|--------------------------------|----------------------|------------------------|---------------------|------------------------------|------------------------|
| EQD00 | Anclaje Juegos Voleibol/Tenis | 100 x 100 x 500 | - | - | - | |
| EQD01 | Juego Voleibol + Red | Ø 100 x 3000 | - | - | - | |
| EQD02 | Juego Tenis + Red | Ø 100 x 1405 | - | - | - | |
| EQD05 | Juego Canasta Baloncesto + Red | 2145 x 1800 x 3950 | - | - | - | |
| EQD06 | Juego Canasta Minibasket + Red | 1200 x 1000 x 3400 | - | - | - | |
| EQD07 | Canasta Múltiple | Ø 895 x 3585 | Ø 4895 | - | - | |



Porterías Fútbol Sala + Red (2 Uds.)

EQD03



Mesa Ping-Pong

EQD04

NOVEDAD



Mesa Multi-Ball Amarilla

EQD11-03



INFORMACIÓN TÉCNICA

| Referencia | Nombre | Cotas generales (mm) | Área de seguridad (mm) | Altura de Caída (m) | Edad de uso (altura usuario) | Producto Inclusivo (♿) |
|------------|--------------------------------------|----------------------|------------------------|---------------------|------------------------------|------------------------|
| EQD03 | Porterías Fútbol Sala + Red (2 Uds.) | 3160 x 1000 x 2080 | - | - | - | - |
| EQD04 | Mesa Ping-Pong | 2740 x 1525 x 760 | - | - | - | - |
| EQD11 | Mesa Multi-Ball | 2915 x 1505 x 910 | - | - | - | - |