

BLACK GOES ON

IT'S FREELINE



EKO
BATH EXPERTISE
NOVEDADES
2020

MODELO
8090



Bisagra
vidrio/vidrio



Tensor
articulado
multiposición




Tensor pared



Mampara frontal para ducha/baño

Una puerta abatible con bisagra vaivén y un fijo
Giro de 180° con retención +90° / 0° / -90°

Negro mate 

Alturas

1.950 mm (Ducha) 1.500 (Baño)

Vidrio Templado de Seguridad

8 mm. (UNE-EN 12150-2)

Perfilería y color

Aluminio negro mate

Accesorios

Negro mate (ORB)

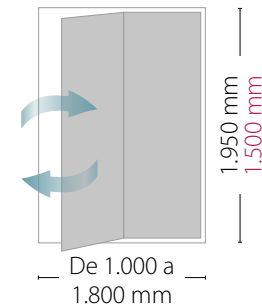
Bisagras

Acero inoxidable negro mate (ORB)



Ducha / Baño*

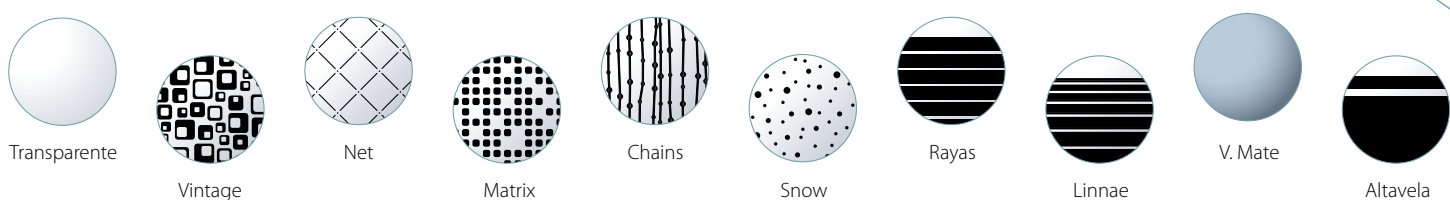
8090		P.V.P. €	
Medidas (mm) Desde - hasta	Código	Vidrio Transparente	Vidrio Decorado
1.000 - 1.200	1200F8090	678	847
1.201 - 1.400	1400F8090	718	917
1.401 - 1.600	1600F8090	758	987
1.601 - 1.800	1800F8090	798	1.057



Este producto se podrá fabricar a la medida que el cliente solicite.

* Indicar siempre altura: 1.950 (ducha) o 1.500 mm (baño)

Acabado de vidrios disponibles



Máximo puerta 700 mm. Indicar lado de fijación hoja (izquierda / derecha). Medida mínima fijo 200 mm. Si el fijo supera 600 mm de ancho llevará tensor perpendicular a pared.

Altura máxima 2.100 mm. Fabricación con recortes, taladros o fresados consultar pagina 180 del Catálogo General 2018-2019.

Para medidas no contempladas en tarifa, consultar disponibilidad técnica, precio y plazo de entrega. Modelos de vidrio en página 174-175 del Catálogo General 2018-2019.

Fabricación especial a medida: 15% de incremento sobre tarifa. (Se considera fabricación especial todos los productos cuya altura sea superior a la estándar 1.950 mm).

MODELO
8190



Tirador 05



Bisagra
vidrio/pared



Bisagra
vidrio/vidrio




Frontal + lateral fijo



Mampara frontal para ducha/baño

Una puerta abatible con bisagra vaivén y un fijo
Giro de 180° con retención +90° / 0° / -90°

Negro mate 

Alturas

1.950 mm (Ducha) 1.500 (Baño)

Vidrio Templado de Seguridad

8 mm. (UNE-EN 12150-2)

Perfilería y color

Aluminio negro mate

Tirador y accesorios

Negro mate (ORB)

Bisagras

Acero inoxidable negro mate (ORB)

Cierre

Magnético

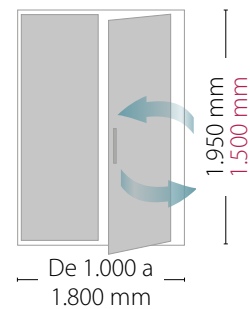


Ducha / Baño*

8190		P.V.P. €	
Medidas (mm) Desde - hasta	Código	Vidrio Transparente	Vidrio Decorado
1.000 - 1.200	1200F8190	678	847
1.201 - 1.400	1400F8190	718	917
1.401 - 1.600	1600F8190	758	987
1.601 - 1.800	1800F8190	798	1.057

Este producto se podrá fabricar a la medida que el cliente solicite.

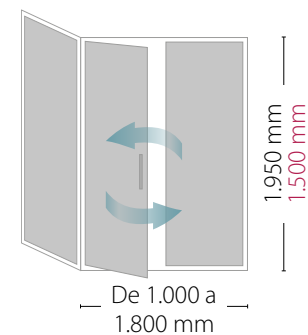
* Indicar siempre altura: 1.950 (ducha) o 1.500 mm (baño)



8190 + lateral fijo			P.V.P. €	
Medidas (mm) Desde - hasta	Lateral (mm) Hasta	Código	Vidrio Transparente	Vidrio Decorado
1.000 - 1.200	800	1200F8190L	938	1.217
1.201 - 1.400	800	1400F8190L	978	1.292
1.401 - 1.600	800	1600F8190L	1.018	1.367
1.601 - 1.800	800	1800F8190L	1.058	1.442


Este producto se podrá fabricar a la medida que el cliente solicite.

* Indicar siempre altura: 1.950 (ducha) o 1.500 mm (baño)




Opción tensor FreeLine

Código	Descripción	P.V.P. €	Código	Descripción	P.V.P. €
V12309210	Tensor FreeLine 1H + 1F + LF	Sin cargo	V12301140	Tensor multiposición FreeLine	Sin cargo




Acabado de vidrios disponibles



Transparente




Vintage




Net



Matrix



Chains




Snow



Rayas



Linnae



V. Mate



Altavela

Cuando la puerta va fijada a fijo: medida máxima 700 mm, si la puerta va fijada a pared máxima 1.000 mm.

Indicar lado de fijación HOJA (izquierda / derecha). Medida mínima fijo 200 mm. Si el fijo supera 600 mm de ancho llevará tensor perpendicular a pared.

Cierre magnético cuando va entre paredes. Altura máxima 2.100 mm. Fabricación con recortes, taladros o fresados consultar pagina 180 del Catálogo General 2018-2019.

Para medidas no contempladas en tarifa, consultar disponibilidad técnica, precio y plazo de entrega. Modelos de vidrio en página 174-175 del Catálogo General 2018-2019.

Fabricación especial a medida: 15% de incremento sobre tarifa. (Se considera fabricación especial todos los productos cuya altura sea superior a la estándar 1.950 mm).

MODELO
8290



Tirador 05



Bisagra
vidrio/vidrio



Tensor
articulado
multiposición




Frontal + lateral fijo



Mampara frontal para ducha/baño

Una puerta abatible con bisagra vaivén y un fijo
Giro de 180° con retención +90° / 0° / -90°

Negro mate 

✦ **Alturas**

1.950 mm (Ducha) 1.500 (Baño)

✦ **Vidrio Templado de Seguridad**

8 mm. (UNE-EN 12150-2)

✦ **Perfilería y color**

Aluminio negro mate

✦ **Tirador y accesorios**

Negro mate (ORB)

✦ **Bisagras**

Acero inoxidable negro mate (ORB)

✦ **Cierre**

Magnético



Ducha / Baño*

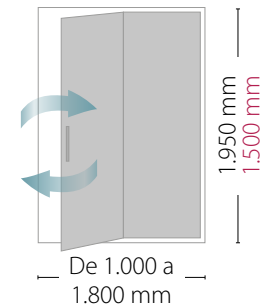
8290

P.V.P. €

Medidas (mm) Desde - hasta	Código	Vidrio Transparente	Vidrio Decorado
1.000 - 1.200	1200F8290	678	847
1.201 - 1.400	1400F8290	718	917
1.401 - 1.600	1600F8290	758	987
1.601 - 1.800	1800F8290	798	1.057

Este producto se podrá fabricar a la medida que el cliente solicite.

* Indicar siempre altura: 1.950 (ducha) o 1.500 mm (baño)



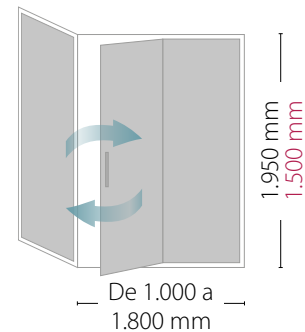
8290 + lateral fijo

P.V.P. €

Medidas (mm) Desde - hasta	Lateral (mm) Hasta	Código	Vidrio Transparente	Vidrio Decorado
1.000 - 1.200	800	1200F8290L	938	1.217
1.201 - 1.400	800	1400F8290L	978	1.292
1.401 - 1.600	800	1600F8290L	1.018	1.367
1.601 - 1.800	800	1800F8290L	1.058	1.442


Este producto se podrá fabricar a la medida que el cliente solicite.

* Indicar siempre altura: 1.950 (ducha) o 1.500 mm (baño)



Opción tensor FreeLine


Código	Descripción	P.V.P. €
V12309210	Tensor FreeLine 1H + 1F + LF	Sin cargo



Código	Descripción	P.V.P. €
V12301140	Tensor multiposición FreeLine	Sin cargo




Acabado de vidrios disponibles



Transparente




Vintage




Net



Matrix



Chains




Snow



Rayas



Linnae



V. Mate



Altavela

Cuando la puerta va fijada a fijo: medida máxima 700 mm, si la puerta va fijada a pared máxima 1.000 mm.

Indicar lado de fijación HOJA (izquierda / derecha). Medida mínima fijo 200 mm.

Si el fijo supera 600 mm de ancho llevará tensor perpendicular a pared y en el modelo 8290+LF con tensor en "T"

Cierre magnético cuando va entre paredes. Altura máxima 2.100 mm. Fabricación con recortes, taladros o fresados consultar pagina 180 del Catálogo General 2018-2019.

Para medidas no contempladas en tarifa, consultar disponibilidad técnica, precio y plazo de entrega. Modelos de vidrio en página 174-175 del Catálogo General 2018-2019.

Fabricación especial a medida: 15% de incremento sobre tarifa. (Se considera fabricación especial todos los productos cuya altura sea superior a la estándar 1.950 mm).

MODELO
8390



Tirador
05



Bisagra
vidrio/vidrio



Tensor
articulado
multiposición

Mampara frontal para ducha/baño

Una puerta abatible con bisagra vaivén y dos fijos
Giro de 180° con bloqueos +90° / 0° / -90°

Negro mate



Alturas

1.950 mm (Ducha) 1.500 (Baño)

Vidrio Templado de Seguridad

8 mm (UNE-EN 12150-2)

Perfilería y color

Aluminio negro mate

Tirador y accesorios

Negro mate (ORB)

Bisagras

Acero inoxidable negro mate (ORB)

Cierre

Magnético

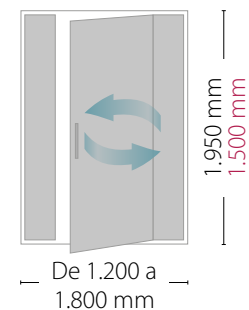


Ducha / Baño*


8390		P.V.P. €	
Medidas (mm) Desde - hasta	Código	Vidrio Transparente	Vidrio Decorado
1.200 - 1.400	1400F8390	878	1.057
1.401 - 1.600	1600F8390	918	1.125
1.601 - 1.800	1800F8390	958	1.193

Este producto se podrá fabricar a la medida que el cliente solicite.

* Indicar siempre altura: 1.950 (ducha) o 1.500 mm (baño)




Acabado de vidrios disponibles



Transparente




Vintage




Net



Matrix



Chains




Snow



Rayas



Linnae



V. Mate



Altavela

Indicar lado de fijación HOJA (izquierda / derecha)

Se podrá modificar las medidas del fijo y hoja a petición del cliente

Medida máxima puerta 700 mm. Medida mínima fijo 200 mm. Si el fijo supera 600 mm de ancho, llevará tensor perpendicular a pared.

Para medidas no contempladas en tarifa, consultar disponibilidad técnica, precio y plazo de entrega. Modelos de vidrio en página 174-175 del Catálogo General 2018-2019.

Fabricación especial a medida: 15% de incremento sobre tarifa. (Se considera fabricación especial todos los productos cuya altura sea superior a la estándar 1.950 mm).

Altura máxima 2.100 mm. Fabricación con recortes, taladros o fresados consultar pagina 180 del Catálogo General 2018-2019.

MODELO
8490



Tirador 05



Bisagra
vidrio/vidrio




Tensor
articulado
multiposición



Mampara frontal para ducha/baño

Dos puertas abatibles con bisagra vaivén y dos fijos
Giro de 180° con bloqueos +90° / 0° / -90°

Negro mate 

✦ **Alturas**

1.950 mm (Ducha) 1.500 (Baño)

✦ **Vidrio Templado de Seguridad**

8 mm (UNE-EN 12150-2)

✦ **Perfilería y color**

Aluminio negro mate

✦ **Tirador y accesorios**

Negro mate (ORB)

✦ **Bisagras**

Acero inoxidable negro mate (ORB)

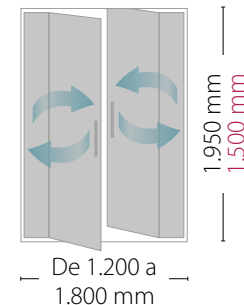
✦ **Cierre**

Magnético



Ducha / Baño*


8490		P.V.P. €	
Medidas (mm) Desde - hasta	Código	Vidrio Transparente	Vidrio Decorado
1.200 - 1.400	1400F8490	1.102	1.302
1.401 - 1.600	1600F8490	1.142	1.372
1.601 - 1.800	1800F8490	1.182	1.442



Este producto se podrá fabricar a la medida que el cliente solicite.

* Indicar siempre altura: 1.950 (ducha) o 1.500 mm (baño)


Acabado de vidrios disponibles



Transparente




Vintage




Net



Matrix



Chains




Snow



Rayas



Linnae



V. Mate



Altavela

Se podrá modificar las medidas del fijo y hoja a petición del cliente

Medida mínima fijo 200 mm. Si el fijo supera 600 mm de ancho, llevará tensor perpendicular a pared.

Para medidas no contempladas en tarifa, consultar disponibilidad técnica, precio y plazo de entrega.

Modelos de vidrio en página 174-175 del Catálogo General 2018-2019. Altura máxima 2.100 mm

Fabricación especial a medida: 15% de incremento sobre tarifa. (Se considera fabricación especial todos los productos cuya altura sea superior a la estándar 1.950 mm).

Fabricación con recortes, taladros o fresados consultar página 180 del Catálogo General 2018-2019.

MODELO
8690



Tirador 05



Bisagra
vidrio/pared




Opción
Diseño
curvo



Mampara frontal para ducha/baño

Una hoja abatible con bisagra vaivén
Giro de 180° con bloqueos +90° / 0° / -90°

Negro mate 

Alturas

1.950 mm (Ducha) 1.500 (Baño)

Vidrio Templado de Seguridad

8 mm (UNE-EN 12150-2)

Perfilería y color

Aluminio negro mate

Tirador y accesorios

Negro mate (ORB)

Tirador en altura ducha incluido.

Tirador en altura baño no incluido.

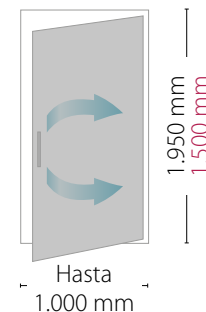
Bisagras

Acero inoxidable negro mate (ORB)



Ducha / Baño*

8690		P.V.P. €	
Medidas (mm) Desde - hasta	Código	Vidrio Transparente	Vidrio Decorado
Hasta 800	800F8690	430	535
801 - 1.000 máx.	1000F8690	472	609




* Indicar siempre altura: 1.950 (ducha) o 1.500 mm (baño)

Posibilidad de elegir esquina superior de diseño curvo

Posibilidad de cierre magnético para instalación entre paredes: **CIERRE CUADRADILLO 8 mm 41 € P.V.P.**


Acabado de vidrios disponibles



Transparente




Vintage




Net



Matrix



Chains



Snow



Rayas



Linnae



V. Mate



Altavela

Indicar lado de fijación (izquierda / derecha).

Para medidas no contempladas en tarifa, consultar disponibilidad técnica, precio y plazo de entrega.

Modelos de vidrio en página 174-175 del Catálogo General 2018-2019.

Fabricación especial a medida: 15% de incremento sobre tarifa. (Se considera fabricación especial todos los productos cuya altura sea superior a la estándar 1.950 mm).

Altura máxima 2.100 mm

Fabricación con recortes, taladros o fresados consultar pagina 180 del Catálogo General 2018-2019.

MODELO
8790



Tirador 05



Bisagra
vidrio/vidrio



Tensor
articulado
multiposición



Mampara angular para ducha

Dos puertas abatibles con bisagra vaivén y dos fijos
Giro de 180° con bloqueos +90° / 0° / -90°

Negro mate



✦ **Altura**

1.950 mm

✦ **Tirador**

Negro mate (ORB)

✦ **Vidrio Templado de Seguridad**

8 mm (UNE-EN 12150-2)

✦ **Bisagras**

Acero inoxidable negro mate (ORB)

✦ **Perfilería y color**

Aluminio negro mate

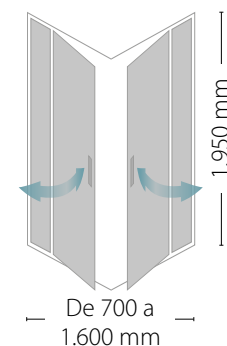
✦ **Cierre**

Magnético




Ducha

8790		P.V.P. €	
Medidas (mm) Desde - hasta	Código	Vidrio Transparente	Vidrio Decorado
800 X 800	0800F8790	1.203	1.391
900 X 700	0720F8790	1.203	1.391
900 X 750	0950F8790	1.210	1.402
900 X 900	0900F8790	1.240	1.455
1.000 X 700	1000F8790	1.226	1.432
1.000 X 800	1080F8790	1.240	1.455
1.200 X 700	1200F8790	1.264	1.497
1.200 X 750	1270F8790	1.271	1.508
1.200 X 800	1280F8790	1.283	1.529
1.400 X 700	1400F8790	1.306	1.571
1.600 X 700	1600F8790	1.348	1.644



Este producto se podrá modificar las medidas del fijo y hoja a petición del cliente (medida máxima hoja 700 mm y medida mínima del fijo 200 mm)


Acabado de vidrios disponibles



Transparente




Vintage




Net



Matrix



Chains




Snow



Rayas



Linnae



V. Mate



Altavela

Para medidas no contempladas en tarifa así como otras configuraciones, consultar disponibilidad técnica, precio y plazo de entrega.

Modelos de vidrio en página 174-175 del Catálogo General 2018-2019. Altura máxima 2.100 mm

Fabricación especial a medida: 15% de incremento sobre tarifa. (Se considera fabricación especial todos los productos cuya altura sea superior a la estándar 1.950 mm).

Fabricación con recortes, taladros o fresados consultar página 180 del Catálogo General 2018-2019.

SERIE
EOS

SERIE OCEANIA SPI
MODELOS:
TUVALU · KOROR · ATA

SERIE DELUXE
MODELOS: MAJESTIC · PALACE
WALDORF · REGINA · ROYAL



EOS 10
Negro mate / Vidrio templado transparente

Encimeras | Lavabos | Bañeras | Platos de ducha

ecomampara.com



TUVALU
Negro mate / Vidrio templado transparente

EKO
BATH EXPERTISE

ECOMAMPARA, S.A.
Avda. de la Constitución, 295
Polígono Industrial Monte Boyal
45950 Casarrubios del Monte (Toledo)
Telf.: +34 918 183 013 - Fax: +34 918 183 011

