

# JHK

## T-SHIRT

CATALOGUE | 2026

# JHK 2026

## Creemos contigo

En **JHK** creemos que el éxito se construye con constancia, innovación y una atención permanente a quienes confían en nosotros. Por eso, cada año ampliamos nuestro catálogo con nuevas prendas, colores y tejidos, adaptándonos a las necesidades de nuestros clientes y a las tendencias de un mercado en constante evolución.

Nuestra prioridad es ofrecerte una colección completa y versátil, capaz de responder a cualquier proyecto: desde la ropa promocional hasta el vestuario laboral o el estilo casual. Todas nuestras prendas comparten los mismos valores que nos han acompañado desde el inicio: **calidad, comodidad y fiabilidad**.

Trabajamos cada día para mejorar, incorporando procesos más sostenibles, materiales más responsables y soluciones que faciliten el trabajo de quienes eligen **JHK**. Porque entendemos que detrás de cada camiseta, sudadera o polo hay una historia, una marca y un propósito.

El **Catálogo JHK 2026** refleja nuestra evolución y nuestro compromiso contigo: seguir creciendo, innovando y ofreciendo siempre lo mejor de nosotros.





# Iconografía

	<b>CAJA:</b> Número de prendas por caja.
	<b>BOLSA:</b> Número de prendas por bolsa.
	<b>ETIQUETA NO REMOVIBLE:</b> La etiqueta no se puede quitar sin descoser.*
	<b>SERIGRAFÍA:</b> Prenda apta para serigrafiar.
	<b>SUBLIMACIÓN:</b> Prenda apta para sublimación.
	<b>IMPRESIÓN DIGITAL:</b> Prenda apta para impresión digital.
	<b>TRANSFER:</b> Prenda apta para transfer textil.
	<b>BORDADO:</b> Prenda apta para bordado.
	<b>WLT:</b> White Long Tee, especial para tintar.
	<b>DTF:</b> “Direct to film”. Es una técnica de impresión digital que permite estampar diseños en un film especial para luego transferirlos a tejidos con calor y presión.
	<b>CON PUÑO:</b> Prenda con puño en la manga.
	<b>ANTIARRUGAS:</b> Prenda con tratamiento antiarrugas.
	<b>ANTIBACTERIAS:</b> Prenda con tratamiento antibacterias.
	<b>SOFT TOUCH:</b> Prenda de tacto suave.
	<b>ADULTO:</b> Para mujer y hombre.
	<b>SECADO 180°:</b> Posibilidad de secado a 180°.
	<b>RECICLADO:</b> Material reciclado.
	<b>KIDS:</b> Color disponible para infantil.
	<b>MEDIA LUNA:</b> Tela adicional cosida en la parte trasera en forma de media luna para facilitar la impresión.

\*Todos nuestros productos tienen etiqueta removible excepto los señalados con este icono.

Se recomienda realizar pruebas iniciales en pequeñas cantidades para confirmar que los ajustes de la máquina son óptimos y asegurar así excelentes resultados en grandes producciones.

Características válidas salvo error u omisión. **JHK** se reserva el derecho a modificar las características de sus artículos sin previo aviso. Estos datos son sólo a modo informativo. No representan un contrato de venta.

# Índice

Iconografía ..... 04

Novedades ..... 06

Colecciones:

JT Line ..... 08

Regular Line ..... 18

- School ..... 66
- Special WLT (White Long Tee / Especial para tintar) ..... 70
- Curves Line ..... 72
- Sublimation ..... 74

Workwear Line ..... 76

Winter Line ..... 112

Urban Line ..... 170

Sport Line ..... 194

Underwear Line ..... 208

Carta de color ..... 214

Directorio de productos ..... 216

Producción Especial ..... 226

# Novedades 2026







Linea

La elección perfecta  
para grandes eventos y  
promociones: impacto a lo  
grande sin renunciar a la  
calidad





JT 150

REF: JT150

Camiseta con tejido tubular.  
Doble costura en mangas y bajo.  
Refuerzo de hombro a hombro.

**COMPOSICIÓN:** 100% Algodón.



AS: 98% Algodón / 2% Viscosa.

GM: 85% Algodón / 15% Viscosa.

**COLORES:** 25.

**TALLAJE:** Desde la XS hasta la 5XL.



	XS	S	M	L	XL	XXL	3XL	4XL	5XL	
	46/68	48/70	51/72	54/74	57/76	60/78	64/80	68/82	72/84	

XS / 3XL			
NEW			
GF	BU	PK	PU
SK	AZ	AQ	MG
LM	BG	FG	SA

WH	AS	GM	BK
SY	OR	RD	CA
FU	TU	RB	NY
KG			

4XL / 5XL			
WH	GM	BK	RD
RB	NY		

25

Colores





S / 3XL

WH

GM

BK

RD

CA

SK

RB

NY

KG

BG



JT Polo

REF: JTPOLO

Polo de tejido piqué. Tapeta con dos botones. Botones a tono. Bocamanga y cuello en canalé. Aberturas laterales.

**COMPOSICIÓN:** 100% Algodón.  
**GM:** 85% Algodón / 15% Viscosa.  
**GRAMAJE:** 180 g/m² aprox.  
**COLORES:** 10.  
**TALLAJE:** Desde la S hasta la 3XL.



	S	M	L	XL	XXL	3XL	
	47/68	51/70	53/72	55/74	59/76	63/80	50

S / XXL

WH

GF

BK

RD

TU

RB

NY

FLÚOR

SYF

ORF

LMF



JT Sport

REF: JTSPORT

Camiseta de alto rendimiento. Costuras laterales.  
**COMPOSICIÓN:** 100% Poliéster.  
**GRAMAJE:** 130 g/m² aprox.  
**COLORES:** 10.  
**TALLAJE:** Desde la S hasta la XXL.



	S	M	L	XL	XXL	
	50/66	52/68	54/70	56/72	58/77	50

XS / 3XL

NEW

SLGF

SY

ORCA

PK

PVSK

PB

MO

MG

KG

BG

BT

WH

AY

GM

BK

RD

RB

NY



JT Sweatshirt CR

REF: JTSWCR

Sudadera con doble costura en cuello, mangas y bajo.  
Mismo tejido de la prenda en puños y bajo. Cuello canalé 2X1.  
**COMPOSICIÓN:** 60% Algodón / 40% Poliéster.  
GM: 61% Algodón / 31% Poliéster / 8% Viscosa.  
**GRAMAJE:** 260-265 g/m² aprox.  
**COLORES:** 21.  
**TALLAJE:** Desde la XS hasta la 3XL.



	XS	S	M	L	XL	XXL	3XL	
	51/63	54/66	57/69	60/72	63/76	66/78	70/81	



JT Kangaroo

REF: JTSWKNG

Sudadera con cordón de ajuste a tono con el cuerpo.  
Mismo tejido de la prenda en puños y bajo. Bolsillo kangaro. **COMPOSICIÓN:** 60% Algodón / 40% Poliéster.  
GM: 61% Algodón / 31% Poliéster / 8% Viscosa.  
**GRAMAJE:** 260-265 g/m² aprox.  
**COLORES:** 21.  
**TALLAJE:** Desde la XS hasta la 3XL.



	XS	S	M	L	XL	XXL	3XL	
	50/67	52/68	54/69	56/70	58/71	60/72	62/74	

XS / 3XL

NEW

SLGF

SY

ORCA

PK

PVSK

PB

MO

MG

KG

BG

BT

WH

AY

GM

BK

RD

RB

NY



S / XXL

WH

GF

BK

OR

RD

TU

RB

NY

LM

BG



### JT Softshell Vest

REF: JTSOFTVEST

Chaleco bicapa. Cremallera entera.  
Bolsillo en pecho y bolsillos laterales con cremallera.  
Interior a tono con tejido de forro polar con tancas.

COMPOSICIÓN:

Exterior: 94% Poliéster / 6% Elastano.

Interior: 100% Poliéster.

GRAMAJE: 270 g/m² aprox.

COLORES: 10.

TALLAJE: Desde la S hasta la XXL.



	S	M	L	XL	XXL	
	53/70	55/72	57/74	59/76	61/78	
A/B						15

S / 4XL

WH

GF

BK

OR

RD

TU

RB

NY

LM

BG



### JT Softshell Jacket

REF: JTSOFTJACK

Chaqueta bicapa. Cremallera entera.  
Bolsillo en pecho y bolsillos laterales con cremallera.  
Interior a tono con tejido de forro polar con tancas.

COMPOSICIÓN:

Exterior: 94% Poliéster / 6% Elastano.

Interior: 100% Poliéster.

GRAMAJE: 270 g/m² aprox.

COLORES: 10.

TALLAJE: Desde la S hasta la 4XL.



	S	M	L	XL	XXL	3XL	4XL	
	54/68	57/69	60/71	63/73	66/75	70/77	74/78	
A/B								15



new





# REGULAR

Line

Calidad y fiabilidad  
para cada día:  
básicos que funcionan  
para todo y para todos





Regular T-Shirt Man

REF: TSRA150

Camiseta con tejido tubular.  
CM y Flúor con costuras laterales.  
Doble costura en mangas y bajo.  
Refuerzo de hombro a hombro. Cuello canalé 1X1.

**COMPOSICIÓN:** 100% Algodón preencogido.

AS: 98% Algodón / 2% Viscosa.

GM: 85% Algodón / 15% Viscosa.

Flúor: 100% Poliéster.

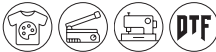
Heather: 65% Poliéster / 35% Algodón.





DNH: 60% Algodón / 40% Poliéster.

**GRAMAJE:** 155 g/m² aprox.

**COLORES:** 90.

**TALLAJE:** Desde la XS hasta la 5XL.



 A/B	XS	S	M	L	XL	XXL	3XL	 100
	48/68	51/70	53/72	56/74	58/76	61/78	66/82	
<th>4XL</th> <th>5XL</th> <td rowspan="2"> 50</td>		4XL	5XL	 50				
68/84		72/88						



XS / XXL					
NEW					
WG	YW	OD	SG	MXG	IV
DS	BRD				

WH	AS	SL	GM	ZC	GF	BK
LY	SY	LEY	MU	APR	PH	TG
OR	BC	WR	RD	CR	AN	BU
CA	PK	PV	AL	FU	RP	PKG
ML	DP	LP	LV	VI	PU	SK
TU	AQM	AZ	AQ	RB	KB	PB
SB	DN	NY	IB	MO	TE	MG
PT	LM	KG	TP	BG	AG	FG
KH	CM	OC	BT	LS	SA	AR
WA	MM	BR	CH			

HEATHER						
CHCH	MUH	BUH	LVH	TUH	DNH	BGH

NEÓN			
LYN	ORN	PKN	SKN

FLÚOR (Cotton Like)			
SYF	ORF	FUF	LMF

3XL						
WH	GM	GF	BK	SY	OR	RD
TU	RB	DN	NY	LM	KG	BG

4XL / 5XL						
WH	GM	BK	SY	OR	RD	RB
NY	BG					

PAG.22  
REF: TSRLCMF

PAG.54  
REF: TSRK150



KIDS



90  
Colores



# Regular Comfort Lady

REF: TSRLCMF

Camiseta de punto liso.  
Doble costura en mangas y bajo.  
Ligeramente entallada.

**COMPOSICIÓN:** 100% Algodón.  
GM: 85% Algodón / 15% Viscosa.  
Flúor: 100% Poliéster.  
Heather: 65% Poliéster / 35% Algodón.  
DNH: 60% Algodón / 40% Poliéster.  
**GRAMAJE:** 145-150 g/m² aprox.  
**COLORES:** 40.  
**TALLAJE:** Desde la S hasta la XXL.



	S	M	L	XL	XXL	
	42/63	44/65	46/67	48/69	50/71	

S / XXL

WH

GM

BK

SY

APR

OR

RD

AN

BU

CA

PK

PV

AL

FU

RP

DP

PU

SK

TU

AZ

AQ

RB

NY

MO

MG

KG

LM

BG

CM

BT

CH

HEATHER

CHCH

MUH

BUH

LVH

TUH

DNH

BGH

FLÚOR (Cotton Like)

SYF

FUF

40  
Colores



**PAG.20**  
REF: TSRA150

**PAG.54**  
REF: TSRK150  
KIDS

**PAG.73**  
REF: CURVS150



25

Colores





Super-T

REF: TS150ST

Camiseta de tejido tubular.  
Refuerzo de hombro a hombro.  
Cuello canalé 1X1.  
**COMPOSICIÓN:** 100% Algodón cardado.  
AS: 98% Algodón / 2% Viscosa.  
GM: 85% Algodón / 15% Viscosa.  
**GRAMAJE:** 150 g/m² aprox.  
**COLORES:** 25.  
**TALLAJE:** Desde la talla S hasta la 5XL.



	S	M	L	XL	XXL	3XL	4XL	5XL	
	48/69	51/70	53/73	56/75	59/77	61/79	66/82	68/84	120

S / 3XL



4XL / 5XL





S / 3XL

WH

BK

RD

RB

NY





### Regular Organic T-Shirt

REF: TSR160ORG

Camiseta de tejido tubular.  
Doble costura en mangas y bajo.  
Refuerzo de hombro a hombro.  
Cuello canalé 1X1.  
**COMPOSICIÓN:** 100% Algodón orgánico.  
**GRAMAJE:** 160 g/m² aprox.  
**COLORES:** 5.  
**TALLAJE:** Desde la S hasta la 3XL.



	S	M	L	XL	XXL	3XL	
	48/68	51/70	53/72	56/74	58/76	61/78	 100

S / 3XL

WH





### Regular Digital Print

REF: TSR160DGP

Camiseta de tejido tubular.  
Doble costura en mangas y bajo.  
Refuerzo de hombro a hombro.  
Cuello canalé 1X1.  
Camiseta tratada para impresión digital.  
**COMPOSICIÓN:** 100% Algodón peinado.  
**GRAMAJE:** 160 g/m² aprox.  
**COLORES:** 1.  
**TALLAJE:** Desde la S hasta la 3XL.





	S	M	L	XL	XXL	3XL	
	48/68	51/70	53/72	56/74	58/76	61/78	 100



### Regular Combed T-shirt

REF: TSR160COMB

Camiseta de tejido tubular. Doble costura en mangas y bajo.  
Refuerzo de hombro a hombro. Cuello canalé 1X1.  
**COMPOSICIÓN:** 100% Algodón peinado.  
AS: 98% Algodón / 2% Viscosa.  
GM: 85% Algodón / 15% Viscosa.  
**GRAMAJE:** 160 g/m² aprox.  
**COLORES:** 12.  
**TALLAJE:** Desde la S hasta la 3XL.

	S	M	L	XL	XXL	3XL	
	48/68	51/70	53/72	56/74	58/76	61/78	 100

S / 3XL

WH

AS

GM

GF

BK

SY

OR

RD

BU

RB

NY

BG



# Regular Premium T-Shirt Lady

REF: TSRLPRM

Camiseta de mujer de manga corta. Punto liso.  
Costura lateral. Doble costura en mangas y bajo.  
Ligeramente entallada.

**COMPOSICIÓN:** 100% Algodón preencogido.



GM: 85% Algodón / 15% Viscosa.

**GRAMAJE:** 170 g/m² aprox.

**COLORES:** 12.

**TALLAJE:** Desde la S hasta la 3XL.



	S	M	L	XL	XXL	3XL	
	42/62	44/63	46/64	48/66	50/68	52/70	
PFD	44/66	46/68	48/70	50/72	52/74	54/76	100

S / 3XL

NEW

PV

MO

BT

WH

GM

BK

RD

FU

RB

NY

KG

PFD

 Especial para tintar.



12  
Colores





# 12

## Colores

### Regular Hit T-Shirt

REF: TSRA170

Camiseta de tejido tubular. Doble costura en mangas y bajo. Refuerzo de hombro a hombro. Cuello canalé 1X1.

**COMPOSICIÓN:** 100% Algodón preencogido.

AS: 98% Algodón / 2% Viscosa.





GM: 85% Algodón / 15% Viscosa.

**GRAMAJE:** 170 g/m<sup>2</sup> aprox.

**COLORES:** 12.

**TALLAJE:** Desde la XS hasta la 5XL.



 A/B	XS	S	M	L	XL	XXL	3XL	 100
	48/68	51/70	53/72	56/74	58/76	61/78	66/82	
	4XL	5XL	 50					
	68/84	72/88						

XS / 3XL

WH

AS

GM

GF

BK

SY

OR

RD

CA

RB

NY

BG

4XL / 5XL

WH

GM

BK

RD

RB

NY

BG





# Regular Premium T-Shirt

REF: TSRA190

Camiseta de tejido tubular. Doble costura en mangas y bajo. Refuerzo de hombro a hombro. Cuello canalé 1X1. PFD con costuras laterales.

**COMPOSICIÓN:** 100% Algodón preencogido.

AS: 98% Algodón / 2% Viscosa.



GM: 85% Algodón / 15% Viscosa.


**GRAMAJE:** 185-190 g/m² aprox.

**COLORES:** 60.

**TALLAJE:** Desde la XS hasta la 5XL.



	XS	S	M	L	XL	XXL	3XL	
	48/68	51/70	53/72	56/74	58/76	61/78	66/82	
PFD	47/67	50/70	53/73	56/76	59/79	63/82	66/85	100

4XL	5XL	
68/84	72/88	



XS / XXL		
NEW		
YW	TG	CR
AN	AQM	PB
TE	IV	OC

WH	AS	SL
GM	ZC	GF
BK	LY	SY
MU	PH	OR
BC	WR	RD
BU	CA	PK
PV	AL	FU
RP	LV	PU
SK	TU	AZ
AQ	RB	SB
DN	NY	IB
PG	MO	MG
PT	LM	KG
TP	BG	AG
FG	KH	BT
LS	SA	AR
BR	CH	

3XL / 4XL / 5XL		
WH	GM	BK
SY	RD	RB
NY	BG	

 Especial para tintar. Tallas XS a 3XL.

 **PAG.57**  
REF: TSRK190

60  
Colores





S / XXL

WH

GM


BK

RD

RB

NY

KH

 **PAG.58**  
REF: TSRK150LS

KIDS

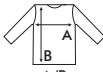



Regular Comfort LS Lady

REF: TSRLCMFLS

Camiseta con costura lateral. Punto liso.  
Doble costura en puños y bajo. Cuello canalé 1X1.  
**COMPOSICIÓN:** 100% Algodón preencogido.  
GM: 85% Algodón / 15% Viscosa.  
**GRAMAJE:** 145 g/m² aprox.  
**COLORES:** 7.  
**TALLAJE:** Desde la S hasta la XXL.



	S	M	L	XL	XXL	
A/B	42/63	44/65	46/67	48/69	50/71	50

XS / 5XL

NEW

OR

CA

BT

WH

GM

BK

SY

WR

RD

RB

NY

KH

CH

 **PAG.58**  
REF: TSRA150LS

KIDS

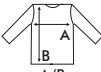




Regular LS T-Shirt

REF: TSRA150LS

Camiseta con doble costura en puños y bajo.  
Refuerzo de hombro a hombro. Cuello canalé 1X1.  
**COMPOSICIÓN:** 100% Algodón preencogido.  
GM: 85% Algodón / 15% Viscosa.  
**GRAMAJE:** 155 g/m² aprox.  
**COLORES:** 13.  
**TALLAJE:** Desde la XS hasta la 5XL.



	XS	S	M	L	XL	XXL	3XL		4XL	5XL	
A/B	48/68	51/70	53/72	56/74	58/76	61/78	66/82	50	68/84	72/88	25



S / XXL

WH

GM

BK

RD

RB

NY



Regular Premium LS Lady

REF: TSRLPRMLS

Camiseta de tejido tubular.  
Doble costura en bajo. Cuello canalé 1X1.  
**COMPOSICIÓN:** 100% Algodón preencogido.  
GM: 85% Algodón / 15% Viscosa.  
**GRAMAJE:** 170 g/m² aprox.  
**COLORES:** 6.  
**TALLAJE:** Desde la S hasta la XXL.



	S	M	L	XL	XXL	
A/B	42/63	44/65	46/67	48/69	50/71	50

XS / 3XL

NEW

YW

OR

CA

BT

WH

GM

BK

RD

RB

NY



Regular Hit T-Shirt LS

REF: TSRA170LS

Camiseta con puño de tejido tubular. Doble costura en mangas y bajo.  
Refuerzo de hombro a hombro. Cuello canalé 1X1.  
**COMPOSICIÓN:** 100% Algodón preencogido.  
GM: 85% Algodón / 15% Viscosa.  
**GRAMAJE:** 170 g/m² aprox.  
**COLORES:** 10.  
**TALLAJE:** Desde la XS hasta la 3XL.



	XS	S	M	L	XL	XXL	3XL	
A/B	48/68	51/70	53/72	56/74	58/76	61/78	66/82	50



Regular Polo Man

REF: PORA210

Polo de tejido piqué. Tapeta con dos botones. Botones a tono. Bocamanga y cuello en canalé. Aberturas laterales.

COMPOSICIÓN: 100% Algodón peinado preencogido.

AS: 98% Algodón / 2% Viscosa.

GM: 85% Algodón / 15% Viscosa.

GRAMAJE: 210 g/m².

COLORES: 63 (Wash y Contrast incluidos).

TALLAJE: Desde la XS hasta la 5XL.



	XS	S	M	L	XL	XXL	3XL	
	47/68	51/70	53/72	55/74	59/76	63/80	65/82	
	4XL	5XL						
	67/84	71/86						



XS / XXL		
NEW		
SL	YW	SB
MM		

WH	AS	GM
ZC	GF	BK
LY	SY	MU
PH	CO	OR
WR	RD	BU
PK	PV	FU
DP	LV	PU
SK	TU	AQM
AZ	RB	PB
NY	PG	MO
MG	LM	KG
BG	FG	KH
OC	BT	SA
CH		

3XL		
WH	GM	BK
RD	SK	RB
NY		

4XL / 5XL		
WH	GM	BK
RD	RB	NY

**PAG.44**  
REF: POPL200

**PAG.64**  
REF: PKID210  
KIDS



44  
Colores



Wash

REF: PORA210

Polo de tejido piqué.  
Tapeta con dos botones.  
Bocamanga y cuello en canalé.  
Aberturas laterales.

**COMPOSICIÓN:**  
100% Algodón peinado preencogido.  
**GRAMAJE:** 210 g/m².  
**COLORES:** 5.  
**TALLAJE:** Desde la XS hasta la 3XL.



	XS	S	M	L	XL	XXL	3XL	
	47/68	51/70	53/72	55/74	59/76	63/80	65/82	

❗ Cada polo WASH es “único”. Los polos del mismo color pueden tener diferentes tonos, ya que están tintados con pigmentos naturales y eso es lo que los hace únicos. Por este motivo, recomendamos lavar la prenda por separado, puesto que en cada lavado pueden ir perdiendo color y adquiriendo ese tono envejecido.



Contrast

REF: PORA210

Polo de tejido piqué. Tapeta con dos botones.  
Botones a tono. Bocamanga y cuello en canalé.  
Aberturas laterales.

**COMPOSICIÓN:**  
100% Algodón peinado preencogido.  
GM: 85% Algodón / 15% Viscosa.  
**GRAMAJE:** 210 g/m².  
**COLORES:** 14.  
**TALLAJE:** Desde la XS hasta la 3XL.



	XS	S	M	L	XL	XXL	3XL	
	47/68	51/70	53/72	55/74	59/76	63/80	65/82	



PAG.44  
REF: POPL200



PAG.64  
REF: PKID210





# Polo Premium

REF: PORA240

Polo de tejido piqué. Tapeta con dos botones. Botones a tono. Bocamanga y cuello en canalé. Aberturas laterales. Incluye dos botones de repuesto. Dos etiquetas, una removible y otra con el tallaje.

**COMPOSICIÓN:** 100% Algodón peinado preencogido.



GM: 85% Algodón / 15% Viscosa.

**GRAMAJE:** 240 g/m² aprox.

**COLORES:** 15.

**TALLAJE:** Desde la XS hasta la 3XL.



	XS	S	M	L	XL	XXL	3XL	
	47/68	51/70	53/72	55/74	59/76	63/80	65/82	
A/B								50

XS / 3XL

NEW

PV

DP

PB

MO

BT

WH

GM

BK

OR

RD

BU

RB

SB

NY

KH

15  
Colores





Regular Polo Lady

REF: POPL200

Polo de tejido piqué. Tapeta con tres botones.  
Botones a tono. Aberturas laterales.  
Ligeramente entallado.

COMPOSICIÓN:

100% Algodón peinado preencogido.

AS: 98% Algodón / 2% Viscosa.

GM: 85% Algodón / 15% Viscosa.

GRAMAJE: 200 g/m².

COLORES: 38 (Contrast incluido).

TALLAJE: Desde la S hasta la 3XL.



	S	M	L	XL	XXL	3XL	
	42/61	44/63	46/65	48/67	50/69	54/73	
A/B							50

S / XXL

WH

AS

GM

GF

BK

LY

SY

MU

OR

RD

BU

PK

PV

AL

FU

RP

DP

LV

PU

SK

TU

RB

PB

NY

MO

MG

LM

KG

BG

KH

OC

BT

SA

CH

3XL

WH

GM

BK

RD

RB

NY

S / XXL

GM/WH

BK/WH

RD/WH

NY/WH



38  
Colores



XS / 3XL

WH

GM

GF

BK

OR

RD

BU

TU

RB

NY

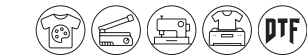


### Regular Polo LS Lady

REF: POPL200LS

Polo de tejido piqué. Tapeta con tres botones.  
Botones a tono. Aberturas laterales.  
Ligeramente entallado.

**COMPOSICIÓN:**  
100% Algodón peinado preencogido.  
GM: 85% Algodón / 15% Viscosa.  
**GRAMAJE:** 200 g/m².  
**COLORES:** 10.  
**TALLAJE:** Desde la XS hasta la 3XL.



	XS	S	M	L	XL	XXL	3XL	
	40/59	42/61	44/63	46/65	48/67	50/69	54/73	

KIDS

**PAG.66**  
REF: PKID210LS



KIDS

**PAG.66**  
REF: PKID210LS

XS-3XL

NEW

YW

XS

WH

GM

BK

RD

BU

RB

NY

S / XXL

WH

GM

GF

BK

OR

WR

RD

BU

SK

RB

NY

KG

BG

KH

SA

CH

3XL

WH

GM

BK

RD

SK

RB

NY

4XL / 5XL

WH

GM

BK

RD

RB

NY

### Regular Polo LS Man

REF: PORA210LS

Polo de tejido piqué. Tapeta con dos botones.  
Botones a tono. Aberturas laterales.

**COMPOSICIÓN:**  
100% Algodón peinado preencogido.  
GM: 85% Algodón / 15% Viscosa.  
**GRAMAJE:** 210 g/m².  
**COLORES:** 17.  
**TALLAJE:** Desde la XS hasta la 5XL.



	XS	S	M	L	XL	XXL	
	47/68	51/70	53/72	55/74	59/76	63/80	

3XL	4XL	5XL	
65/82	67/84	71/86	



Body Baby

REF: TSRBBODY

Body de bebé canalé 1X1.  
Corchetes en hombro y bajo.  
**COMPOSICIÓN:** 100% Algodón.  
GM: 85% Algodón / 15% Viscosa.  
**GRAMAJE:** 170 g/m².  
**COLORES:** 15.  
**TALLAJE:** Desde 3M hasta 18M.



	3M	6M	9M	12M	18M	
	20/38	22/40	24/42	26/44	28/46	

3M / 18M

NEW

PV

MO

BT

WA

WH

GM

BK

LY

OR

RD

PK

AL

SK

RB

NY





3M / 18M

WH

GM

BK

PK

SK



Body LS Baby

REF: TSRBBODYLS

Body de bebé canalé 1X1.  
Corchetes en hombro y bajo.

**COMPOSICIÓN:** 100% Algodón.  
GM: 85% Algodón / 15% Viscosa.

**GRAMAJE:** 170 g/m².

**COLORES:** 5.

**TALLAJE:** Desde 3M hasta la 18M.



	3M	6M	9M	12M	18M	
A/B	20/38	22/40	24/42	26/44	28/46	50

3M / 18M

WH

GM

BK

PK

SK



Playsuit Baby

REF: TSRBSUIT

Pelele de bebé canalé 1X1.  
Corchetes en hombro y bajo.

**COMPOSICIÓN:** 100% Algodón.  
GM: 85% Algodón / 15% Viscosa.

**GRAMAJE:** 170 g/m².

**COLORES:** 5.

**TALLAJE:** Desde 3M hasta la 18M.



	3M	6M	9M	12M	18M	
A/B	23/41	24/44	25/46	26/48	28/50	50

3M / 18M

WH

GM

BK

LY

OR

RD

PK

AL

SK

RB

NY



Single Jersey Body Baby

REF: TSRBODY150

Body de bebé punto liso.  
Corchetes en hombro y bajo.

**COMPOSICIÓN:** 100% Algodón.  
GM: 85% Algodón / 15% Viscosa.

**GRAMAJE:** 145 g/m².

**COLORES:** 11.

**TALLAJE:** Desde 3M hasta la 18M.

	3M	6M	9M	12M	18M	
A/B	20/38	22/40	24/42	26/44	28/46	50



# T-Shirt Baby

REF: TSRB150

Camiseta de bebé. Costuras laterales.  
Refuerzo de hombro a hombro. Cuello canalé 1X1.  
Botones en hombro en talla 0.

**COMPOSICIÓN:** 100% Algodón preencogido.



GM: 85% Algodón / 15% Viscosa.

**GRAMAJE:** 155 g/m².

**COLORES:** 21.

**TALLAJE:** Desde la 0 hasta la 2.



	<b>0</b>	<b>1</b>	<b>2</b>	
	23/34	25/35	30/37	

0 / 2

NEW

PV

MO

BT

WA

WH

GM

BK

LY

SY

OR

RD

PK

AL

FU

PU

SK

TU

RB

NY

PT

LM



21  
Colores



T-Shirt Kid

REF: TSRK150

Camiseta infantil. Costuras laterales.  
Doble costura en mangas y bajo.  
Refuerzo de hombro a hombro. Cuello canalé 1X1.

**COMPOSICIÓN:** 100% Algodón preencogido.

AS: 98% Algodón / 2% Viscosa.

GM: 85% Algodón / 15% Viscosa.

**GRAMAJE:** 155 g/m² aprox.

**COLORES:** 50.

**TALLAJE:** Desde 3/4 hasta 12/14.



	3/4	5/6	7/8	9/11	12/14	
	32/44	35/49	38/52	41/58	43/61	
A/B						100

3/4 - 12/14

NEW

SLPVLV

AQPBTP

MO

WABT

FUF

SYF

ORF

LMF

WHASGMGF

BKLYSY

MUPH

ORBC

WR

RD

BU

PKAL

FU

PU

SK

TU

AZ

RB

DN

NY

IB

MG

PT

LM

KG

BG

FG

KH

LS

SA

AR

BR

CH

50

Colores



♂ **PAG.20**  
REF: TSRA150

♀ **PAG.22**  
REF: TSRLCMF





25

Colores



Premium T-Shirt Kid

REF: TSRK190

Camiseta infantil. Costuras laterales.  
Doble costura en mangas y bajo.  
Refuerzo de hombro a hombro. Cuello canalé 1X1.

**COMPOSICIÓN:** 100% Algodón preencogido.

AS: 98% Algodón / 2% Viscosa.



GM: 85% Algodón / 15% Viscosa.

**GRAMAJE:** 180-185 g/m² aprox.

**COLORES:** 25.

**TALLAJE:** Desde 3/4 hasta 12/14.



 A/B	3/4	5/6	7/8	9/11	12/14	
	32/44	35/49	38/52	41/58	43/61	
PFD	33/45	36/51	39/54	42/60	45/64	50

3/4 - 12/14



PFD Especial para tintar.

 **PAG.32**  
REF: TSRA190







T-Shirt LS Kid

REF: TSRK150LS

Camiseta infantil. Costuras laterales.  
Doble costura en mangas y bajo.  
Refuerzo de hombro a hombro.  
Cuello canalé 1X1.  
**COMPOSICIÓN:** 100% Algodón preencogido.  
GM: 85% Algodón / 15% Viscosa.  
**GRAMAJE:** 155-160 g/m² aprox.  
**COLORES:** 12.  
**TALLAJE:** Desde 1/2 hasta 12/14.



	1/2	3/4	5/6	7/8	9/11	12/14	
A/B	29/39	32/44	35/49	38/52	41/58	43/61	100

1/2

WH

BK

RD

RB

NY

3/4 - 12/14

WH

GM

GF

BK

SY

OR

RD

PK

SK

RB

NY

KG

12

Colores

 **PAG.35**  
REF: TSRA150LS

 **PAG.34**  
REF: TSRLCMFLS





3/4 - 12/14

WH

GM

BK

RD

RB

NY

 **PAG.185**  
REF: TSUASTRPM



Strap Kid

REF: TSRKSTRAP

Camiseta infantil. Doble costura en cuello, sisa y bajo.  
Cuello en el mismo tejido que la prenda.

**COMPOSICIÓN:** 100% Algodón preencogido.



GM: 85% Algodón / 15% Viscosa.

**GRAMAJE:** 155 g/m² aprox.

**COLORES:** 6.

**TALLAJE:** Desde 3/4 hasta 12/14.



	3/4	5/6	7/8	9/11	12/14	
	32/44	35/49	38/52	41/58	43/61	100

3/4 - 12/14

WH

GM

BK

LY

OR

RD

PK

FU

SK

RB

NY

MG

LM



Tonga Kid

REF: TSLKTNG

Camiseta infantil. Punto liso.  
Cuello canalé 1X1. Ligeramente entallada.

**COMPOSICIÓN:** 100% Algodón.



GM: 85% Algodón / 15% Viscosa.

**GRAMAJE:** 155 g/m² aprox.

**COLORES:** 13.

**TALLAJE:** Desde 3/4 hasta 12/14.



	3/4	5/6	7/8	9/11	12/14	
	30/42	32/45	34/48	36/51	38/54	100



3/4 - 12/14



## Baseball Kid

REF: TSUKBSB

Camiseta infantil. Costuras laterales.  
Manga raglan y cuello en contraste.

**COMPOSICIÓN:** 100% Algodón preencogido.

GM: 85% Algodón / 15% Viscosa.

**GRAMAJE:** 155 g/m².

**COLORES:** 5.

**TALLAJE:** Desde 3/4 hasta 12/14.



	3/4	5/6	7/8	9/11	12/14	
	32/44	36/47	39/50	43/54	44/63	

3/4 - 12/14



## Sea Kid

REF: TSUKSEA

Camiseta infantil.  
Cinta decorativa en cuello, mangas y bajo.  
Mangas y bajo sin rematar. Aberturas laterales.

**COMPOSICIÓN:** 100% Algodón.

**GRAMAJE:** 155 g/m².

**COLORES:** 1.

**TALLAJE:** Desde 3/4 hasta 12/14.



	3/4	5/6	7/8	9/11	12/14	
	32/44	35/49	38/52	41/58	43/61	

3/4 - 12/14



## Tuvalu Kid

REF: TSLKTVL

Camiseta infantil.  
Espalda con pliegue trasero y canalé 2X1.  
Cuello canalé 1X1.

**COMPOSICIÓN:** 100% Algodón.

**GRAMAJE:** 170 g/m² aprox.

**COLORES:** 13.

**TALLAJE:** Desde 3/4 hasta 12/14.



	3/4	5/6	7/8	9/11	12/14	
	26/42	28/44	30/47	32/50	34/56	



**Polo Kid**  
REF: PKID210

Polo infantil. Tejido piqué.  
Tapeta con dos botones. Botones a tono.  
Bocamanga y cuello en canalé.  
Aberturas laterales.

**COMPOSICIÓN:**  
100% Algodón peinado preencogido.  
GM: 85% Algodón / 15% Viscosa.

**GRAMAJE:** 210 g/m² aprox.

**COLORES:** 29 (Contrast incluidos).

**TALLAJE:** Desde 1/2 hasta 12/14.



	1/2	3/4	5/6	7/8	9/11	12/14	
	30/39	33/42	37/46	39/51	42/57	44/64	
A/B							100

1/2 - 12/14

NEW

PV

LV

TU

MO

MG

BT

WH

BK

OR

RD

FU

SK

RB

NY

LM

KG

3/4 - 12/14

WH

GM

BK

LY

SY

PH

OR

RD

BU

PK

FU

SK

RB

NY

LM

KG

FG

1/2 - 12/14

WH/NY

RD/WH

BU/WH

RB/WH

NY/WH

BG/WH

29

Colores



♂

**PAG.38**  
REF: PORA210

♀

**PAG.44**  
REF: POPL200





1/2 - 12/14



Polo School Wear Kid

REF: PKID210SCH

Polo infantil. Tejido piqué. Tapeta con dos botones. Botones a tono. Bocamanga y cuello en canalé. Aberturas laterales.

COMPOSICIÓN:



65% Poliéster / 35% Algodón.

GRAMAJE: 210 g/m² aprox.

COLORES: 6.

TALLAJE: Desde 1/2 hasta 12/14.



	1/2	3/4	5/6	7/8	9/11	12/14	
	30/39	33/42	37/46	39/51	42/57	44/64	

1/2 - 12/14



 **PAG.47**  
REF: PORA210LS

 **PAG.46**  
REF: POPL200LS



Polo LS Kid

REF: PKID210LS

Polo infantil. Tejido piqué. Tapeta con dos botones. Botones a tono. Cuello canalé 1X1. Aberturas laterales.

COMPOSICIÓN:



100% Algodón peinado preencogido.

GRAMAJE: 210 g/m² aprox.

COLORES: 9.

TALLAJE: Desde la 1/2 hasta 12/14.



	1/2	3/4	5/6	7/8	9/11	12/14	
	30/39	33/42	37/46	39/51	42/57	44/64	





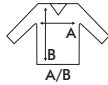


Boston Kid

REF: WKBOSTONK

Jersey de cuello pico infantil.  
Canalé en cuello, puños y bajo.  
Tacto suave. Corte entallado.

**COMPOSICIÓN:** 80% Viscosa / 20% Nylon.  
**GRAMAJE:** 300 g/m² aprox.  
**COLORES:** 4.  
**TALLAJE:** Desde 1/2 hasta 12/14.



1/2	3/4	5/6	7/8	9/11	12/14	
30/38	33/43	36/47	38/50	40/55	46/65	25



1/2 - 12/14

GM BU NY

BG

PAG.110  
REF: WKBOSTON

PAG.110  
REF: WKBOSTONL

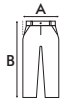


Tokyo Kid

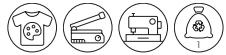
REF: WKTOKYOK

Pantalón infantil. Cinturilla elástica con cremallera y botón.  
Cinco trabillas y cremallera a tono. Dos bolsillos delanteros  
y uno trasero. Botón interior en cintura para ajuste de talla.  
Cintura elástica sin botón en la talla 3/4.

**COMPOSICIÓN:** 98% Algodón / 2% Elastano.  
**GRAMAJE:** 280 g/m².  
**COLORES:** 3.  
**TALLAJE:** Desde 3/4 hasta 12/14.



3/4	5/6	7/8	9/11	12/14	
25/58	27/66	29/77	34/89	36/94	25



3/4 - 12/14

CHC NY AR

PAG.104  
REF: WKTOKYO

PAG.104  
REF: WKTOKYOL

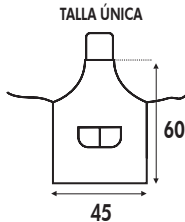


Paris Kid

REF: WKPARISK

Delantal infantil. Cinta de cuello ajustable con hebilla  
deslizante de plástico. Dos cintas en la cintura.  
Gran bolsillo frontal doble.

**COMPOSICIÓN:** 65% Poliéster / 35% Algodón.  
DNI: 100% Algodón / 220 g/m².  
**GRAMAJE:** 180 g/m².  
**COLORES:** 6. **TALLAJE:** Talla única.



TALLA ÚNICA

WH BK PK

SK DNV LM

PAG.79  
REF: WKPARIS

Especial para actividades o talleres infantiles.





Regular Man T-Shirt



REF: TSRA150WLT

XS / 5XL  
WLT

Camiseta 4cm más larga especial para tinter.  
Doble costura en cuello, mangas y bajo. Tejido tubular.  
Costuras con hilo de poliéster.

**COMPOSICIÓN:** 100% Algodón.  
**GRAMAJE:** 155 g/m².  
**COLORES:** 1.  
**TALLAJE:** Desde la XS hasta la 5XL.



 A/B	XS	S	M	L	XL	XXL	3XL	4XL	5XL	
	48/72	51/74	53/76	56/78	58/80	61/82	66/86	68/88	72/92	100



Regular Comfort Lady



REF: TSRLCMFWLT

S / XXL  
WLT

Camiseta 2cm más larga especial para tinter.  
Doble costura en cuello, mangas y bajo.  
Costuras con hilo de poliéster.

**COMPOSICIÓN:** 100% Algodón.  
**GRAMAJE:** 145 g/m².  
**COLORES:** 1.  
**TALLAJE:** Desde la S hasta la XXL.



 A/B	S	M	L	XL	XXL	
	42/64	44/66	46/68	48/70	52/72	100



T-Shirt Kid



REF: TSRK150WLT

3/4 - 12/14  
WLT

Camiseta infantil 3cm más larga, especial para tinter.  
Doble costura en cuello, mangas y bajo.  
Con costura lateral. Costuras con hilo de poliéster.

**COMPOSICIÓN:** 100% Algodón.  
**GRAMAJE:** 155 g/m².  
**COLORES:** 1.  
**TALLAJE:** Desde la 3/4 hasta la 12/14.



 A/B	3/4	5/6	7/8	9/11	12/14	
	32/47	35/52	38/55	41/61	43/64	100



S / XL

WH

BK

RD

FU

RB

NY

LM



Curves Polo

REF: CURVSPOLO

Polo de tejido piqué.  
Tapeta con tres botones.  
Botones a tono.  
Aberturas laterales.  
Ligeramente entallado.

**COMPOSICIÓN:** 100% Algodón peinado preencogido.  
**GRAMAJE:** 200 g/m².  
**COLORES:** 7.  
**TALLAJE:** Desde la S hasta la XL.



	S	M	L	XL	
A/B	56/73	58/73	60/75	62/75	50

S / XL

WH

BK



Curves Slub

REF: CURVSSLUB

Camiseta de tejido Slub.  
Cuello de pico en canalé.  
Forma acampanada.  
Mangas y bajo sin rematar.  
**COMPOSICIÓN:** 100% Algodón Slub.  
**GRAMAJE:** 120 g/m².  
**COLORES:** 2.  
**TALLAJE:** Desde la S hasta la XL.



	S	M	L	XL	
A/B	47/68	52/69	56/72	60/74	100



Curves Lady T-Shirt

REF: CURVS150

Camiseta de punto liso.  
Doble costura en mangas y bajo.  
Ligeramente entallada.  
**COMPOSICIÓN:** 100% Algodón.  
GM: 85% Algodón / 15% Viscosa.  
**GRAMAJE:** 145 g/m² aprox.  
**COLORES:** 9.  
**TALLAJE:** Desde la S hasta la XL.



	S	M	L	XL	
A/B	53/70	56/73	59/74	62/76	100

S - XL

WH

GM

BK

RD

FU

TU

RB

NY

LM

Curves T-Shirt V-Neck

REF: CURVSPICO

Camiseta de punto liso.  
Cuello de pico.  
Doble costura en mangas y bajo.  
Ligeramente entallada.  
**COMPOSICIÓN:** 100% Algodón.  
GM: 85% Algodón / 15% Viscosa.  
**GRAMAJE:** 145 g/m² aprox.  
**COLORES:** 9.  
**TALLAJE:** Desde la S hasta la XL.



	S	M	L	XL	
A/B	53/70	56/73	59/74	62/76	100

S - XL

WH

GM

BK

RD

FU

TU

RB

NY

LM



XS / 3XL

WHSB

\*También en colores  
flúor **TSRA150**  
(pág.20)



Man Subli T-Shirt

REF: SBTSMAN

Camiseta para sublimar.

Doble costura en mangas y bajo.



**COMPOSICIÓN:** 100% Poliéster.

**GRAMAJE:** 150 g/m².

**COLORES:** 1.

**TALLAJE:** Desde la XS hasta la 3XL.



	XS	S	M	L	XL	XXL	3XL	
	46/66	48/68	51/70	53/72	56/74	58/76	61/78	100

S / 3XL

WHSB

\*También en colores  
flúor **TSRLCMF**  
(pág.22)



Lady Subli Comfort

REF: SBTSLCMF

Camiseta para sublimar.

Doble costura en mangas y bajo.



**COMPOSICIÓN:** 100% Poliéster.

**GRAMAJE:** 150 g/m².

**COLORES:** 1.

**TALLAJE:** Desde la S hasta la 3XL.



	S	M	L	XL	XXL	3XL	
	42/60	44/62	46/64	48/66	50/68	52/70	100

3/4 - 12/14

WHSB



Kid Subli Unisex T-Shirt

REF: SBTSKID

Camiseta infantil para sublimar.

Doble costura en mangas y bajo.



**COMPOSICIÓN:** 100% Poliéster.

**GRAMAJE:** 150 g/m².

**COLORES:** 1.

**TALLAJE:** Desde la 3/4 hasta la 12/14.



	3/4	5/6	7/8	9/11	12/14	
	32/44	35/49	38/52	41/58	43/61	100

Cotton Life







# WORKWEAR

Line

Resistencia y comodidad  
que no fallan: prendas  
creadas para acompañar a  
los mejores profesionales





TALLA ÚNICA

WH

ZC

BK

RD

CA

DNV

LS



Vienna

REF: WKVIENNA

Delantal de medio cuerpo.

Dos cintas en la cintura.

Bolsillo canguro y bolsillo doble.

**COMPOSICIÓN:** 65% Poliéster / 35% Algodón.

DNV: 100% Algodón / 220 g/m².

**GRAMAJE:** 180 g/m².

**COLORES:** 7.

**TALLAJE:** Talla única.

DTF

TALLA ÚNICA

47,5

91

TALLA ÚNICA

WH

BK

DNV



Venice

REF: WKVENICE

Delantal mini.

Dos cintas en la cintura.

Tres bolsillos anchos y dos estrechos.

**COMPOSICIÓN:** 65% Poliéster / 35% Algodón.

DNV: 100% Algodón / 220 g/m².

**GRAMAJE:** 180 g/m² aprox.

**COLORES:** 3.

**TALLAJE:** Talla única.

DTF

TALLA ÚNICA

26

70



Paris

REF: WKPARIS

Delantal largo de cuerpo entero.

Cinta de cuello ajustable con hebilla deslizante de plástico.

Dos cintas en la cintura.

Gran bolsillo frontal doble.

**COMPOSICIÓN:** 65% Poliéster / 35% Algodón.

DNV: 100% Algodón / 220 g/m².

**GRAMAJE:** 180 g/m².

**COLORES:** 10.

**TALLAJE:** Talla única.

DTF

TALLA ÚNICA

83

81

TALLA ÚNICA

WH

ZC

BK

RD

CA

RP

DNV

NY

LM

LS

KIDS

PAG.69

REF: WKPARISK



XS - 3XL

WH

AZ

EM





Oporto

REF: WKOPORTO

Casaca de servicios. Cuello de pico.  
Media luna en el cuello.  
Bolsillo en el pecho en el lado izquierdo.  
Dos bolsillos en la parte inferior.  
Aberturas laterales.

**COMPOSICIÓN:** 65% Poliéster / 35% Algodón.  
**GRAMAJE:** 170 g/m².  
**COLORES:** 3.  
**TALLAJE:** Desde la XS hasta la 3XL.



	XS	S	M	L	XL	XXL	3XL	
	57/72	60/73	63/74	66/75	69/76	72/77	75/78	

XS - 3XL

WH

AZ

EM





Lisbon

REF: WKLISBON

Pantalón de servicios recto.  
Elástico en la cintura con botón central.  
Cierre de cremallera.  
Bolsillo derecho en la parte de atrás.

**COMPOSICIÓN:** 65% Poliéster / 35% Algodón.  
**GRAMAJE:** 170 g/m².  
**COLORES:** 3.  
**TALLAJE:** Desde la XS hasta la 3XL.



	XS	S	M	L	XL	XXL	3XL	
	46/100	48/102	50/104	52/106	54/108	56/110	58/112	









## Rome

REF: WKROME

Bata con cuello de pico.  
Bolsillo en el pecho en el lado izquierdo.  
Dos bolsillos delanteros en la parte inferior.  
Cinco botones frontales a tono.  
Cinturón en espalda.

**COMPOSICIÓN:** 65% Poliéster / 35% Algodón.  
**GRAMAJE:** 190 g/m².  
**COLORES:** 3.  
**TALLAJE:** Desde la S hasta la 3XL.



	S	M	L	XL	XXL	3XL	
A/B	52/98	57/100	62/102	67/104	72/106	77/108	25





## Rome Lady

REF: WKROMEL

Bata con cuello de pico.  
Bolsillo en el pecho en el lado izquierdo.  
Dos bolsillos delanteros en la parte inferior.  
Cinco botones frontales a tono.  
Cinturón en espalda.

**COMPOSICIÓN:** 65% Poliéster / 35% Algodón.  
**GRAMAJE:** 190 g/m².  
**COLORES:** 3.  
**TALLAJE:** Desde la XS hasta la XXL.



	XS	S	M	L	XL	XXL	
A/B	47/86	50/88	54/90	58/92	62/94	66/96	25







### Polo Worker 210

REF: PORA210WK

Polo tejido piqué.  
Tapeta con dos botones.  
Botones a tono.  
Bocamanga y cuello en canalé.  
Aberturas laterales.

**COMPOSICIÓN:**  
60% Algodón / 40% poliéster.  
GM: 85% Algodón / 15% Viscosa.  
**GRAMAJE:** 210 g/m² aprox.  
**COLORES:** 10.  
**TALLAJE:** Desde la S hasta la 5XL.

S - 3XL

WH

GM

BK

RD

BU

SK

RB

NY

KG

BG

4XL / 5XL


WH


BK

RB


NY





S	M	L	XL	XXL	3XL	
52/70	54/72	56/74	60/76	64/82	66/88	

4XL	5XL	
72/92	76/96	



### Polo Worker Lady

REF: POPL200WK

Polo tejido piqué.  
Tapeta con tres botones.  
Botones a tono.  
Bocamanga y cuello en canalé.  
Aberturas laterales.

**COMPOSICIÓN:**  
60% Algodón / 40% poliéster.  
GM: 85% Algodón / 15% Viscosa.  
**GRAMAJE:** 200 g/m² aprox.  
**COLORES:** 10.  
**TALLAJE:** Desde la S hasta la 3XL.

S - 3XL

WH

GM

BK

RD

BU

SK

RB

NY

KG

BG



A/B	S	M	L	XL	XXL	3XL	50
	42/61	44/63	46/65	48/67	50/69	54/73	



S / 4XL



Oslo

REF: SHAOSLO

Camisa de tejido Popelín.  
Tapetas en manga larga con botón y pliegue.  
Puños con dos botones. Botones a tono. Camisa entallada.

**COMPOSICIÓN:** 65% Poliéster / 35% Algodón.

**COLORES:** 2.

**TALLAJE:** Desde la S hasta la 4XL.

S / 4XL



Oslo SS

REF: SHAOSLOSS

Camisa de manga corta tejido Popelín.  
Botones a tono. Camisa entallada.

**COMPOSICIÓN:** 65% Poliéster / 35% Algodón.

**COLORES:** 2.

**TALLAJE:** Desde la S hasta la 4XL.

	TALLA CUELLO							
	38	39	42	43	46	48	50	
	S	M	L	XL	XXL	3XL	4XL	
	53/79	56/80	58/81	63/82	68/83	73/84	78/85	

XS / 3XL



Oslo Lady

REF: SHLOSLO

Camisa de tejido Popelín.  
Tapetas en manga larga con botón y pliegue.  
Puños con dos botones. Botones a tono.  
Camisa entallada.

**COMPOSICIÓN:** 65% Poliéster / 35% Algodón.

**COLORES:** 2.

**TALLAJE:** Desde la XS hasta la 3XL.

XS / 3XL



Oslo Lady SS

REF: SHLOSLOSS

Camisa de manga corta tejido Popelín.  
Botones a tono. Camisa entallada.

**COMPOSICIÓN:** 65% Poliéster / 35% Algodón.

**COLORES:** 2.

**TALLAJE:** Desde la XS hasta la 3XL.

	TALLA CUELLO							
	34	36	37	38	39	41	42	
	XS	M	L	XL	XXL	3XL	3XL	
	46/63	49/65	52/67	54/68	58/69	62/70	66/71	

No utilizar suavizante ya que eliminaría el tratamiento.

Oslo Camisa que repele el agua



S / 4XL

WH BK



Pekin

REF: SHAPEKIN

Camisa para hombre. Tejido Popelín. Manga larga. Tapetas en manga larga con botón y pliegue. Puños con dos botones. Botones a tono. Camisa entallada.

COMPOSICIÓN: 65% Poliéster / 35% Algodón.

COLORES: 2.

TALLAJE: Desde la S hasta la 4XL.

S / 4XL

WH BK



Pekin SS

REF: SHAPEKINSS

Camisa de manga corta tejido Popelín. Botones a tono. Camisa entallada.

COMPOSICIÓN: 65% Poliéster / 35% Algodón.

COLORES: 2.

TALLAJE: Desde la S hasta la 4XL.

TALLA CUELLO	38	39	42	43	46	48	50	
	S	M	L	XL	XXL	3XL	4XL	
	53/79	56/80	58/81	63/82	68/83	73/84	78/85	25

XS / 3XL

WH BK



Pekin Lady

REF: SHLPEKIN

Camisa de tejido Popelín. Tapetas en manga larga con botón y pliegue. Puños con dos botones. Botones a tono. Camisa entallada.

COMPOSICIÓN: 65% Poliéster / 35% Algodón.

COLORES: 2.

TALLAJE: Desde la XS hasta la 3XL.

XS / 3XL

WH BK



Pekin Lady SS

REF: SHLPEKINSS

Camisa de manga corta tejido Popelín. Botones a tono. Camisa entallada.

COMPOSICIÓN: 65% Poliéster / 35% Algodón.

COLORES: 2.

TALLAJE: Desde la XS hasta la 3XL.

TALLA CUELLO	34	36	37	38	39	41	42	
	XS	M	L	XL	XXL	3XL	3XL	
	46/63	49/65	52/67	54/68	58/69	62/70	66/71	25

No utilizar suavizante ya que eliminaría el tratamiento.



Camisa antiarrugas y antibacterias

Pekin



S / 4XL

WH SK RB

SL

HEATHER

BU DG GR

DB



**Oxford**  
REF: SHAOXF

Camisa de manga larga tejido Oxford.  
Bolsillo en el lado izquierdo y botones en el cuello.  
Botones a tono. Tapeta. Puños con botones.

**COMPOSICIÓN:** 60% Algodón / 40% Poliéster.  
DG/GR/DB: 70% Algodón /30% Poliéster.  
BU: 68% Rayón /32% Poliéster.

**COLORES:** 8.

**TALLAJE:** Desde la S hasta la 4XL.

S / 4XL

WH SK RB

SL



**Oxford SS**  
REF: SHAOXFSS

Camisa de manga corta tejido Oxford. Botones a tono.  
Bolsillo en el lado izquierdo y botones en el cuello.

**COMPOSICIÓN:** 60% Algodón / 40% Poliéster.

**COLORES:** 4.

**TALLAJE:** Desde la S hasta la 4XL.

TALLA CUELLO	38	39	42	43	46	48	50	
	S	M	L	XL	XXL	3XL	4XL	
	53/79	56/80	58/81	63/82	68/83	73/84	78/85	25

XS / 3XL

WH SK RB

SL

HEATHER

BU DG GR

DB



**Oxford Lady**  
REF: SHLOXF

Camisa de manga larga tejido Oxford. Tapeta.  
Puños con botones. Botones a tono.  
Ligeramente entallada.

**COMPOSICIÓN:** 60% Algodón / 40% Poliéster.  
DG/GR/DB: 70% Algodón /30% Poliéster.  
BU: 68% Rayón /32% Poliéster.

**COLORES:** 8.

**TALLAJE:** Desde la XS hasta la 3XL.

XS / 3XL

WH SK RB

SL



**Oxford Lady SS**  
REF: SHLOXFSS

Camisa de manga corta tejido Oxford. Botones a tono.  
Ligeramente entallada.

**COMPOSICIÓN:** 60% Algodón / 40% Poliéster.

**COLORES:** 4.

**TALLAJE:** Desde la XS hasta la 3XL.

TALLA CUELLO	34	36	37	38	39	41	42	
	XS	S	M	L	XL	XXL	3XL	
	46/63	49/65	52/67	54/68	58/69	62/70	66/71	25



Oxford Camisa Casual & Business



S / 4XL



Popelin

REF: SHAPOP

Camisa de manga larga tejido Popelín. Tapeta. Puños con botones. Bolsillo en el lado izquierdo y botones en el cuello. Botones a tono.

COMPOSICIÓN: 65% Poliéster / 35% Algodón.

COLORES: 7.

TALLAJE: Desde la S hasta la 4XL.

S / 4XL



Popelin SS

REF: SHAPOPSS

Camisa de manga corta tejido Popelín. Bolsillo en el lado izquierdo y botones en el cuello. Botones a tono.

COMPOSICIÓN: 65% Poliéster / 35% Algodón.

COLORES: 6.

TALLAJE: Desde la S hasta la 4XL.

	TALLA CUELLO							
	38	39	42	43	46	48	50	
	S	M	L	XL	XXL	3XL	4XL	
	53/79	56/80	58/81	63/82	68/83	73/84	78/85	

XS / 3XL



Popelin Lady

REF: SHLPOP

Camisa de manga larga tejido Popelin. Tapeta. Puños con botones. Botones a tono. Ligeramente entallada.

COMPOSICIÓN: 65% Poliéster / 35% Algodón.

COLORES: 7.

TALLAJE: Desde la XS hasta la 3XL.

XS / 3XL



Popelin Lady SS

REF: SHLPOPSS

Camisa de manga corta tejido Popelin. Botones a tono. Ligeramente entallada.

COMPOSICIÓN: 65% Poliéster / 35% Algodón.

COLORES: 6.

TALLAJE: Desde la XS hasta la 3XL.

	TALLA CUELLO							
	34	36	37	38	39	41	42	
	XS	S	M	L	XL	XXL	3XL	
	46/63	49/65	52/67	54/68	58/69	62/70	66/71	



Popelin Camisa Casual & Business





## Milan

REF: SHAMILAN

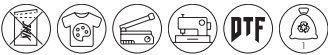
Camisa casual de tejido Fil a Fil (Tejido que alterna dos colores de hilo). Cuello sin botones. Sin bolsillos. Fácil de planchar.

**COMPOSICIÓN:**

65% Poliéster / 35% Algodón Yarn Dyed.

**COLORES:** 1.

**TALLAJE:** Desde la XS hasta la 3XL.



TALLA CUELLO	37	38	39	42	43	46	48	
	XS	S	M	L	XL	XXL	3XL	
A/B	51/79	53/79	56/80	58/81	63/82	68/83	73/84	



## London

REF: SHALONDON

Camisa casual de cuadritos. Tejido Popelín. Cuello sin botones. Sin bolsillos. Fácil de planchar.

**COMPOSICIÓN:**

65% Poliéster / 35% Algodón Yarn Dyed.

**COLORES:** 1.

**TALLAJE:** Desde la XS hasta la 3XL.



TALLA CUELLO	37	38	39	42	43	46	48	
	XS	S	M	L	XL	XXL	3XL	
A/B	51/79	53/79	56/80	58/81	63/82	68/83	73/84	



## Berlin

REF: SHABERLIN

Camisa casual de rayas. Tejido Popelín. Cuello sin botones. Sin bolsillo. Fácil de planchar.

**COMPOSICIÓN:**

65% Poliéster / 35% Algodón Yarn Dyed.

**COLORES:** 1.

**TALLAJE:** Desde la XS hasta la 3XL.



TALLA CUELLO	37	38	39	42	43	46	48	
	XS	S	M	L	XL	XXL	3XL	
A/B	51/79	53/79	56/80	58/81	63/82	68/83	73/84	



## Monaco

REF: SHAMONACO

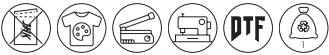
Camisa casual con tejido efecto vaquero. Cuello sin botones. Sin bolsillo. Fácil de planchar.

**COMPOSICIÓN:**

65% Poliéster / 35% Algodón Yarn Dyed.

**COLORES:** 1.

**TALLAJE:** Desde la XS hasta la 3XL.



TALLA CUELLO	37	38	39	42	43	46	48	
	XS	S	M	L	XL	XXL	3XL	
A/B	51/79	53/79	56/80	58/81	63/82	68/83	73/84	



XS / 4XL

DNV



## Texas

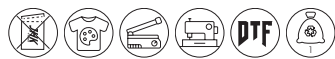
REF: SHATEXAS

Camisa casual con tejido efecto vaquero.  
Cuello sin botones. Bolsillo en el lado izquierdo.

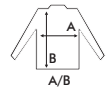
**COMPOSICIÓN:** 100% Algodón vaquero.

**COLORES:** 1.

**TALLAJE:** Desde la XS hasta la 4XL.



TALLA CUELLO



37	38	39	42	43	46	48	50	
XS	S	M	L	XL	XXL	3XL	4XL	
51/79	53/79	56/80	58/81	63/82	68/83	73/84	78/85	25

XS - 3XL

DNV



## Texas Lady

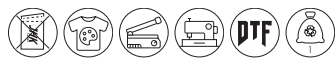
REF: SHLTEXAS

Camisa casual con tejido efecto vaquero.  
Cuello sin botones. Bolsillo en el lado izquierdo.

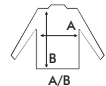
**COMPOSICIÓN:** 100% Algodón vaquero.

**COLORES:** 1.

**TALLAJE:** Desde la XS hasta la 3XL.



TALLA CUELLO



34	36	37	38	39	41	42	
XS	S	M	L	XL	XXL	3XL	
46/63	49/65	52/67	54/68	58/69	62/70	66/71	25

# Texas



S / 3XL

WHW

SKW

NYW

MGW

BRW



Efecto Lino



### Tulum

REF: SHATULUM

Camisa de tejido Slub. Cuello sin botones.  
Tapeta en manga larga con botón y pliegue.  
Puños con dos botones.

**COMPOSICIÓN:** 100% Algodón Slub.  
**COLORES:** 5.  
**TALLAJE:** Desde la S hasta la 3XL.



<div>TALLA CUELLO</div> <div></div>	37	38	41	43	44	46	<div></div>
	S	M	L	XL	XXL	3XL	
	57/77	59/79	63/82	65/83	70/85	75/85	



S / 3XL

WHW

SKW

NYW

MGW

BRW



### Mahon

REF: SHAMAHON

Camisa de tejido Slub con cuello mao (cuello redondo).  
Tapeta en manga larga con botón y pliegue.  
Puños con dos botones.

**COMPOSICIÓN:** 100% Algodón Slub.  
**COLORES:** 5.  
**TALLAJE:** Desde la S hasta la 3XL.



<div></div>	S	M	L	XL	XXL	3XL	<div></div>
	57/77	59/79	63/82	65/83	70/85	75/85	



Arizona / Arizona Lady

Pantalón multibolsillos con cintura elástica en los laterales. Cierre central con cremallera y botón. Bolsillos delanteros, uno lateral y dos traseros con solapa y velcro. Cuatro pinzas en las rodillas para mayor movilidad y comodidad, con refuerzo en parte delantera, muslos y rodillas.

**COMPOSICIÓN:** 98% Algodón / 2% Elastano.  
**GRAMAJE:** 280 g/m².  
**COLORES:** 4.  
**TALLAJE:** Hombre: desde la XS hasta la 5XL / Mujer: desde la XS hasta la 4XL.

REF: WKARIZONA

- S / 3XL
- BK

ZC

NY

AR



A

B

USA	28	30	32	34	36	38	40	42	44
EU	XS	S	M	L	XL	XXL	3XL	4XL	5XL
	38	40	42	44	46	48	50	52	54
A/B	38/113	40/114	42/115	44/116	46/117	48/118	50/119	52/120	54/121

25

REF: WKARIZONAL

- XS / 4XL
- BK

ZC

NY

AR



A

B

USA	26	28	30	32	34	36	38	40
EU	XS	S	M	L	XL	XXL	3XL	4XL
	36	38	40	42	44	46	48	50
A/B	34/102	36/102	38/103	40/104	42/105	44/105	46/106	48/106

25



Arizona

Pantalón multibolsillos elástico



Dubai / Dubai Lady

Pantalón multibolsillos con cintura elástica en la espalda. Dos bolsillos delanteros y un mini bolsillo de vivo en la pierna derecha. Cierre con botón interior y cremallera. En el lateral izquierdo, dos bolsillos con tres compartimentos. Dos bolsillos traseros, uno con solapa. Detalle decorativo desde el bolsillo izquierdo hasta la costura lateral y un bolsillo inclinado con dos compartimentos en la pierna derecha.

**COMPOSICIÓN:** 65% Poliéster / 35% Algodón.  
**GRAMAJE:** 250 g/m².  
**COLORES:** 3.  
**TALLAJE:** Hombre: desde la XS hasta la 5XL. / Mujer: desde la XS hasta la 4XL.

REF: WKDUBAI

XS / 5XL

GF

BK

NY



A

B

USA	28	30	32	34	36	38	40	42	44
EU	XS	S	M	L	XL	XXL	3XL	4XL	5XL
	38	40	42	44	46	48	50	52	54
A/B	36/108	38/109	40/110	42/111	44/112	46/113	48/114	50/115	52/116

25

REF: WKDUBAIL

XS / 4XL

GF

BK

NY



A

B

USA	26	28	30	32	34	36	38	40
EU	XS	S	M	L	XL	XXL	3XL	4XL
	36	38	40	42	44	46	48	50
A/B	34/103	36/104	38/104	40/104	42/105	44/105	46/106	48/106

25



Dubai

Pantalón multibolsillos



Tokyo / Tokyo Lady

Pantalón chino. Cierre de cintura con botón. Seis trabillas y cremallera a tono. Dos bolsillos delanteros y dos traseros.

COMPOSICIÓN: 98% Algodón / 2% Elastano.

GRAMAJE: 280 g/m².

COLORES: 3.

TALLAJE: Hombre: desde la XS hasta la 5XL. / Mujer: desde la XS hasta la 4XL.

REF: WKTOKYO

XS / 5XL

BK

NY

AR



A

B

USA	28	30	32	34	36	38	40	42	44
EU	XS	S	M	L	XL	XXL	3XL	4XL	5XL
	38	40	42	44	46	48	50	52	54
A/B	38/113	40/114	42/115	44/116	46/117	48/118	50/119	52/120	54/121

25

REF: WKTOKYOL

XS / 4XL

BK

NY

AR



A

B

USA	26	28	30	32	34	36	38	40
EU	XS	S	M	L	XL	XXL	3XL	4XL
	36	38	40	42	44	46	48	50
A/B	36/104	38/105	40/105	42/106	45/107	48/107	51/108	54/108

25



Pantalón chino

Tokyo



Dublin / Dublin Lady

Pantalón elástico cinco bolsillos. Cierre de cintura con botón. Cinco trabillas. Botón, cremallera y remaches con logo JHK. Dos bolsillos delanteros, uno pequeño en el lado derecho y dos traseros.

COMPOSICIÓN: 98% Algodón / 2% Elastano.

GRAMAJE: 280 g/m².

COLORES: 3.

TALLAJE: Hombre: desde la XS hasta la 5XL. / Mujer: desde la XS hasta la 4XL.

REF: WKDUBLIN

XS / 5XL

BK

NY

AR



A

B

USA	28	30	32	34	36	38	40	42	44	
EU	XS	S	M	L	XL	XXL	3XL	4XL	5XL	
	38	40	42	44	46	48	50	52	54	
A/B	38/113	40/114	42/115	44/116	46/117	48/118	50/119	52/120	54/121	<div><div></div><div>25</div></div>

REF: WKDUBLINL

XS / 4XL

BK

NY

AR



A

B

USA	26	28	30	32	34	36	38	40	
EU	XS	S	M	L	XL	XXL	3XL	4XL	
	36	38	40	42	44	46	48	50	
A/B	36/104	38/105	40/105	42/106	45/107	48/107	51/108	54/108	<div><div></div><div>25</div></div>



Dublin

Pantalón cinco bolsillos





XXS / XXL

BK

ZC

NY

AR



Larisa

REF: WKLARISA

Pantalón corto. Cintura elástica con cremallera y botón. Cinco trabillas y cremallera a tono. Con dobladillo inferior. Bolsillos laterales.


COMPOSICIÓN: 97% Algodón / 3% Elastano.

GRAMAJE: 280 g/m².

COLORES: 4.

TALLAJE: Desde la XXS hasta la XXL.



	EU	XXS	XS	S	M	L	XL	XXL	
		34	36	38	40	42	44	46	
A/B		35/40	37/40	39/41	41/41	43/42	46/42	49/43	



XS / 5XL

BK

ZC

NY

AR

Chester

REF: WKCHESTER

Bermuda de cinturilla con elástico trasero y cierre con botón. Cinco trabillas y cremallera a tono. Dos bolsillos traseros y dos laterales con corchetes y solapas. Botones a tono.


COMPOSICIÓN: 97% Algodón / 3% Elastano.

GRAMAJE: 280 g/m².

COLORES: 4.

TALLAJE: Desde la XS hasta la 5XL.



	EU	XS	S	M	L	XL	XXL	3XL	4XL	5XL	
		38	40	42	44	46	48	50	52	54	
A/B		38/53	40/54	42/55	44/56	46/57	48/58	50/59	52/60	54/61	





### Boston

REF: WKBOSTON

Jersey de cuello pico.  
Cuello, puños y bajo en canalé.  
Corte entallado. Tacto suave.  
**COMPOSICIÓN:** 80% Viscosa / 20% Nylon.  
**GRAMAJE:** 300 g/m² aprox.  
**COLORES:** 6.  
**TALLAJE:** Desde la S hasta la XXL.



	S	M	L	XL	XXL	
	48/65	50/67	52/69	54/71	56/73	25



### Boston Lady

REF: WKBOSTONL

Jersey de cuello pico.  
Cuello, puños y bajo en canalé.  
Corte entallado. Tacto suave.  
**COMPOSICIÓN:** 80% Viscosa / 20% Nylon.  
**GRAMAJE:** 300 g/m² aprox.  
**COLORES:** 6.  
**TALLAJE:** Desde la S hasta la XL.



	S	M	L	XL	
	44/55	46/57	48/59	50/61	25







# WINTER

Line

Preparada para el frío,  
pensada para el día a día.  
Una línea cálida, cómoda  
y con estilo





Sweatshirt Unisex

REF: SWRA290

Sudadera de felpa perchada.  
Doble costura en cuello, puños y bajo.  
2X1 canalé con licra en cuello, puños y bajo.

**COMPOSICIÓN:** 60% Algodón / 40% Poliéster reciclado.  
AS: 67% Algodón / 31% Poliéster reciclado / 2% Viscosa.  
GM: 61% Algodón / 31% Poliéster reciclado / 8% Viscosa.  
DGM: 60% Poliéster reciclado / 40% Algodón.  
Flúor: 70% Poliéster reciclado / 30% Algodón.  
**GRAMAJE:** 290 g/m² aprox.  
**COLORES:** 80.  
**TALLAJE:** Desde la XS hasta la 5XL.



	XS	S	M	L	XL	XXL	3XL	4XL	5XL	
	51/63	54/66	57/69	60/72	63/76	66/78	70/81	73/83	76/85	25



PAG.118  
REF: SWRK290

XS / XXL			
NEW			
WG	ZC	MU	BC
WR	FU	CA	TU
AZ	SB	DN	LM
SG	MXG	AG	IV
AR	BR	CH	

WH	AS	SL	GM
DGM	CHCH	CHC	GF
BK	LY	SY	LEY
APR	CO	OR	RD
CR	AN	BU	PK
PV	AL	RP	PKG
ML	DP	LP	FD
OD	LV	VI	PU
SK	AQM	AQ	RB
KB	PB	DNH	NY
IB	MO	AE	TE
MG	AP	KG	TP
BG	FG	KH	OC
SA	BT	LS	BRD
MM			

FLÚOR			
SYF	ORF	FUF	LMF

3XL			
GM	BK	RB	NY
KG	BG		

4XL / 5XL	
BK	NY



80  
Colores



Kangaroo Sweatshirt

REF: SWRAKNG

Sudadera unisex de felpa perchada.  
2X1 canalé con licra en puños y bajo.  
Cordón de ajuste a tono. Bolsillo canguro.

**COMPOSICIÓN:** 60% Algodón / 40% Poliéster reciclado.  
AS: 67% Algodón / 31% Poliéster reciclado / 2% Viscosa.  
GM: 61% Algodón / 31% Poliéster reciclado / 8% Viscosa.  
DGM: 60% Poliéster reciclado / 40% Algodón.  
Flúor: 70% Poliéster reciclado / 30% Algodón.  
**GRAMAJE:** 290 g/m² aprox.  
**COLORES:** 80.  
**TALLAJE:** Desde la XS hasta la 5XL.



	XS	S	M	L	XL	XXL	3XL	4XL	5XL	
	52/68	54/69	56/70	58/71	60/72	62/74	64/76	67/78	69/80	25



XS / 3XL			
NEW			
WG	ZC	MU	BC
WR	FU	RP	CA
TU	AZ	SB	LM
SG	MXG	AG	IV
AR	BR	CH	

WH	AS	SL	GM
DGM	CHCH	CHC	GF
BK	LY	SY	LEY
APR	CO	OR	RD
CR	AN	BU	PK
PV	AL	PKG	ML
DP	LP	FD	OD
LV	VI	PU	SK
AQM	AQ	RB	KB
PB	DN	DNH	NY
IB	MO	AE	TE
MG	AP	KG	TP
BG	FG	KH	OC
SA	BT	LS	BRD
MM			

FLÚOR			
SYF	ORF	FUF	LMF

4XL / 5XL			
GM	BK	RD	RB
NY			



80  
Colores



1/2 - 12/14

WH

AS

GM

BK

SY

PH

OR

RD

BU

PK

PV

LV

PU

SK

RB

PB

NY

MO

KG

BG

BT

♀

PAG.114  
REF: SWRA290



**Sweatshirt Kid**  
REF: SWRK290

Sudadera infantil de felpa perchada.  
Doble costura en cuello, puños y bajo.  
2X1 canalé con licra en cuello, puños y bajo.

**COMPOSICIÓN:**  
60% Algodón / 40% Poliéster reciclado.  
AS: 67% Algodón / 31% Poliéster reciclado / 2% Viscosa.  
GM: 61% Algodón / 31% Poliéster reciclado / 8% Viscosa.  
**GRAMAJE:** 290 g/m² aprox.  
**COLORES:** 21.  
**TALLAJE:** Desde 1/2 hasta 12/14.



	1/2	3/4	5/6	7/8	9/11	12/14	
	33/40	36/43	39/46	42/53	46/58	50/61	

S / XXL

WH

AS

GM

CHC

BK

SY

OR

RD

BU

PK

RP

PU

SK

RB

DN

NY

AP

KG

BG



**Kangaroo Sweatshirt Lady**  
REF: SWULKNG

Sudadera de mujer. Felpa perchada.  
2X1 canalé con licra en puños y bajo.  
Cordón de ajuste a tono. Bolsillo kanguro.

**COMPOSICIÓN:**  
60% Algodón / 40% Poliéster reciclado.  
AS: 67% Algodón / 31% Poliéster reciclado / 2% Viscosa.  
GM: 61% Algodón / 31% Poliéster reciclado / 8% Viscosa.  
**GRAMAJE:** 290 g/m² aprox.  
**COLORES:** 19.  
**TALLAJE:** Desde la S hasta la XXL.



	S	M	L	XL	XXL	
	48/66	50/68	52/70	54/72	56/74	



**Kangaroo Sweatshirt Kid**  
REF: SWRKKNG

Sudadera infantil. Felpa perchada. 2X1 canalé con licra en puños y bajo. Bolsillo kanguro.

**COMPOSICIÓN:** 60% Algodón / 40% Poliéster reciclado.  
AS: 67% Algodón / 31% Poliéster reciclado / 2% Viscosa.  
GM: 61% Algodón / 31% Poliéster reciclado / 8% Viscosa.  
**GRAMAJE:** 290 g/m² aprox.  
**COLORES:** 23.  
**TALLAJE:** Desde 1/2 hasta 12/14.

	1/2	3/4	5/6	7/8	9/11	12/14	
	33/40	36/43	39/46	42/53	46/58	50/61	

1/2 - 12/14

NEW

SL

AQ

MG

WH

AS

GM

BK

SY

OR

RD

BU

PK

PV

LV

PU

SK

RB

PB

NY

MO

KG

BG

BT

♂

PAG.116  
REF: SWRAKNG





XS / 3XL

WH

GM

BK

RD

PV

NY

RB

PB

MG

BT



### Sweatshirt Raglan

REF: SWRARGL

Sudadera de felpa perchada. Manga raglan. Doble costura en cuello, puños y bajo.  
2X1 canalé con licra en cuello, puños y bajo.

**COMPOSICIÓN:** 60% Algodón / 40% Poliéster reciclado.

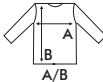
GM: 61% Algodón / 31% Poliéster reciclado / 8% Viscosa.


**GRAMAJE:** 290 g/m² aprox.

**COLORES:** 10.

**TALLAJE:** Desde la XS hasta la 3XL.



A/B

XS	S	M	L	XL	XXL	3XL	
51/63	54/66	57/69	60/72	63/76	66/78	70/81	25

S / XXL

NEW

PB

MO

BT

WH

AS

BK

OR

RD

RB

NY

KH



### Half Zip Sweatshirt

REF: SWRAZIP

Sudadera con media cremallera. Felpa perchada.  
2X1 canalé con licra en puños y bajo.

**COMPOSICIÓN:** 60% Algodón / 40% Poliéster reciclado.

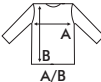
AS: 67% Algodón / 31% Poliéster reciclado / 2% Viscosa.


**GRAMAJE:** 290 g/m² aprox.

**COLORES:** 11.

**TALLAJE:** Desde la S hasta la XXL.



A/B

S	M	L	XL	XXL	
54/66	57/69	60/72	63/76	66/78	25



XS / XXL

WH

GM

CHC

BK

RD

CA

RB

DN

NY

BG

KH

PAG.124  
REF: SWRKFUZIP

KIDS



Full Zip Sweatshirt

REF: SWRAFUZIP

Sudadera de felpa perchada. 2X1 canalé con licra en puños y bajo. Cremallera entera cubierta. Bolsillos laterales.

**COMPOSICIÓN:** 60% Algodón / 40% Poliéster reciclado.  
GM: 61% Algodón / 31% Poliéster reciclado / 8% Viscosa.  
**GRAMAJE:** 290 g/m² aprox.  
**COLORES:** 11.  
**TALLAJE:** Desde la XS hasta la XXL.



XS	S	M	L	XL	XXL	
52/67	54/69	56/72	58/74	60/76	62/78	

XS / XXL

NEW

AS

SL

PV

BU

PB

MO

MG

BT

WH

GM

DGM

BK

MU

RD

PK

RB

NY

KG

BG

KH

3XL

GM

DGM

BK

NY

PAG.124  
REF: SWRKHOOD

KIDS



Hooded Sweatshirt

REF: SWUAHOOD

Sudadera de felpa perchada. 2X1 canalé con Licra en puños y bajo. Cremallera entera cubierta. Cordón de ajuste a tono. Bolsillo canguro.

**COMPOSICIÓN:** 60% Algodón / 40% Poliéster reciclado.  
GM: 61% Algodón / 31% Poliéster reciclado / 8% Viscosa.  
DGM: 60% Poliéster reciclado / 40% Algodón.  
**GRAMAJE:** 290 g/m² aprox.  
**COLORES:** 20.  
**TALLAJE:** Desde la XS hasta la 3XL.



XS	S	M	L	XL	XXL	3XL	
52/67	54/69	56/70	58/71	60/72	62/74	64/76	



1/2 - 12/14



## Kid Hooded Sweatshirt

REF: SWRKHOOD

Sudadera infantil. Felpa perchada.  
2X1 canalé con licra en puños y bajo.  
Cremallera entera cubierta.  
Bolsillo canguro.

### COMPOSICIÓN:

60% Algodón / 40% Poliéster reciclado.

AS: 67% Algodón / 31% Poliéster reciclado / 2% Viscosa.

**GRAMAJE:** 290 g/m<sup>2</sup> aprox.

**COLORES:** 12.

**TALLAJE:** Desde 1/2 hasta 12/14.



	1/2	3/4	5/6	7/8	9/11	12/14	
	33/40	36/43	39/46	42/53	46/58	50/61	

1/2 - 12/14



## Kid Full Zip Sweatshirt

REF: SWRKFUZIP

Sudadera infantil. Felpa perchada.  
2X1 canalé con licra en puños y bajo.  
Cremallera entera cubierta. Bolsillos laterales.

### COMPOSICIÓN:

60% Algodón / 40% Poliéster reciclado.

AS: 67% Algodón / 31% Poliéster reciclado / 2% Viscosa.

**GRAMAJE:** 290 g/m<sup>2</sup> aprox.

**COLORES:** 8.

**TALLAJE:** Desde 1/2 hasta 12/14.



	1/2	3/4	5/6	7/8	9/11	12/14	
	33/40	36/43	39/46	42/53	46/58	50/61	





S - XXL

GM

BK

NY



**Sweat Pants Man**  
REF: SWPANTSM

Pantalón de felpa perchada.  
Cintura elástica con cordón ajustable a tono.  
Bolsillos laterales. Corte recto.

**COMPOSICIÓN:**  
60% Algodón / 40% Poliéster reciclado.  
GM: 61% Algodón / 31% Poliéster reciclado / 8% Viscosa.  
**GRAMAJE:** 290 g/m² aprox.  
**COLORES:** 3.  
**TALLAJE:** Desde la S hasta la XXL.



	S	M	L	XL	XXL	
	52/106	54/108	55/110	57/112	58/114	

S - XL

GM

BK

NY



**Sweat Shorts Man**  
REF: SWSHORTSM

Pantalón de felpa perchada.  
Cintura elástica con cordón ajustable a tono.  
Bolsillos delanteros con costura marcada.  
Bolsillo trasero.

**COMPOSICIÓN:**  
60% Algodón / 40% Poliéster reciclado.  
GM: 61% Algodón / 31% Poliéster reciclado / 8% Viscosa.  
**GRAMAJE:** 290 g/m² aprox.  
**COLORES:** 3.  
**TALLAJE:** Desde la S hasta la XL.



	S	M	L	XL	
	49/45	51/49	52/54	54/58	



**Sweat Pants Lady**  
REF: SWPANTSL

Pantalón de felpa perchada.  
Cintura elástica con cordón ajustable a tono.  
Corte recto.

**COMPOSICIÓN:**  
60% Algodón / 40% Poliéster reciclado.  
GM: 61% Algodón / 31% Poliéster reciclado / 8% Viscosa.  
**GRAMAJE:** 290 g/m² aprox.  
**COLORES:** 3.  
**TALLAJE:** Desde la S hasta la XXL.



	S	M	L	XL	XXL	
	40/99	42/101	44/103	46/105	48/107	

S - XXL

GM

BK

NY

**Sweat Pants Kid**  
REF: SWPANTSK

Pantalón infantil.  
Felpa perchada.  
Cintura elástica con cordón ajustable a tono.  
Bolsillos laterales.  
Puños en bajo.

**COMPOSICIÓN:**  
60% Algodón / 40% Poliéster reciclado.  
GM: 61% Algodón / 31% Poliéster reciclado / 8% Viscosa.  
**GRAMAJE:** 290 g/m² aprox.  
**COLORES:** 7.  
**TALLAJE:** Desde 1/2 hasta 12/14.

**PAG.128**  
REF: SWPANTSCFF



	1/2	3/4	5/6	7/8	9/11	12/14	
	28/40	30/52	33/60	35/68	37/75	39/85	

1/2 - 12/14

NEW

PV

MO

GM

BK

RD

RB

NY



S / XXL

NEW

SL

FD

SB

GM

BK

PV

DP

PB

NY

MO

TE

BT

PAG.127

REF: SWPANTSK

KIDS



### Sweat Pants Cuff

REF: SWPANTSCFF

Pantalón de felpa perchada. Cintura elástica con cordón ajustable a tono. Bolsillos laterales. Puños en bajo.

**COMPOSICIÓN:** 60% Algodón / 40% Poliéster reciclado.  
GM: 61% Algodón / 31% Poliéster reciclado / 8% Viscosa.  
**GRAMAJE:** 290 g/m² aprox.  
**COLORES:** 12.  
**TALLAJE:** Desde la S hasta la XXL.



	S	M	L	XL	XXL	
	50/104	52/106	54/108	55/110	57/112	<div><div></div><div>25</div></div>

XS / L

NEW

PV

BT

BK

GM



### Sweatshirt Lady Cropped

REF: SWULCROP

Sudadera corta con capucha. Felpa perchada. 2X1 canalé con licra en puños. Cordón de ajuste a tono.  
**COMPOSICIÓN:** 60% Algodón / 40% Poliéster reciclado.  
GM: 61% Algodón /31% Poliéster reciclado / 8% Viscosa.  
**GRAMAJE:** 290 g/m² aprox.  
**COLORES:** 4.  
**TALLAJE:** Desde la XS hasta la L.



	XS	S	M	L	
	56/45	58/46	60/48	62/50	<div><div></div><div>25</div></div>



15

Colores



Kangaroo Sweatshirt 320

REF: SWKNG320

Sudadera Premium de felpa perchada.  
2X1 canalé con licra en puños y bajo.  
Cordón de ajuste a tono. Bolsillo canguro.

**COMPOSICIÓN:** 80% Algodón / 20% Poliéster reciclado.  
GM: 73% Algodón / 20% Poliéster reciclado / 7% Viscosa.

**GRAMAJE:** 320 g/m² aprox.

**COLORES:** 15.

**TALLAJE:** Desde la XS hasta la 3XL.

XS - 3XL

NEW

PK

SK

MG

WH

AS

GM

BK

SY

RD

BU

RB

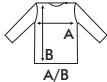

PB

NY

OC

BT



	XS	S	M	L	XL	XXL	3XL	
	52/68	54/69	56/70	58/71	60/72	62/74	64/76	25





# Kangaroo Oversize

REF: SWKNGOVER

Sudadera oversize. Felpa perchada.  
2X1 canalé con licra en puños y bajo.  
Diseño de cuello cruzado.  
Bolsillo canguro.

**COMPOSICIÓN:** 80% Algodón / 20% Poliéster reciclado.  
GM: 73% Algodón / 20% Poliéster reciclado / 7% Viscosa.  
**GRAMAJE:** 320 g/m² aprox.  
**COLORES:** 12.  
**TALLAJE:** Desde la XS hasta la XXL.



	XS	S	M	L	XL	XXL	
	56/68	60/69	64/70	68/71	72/72	76/74	25

XS - XXL

NEW

WH

SL

GF

ML

SK

CH

GM

BK

FD

NY

TE

BT

12  
Colores







NUESTRA COLECCIÓN DE FELPA LIGERA. ES UN TEJIDO DE PUNTO DE ALGODÓN DE PESO MEDIO SIN PERCHAR, POR LO QUE EL DERECHO DE LA TELA ES LISO Y EL REVÉS EN FORMA DE RIZO.



XS - XXL

WH

GM

BK

PK

NY



## Sweatshirt Lady French Terry

REF: SWCRL240

Sudadera de tejido ligero.  
Felpa sin perchar.  
Doble costura en cuello, puños y bajo.  
2X1 canalé con licra en cuello, puños y bajo.

**COMPOSICIÓN:**  
60% Algodón / 40% Poliéster reciclado.  
GM: 73% Algodón / 20% Poliéster reciclado / 7% Viscosa.  
**GRAMAJE:** 235-240 g/m² aprox.  
**COLORES:** 5.  
**TALLAJE:** Desde la XS hasta la XXL.



	XS	S	M	L	XL	XXL	
	46/63	48/65	50/67	52/69	54/71	56/73	25

1/2 - 12/14

WH

RD

RB

NY



## Sweatshirt Kid French Terry

REF: SWRK240

Sudadera infantil. Tejido ligero.  
Felpa sin perchar.  
Doble costura en cuello, puños y bajo.  
2X1 canalé con licra en puños y bajo.

**COMPOSICIÓN:**  
60% Algodón / 40% Poliéster reciclado.  
**GRAMAJE:** 235-240 g/m² aprox.  
**COLORES:** 4.  
**TALLAJE:** Desde 1/2 hasta 12/14.



	1/2	3/4	5/6	7/8	9/11	12/14	
	33/40	36/43	39/46	42/53	46/58	50/61	25



S / 3XL

NEW

PV

PB

BT

WH

GM

BK

RD

RB

NY

## Sweatshirt French Terry

REF: SWCR240

Sudadera de tejido ligero. Felpa sin perchar. Doble costura en cuello, puños y bajo.  
2X1 canalé con licra en cuello puños y bajo.

**COMPOSICIÓN:** 60% Algodón / 40% Poliéster reciclado.  
GM: 73% Algodón / 20% Poliéster reciclado / 7% Viscosa.  
**GRAMAJE:** 235-240 g/m² aprox.  
**COLORES:** 9.  
**TALLAJE:** Desde la S hasta la 3XL.



	S	M	L	XL	XXL	3XL	
	54/66	57/69	60/72	63/76	66/78	70/81	25



XS - XXL

WH

GM

BK

PK

NY



## Kangaroo Lady French Terry Sweatshirt

REF: SWULKNG240

Sudadera de tejido ligero. Felpa sin perchar.  
2X1 canalé con licra en puños y bajo.  
Cordón de ajuste a tono. Bolsillo canguro.

COMPOSICIÓN:

60% Algodón / 40% Poliéster reciclado.

GM: 73% Algodón / 20% Poliéster reciclado / 7% Viscosa.

GRAMAJE: 235-240 g/m² aprox.

COLORES: 5.

TALLAJE: Desde la XS hasta la XXL.



	XS	S	M	L	XL	XXL	
A/B	46/64	48/66	50/68	52/70	54/72	56/74	25

1/2 - 12/14

WH

RD

RB

NY



## Kangaroo Kid French Terry Sweatshirt

REF: SWRKKNG240

Sudadera infantil.  
Tejido ligero. Felpa sin perchar.  
2X1 canalé con licra en puños y bajo.  
Bolsillo canguro.

COMPOSICIÓN:

60% Algodón / 40% Poliéster reciclado.

GRAMAJE: 235-240 g/m² aprox.

COLORES: 4.

TALLAJE: Desde 1/2 hasta 12/14.



	1/2	3/4	5/6	7/8	9/11	12/14	
A/B	33/40	36/43	39/46	42/53	46/58	50/61	25



## Kangaroo French Terry Sweatshirt

REF: SWKNG240

Sudadera de tejido ligero. Felpa sin perchar.  
2X1 canalé con licra en puños y bajo. Cordón de ajuste a tono. Bolsillo canguro.

COMPOSICIÓN: 60% Algodón / 40% Poliéster reciclado.

GM: 73% Algodón / 20% Poliéster reciclado / 7% Viscosa.

GRAMAJE: 235-240 g/m² aprox.

COLORES: 9.

TALLAJE: Desde la S hasta la 3XL.



	S	M	L	XL	XXL	3XL	
A/B	54/69	56/70	58/71	60/72	62/74	64/76	25

S / 3XL

NEW

PV

PB

BT

WH

GM

BK

RD

RB

NY



XS - XXL

WH

GM

BK

PK

NY





## Hooded Lady French Terry Sweatshirt

REF: SWULHOOD240

Sudadera de tejido ligero. Felpa sin perchar.  
2X1 canalé con licra en puños y bajo.  
Cordón de ajuste a tono.  
Cremallera entera cubierta.  
Bolsillo canguro.

**COMPOSICIÓN:**  
60% Algodón / 40% Poliéster reciclado.  
GM: 73% Algodón / 20% Poliéster reciclado / 7% Viscosa.  
**GRAMAJE:** 235-240 g/m² aprox.  
**COLORES:** 5.  
**TALLAJE:** Desde la XS hasta la XXL.



	XS	S	M	L	XL	XXL	
	44/66	48/68	50/70	52/72	54/74	56/76	

1/2 - 12/14

RD

RB

NY





## Hooded Kid French Terry Sweatshirt

REF: SWRKHOOD240

Sudadera infantil. Tejido ligero.  
Felpa sin perchar.  
2X1 canalé con licra en puños y bajo.  
Cremallera entera cubierta. Bolsillo canguro.

**COMPOSICIÓN:**  
60% Algodón / 40% Poliéster reciclado.  
**GRAMAJE:** 235-240 g/m² aprox.  
**COLORES:** 3.  
**TALLAJE:** Desde 1/2 hasta 12/14.



	1/2	3/4	5/6	7/8	9/11	12/14	
	33/40	36/43	39/46	42/53	46/58	50/61	



S / 3XL

NEW

PV

PB

BT

WH

GM

BK

RD

RB

NY



## Hooded French Terry Sweatshirt

REF: SWUAHOOD240

Sudadera de tejido ligero. Felpa sin perchar. 2X1 canalé con licra en puños y bajo.  
Cordón de ajuste a tono. Cremallera entera cubierta. Bolsillo canguro.

**COMPOSICIÓN:** 60% Algodón / 40% Poliéster reciclado.  
GM: 73% Algodón / 20% Poliéster reciclado / 7% Viscosa.  
**GRAMAJE:** 235-240 g/m² aprox.  
**COLORES:** 9.  
**TALLAJE:** Desde la S hasta la 3XL.



	S	M	L	XL	XXL	3XL	
	54/69	56/70	58/71	60/72	62/74	64/76	



S - 3XL

WH

GM

BK

RD

RB

NY



## Full Zip French Terry Sweatshirt

REF: SWFUZIP240

Sudadera de tejido ligero. Felpa sin perchar.  
2X1 canalé con licra en puños y bajo.  
Cremallera entera cubierta. Bolsillos laterales.

**COMPOSICIÓN:**

60% Algodón / 40% Poliéster reciclado.  
GM: 73% Algodón / 20% Poliéster reciclado / 7% Viscosa.

**GRAMAJE:** 235-240 g/m² aprox.

**COLORES:** 6.

**TALLAJE:** Desde la S hasta la 3XL.



	S	M	L	XL	XXL	3XL	
	54/69	56/72	58/74	60/76	62/78	64/80	
A/B							25

1/2 - 12/14

RD

RB

NY



## Kid Full Zip French Terry Sweatshirt

REF: SWRKFUZIP240

Sudadera infantil. Tejido ligero.  
Felpa sin perchar.  
2X1 canalé con licra en puños y bajo.  
Cremallera entera cubierta.  
Bolsillos laterales.

**COMPOSICIÓN:**

60% Algodón / 40% Poliéster reciclado.

**GRAMAJE:** 235-240 g/m² aprox.

**COLORES:** 3.

**TALLAJE:** Desde 1/2 hasta 12/14.



	1/2	3/4	5/6	7/8	9/11	12/14	
	33/40	36/43	39/46	42/53	46/58	50/61	
A/B							25

XS / 3XL

NEW

PV

PB

BT

GM

BK

NY



## Sweat Pants Cuff French Terry

REF: SWPANTS240

Pantalón de tejido ligero. Felpa sin perchar.  
Cintura elástica con cordón ajustable a tono. Puños en bajo. Bolsillos laterales.

**COMPOSICIÓN:** 60% Algodón / 40% Poliéster reciclado.

GM: 73% Algodón / 20% Poliéster reciclado / 7% Viscosa.

**GRAMAJE:** 235-240 g/m² aprox.

**COLORES:** 6.

**TALLAJE:** Desde la XS hasta la 3XL.

	XS	S	M	L	XL	XXL	3XL	
	47/96	50/98	53/100	54/102	56/104	57/106	59/108	
A								25



1/2 - 12/14

NEW

BK

RD

RB

GM

NY



## Kid Sweat Pants French Terry

REF: SWPANTSK240

Pantalón infantil tejido ligero. Felpa sin perchar.  
Cintura elástica con cordón ajustable a tono. Puños en bajo. Bolsillos laterales.

**COMPOSICIÓN:** 60% Algodón / 40% Poliéster reciclado.  
GM: 73% Algodón / 20% Poliéster reciclado / 7% Viscosa.  
**GRAMAJE:** 235-240 g/m² aprox.  
**COLORES:** 5.  
**TALLAJE:** Desde 1/2 hasta 12/14.



	1/2	3/4	5/6	7/8	9/11	12/14	
	28/40	30/52	33/60	35/68	37/75	39/85	<div><div></div><div>25</div></div>



## Peach Crew Neck

REF: SWCRPEACH

Sudadera de felpa sin perchar.  
Doble costura en cuello, puños y bajo.  
2X1 canalé con licra en cuello, puños y bajo.  
**COMPOSICIÓN:** 60% Algodón / 40% Poliéster.  
**GRAMAJE:** 260 g/m² aprox.  
**COLORES:** 5.  
**TALLAJE:** Desde la S hasta la XXL.

S - XXL

CHC

MU

BU

DN

BT



	S	M	L	XL	XXL	
	54/66	57/69	60/72	63/76	66/78	<div><div></div><div>25</div></div>



## Peach Kangaroo

REF: SWKNGPEACH

Sudadera de felpa sin perchar.  
2X1 canalé con licra en puños y bajo.  
Cordón de ajuste a tono.  
Bolsillo kanguro.  
**COMPOSICIÓN:** 60% Algodón / 40% Poliéster.  
**GRAMAJE:** 260 g/m² aprox.  
**COLORES:** 5.  
**TALLAJE:** Desde la S hasta la XXL.

S - XXL

CHC

MU

BU

DN

BT



	S	M	L	XL	XXL	
	54/69	56/70	58/71	60/72	62/74	<div><div></div><div>25</div></div>



3M / 18M

WH

GM

BK

PK

SK



Baby Playsuit LS

REF: SWRBSUIT

Pelele de bebé. Felpa sin perchar. 2X1 canalé con licra en cuello, puños y bajo. Corchetes en la parte trasera.

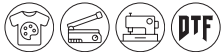
COMPOSICIÓN: 65% Poliéster / 35% Algodón.

GM: 61% Algodón / 31% Poliéster / 8% Viscosa.

GRAMAJE: 260 g/m².

COLORES: 5.

TALLAJE: Desde la 3M hasta la 18M.



	3M	6M	9M	12M	18M	
	22/46	24/50	26/54	28/58	30/62	50

0 - 2

NEW

SK

GM

PV

NY

MO

BT



Baby Hooded Sweatshirt

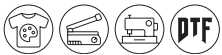
REF: SWRBHOOD

	0	1	2	
	25/28	27/30	29/32	25

Baby Sweat Pants

REF: SWPANTSB

	0	1	2	
	25/34	27/36	29/38	25



Chaqueta con cremallera entera y pantalón de bebé. Felpa sin perchar. 2X1 canalé con licra en cintura, puños y bajo.

COMPOSICIÓN: 65% Poliéster / 35% Algodón.

GM: 61% Algodón / 31% Poliéster / 8% Viscosa.

GRAMAJE: 260 g/m².

COLORES: 6.

TALLAJE: Desde la 0 hasta la 2.





TEJIDO ECOLÓGICO ORGÁNICO Y RECICLADO.  
OBJETIVO CLARO: **PRESERVAR NUESTRO PLANETA**





XS / 3XL

WH

GM

DGM

BK

SB

NY

EU

BT



## Everest

REF: SWRAECO

Sudadera de felpa perchada. Manga Raglan.  
Doble costura en cuello, puños y bajo.  
2X1 canalé con licra en cuello, puños y bajo.

**COMPOSICIÓN:**

80% Algodón Orgánico / 20% Poliéster reciclado.  
GM: 61% Algodón Orgánico / 31% Poliéster reciclado / 8% Viscosa.  
DGM: 63% Algodón Orgánico / 21% Poliéster reciclado / 16% Viscosa.

**GRAMAJE:** 275 g/m² aprox.

**COLORES:** 8.

**TALLAJE:** Desde la XS hasta la 3XL.



	XS	S	M	L	XL	XXL	3XL	
	51/63	54/66	57/69	60/72	63/76	66/78	70/81	

1/2 - 12/14

WH

GM

DGM

BK

SB

NY

EU

BT



## Everest Kid

REF: SWRKECO

Sudadera infantil. Felpa perchada.  
Manga Raglan. Doble costura en cuello, puños y bajo.  
2X1 canalé con licra en cuello, puños y bajo.

**COMPOSICIÓN:**

80% Algodón Orgánico / 20% Poliéster reciclado.  
GM: 61% Algodón Orgánico / 31% Poliéster reciclado / 8% Viscosa.  
DGM: 63% Algodón Orgánico / 21% Poliéster reciclado / 16% Viscosa.

**GRAMAJE:** 275 g/m² aprox.

**COLORES:** 8.

**TALLAJE:** Desde 1/2 hasta 12/14.



	1/2	3/4	5/6	7/8	9/11	12/14	
	33/40	36/43	39/46	42/53	46/58	50/61	





XS / 3XL

WH

GM

DGM

BK

SB

NY

EU

BT



## Teide

REF: SWKNGECO

Sudadera de felpa perchada.  
2X1 canalé con licra en puños y bajo.  
Cordón redondo de ajuste a tono. Bolsillo canguro.

**COMPOSICIÓN:**

80% Algodón Orgánico / 20% Poliéster reciclado.  
GM: 61% Algodón Orgánico / 31% Poliéster reciclado / 8% Viscosa.  
DGM: 63% Algodón Orgánico / 21% Poliéster reciclado / 16% Viscosa.

**GRAMAJE:** 275 g/m² aprox.

**COLORES:** 8.

**TALLAJE:** Desde la XS hasta la 3XL.



	XS	S	M	L	XL	XXL	3XL	
	52/68	54/69	56/70	58/71	60/72	62/74	64/76	25

1/2 - 12/14

WH

GM

DGM

BK

SB

NY

EU

BT



## Teide Kid

REF: SWKNGKECO

Sudadera infantil de felpa perchada.  
2X1 canalé con licra en puños y bajo. Bolsillo canguro.

**COMPOSICIÓN:**

80% Algodón Orgánico / 20% Poliéster reciclado.  
GM: 61% Algodón Orgánico / 31% Poliéster reciclado / 8% Viscosa.  
DGM: 63% Algodón Orgánico / 21% Poliéster reciclado / 16% Viscosa.

**GRAMAJE:** 275 g/m² aprox.

**COLORES:** 8.

**TALLAJE:** Desde 1/2 hasta 12/14.



	1/2	3/4	5/6	7/8	9/11	12/14	
	33/40	36/43	39/46	42/53	46/58	50/61	25





XS / 3XL

WH

GM

DGM

BK

SB

NY

EU

BT



Fuji

REF: SWHOODECO

Sudadera de felpa perchada. 2X1 canalé con licra en puños y bajo. Cordón redondo de ajuste a tono. Cremallera entera cubierta. Bolsillo canguro.

**COMPOSICIÓN:** 80% Algodón Orgánico / 20% Poliéster reciclado.  
GM: 61% Algodón Orgánico / 31% Poliéster reciclado / 8% Viscosa.  
DGM: 63% Algodón Orgánico / 21% Poliéster reciclado / 16% Viscosa.

**GRAMAJE:** 275 g/m² aprox.

**COLORES:** 8.

**TALLAJE:** Desde la XS hasta la 3XL.



	XS	S	M	L	XL	XXL	3XL	
	52/67	54/69	56/70	58/71	60/72	62/74	64/76	25

OUTWEAR





XS - 3XL



## Polar Fleece Man

REF: FLRA300

Forro polar con acabado micropolar antipilling.  
Cremallera entera. Bolsillos laterales.  
Cordón de ajuste con topes. Puños elásticos.



**COMPOSICIÓN:** 100% Poliéster reciclado.

**GRAMAJE:** 300 g/m<sup>2</sup> aprox.

**COLORES:** 18.

**TALLAJE:** Desde la XS hasta la 3XL.



	XS	S	M	L	XL	XXL	3XL	
	54/67	56/69	58/71	60/73	62/75	64/77	67/83	

XS - XXL



## Polar Fleece Lady

REF: FLRL300

Forro polar de mujer. Acabado micropolar antipilling.  
Cremallera entera. Bolsillos laterales con cremallera.  
Cordón de ajuste con topes. Puños elásticos.  
Ligeramente entallado.



**COMPOSICIÓN:** 100% Poliéster reciclado.

**GRAMAJE:** 300 g/m<sup>2</sup> aprox.

**COLORES:** 18.

**TALLAJE:** Desde la XS hasta la XXL.



	XS	S	M	L	XL	XXL	
	45/59	47/61	50/63	52/65	55/67	57/69	

1/2 - 12/14



## Polar Fleece Kid

REF: FLRK300

Forro polar infantil con acabado micropolar antipilling.  
Cremallera entera. Bolsillos laterales con cremallera.  
Cordón de ajuste con topes.



**COMPOSICIÓN:** 100% Poliéster reciclado.

**GRAMAJE:** 300 g/m<sup>2</sup> aprox.

**COLORES:** 9.

**TALLAJE:** Desde 1/2 hasta 12/14.



	1/2	3/4	5/6	7/8	9/11	12/14	
	37/43	40/47	43/51	46/55	49/59	52/63	





XS / XXL

GM

BK

RD

RP

RB

NY



Micro Fleece Lady

REF: MICFLELADY

Acabado micropolar antipilling.  
Media cremallera. Puños elásticos.  
Ligeramente entallado.  
**COMPOSICIÓN:** 100% Poliéster.  
**GRAMAJE:** 140 g/m<sup>2</sup> aprox.  
**COLORES:** 6.  
**TALLAJE:** Desde la XS hasta la XXL.



	XS	S	M	L	XL	XXL	
	46/61	48/63	51/65	53/67	55/69	58/70	

XS / XXL

GM

BK

RD

RB

NY



Micro Fleece Man

REF: MICFLEMAN

Acabado micropolar antipilling.  
Media cremallera. Puños elásticos.  
**COMPOSICIÓN:** 100% Poliéster.  
**GRAMAJE:** 140 g/m<sup>2</sup> aprox.  
**COLORES:** 5.  
**TALLAJE:** Desde la XS hasta la XXL.



	XS	S	M	L	XL	XXL	
	49/66	51/68	53/70	55/73	57/76	59/78	



# Polar Fleece 340

REF: FLRA340

- Forro polar con acabado micropolar antipilling.
- Bolsillos laterales con cremallera en contraste.
- Bolsillo en el pecho derecho con cremallera en contraste.
- Cremallera entera en contraste.
- Refuerzo en hombros y codos en contraste.
- Cordón de ajuste con topes.

**COMPOSICIÓN:** 100% Poliéster.

**GRAMAJE:** 340 g/m² aprox.

**COLORES:** 8.

**TALLAJE:** Desde la XS hasta la 5XL.



	XS	S	M	L	XL	XXL	3XL	4XL	5XL	
	50/67	53/69	56/71	59/73	62/75	65/78	68/81	71/84	74/87	





S - 4XL

WH

GF

BK

RD

RB

NY

BG



Softshell Jacket

REF: SOFTJACK

Chaqueta con cremallera entera. Bolsillo en pecho y bolsillos laterales con cremallera. Tres capas con membranas transpirables. Interior a tono con tejido de forro polar con tancas.

COMPOSICIÓN:

Exterior: 94% Poliéster reciclado / 6% Elastano.

Interior: 100% Poliéster reciclado.

GRAMAJE: 300 g/m² aprox.

COLORES: 7.

TALLAJE: Desde la S hasta la 4XL.



	S	M	L	XL	XXL	3XL	4XL	
A/B	53/70	55/72	57/74	59/76	61/78	63/80	65/82	25

S - XL

WH

GF

BK

RD

RB

NY

BG



Softshell Jacket Lady

REF: SOFTJACKL

Chaqueta con cremallera entera. Bolsillo en pecho y bolsillos laterales con cremallera. Tres capas con membranas transpirables. Interior a tono con tejido de forro polar con tancas.

COMPOSICIÓN:

Exterior: 94% Poliéster reciclado / 6% Elastano.

Interior: 100% Poliéster reciclado.

GRAMAJE: 300 g/m² aprox.

COLORES: 7.

TALLAJE: Desde la S hasta la XL.



	S	M	L	XL	
A/B	47/61	50/63	52/65	55/67	25

3/4 - 12/14

WH

GF

BK

RD

NY

BG



Softshell Jacket Kid

REF: SOFTJACKID

Chaqueta infantil. Cremallera entera. Bolsillo en pecho y bolsillos laterales con cremallera. Tres capas con membranas transpirables. Interior a tono con tejido de forro polar con tancas.

COMPOSICIÓN:

Exterior: 94% Poliéster reciclado / 6% Elastano.

Interior: 100% Poliéster reciclado.

GRAMAJE: 300 g/m² aprox.

COLORES: 6.

TALLAJE: Desde la 3/4 hasta la 12/14.



	3/4	5/6	7/8	9/11	12/14	
A/B	36/47	40/50	42/52	46/59	48/61	25





S - XXL

WH

GF

BK

RD

RB

NY

BG



**Softshell Vest**  
REF: SOFTVEST

Chaleco con cremallera entera.  
Bolsillo en pecho y bolsillos laterales con cremallera.  
Tres capas con membranas transpirables.  
Interior a tono con tejido de forro polar con tancas.

**COMPOSICIÓN:**  
Exterior: 94% Poliéster reciclado / 6% Elastano.  
Interior: 100% Poliéster reciclado.  
**GRAMAJE:** 300 g/m² aprox.  
**COLORES:** 7.  
**TALLAJE:** Desde la S hasta la XXL.



	S	M	L	XL	XXL	
	53/70	55/72	57/74	59/76	61/78	25
A/B						

S - XL

WH

BK

NY



**Softshell Jacket Hooded Lady**  
REF: SOFTHOODL

Chaqueta con capucha. Cremallera entera.  
Bolsillo en pecho y bolsillos laterales con cremallera.  
Tres capas con membranas transpirables.  
Interior a tono con tejido de forro polar con tancas.

**COMPOSICIÓN:**  
Exterior: 94% Poliéster reciclado / 6% Elastano.  
Interior: 100% Poliéster reciclado.  
**GRAMAJE:** 300 g/m² aprox.  
**COLORES:** 3.  
**TALLAJE:** Desde la S hasta la XL.



	S	M	L	XL	
	47/61	50/63	52/65	55/67	25
A/B					

S - 4XL

WH

BK

NY



**Softshell Jacket Hooded**  
REF: SOFTHOOD

Chaqueta de hombre con capucha. Cremallera entera. Bolsillo en pecho y bolsillos laterales con cremallera.  
Tres capas con membranas transpirables. Interior a tono con tejido de forro polar con tancas.

**COMPOSICIÓN:** Exterior: 94% Poliéster reciclado / 6% Elastano.  
Interior: 100% Poliéster reciclado.  
**GRAMAJE:** 300 g/m² aprox.  
**COLORES:** 3.  
**TALLAJE:** Desde la S hasta la 4XL.



	S	M	L	XL	XXL	3XL	4XL	
	53/70	55/72	57/74	59/76	61/78	63/80	65/82	25
A/B								



Padded Jacket

REF: PADJACKET

Chaqueta con cremallera central a tono con protector de barbilla.  
Interior con tejido micropolar. Frontal, hombros y bajo trasero acolchado.  
Paneles laterales y trasero en tejido softshell a tono con el color del cuerpo.  
Dos bolsillos laterales y uno en el pecho con cremallera.  
Bolsillo interior con cremallera en el pecho derecho. Puños ajustables con velcro.

COMPOSICIÓN:

Tejido 1: 100% poliéster reciclado.  
Tejido 2 (softshell): 94% poliéster reciclado / 6% elastano, bicapa.

GRAMAJE: 280 g/m² aprox.

COLORES: 5.

TALLAJE: Desde la S hasta la 4XL.



	S	M	L	XL	XXL	3XL	4XL	
	53/71	56/72	59/73	62/74	65/75	68/76	71/77	20

S - 4XL

GF

BK

RB

NY

BG



new





S - XXL

GF

BK

RB

NY

BG

new



Padded Vest

REF: PADVEST

Chaleco con cremallera central a tono con protector de barbilla. Interior con tejido micropolar. Frontal, hombros y bajo trasero acolchado. Paneles laterales y trasero en tejido softshell a tono con el color del cuerpo. Dos bolsillos laterales y uno en el pecho con cremallera. Bolsillo interior con cremallera en el pecho derecho.

**COMPOSICIÓN:** Tejido 1: 100% poliéster reciclado.  
Tejido 2 (softshell): 94% poliéster reciclado, 6% elastano, bicapa.

**GRAMAJE:** 280 g/m² aprox.

**COLORES:** 5.

**TALLAJE:** Desde la S hasta la XXL.



	S	M	L	XL	XXL	
	53/71	56/72	59/73	62/74	65/75	20

new



Raincoat

REF: RAINCOAT

Chubasquero impermeable con capucha fija. Costuras termoselladas. Cordón ajustable con tope en cuello. Bolsillos laterales con cremallera. Bolsillo interior en el frontal derecho. Forro interior de malla con cremallera en la parte inferior. Puños elásticos con cierre de velcro. Ribete en parte delantera y trasera de los hombros reflectante. Espalda con parte inferior en curva.

**COMPOSICIÓN:** 100% Poliéster reciclado.

**GRAMAJE:** 115 g/m² aprox.

**COLORES:** 6.

**TALLAJE:** Desde la XS hasta la 4XL.



	XS	S	M	L	XL	XXL	3XL	4XL	
	55/77	58/78	61/79	64/80	67/81	70/82	72/83	76/84	25

XS - 4XL

GF

BK

RB

NY

BG

FLÚOR

LMF





# URBAN Line

Diseño urbano con carácter. Elevamos lo cotidiano con estilo y funcionalidad





# Over Boxy

REF: TSUABOXY

Camiseta oversize de manga corta.  
Costuras laterales. Cuello con canalé 1X1.  
Doble costura en cuello, mangas y bajo.  
Dos etiquetas, una removible y otra con el tallaje.



**COMPOSICIÓN:** 100% Algodón.

**GRAMAJE:** 240 g/m² aprox.

**COLORES:** 2.

**TALLAJE:** Desde la XS hasta la XXL.



	XS	S	M	L	XL	XXL	
	55/62	58/65	60/67	63/69	66/71	70/73	
							50

XS - XXL

WH

BK

new





new



# Over Relaxed Fit

REF: TSUAOVER240

Camiseta oversize con corte relaxed.  
Costuras laterales. Cuello con canalé 1X1.  
Doble costura en cuello, mangas y bajo.  
Dos etiquetas, una removible y otra con el tallaje.

**COMPOSICIÓN:** 100% Algodón.

**GRAMAJE:** 240 g/m² aprox.

**COLORES:** 7.

**TALLAJE:** Desde la XS hasta la XXL.

XS / XXL

WH

WG

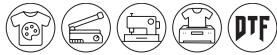
BK

BU

PB

MXG

IV



	XS	S	M	L	XL	XXL	
	52/70	55/72	57/75	60/77	63/79	67/81	







**Oversize**

REF: TSUAOVER

Camiseta oversize. Costuras laterales.  
 Doble costura en cuello, mangas y bajo.  
 Cuello con canalé 1X1.  
 Dos etiquetas, una removible y otra con el tallaje.  
**COMPOSICIÓN:** 100% Algodón (30% material reciclado).  
**GRAMAJE:** 200 g/m² aprox.  
**COLORES:** 12.  
**TALLAJE:** Desde la XS hasta la XXL.



	XS	S	M	L	XL	XXL	
	53/72	56/74	59/76	62/78	65/80	68/82	

XS - XXL

NEW

SL

GF

ML

SK

CH

WH

BK

FD

NY

TE

BT

MM

12  
 Colores





S - XXL

NEW

SL

PB

MO

BT

WH

GM

BK

RD

FU

RB

NY

HEATHER

CHCH

MUH

BUH

LVH

TUH

DNH

BGH



Urban V-Neck

REF: TSUAPICO

Camiseta de hombre. Costuras laterales. Cuello de pico con canalé 1X1. Refuerzo de hombro a hombro. Lavado enzimático.

COMPOSICIÓN: 100% Algodón preencogido.

GM: 85% Algodón / 15% Viscosa.

Heather: 65% Poliéster / 35% Algodón.

DNH: 60% Algodón / 40% Poliéster.

GRAMAJE: 160 g/m² aprox.

COLORES: 18.

TALLAJE: Desde la S hasta la XXL.



	S	M	L	XL	XXL	
A/B	48/70	51/72	53/74	56/76	58/80	100



S - XXL

NEW

PV

DP

MO

BT

WH

GM

BK

RD

PK

FU

PU

TU

RB

NY

LM

HEATHER

CHCH

MUH

BUH

LVH

TUH

DNH

BGH

PAG.75  
REF: CURVSPICO



Urban V-Neck Lady

REF: TSRLCMFP

Camiseta de mujer de punto liso. Cuello de pico. Doble costura en mangas y bajo. Ligeramente entallada.

COMPOSICIÓN: 100% Algodón.

GM: 85% Algodón / 15% Viscosa.

Heather: 65% Poliéster / 35% Algodón.

DNH: 60% Algodón / 40% Poliéster.

GRAMAJE: 145 g/m² aprox.

COLORES: 22.

TALLAJE: Desde la S hasta la XXL.

	S	M	L	XL	XXL	
A/B	42/63	44/65	46/67	48/69	50/71	100



S/M - L/XL

WH

BK

MG

NEÓN

LYN

ORN

PKN

SKN



**Slub Lady**  
REF: TSULSLB

Camiseta de mujer. Tejido Slub.  
Cuello de pico en canalé 1X1.  
Bajo de la espalda redondeado.  
Dobladillo en manga.

**COMPOSICIÓN:** 100% Algodón Slub.  
**GRAMAJE:** 120 g/m².  
**COLORES:** 7.  
**TALLAJE:** Desde la S/M hasta la L/XL.



	<b>S/M</b>	<b>L/XL</b>	
	48/68	50/70	50

S/M - L/XL

WH

CHC

DN



**Sea Lady**  
REF: TSLSEA

Camiseta de mujer.  
Dobladillo en manga.  
Cuello de pico en canalé 1X1.  
Punto liso.  
Calidad Premium.  
Lavado enzimático.

**COMPOSICIÓN:** 100% Algodón.  
**GRAMAJE:** 120 g/m².  
**COLORES:** 3.  
**TALLAJE:** Desde la S/M hasta la L/XL.



	<b>S/M</b>	<b>L/XL</b>	
	48/68	50/70	50



**Slub Man**  
REF: TSUASLB

Camiseta de hombre. Tejido Slub.  
Cuello y mangas sin rematar.

**COMPOSICIÓN:** 100% Algodón Slub.  
**GRAMAJE:** 120 g/m².  
**COLORES:** 2.  
**TALLAJE:** Desde la XS hasta la S/M.



	<b>XS</b>	<b>S/M</b>	
	52/70	54/72	50

XS - S/M

WH

BK

**Sea Man**  
REF: TSSEA

Camiseta de hombre.  
Cuello y mangas sin rematar.  
Calidad Premium.  
Punto liso.  
Lavado enzimático.

**COMPOSICIÓN:** 100% Algodón.  
**GRAMAJE:** 120 g/m².  
**COLORES:** 4.  
**TALLAJE:** Desde la S hasta la XL.



	<b>S</b>	<b>M</b>	<b>L</b>	<b>XL</b>	
	52/70	54/72	56/74	58/76	50

S - XL

WH

BK

CHC

DN



# Urban T-Shirt

REF: TSUA150

Camiseta con costuras laterales.  
Cuello con canalé 1X1.  
Refuerzo de hombro a hombro.  
Lavado enzimático.

**COMPOSICIÓN:** 100% Algodón preencogido.  
GM: 85% Algodón / 15% Viscosa.  
**GRAMAJE:** 160 g/m² aprox.  
**COLORES:** 12.  
**TALLAJE:** Desde la S hasta la XXL.



	S	M	L	XL	XXL	
A/B	48/71	51/74	55/76	58/79	61/81	100

S - XXL		
WH	GM	GF
BK	SY	RD
FU	AQ	RB
NY	KH	CH

12  
Colores





S - XXL

NEW

PB

TE

BT

WH

AS

BK

RD

NY





**Tank Top Man**  
REF: TSUATNK

Camiseta sin mangas. Punto liso.  
Doble costura en cuello, mangas y bajo.  
Cuello con canalé 1X1.

**COMPOSICIÓN:** 100% Algodón preencogido.  
**AS:** 98% Algodón / 2% Viscosa.  
**GRAMAJE:** 150 - 155 g/m² aprox.  
**COLORES:** 8.  
**TALLAJE:** Desde la S hasta la XXL.



	S	M	L	XL	XXL	
	48/70	51/72	53/74	56/76	58/80	50

S - XXL

NEW

PB

TE

BT

WH

AS

GM


BK

SY

CR

RB

NY

**PAG.60**  
REF: TSRKSTRAP  
KIDS





**Strap**  
REF: TSUASTRPM

Camiseta de tirantes. Punto liso. Doble costura en cuello, mangas y bajo.  
Cuello y sisa en el mismo tejido que la prenda.

**COMPOSICIÓN:** 100% Algodón.  
**AS:** 98% Algodón / 2% Viscosa.  
**GM:** 85% Algodón / 15% Viscosa.  
**GRAMAJE:** 150 - 155 g/m² aprox.  
**COLORES:** 11.  
**TALLAJE:** Desde la S hasta la XXL.



	S	M	L	XL	XXL	
	52/66	54/68	56/70	58/72	60/74	50



XS - XL

WH

BK

RD

RB

FLÚOR

SYF

FUF

LMF



XS - XL

WH

BK

SY

OR

RD

FU

PU

SK

TU

RB

LM

SA

CH

## Beach Unisex

REF: TSUALBCH

Camiseta de tirantes. Punto liso.  
Espalda de nadador.  
Cuello y sisa en el mismo tejido que la prenda.  
Sisas de corte bajo.

**COMPOSICIÓN:** 100% Algodón.



Flúor: 100% Poliéster.

**GRAMAJE:** 150 - 155 g/m² aprox.

**COLORES:** 7.

**TALLAJE:** Desde la XS hasta la XL.



	XS	S	M	L	XL	
	48/70	50/72	52/74	54/76	56/78	
						50



## Aruba

REF: TSULARB

Camiseta de mujer de tirantes.  
Tejido en canalé 1X1.  
Espalda de nadador.



**COMPOSICIÓN:** 100% Algodón cardado.

**GRAMAJE:** 200 g/m².

**COLORES:** 13.

**TALLAJE:** Desde la XS hasta la XL.



	XS	S	M	L	XL	
	36/59	38/61	40/63	42/65	44/67	
						50



S/M - L/XL

WH

BK

FU

FLÚOR (Cotton Like)

SYF

FUF



Ibiza

REF: TSULIBIZA

Camiseta de mujer de tirantes.  
Punto liso.

**COMPOSICIÓN:** 100% Algodón.  
Flúor: 100% Poliéster (150 g/m²).  
**GRAMAJE:** 120 g/m².  
**COLORES:** 5.  
**TALLAJE:** Desde la S/M hasta la L/XL.



	S/M	L/XL	
	54/46	56/48	

XS - XL

NEW

BU

BT

WH

BK



Malia

REF: TSULMALIA

Top de mujer.  
Cuello y sisa en el mismo tejido que la prenda.  
**COMPOSICIÓN:** 95% Algodón / 5% Elastano.  
**GRAMAJE:** 220 g/m².  
**COLORES:** 4.  
**TALLAJE:** Desde la XS hasta la XL.



	XS	S	M	L	XL	
	36/37	39/39	42/40	46/42	50/44	



S - XL

WH

GM

GF

BK

RD

RP

PU

NY

KH

SA





Victoria

REF: TSULVCTR

Camiseta de mujer de tirantes.  
Tejido en canalé 1X1. Entallada.  
**COMPOSICIÓN:** 100% Algodón cardado.  
GM: 85% Algodón / 15% Viscosa.  
**GRAMAJE:** 160 g/m² aprox.  
**COLORES:** 10.  
**TALLAJE:** Desde la S hasta la XL.



	S	M	L	XL	
	30/65	34/67	38/69	42/71	50

S - XL

NEW

PV

OD

BT

WH

AY

BK

MU

TG

RD

CA

PK

FU

TU

RB

MG

PT

KH

CH





Sicilia

REF: TSULSCL

Camiseta de mujer de manga corta. Punto liso.  
Cuello de pico. Cuello, mangas y bajo sin rematar.  
**COMPOSICIÓN:** 100% Algodón.  
AY: 95% Algodón / 5% Viscosa.  
**GRAMAJE:** 140 g/m² aprox.  
**COLORES:** 18.  
**TALLAJE:** Desde la S hasta la XL.



	S	M	L	XL	
	40/64	42/66	45/68	48/70	50



S/M - L/XL

WHBK

TG

WR

FU

TU

DN

NEÓN

LYN

ORN

PKN

SKN



**Maldivas**  
REF: TSULMLDV

Camiseta de mujer de manga 3/4. Punto liso. Cuello redondo amplio. Manga Raglan 3/4.

**COMPOSICIÓN:**  
50% Algodón / 50% Viscosa.

**GRAMAJE:** 120 g/m².

**COLORES:** 11.

**TALLAJE:** Desde la S/M hasta la L/XL.



	<b>S/M</b>	<b>L/XL</b>	
	64/63	66/65	50

S/M - L/XL

WHBK

RP

AQ

PASTEL

VAP

ORP



**Papua**  
REF: TSULPAPLS

Camiseta de mujer de manga larga. Punto liso. Cuello de pico. Mangas y bajo sin rematar.

**COMPOSICIÓN:**  
50% Algodón / 50% Viscosa.

**GRAMAJE:** 120 g/m².

**COLORES:** 6.

**TALLAJE:** Desde la S/M hasta la L/XL.



	<b>S/M</b>	<b>L/XL</b>	
	43/65	46/67	50



**Saona**  
REF: TSULSAONA

Camiseta de mujer de tirantes. Entallada.

**COMPOSICIÓN:** 92% Poliéster / 8% Elastano.

**GRAMAJE:** 145 g/m².

**COLORES:** 2.

**TALLAJE:** Desde la S hasta la XL.



	<b>S</b>	<b>M</b>	<b>L</b>	<b>XL</b>	
	34/55	39/57	44/57	46/59	50



**Tobago**  
REF: TSULTBG

Camiseta de mujer de manga corta. Punto liso. Dobladillos en mangas. Cuello redondo amplio.

**COMPOSICIÓN:** 100% Algodón.

**GRAMAJE:** 140 g/m².

**COLORES:** 4.

**TALLAJE:** Desde la S hasta la L.



	<b>S</b>	<b>M</b>	<b>L</b>	
	49/66	51/68	53/72	50

S - XL

WHBK

MG

S - L

WHBK

CO

MG





# SPORT Line

Diseñada para  
moverse contigo.  
Confort y calidad para  
quienes no se detienen





Sport T-Shirt Man

REF: SPORTMAN

Camiseta deportiva con manga raglan.  
Costuras decorativas en media manga.  
**COMPOSICIÓN:** 100% Poliéster reciclado.  
**GRAMAJE:** 130 g/m<sup>2</sup> aprox.  
**COLORES:** 17.  
**TALLAJE:** Desde la S hasta la 3XL.



	S	M	L	XL	XXL	3XL	
	50/68	52/70	54/72	56/74	58/79	60/81	50

S - 3XL

WH

SL

GF

BK

SY

OR

RD

TU

RB

NY

LM

KH

DS

FLÚOR

SYF

ORF

FUF

LMF

**PAG.199**  
REF: SPORTLADY

**PAG.198**  
REF: SPORTKID  
KIDS

17  
Colores





3/4 - 12/14

WH

BK

RD

RB

NY

FLÚOR

SYF

ORF

FUF

LMF

♂

PAG.196

REF: SPORTMAN

♀

PAG.199

REF: SPORTLADY





Sport T-Shirt Kid

REF: SPORTKID

Camiseta deportiva con manga raglan.  
Costuras decorativas en media manga.

**COMPOSICIÓN:** 100% Poliéster reciclado.  
**GRAMAJE:** 130 g/m² aprox.  
**COLORES:** 9.  
**TALLAJE:** Desde 3/4 hasta 12/14.



	3/4	5/6	7/8	9/11	12/14	
A/B	32/45	36/47	39/50	43/54	44/63	100





Sport T-Shirt Lady

REF: SPORTLADY

Camiseta deportiva de mujer.  
Costuras decorativas en frente, espalda y mangas.  
Ligeramente entallada.

**COMPOSICIÓN:** 100% Poliéster reciclado.  
**GRAMAJE:** 130 g/m² aprox.  
**COLORES:** 14.  
**TALLAJE:** Desde la S hasta la XXL.



	S	M	L	XL	XXL	
A/B	41/60	43/62	45/64	47/66	49/68	50

S - XXL

WH

SL

BK

OR

RD

TU

RB

NY

KH

DS

FLÚOR

SYF

ORF

FUF

LMF

♂

PAG.196

REF: SPORTMAN

👤

PAG.198

REF: SPORTKID

KIDS



S - XXL

WH

BK

RD

RB

FLÚOR

SYF

FUF



S - XXL

WH

BK

RD

RB

FLÚOR

SYF








FUF

### Aruba T-Shirt Lady

REF: SPORTARBL

Camiseta mujer de tirantes.  
Espalda de nadador.  
**COMPOSICIÓN:** 100% Poliéster reciclado.  
**GRAMAJE:** 130 g/m² aprox.  
**COLORES:** 6.  
**TALLAJE:** Desde la S hasta la XXL.












	S	M	L	XL	XXL	
<div><div>A</div><div>B</div><div>A/B</div></div>	38/61	40/63	42/65	44/67	46/69	<div><div>50</div></div>

### Aruba T-Shirt Man

REF: SPORTARBM

Camiseta hombre de tirantes.  
Espalda de nadador.  
**COMPOSICIÓN:** 100% Poliéster reciclado.  
**GRAMAJE:** 130 g/m² aprox.  
**COLORES:** 6.  
**TALLAJE:** Desde la S hasta la XXL.





	S	M	L	XL	XXL	
<div><div>A</div><div>B</div><div>A/B</div></div>	49/66	51/68	53/70	55/72	57/74	<div><div>50</div></div>



S - XXL

WH

BK

OR

RD

AQ

RB

NY

FLÚOR

LMF



**Pique Polo Man**  
REF: SPORTPIQUE

Polo de tejido piqué. Tapeta con tres botones.  
Tapacosturas en contraste.  
Aberturas laterales en contraste.

**COMPOSICIÓN:** 100% Poliéster.  
**GRAMAJE:** 150-160 g/m<sup>2</sup> aprox.  
**COLORES:** 8.  
**TALLAJE:** Desde la S hasta la XXL.

<div><div>A</div><div>B</div><div>A/B</div></div>	S	M	L	XL	XXL	<div><div>50</div></div>
	52/70	54/72	56/74	58/76	60/78	

S - 3XL

WH

BK

RD

AQ

RB

NY

FLÚOR

FUF



**Pique Polo Lady**  
REF: SPORTPQLADY

Polo de tejido piqué.  
Tapacosturas en contraste. Tapeta con tres botones.  
Aberturas laterales en contraste.  
Ligeramente entallado.

**COMPOSICIÓN:** 100% Poliéster.  
**GRAMAJE:** 150-160 g/m<sup>2</sup> aprox.  
**COLORES:** 7.  
**TALLAJE:** Desde la S hasta la 3XL.

<div><div>A</div><div>B</div><div>A/B</div></div>	S	M	L	XL	XXL	3XL	<div><div>50</div></div>
	42/61	44/63	46/65	48/67	50/69	54/73	

3/4 - 12/14

WH

RD

RB

NY



**Pique Polo Kid**  
REF: SPORTPQKID

Polo infantil de tejido piqué.  
Tapeta con dos botones. Tapacosturas en contraste.  
Aberturas laterales en contraste.

**COMPOSICIÓN:** 100% Poliéster.  
**GRAMAJE:** 150-160 g/m<sup>2</sup> aprox.  
**COLORES:** 4.  
**TALLAJE:** Desde la 3/4 hasta la 12/14.

<div><div>A</div><div>B</div><div>A/B</div></div>	3/4	5/6	7/8	9/11	12/14	<div><div>50</div></div>
	33/42	37/46	39/51	42/57	44/64	





S - 3XL

WH/WH

SL/GRA

CHC/RD

BK/SL

RD/NY

RB/SL

NY/SL



### Heavy Pique Polo Lady

REF: SPHEAVYLDY

Polo de tejido piqué.  
Tapeta con tres botones.  
Tapacosturas en contraste.  
Aberturas laterales en contraste.  
Ligeramente entallado.  
**COMPOSICIÓN:** 100% Poliéster.  
**GRAMAJE:** 200-210 g/m² aprox.  
**COLORES:** 7.  
**TALLAJE:** Desde la S hasta la 3XL.



	S	M	L	XL	XXL	3XL	
	42/61	44/63	46/65	48/67	50/69	54/73	



### Heavy Pique Polo Man

REF: SPHEAVYMEN

Polo de tejido piqué.  
Tapeta con tres botones.  
Tapacosturas en contraste.  
Aberturas laterales en contraste.  
**COMPOSICIÓN:** 100% Poliéster.  
**GRAMAJE:** 200-210 g/m² aprox.  
**COLORES:** 7.  
**TALLAJE:** Desde la S hasta la XXL.



	S	M	L	XL	XXL	
	52/70	54/72	56/74	58/76	60/78	



S - 3XL

WH/BK

WH/RD

WH/RB

WH/NY



**Sport Contrast**  
REF: SPORTCTRM

Camiseta de manga raglan en contraste.  
Costuras decorativas en media manga.

**COMPOSICIÓN:** 100% Poliéster reciclado.  
**GRAMAJE:** 130 g/m².  
**COLORES:** 4.  
**TALLAJE:** Desde la S hasta la 3XL.



	S	M	L	XL	XXL	3XL	
	50/68	52/70	54/72	56/74	58/79	60/81	

S - XXL

WH

BK

RD

TU

RB

FLÚOR

SYF

ORF

LMF



**Sport Regular**  
REF: SPORTRGLM

Camiseta de alto rendimiento.  
Tejido interlock. Tacto seda.

**COMPOSICIÓN:** 100% Poliéster.  
**GRAMAJE:** 140 g/m² aprox.  
**COLORES:** 8.  
**TALLAJE:** Desde la S hasta la XXL.



	S	M	L	XL	XXL	
	44/70	48/72	52/73	56/76	59/79	



**Sport Man LS**  
REF: SPORTMANLS

Camiseta de hombre de manga larga.  
Puntada decorativa en el cuello, hombros y mangas. Manga raglan.

**COMPOSICIÓN:** 100% Poliéster reciclado.  
**GRAMAJE:** 130 g/m² aprox.  
**COLORES:** 7.  
**TALLAJE:** Desde la S hasta la XXL.



	S	M	L	XL	XXL	
	50/68	52/70	54/72	56/74	58/79	

S - XXL

WH

BK

RD

RB

FLÚOR

SYF

ORF

LMF



**Leggins Lady**  
REF: SPLEGGINSL

Malla elástica de mujer. Cintura elástica.

**COMPOSICIÓN:**  
65% Poliéster / 30% Algodón / 5% Spandex.  
GM: 82% Algodón / 13% Viscosa / 5% Spandex.  
**GRAMAJE:** 180 g/m².  
**COLORES:** 3.  
**TALLAJE:** Desde la XS hasta la XL.



	XS	S	M	L	XL	
	30/90	32/92	34/94	36/96	38/98	

XS - XL

WH

GM

BK





# UNDERWEAR

Line

La base de tu día a día.  
Cómodo y duradero,  
creado para acompañarte







## Briefs

REF: UNBRIEFS

XS - XXL

WH GM BK

Braga de mujer. Costura lateral.  
Elástico en contraste con logo JHK.

**COMPOSICIÓN:**  
WH-BK: 95% Algodón / 5% Elastano.  
GM: 85% Algodón / 10% Viscosa / 5% Elastano.  
Elástico: 53% Nylon / 20% Poliéster / 27% Spandex.  
**GRAMAJE:** 160 g/m².  
**COLORES:** 3.  
**TALLAJE:** Desde la XS hasta la XXL.



A	XS	S	M	L	XL	XXL	
B	32/22	34/23	36/24	38/25	40/26	42/27	25



## Thong

REF: UNTHONG

XS - XXL

WH GM BK

Tanga de mujer. Costura lateral.  
Elástico en contraste con logo JHK.

**COMPOSICIÓN:**  
WH-BK: 95% Algodón / 5% Elastano.  
GM: 85% Algodón / 10% Viscosa / 5% Elastano.  
Elástico: 53% Nylon / 20% Poliéster / 27% Spandex.  
**GRAMAJE:** 160 g/m².  
**COLORES:** 3.  
**TALLAJE:** Desde la XS hasta la XXL.



A	XS	S	M	L	XL	XXL	
B	34/27	36/28	38/29	40/30	42/31	44/32	25



XS - XXL



## Boxer Briefs

REF: UNBOXER

Boxer corto. Costura lateral.  
Elástico en contraste con logo JHK.

**COMPOSICIÓN:**



WH-BK: 95% Algodón / 5% Elastano.  
GM: 85% Algodón / 10% Viscosa / 5% Elastano.  
Elástico: 53% Nylon / 20% Poliéster / 27% Spandex.

**GRAMAJE:** 160 g/m².

**COLORES:** 3.

**TALLAJE:** Desde la XS hasta la XXL.



	XS	S	M	L	XL	XXL	
A/B	30/25	33/26	36/28	39/29	42/31	45/32	25

XS - XXL



## Midway Briefs

REF: UNMIDWAY

Boxer medio. Costura lateral.  
Elástico en contraste con logo JHK.

**COMPOSICIÓN:**



WH-BK: 95% Algodón / 5% Elastano.  
GM: 85% Algodón / 10% Viscosa / 5% Elastano.  
Elástico: 53% Nylon / 20% Poliéster / 27% Spandex.

**GRAMAJE:** 160 g/m².

**COLORES:** 3.

**TALLAJE:** Desde la XS hasta la XXL.



	XS	S	M	L	XL	XXL	
A/B	28/29	32/30	36/31	40/32	44/33	48/34	25

XS - XXL



## Slip TG

REF: UNSLIP

Slip de hombre con costura lateral.  
Elástico en contraste con logo JHK.

**COMPOSICIÓN:**



WH-BK: 95% Algodón / 5% Elastano.  
GM: 85% Algodón / 10% Viscosa / 5% Elastano.  
Elástico: 53% Nylon / 20% Poliéster / 27% Spandex.

**GRAMAJE:** 160 g/m².

**COLORES:** 3.

**TALLAJE:** Desde la XS hasta la XXL.



	XS	S	M	L	XL	XXL	
A/B	30/23	33/25	36/26	39/28	42/29	45/31	25





NEON COLORS


FLUOR




HEATHER COLORS



POLYESTER



FLUOR



COTTON



NOTA: Los colores representados en estas páginas son orientativos, pueden no ser exactamente iguales en el producto final.





# Directorio de productos

Ordenado por género / línea / gramaje



DIRECTORIO DE CAMISETAS

ADULTO

					
REF: JT150 LÍNEA: JT COLORES: 25 PÁGINA: 10-11	REF: JT SPORT LÍNEA: JT GRAMAJE: 130 g/m <sup>2</sup> COLORES: 10 PÁGINA: 13	REF: TSRA150 LÍNEA: REGULAR GRAMAJE: 150 g/m <sup>2</sup> COLORES: 90 PÁGINA: 20-21	REF: TSRA150WLT LÍNEA: REGULAR/WLT GRAMAJE: 150 g/m <sup>2</sup> COLORES: 1 PÁGINA: 70-71	REF: SBTSMAN LÍNEA: REGULAR/SUBLI GRAMAJE: 150 g/m <sup>2</sup> COLORES: 1 PÁGINA: 74-75	REF: TS150ST LÍNEA: REGULAR GRAMAJE: 150 g/m <sup>2</sup> COLORES: 25 PÁGINA: 24-25
					
REF: TSRA150LS LÍNEA: REGULAR GRAMAJE: 155 g/m <sup>2</sup> COLORES: 13 PÁGINA: 35	REF: TSR160ORG LÍNEA: REGULAR GRAMAJE: 160 g/m <sup>2</sup> COLORES: 5 PÁGINA: 26	REF: TSR160DGP LÍNEA: REGULAR GRAMAJE: 160 g/m <sup>2</sup> COLORES: 1 PÁGINA: 26	REF: TSR160COMB LÍNEA: REGULAR GRAMAJE: 160 g/m <sup>2</sup> COLORES: 12 PÁGINA: 27	REF: TSRA170 LÍNEA: REGULAR GRAMAJE: 170 g/m <sup>2</sup> COLORES: 12 PÁGINA: 30-31	REF: TSRA170LS LÍNEA: REGULAR GRAMAJE: 170 g/m <sup>2</sup> COLORES: 10 PÁGINA: 37
					
REF: TSRA190 LÍNEA: REGULAR GRAMAJE: 190 g/m <sup>2</sup> COLORES: 60 PÁGINA: 32-33	REF: TSSEA LÍNEA: URBAN GRAMAJE: 120 g/m <sup>2</sup> COLORES: 4 PÁGINA: 181	REF: TSUASLB LÍNEA: URBAN GRAMAJE: 120 g/m <sup>2</sup> COLORES: 2 PÁGINA: 181	REF: TSUATNK LÍNEA: URBAN GRAMAJE: 150-155 g/m <sup>2</sup> COLORES: 8 PÁGINA: 184	REF: TSUASTRPM LÍNEA: URBAN GRAMAJE: 150-155 g/m <sup>2</sup> COLORES: 11 PÁGINA: 185	REF: TSUALBCH LÍNEA: URBAN GRAMAJE: 150-155 g/m <sup>2</sup> COLORES: 7 PÁGINA: 186
					
REF: TSUAPICO LÍNEA: URBAN GRAMAJE: 160 g/m <sup>2</sup> COLORES: 18 PÁGINA: 178	REF: TSUA150 LÍNEA: URBAN GRAMAJE: 160 g/m <sup>2</sup> COLORES: 12 PÁGINA: 182-183	REF: TSUAOVER LÍNEA: URBAN GRAMAJE: 200 g/m <sup>2</sup> COLORES: 12 PÁGINA: 176-177	REF: TSUABOXY LÍNEA: URBAN GRAMAJE: 240 g/m <sup>2</sup> COLORES: 2 PÁGINA: 172-173	REF: TSUAOVER240 LÍNEA: URBAN GRAMAJE: 240 g/m <sup>2</sup> COLORES: 7 PÁGINA: 174-175	REF: SPORTMAN LÍNEA: SPORT GRAMAJE: 130 g/m <sup>2</sup> COLORES: 17 PÁGINA: 196-197
					
REF: SPORTARBM LÍNEA: SPORT GRAMAJE: 130 g/m <sup>2</sup> COLORES: 6 PÁGINA: 201	REF: SPORTMANLS LÍNEA: SPORT GRAMAJE: 130 g/m <sup>2</sup> COLORES: 7 PÁGINA: 207	REF: SPORTCTRM LÍNEA: SPORT GRAMAJE: 130 g/m <sup>2</sup> COLORES: 4 PÁGINA: 206	REF: SPORTRGLM LÍNEA: SPORT GRAMAJE: 140 g/m <sup>2</sup> COLORES: 8 PÁGINA: 206	REF: TSRLCMF LÍNEA: REGULAR GRAMAJE: 145-150 g/m <sup>2</sup> COLORES: 40 PÁGINA: 22-23	REF: TSRLCMFWLT LÍNEA: REGULAR GRAMAJE: 145 g/m <sup>2</sup> COLORES: 1 PÁGINA: 70-71
					
REF: TSRLCMFLS LÍNEA: REGULAR GRAMAJE: 145 g/m <sup>2</sup> COLORES: 7 PÁGINA: 34	REF: SBTSLCMF LÍNEA: REGULAR GRAMAJE: 150 g/m <sup>2</sup> COLORES: 1 PÁGINA: 74-75	REF: TSRLPRM LÍNEA: REGULAR GRAMAJE: 170 g/m <sup>2</sup> COLORES: 12 PÁGINA: 28-29	REF: TSRLPRMLS LÍNEA: REGULAR GRAMAJE: 170 g/m <sup>2</sup> COLORES: 6 PÁGINA: 36	REF: CURVSSLUB LÍNEA: REGULAR/CURVES GRAMAJE: 120 g/m <sup>2</sup> COLORES: 2 PÁGINA: 72	REF: CURVS150 LÍNEA: REGULAR/CURVES GRAMAJE: 145 g/m <sup>2</sup> COLORES: 9 PÁGINA: 73

MUJER

DIRECTORIO DE CAMISETAS

					
REF: CURVSPICO LÍNEA: REGULAR/CURVES GRAMAJE: 145 g/m <sup>2</sup> COLORES: 9 PÁGINA: 73	REF: TSLSEA LÍNEA: URBAN GRAMAJE: 120 g/m <sup>2</sup> COLORES: 3 PÁGINA: 180	REF: TSULSLB LÍNEA: URBAN GRAMAJE: 120 g/m <sup>2</sup> COLORES: 7 PÁGINA: 180	REF: TSULBIZA LÍNEA: URBAN GRAMAJE: 120 g/m <sup>2</sup> COLORES: 5 PÁGINA: 188	REF: TSULMLDV LÍNEA: URBAN GRAMAJE: 120 g/m <sup>2</sup> COLORES: 11 PÁGINA: 192	REF: TSULPAPLS LÍNEA: URBAN GRAMAJE: 120 g/m <sup>2</sup> COLORES: 6 PÁGINA: 192
					
REF: TSULTBG LÍNEA: URBAN GRAMAJE: 140 g/m <sup>2</sup> COLORES: 4 PÁGINA: 193	REF: TSULSCL LÍNEA: URBAN GRAMAJE: 140 g/m <sup>2</sup> COLORES: 18 PÁGINA: 191	REF: TSRLCMFP LÍNEA: URBAN GRAMAJE: 145 g/m <sup>2</sup> COLORES: 22 PÁGINA: 179	REF: TSULSAONA LÍNEA: URBAN GRAMAJE: 145 g/m <sup>2</sup> COLORES: 2 PÁGINA: 193	REF: TSULVCTR LÍNEA: URBAN GRAMAJE: 160 g/m <sup>2</sup> COLORES: 10 PÁGINA: 190	REF: TSULARB LÍNEA: URBAN GRAMAJE: 200 g/m <sup>2</sup> COLORES: 13 PÁGINA: 187
					
REF: TSULMALIA LÍNEA: URBAN GRAMAJE: 220 g/m <sup>2</sup> COLORES: 4 PÁGINA: 189	REF: SPORTLADY LÍNEA: SPORT GRAMAJE: 130 g/m <sup>2</sup> COLORES: 14 PÁGINA: 199	REF: SPORTARBL LÍNEA: SPORT GRAMAJE: 130 g/m <sup>2</sup> COLORES: 6 PÁGINA: 200	REF: TSRBODY150 LÍNEA: REGULAR GRAMAJE: 145 g/m <sup>2</sup> COLORES: 11 PÁGINA: 51	REF: TSRB150 LÍNEA: REGULAR GRAMAJE: 155 g/m <sup>2</sup> COLORES: 21 PÁGINA: 52-53	REF: TSRRBODY LÍNEA: REGULAR GRAMAJE: 170 g/m <sup>2</sup> COLORES: 15 PÁGINA: 48-49
					
REF: TSRRBSUIT LÍNEA: REGULAR GRAMAJE: 170 g/m <sup>2</sup> COLORES: 5 PÁGINA: 50	REF: TSRRBODYLS LÍNEA: REGULAR GRAMAJE: 170 g/m <sup>2</sup> COLORES: 5 PÁGINA: 50	REF: SBTSKID LÍNEA: REGULAR/SUBLI GRAMAJE: 150 g/m <sup>2</sup> COLORES: 1 PÁGINA: 74-75	REF: TSRRK150 LÍNEA: REGULAR GRAMAJE: 155 g/m <sup>2</sup> COLORES: 50 PÁGINA: 54-55	REF: TSRLKTVL LÍNEA: REGULAR GRAMAJE: 170 g/m <sup>2</sup> COLORES: 13 PÁGINA: 63	REF: TSRLKTNG LÍNEA: REGULAR GRAMAJE: 155 g/m <sup>2</sup> COLORES: 13 PÁGINA: 61
					
REF: TSRRK150WLT LÍNEA: REGULAR GRAMAJE: 155 g/m <sup>2</sup> COLORES: 1 PÁGINA: 70-71	REF: TSUKSEA LÍNEA: REGULAR GRAMAJE: 155 g/m <sup>2</sup> COLORES: 1 PÁGINA: 62	REF: TSUKBSB LÍNEA: REGULAR GRAMAJE: 155 g/m <sup>2</sup> COLORES: 5 PÁGINA: 62	REF: TSRRK150LS LÍNEA: REGULAR GRAMAJE: 155-160 g/m <sup>2</sup> COLORES: 12 PÁGINA: 58-59	REF: TSRRKSTRAP LÍNEA: REGULAR GRAMAJE: 170 g/m <sup>2</sup> COLORES: 6 PÁGINA: 60	REF: TSRRK190 LÍNEA: REGULAR GRAMAJE: 180-185 g/m <sup>2</sup> COLORES: 25 PÁGINA: 56-57
					
REF: SPORTKID LÍNEA: SPORT GRAMAJE: 130 g/m <sup>2</sup> COLORES: 9 PÁGINA: 198					

BEBÉ/INFANTIL



ADULTO



<b>REF:</b> JTSWCR <b>LÍNEA:</b> JT <b>GRAMAJE:</b> 260-265 g/m <sup>2</sup> <b>COLORES:</b> 21 <b>PÁGINA:</b> 14	<b>REF:</b> JTSWNG <b>LÍNEA:</b> JT <b>GRAMAJE:</b> 260-265 g/m <sup>2</sup> <b>COLORES:</b> 21 <b>PÁGINA:</b> 15	<b>REF:</b> SWCR240 <b>LÍNEA:</b> WINTER <b>GRAMAJE:</b> 235-240 g/m <sup>2</sup> <b>COLORES:</b> 9 <b>PÁGINA:</b> 137	<b>REF:</b> SWKNG240 <b>LÍNEA:</b> WINTER <b>GRAMAJE:</b> 235-240 g/m <sup>2</sup> <b>COLORES:</b> 9 <b>PÁGINA:</b> 139	<b>REF:</b> SWUAHOOD240 <b>LÍNEA:</b> WINTER <b>GRAMAJE:</b> 235-240 g/m <sup>2</sup> <b>COLORES:</b> 9 <b>PÁGINA:</b> 141	<b>REF:</b> SWFUZIP240 <b>LÍNEA:</b> WINTER <b>GRAMAJE:</b> 235-240 g/m <sup>2</sup> <b>COLORES:</b> 6 <b>PÁGINA:</b> 142
---	---	--	---	--	---



<b>REF:</b> SWCRPEACH <b>LÍNEA:</b> WINTER <b>GRAMAJE:</b> 260 g/m <sup>2</sup> <b>COLORES:</b> 5 <b>PÁGINA:</b> 145	<b>REF:</b> SWKNGPEACH <b>LÍNEA:</b> WINTER <b>GRAMAJE:</b> 260 g/m <sup>2</sup> <b>COLORES:</b> 5 <b>PÁGINA:</b> 145	<b>REF:</b> SWRA290 <b>LÍNEA:</b> WINTER <b>GRAMAJE:</b> 290 g/m <sup>2</sup> <b>COLORES:</b> 80 <b>PÁGINA:</b> 114-115	<b>REF:</b> SWRARGL <b>LÍNEA:</b> WINTER <b>GRAMAJE:</b> 290 g/m <sup>2</sup> <b>COLORES:</b> 10 <b>PÁGINA:</b> 120	<b>REF:</b> SWRAKNG <b>LÍNEA:</b> WINTER <b>GRAMAJE:</b> 290 g/m <sup>2</sup> <b>COLORES:</b> 80 <b>PÁGINA:</b> 116-117	<b>REF:</b> SWRAZIP <b>LÍNEA:</b> WINTER <b>GRAMAJE:</b> 290 g/m <sup>2</sup> <b>COLORES:</b> 11 <b>PÁGINA:</b> 122
--	---	---	---	---	---



<b>REF:</b> SWRAFUZIP <b>LÍNEA:</b> WINTER <b>GRAMAJE:</b> 290 g/m <sup>2</sup> <b>COLORES:</b> 11 <b>PÁGINA:</b> 122	<b>REF:</b> SWUAHOOD <b>LÍNEA:</b> WINTER <b>GRAMAJE:</b> 290 g/m <sup>2</sup> <b>COLORES:</b> 15 <b>PÁGINA:</b> 123	<b>REF:</b> SWKNG320 <b>LÍNEA:</b> WINTER <b>GRAMAJE:</b> 320 g/m <sup>2</sup> <b>COLORES:</b> 15 <b>PÁGINA:</b> 130-131	<b>REF:</b> SWKNGOVER <b>LÍNEA:</b> WINTER <b>GRAMAJE:</b> 320 g/m <sup>2</sup> <b>COLORES:</b> 12 <b>PÁGINA:</b> 132-133	<b>REF:</b> SWRAECO <b>LÍNEA:</b> WINTER <b>GRAMAJE:</b> 275 g/m <sup>2</sup> <b>COLORES:</b> 8 <b>PÁGINA:</b> 150-151	<b>REF:</b> SWKNGECO <b>LÍNEA:</b> WINTER <b>GRAMAJE:</b> 275 g/m <sup>2</sup> <b>COLORES:</b> 8 <b>PÁGINA:</b> 152-153
---	--	--	---	--	---



<b>REF:</b> SWHOODECO <b>LÍNEA:</b> WINTER <b>GRAMAJE:</b> 275 g/m <sup>2</sup> <b>COLORES:</b> 8 <b>PÁGINA:</b> 154	<b>REF:</b> SWCRL240 <b>LÍNEA:</b> WINTER <b>GRAMAJE:</b> 235-240 g/m <sup>2</sup> <b>COLORES:</b> 5 <b>PÁGINA:</b> 136	<b>REF:</b> SWULKNG240 <b>LÍNEA:</b> WINTER <b>GRAMAJE:</b> 235-240 g/m <sup>2</sup> <b>COLORES:</b> 5 <b>PÁGINA:</b> 138	<b>REF:</b> SWULHOOD240 <b>LÍNEA:</b> WINTER <b>GRAMAJE:</b> 235-240 g/m <sup>2</sup> <b>COLORES:</b> 5 <b>PÁGINA:</b> 140	<b>REF:</b> SWULKNG <b>LÍNEA:</b> WINTER <b>GRAMAJE:</b> 290 g/m <sup>2</sup> <b>COLORES:</b> 19 <b>PÁGINA:</b> 118	<b>REF:</b> SWULCROP <b>LÍNEA:</b> WINTER <b>GRAMAJE:</b> 290 g/m <sup>2</sup> <b>COLORES:</b> 4 <b>PÁGINA:</b> 129
--	---	---	--	---	---

MUJER

BEBÉ/INFANTIL



<b>REF:</b> SWRBSUIT <b>LÍNEA:</b> WINTER <b>GRAMAJE:</b> 260 g/m <sup>2</sup> <b>COLORES:</b> 5 <b>PÁGINA:</b> 146	<b>REF:</b> SWRBHOOD <b>LÍNEA:</b> WINTER <b>GRAMAJE:</b> 260 g/m <sup>2</sup> <b>COLORES:</b> 6 <b>PÁGINA:</b> 147	<b>REF:</b> SWRK240 <b>LÍNEA:</b> WINTER <b>GRAMAJE:</b> 235-240 g/m <sup>2</sup> <b>COLORES:</b> 4 <b>PÁGINA:</b> 136	<b>REF:</b> SWRKKNG240 <b>LÍNEA:</b> WINTER <b>GRAMAJE:</b> 235-240 g/m <sup>2</sup> <b>COLORES:</b> 4 <b>PÁGINA:</b> 138	<b>REF:</b> SWRKHOOD240 <b>LÍNEA:</b> WINTER <b>GRAMAJE:</b> 235-240 g/m <sup>2</sup> <b>COLORES:</b> 3 <b>PÁGINA:</b> 140	<b>REF:</b> SWRKFUZIP240 <b>LÍNEA:</b> WINTER <b>GRAMAJE:</b> 235-240 g/m <sup>2</sup> <b>COLORES:</b> 3 <b>PÁGINA:</b> 142
---	---	--	---	--	---



<b>REF:</b> SWRKECO <b>LÍNEA:</b> WINTER <b>GRAMAJE:</b> 275 g/m <sup>2</sup> <b>COLORES:</b> 8 <b>PÁGINA:</b> 150-151	<b>REF:</b> SWKNGKECO <b>LÍNEA:</b> WINTER <b>GRAMAJE:</b> 275 g/m <sup>2</sup> <b>COLORES:</b> 8 <b>PÁGINA:</b> 152-153	<b>REF:</b> SWRK290 <b>LÍNEA:</b> WINTER <b>GRAMAJE:</b> 290 g/m <sup>2</sup> <b>COLORES:</b> 21 <b>PÁGINA:</b> 118	<b>REF:</b> SWRKNG <b>LÍNEA:</b> WINTER <b>GRAMAJE:</b> 290 g/m <sup>2</sup> <b>COLORES:</b> 23 <b>PÁGINA:</b> 119	<b>REF:</b> SWRKHOOD <b>LÍNEA:</b> WINTER <b>GRAMAJE:</b> 290 g/m <sup>2</sup> <b>COLORES:</b> 12 <b>PÁGINA:</b> 124-125	<b>REF:</b> SWRKFUZIP <b>LÍNEA:</b> WINTER <b>GRAMAJE:</b> 290 g/m <sup>2</sup> <b>COLORES:</b> 8 <b>PÁGINA:</b> 124-125
--	--	---	--	--	--



ADULTO



REF: JTPOLO  
LÍNEA: JT  
COLORES: 10  
PÁGINA: 12



REF: PORA210  
LÍNEA: REGULAR  
GRAMAJE: 210 g/m<sup>2</sup>  
COLORES: 44  
PÁGINA: 38-39



REF: PORA210 (WASH)  
LÍNEA: REGULAR  
GRAMAJE: 210 g/m<sup>2</sup>  
COLORES: 5  
PÁGINA: 40



REF: PORA210 (CONTRAST)  
LÍNEA: REGULAR  
GRAMAJE: 210 g/m<sup>2</sup>  
COLORES: 14  
PÁGINA: 41



REF: PORA210LS  
LÍNEA: REGULAR  
GRAMAJE: 210 g/m<sup>2</sup>  
COLORES: 17  
PÁGINA: 47



REF: PORA240  
LÍNEA: REGULAR  
GRAMAJE: 240 g/m<sup>2</sup>  
COLORES: 15  
PÁGINA: 42-43

n



REF: PORA210WK  
LÍNEA: WORKWEAR  
GRAMAJE: 210 g/m<sup>2</sup>  
COLORES: 10  
PÁGINA: 84-85



REF: SPORTPIQUE  
LÍNEA: SPORT  
GRAMAJE: 150-160 g/m<sup>2</sup>  
COLORES: 8  
PÁGINA: 202-203



REF: SPHEAVYMEN  
LÍNEA: SPORT  
GRAMAJE: 200-210 g/m<sup>2</sup>  
COLORES: 7  
PÁGINA: 205



REF: POPL200  
LÍNEA: REGULAR  
GRAMAJE: 200 g/m<sup>2</sup>  
COLORES: 34  
PÁGINA: 44-45



REF: POPL200 (CONTRAST)  
LÍNEA: REGULAR  
GRAMAJE: 200 g/m<sup>2</sup>  
COLORES: 4  
PÁGINA: 44



REF: POPL200LS  
LÍNEA: REGULAR  
GRAMAJE: 200 g/m<sup>2</sup>  
COLORES: 10  
PÁGINA: 46

MUJER



REF: CURVSPOLO  
LÍNEA: REGULAR  
GRAMAJE: 200 g/m<sup>2</sup>  
COLORES: 7  
PÁGINA: 72



REF: POPL200WK  
LÍNEA: WORKWEAR  
GRAMAJE: 210 g/m<sup>2</sup>  
COLORES: 10  
PÁGINA: 84-85



REF: SPORTPLADY  
LÍNEA: SPORT  
GRAMAJE: 150-160 g/m<sup>2</sup>  
COLORES: 7  
PÁGINA: 202-203



REF: SPHEAVYLDY  
LÍNEA: SPORT  
GRAMAJE: 200-210 g/m<sup>2</sup>  
COLORES: 7  
PÁGINA: 204



REF: PKID210  
LÍNEA: REGULAR  
GRAMAJE: 210 g/m<sup>2</sup>  
COLORES: 23  
PÁGINA: 64-65



REF: PKID210 (CONTRAST)  
LÍNEA: REGULAR  
GRAMAJE: 210 g/m<sup>2</sup>  
COLORES: 6  
PÁGINA: 64

INFANTIL



REF: PKID210SCH  
LÍNEA: REGULAR  
GRAMAJE: 210 g/m<sup>2</sup>  
COLORES: 6  
PÁGINA: 66-67



REF: PKID210LS  
LÍNEA: REGULAR  
GRAMAJE: 210 g/m<sup>2</sup>  
COLORES: 9  
PÁGINA: 66



REF: SPORTPKID  
LÍNEA: SPORT  
GRAMAJE: 150-160 g/m<sup>2</sup>  
COLORES: 4  
PÁGINA: 202-203

ADULTO



REF: WKOPORTO  
LÍNEA: WORKWEAR  
GRAMAJE: 170 g/m<sup>2</sup>  
COLORES: 3  
PÁGINA: 80-81

HOMBRE



REF: SHAOSLO  
LÍNEA: WORKWEAR  
COLORES: 2  
PÁGINA: 86-87



REF: SHAOSLOSS  
LÍNEA: WORKWEAR  
COLORES: 2  
PÁGINA: 86-87



REF: SHAPEKIN  
LÍNEA: WORKWEAR  
COLORES: 2  
PÁGINA: 88-89



REF: SHAPEKINSS  
LÍNEA: WORKWEAR  
COLORES: 2  
PÁGINA: 88



REF: SHAOXF  
LÍNEA: WORKWEAR  
COLORES: 8  
PÁGINA: 90



REF: SHAOXFSS  
LÍNEA: WORKWEAR  
COLORES: 4  
PÁGINA: 90-91



REF: SHAPOP  
LÍNEA: WORKWEAR  
COLORES: 7  
PÁGINA: 92-93



REF: SHAPOSS  
LÍNEA: WORKWEAR  
COLORES: 6  
PÁGINA: 92



REF: SHAMILAN  
LÍNEA: WORKWEAR  
COLORES: 1  
PÁGINA: 94



REF: SHABERLIN  
LÍNEA: WORKWEAR  
COLORES: 1  
PÁGINA: 94



REF: SHALONDON  
LÍNEA: WORKWEAR  
COLORES: 1  
PÁGINA: 95



REF: SHAMONACO  
LÍNEA: WORKWEAR  
COLORES: 1  
PÁGINA: 95



REF: SHATEXAS  
LÍNEA: WORKWEAR  
COLORES: 1  
PÁGINA: 96-97



REF: SHATULUM  
LÍNEA: WORKWEAR  
COLORES: 5  
PÁGINA: 98



REF: SHAMAHON  
LÍNEA: WORKWEAR  
COLORES: 5  
PÁGINA: 99



REF: SHLOSLO  
LÍNEA: WORKWEAR  
COLORES: 2  
PÁGINA: 86-87



REF: SHLOSLOSS  
LÍNEA: WORKWEAR  
COLORES: 2  
PÁGINA: 86

MUJER



REF: SHLPEKIN  
LÍNEA: WORKWEAR  
COLORES: 2  
PÁGINA: 88



REF: SHLPEKINSS  
LÍNEA: WORKWEAR  
COLORES: 2  
PÁGINA: 88-89



REF: SHLOXF  
LÍNEA: WORKWEAR  
COLORES: 8  
PÁGINA: 90-91



REF: SHLOXFSS  
LÍNEA: WORKWEAR  
COLORES: 4  
PÁGINA: 90



REF: SHLPOP  
LÍNEA: WORKWEAR  
COLORES: 7  
PÁGINA: 92



REF: SHLPOPSS  
LÍNEA: WORKWEAR  
COLORES: 6  
PÁGINA: 92-93



REF: SHLTEXAS  
LÍNEA: WORKWEAR  
COLORES: 1  
PÁGINA: 96



DIRECTORIO DE PANTALONES / JERSEYS / ROPA INTERIOR

ADULTO				HOMBRE			
	<b>REF:</b> WKLSBON <b>LÍNEA:</b> WORKWEAR <b>GRAMAJE:</b> 170 g/m² <b>COLORES:</b> 3 <b>PÁGINA:</b> 80-81	<b>REF:</b> SWPANTS240 <b>LÍNEA:</b> WINTER <b>GRAMAJE:</b> 235-240 g/m² <b>COLORES:</b> 6 <b>PÁGINA:</b> 143	<b>REF:</b> SWPANTSCHF <b>LÍNEA:</b> WINTER <b>GRAMAJE:</b> 290 g/m² <b>COLORES:</b> 12 <b>PÁGINA:</b> 128		<b>REF:</b> WKDUBAI <b>LÍNEA:</b> WORKWEAR <b>GRAMAJE:</b> 250 g/m² <b>COLORES:</b> 3 <b>PÁGINA:</b> 102-103	<b>REF:</b> WKARIZONA <b>LÍNEA:</b> WORKWEAR <b>GRAMAJE:</b> 280 g/m² <b>COLORES:</b> 4 <b>PÁGINA:</b> 100-101	<b>REF:</b> WKTOKYO <b>LÍNEA:</b> WORKWEAR <b>GRAMAJE:</b> 280 g/m² <b>COLORES:</b> 3 <b>PÁGINA:</b> 104-105
							
	<b>REF:</b> WKDUBLIN <b>LÍNEA:</b> WORKWEAR <b>GRAMAJE:</b> 280 g/m² <b>COLORES:</b> 3 <b>PÁGINA:</b> 106-107	<b>REF:</b> WKCHESTER <b>LÍNEA:</b> WORKWEAR <b>GRAMAJE:</b> 280 g/m² <b>COLORES:</b> 4 <b>PÁGINA:</b> 109	<b>REF:</b> SWPANTSM <b>LÍNEA:</b> WINTER <b>GRAMAJE:</b> 290 g/m² <b>COLORES:</b> 3 <b>PÁGINA:</b> 126		<b>REF:</b> SWSHORTSM <b>LÍNEA:</b> WINTER <b>GRAMAJE:</b> 290 g/m² <b>COLORES:</b> 3 <b>PÁGINA:</b> 126	<b>REF:</b> WKDUBAIL <b>LÍNEA:</b> WORKWEAR <b>GRAMAJE:</b> 250 g/m² <b>COLORES:</b> 3 <b>PÁGINA:</b> 102-103	<b>REF:</b> WKARIZONAL <b>LÍNEA:</b> WORKWEAR <b>GRAMAJE:</b> 280 g/m² <b>COLORES:</b> 4 <b>PÁGINA:</b> 100-101
				BEBÉ / INFANTIL			
	<b>REF:</b> WKTOKYOL <b>LÍNEA:</b> WORKWEAR <b>GRAMAJE:</b> 280 g/m² <b>COLORES:</b> 3 <b>PÁGINA:</b> 104-105	<b>REF:</b> WKDUBLINL <b>LÍNEA:</b> WORKWEAR <b>GRAMAJE:</b> 280 g/m² <b>COLORES:</b> 3 <b>PÁGINA:</b> 106-107	<b>REF:</b> WKLARISA <b>LÍNEA:</b> WORKWEAR <b>GRAMAJE:</b> 280 g/m² <b>COLORES:</b> 4 <b>PÁGINA:</b> 108		<b>REF:</b> SWPANTSL <b>LÍNEA:</b> WINTER <b>GRAMAJE:</b> 290 g/m² <b>COLORES:</b> 3 <b>PÁGINA:</b> 127	<b>REF:</b> SPLEGGINSL <b>LÍNEA:</b> SPORT <b>GRAMAJE:</b> 180 g/m² <b>COLORES:</b> 3 <b>PÁGINA:</b> 207	<b>REF:</b> SWPANTSB <b>LÍNEA:</b> WINTER <b>GRAMAJE:</b> 260 g/m² <b>COLORES:</b> 6 <b>PÁGINA:</b> 147
							
	<b>REF:</b> WKTOKYOK <b>LÍNEA:</b> REGULAR <b>GRAMAJE:</b> 280 g/m² <b>COLORES:</b> 3 <b>PÁGINA:</b> 68-69	<b>REF:</b> SWPANTSK240 <b>LÍNEA:</b> WINTER <b>GRAMAJE:</b> 235-240 g/m² <b>COLORES:</b> 5 <b>PÁGINA:</b> 144	<b>REF:</b> SWPANTSK <b>LÍNEA:</b> WINTER <b>GRAMAJE:</b> 290 g/m² <b>COLORES:</b> 7 <b>PÁGINA:</b> 127		<b>REF:</b> WKBOSTON <b>LÍNEA:</b> WORKWEAR <b>GRAMAJE:</b> 300 g/m² <b>COLORES:</b> 6 <b>PÁGINA:</b> 110-111	<b>REF:</b> WKBOSTONL <b>LÍNEA:</b> WORKWEAR <b>GRAMAJE:</b> 300 g/m² <b>COLORES:</b> 6 <b>PÁGINA:</b> 110-111	<b>REF:</b> WKBOSTONK <b>LÍNEA:</b> REGULAR <b>GRAMAJE:</b> 300 g/m² <b>COLORES:</b> 4 <b>PÁGINA:</b> 69
HOMBRE				MUJER			
	<b>REF:</b> UNBOXER <b>LÍNEA:</b> UNDERWEAR <b>GRAMAJE:</b> 160 g/m² <b>COLORES:</b> 3 <b>PÁGINA:</b> 212-213	<b>REF:</b> UNMIDWAY <b>LÍNEA:</b> UNDERWEAR <b>GRAMAJE:</b> 160 g/m² <b>COLORES:</b> 3 <b>PÁGINA:</b> 212	<b>REF:</b> UNSLIP <b>LÍNEA:</b> UNDERWEAR <b>GRAMAJE:</b> 160 g/m² <b>COLORES:</b> 3 <b>PÁGINA:</b> 212		<b>REF:</b> UNBRIEFS <b>LÍNEA:</b> UNDERWEAR <b>GRAMAJE:</b> 160 g/m² <b>COLORES:</b> 3 <b>PÁGINA:</b> 211	<b>REF:</b> UNTHONG <b>LÍNEA:</b> UNDERWEAR <b>GRAMAJE:</b> 160 g/m² <b>COLORES:</b> 3 <b>PÁGINA:</b> 211	

DIRECTORIO DE FORROS POLARES / DELANTALES / BATAS

ADULTO				MUJER			
	<b>REF:</b> MICFLEMAN <b>LÍNEA:</b> WINTER <b>GRAMAJE:</b> 140 g/m² <b>COLORES:</b> 5 <b>PÁGINA:</b> 159	<b>REF:</b> FLRA300 <b>LÍNEA:</b> WINTER <b>GRAMAJE:</b> 300 g/m² <b>COLORES:</b> 18 <b>PÁGINA:</b> 156-157	<b>REF:</b> FLRA340 <b>LÍNEA:</b> WINTER <b>GRAMAJE:</b> 340 g/m² <b>COLORES:</b> 8 <b>PÁGINA:</b> 160-161		<b>REF:</b> MICFELADY <b>LÍNEA:</b> WINTER <b>GRAMAJE:</b> 140 g/m² <b>COLORES:</b> 6 <b>PÁGINA:</b> 158	<b>REF:</b> FLRL300 <b>LÍNEA:</b> WINTER <b>GRAMAJE:</b> 300 g/m² <b>COLORES:</b> 18 <b>PÁGINA:</b> 156-157	<b>REF:</b> FLRK300 <b>LÍNEA:</b> WINTER <b>GRAMAJE:</b> 300 g/m² <b>COLORES:</b> 9 <b>PÁGINA:</b> 156-157
							
	<b>REF:</b> JTSOFTJACK <b>LÍNEA:</b> JT <b>GRAMAJE:</b> 270 g/m² <b>COLORES:</b> 10 <b>PÁGINA:</b> 16	<b>REF:</b> JTSOFTVEST <b>LÍNEA:</b> JT <b>GRAMAJE:</b> 270 g/m² <b>COLORES:</b> 10 <b>PÁGINA:</b> 16-17	<b>REF:</b> RAINCOAT <b>LÍNEA:</b> WINTER <b>GRAMAJE:</b> 115 g/m² <b>COLORES:</b> 6 <b>PÁGINA:</b> 169		<b>REF:</b> PADJACKET <b>LÍNEA:</b> WINTER <b>GRAMAJE:</b> 280 g/m² <b>COLORES:</b> 5 <b>PÁGINA:</b> 166-167	<b>REF:</b> PADVEST <b>LÍNEA:</b> WINTER <b>GRAMAJE:</b> 280 g/m² <b>COLORES:</b> 5 <b>PÁGINA:</b> 168	<b>REF:</b> SOFTJACK <b>LÍNEA:</b> WINTER <b>GRAMAJE:</b> 300 g/m² <b>COLORES:</b> 7 <b>PÁGINA:</b> 162-163
				MUJER			
	<b>REF:</b> SOFTVEST <b>LÍNEA:</b> WINTER <b>GRAMAJE:</b> 300 g/m² <b>COLORES:</b> 7 <b>PÁGINA:</b> 164	<b>REF:</b> SOFTHOOD <b>LÍNEA:</b> WINTER <b>GRAMAJE:</b> 300 g/m² <b>COLORES:</b> 3 <b>PÁGINA:</b> 165	<b>REF:</b> SOFTJACKL <b>LÍNEA:</b> WINTER <b>GRAMAJE:</b> 300 g/m² <b>COLORES:</b> 7 <b>PÁGINA:</b> 162-163		<b>REF:</b> SOFTHOODL <b>LÍNEA:</b> WINTER <b>GRAMAJE:</b> 300 g/m² <b>COLORES:</b> 3 <b>PÁGINA:</b> 164	<b>REF:</b> SOFTJACKID <b>LÍNEA:</b> WINTER <b>GRAMAJE:</b> 300 g/m² <b>COLORES:</b> 6 <b>PÁGINA:</b> 162-163	
							
	<b>REF:</b> WKPARIS <b>LÍNEA:</b> WORKWEAR <b>GRAMAJE:</b> 180 g/m² <b>COLORES:</b> 10 <b>PÁGINA:</b> 79	<b>REF:</b> WKVENICE <b>LÍNEA:</b> WORKWEAR <b>GRAMAJE:</b> 180 g/m² <b>COLORES:</b> 3 <b>PÁGINA:</b> 78	<b>REF:</b> WKVIENNA <b>LÍNEA:</b> WORKWEAR <b>GRAMAJE:</b> 180 g/m² <b>COLORES:</b> 7 <b>PÁGINA:</b> 78		<b>REF:</b> WKPARISK <b>LÍNEA:</b> REGULAR <b>GRAMAJE:</b> 180 g/m² <b>COLORES:</b> 6 <b>PÁGINA:</b> 68-69		
HOMBRE				MUJER			
	<b>REF:</b> WKROME <b>LÍNEA:</b> WORKWEAR <b>GRAMAJE:</b> 190 g/m² <b>COLORES:</b> 3 <b>PÁGINA:</b> 82-83	<b>REF:</b> WKROMEL <b>LÍNEA:</b> WORKWEAR <b>GRAMAJE:</b> 190 g/m² <b>COLORES:</b> 3 <b>PÁGINA:</b> 82-83					





CREAMOS PRENDAS  
PERSONALIZADAS



FABRICAMOS TU  
MARCA DE ROPA



UNIFORMAMOS  
A EMPRESAS



## DISEÑAMOS, PERSONALIZAMOS Y PRODUCIMOS

En **JHK** hacemos realidad tus proyectos textiles a medida.

Creamos prendas personalizadas para dar visibilidad a tu marca, uniformamos a empresas con soluciones profesionales adaptadas a cada sector y fabricamos tu marca de ropa con los más altos estándares de calidad.

Te acompañamos en todo el proceso para ofrecer prendas que destacan por su diseño, durabilidad e imagen corporativa.

# PRODUCCIÓN ESPECIAL







STANDARD  
100



GA-2018/0126-001/00



ER-0260/2018-001/00

Certificaciones ISO en centros auditados.  
**JHK** Madrid y Almacén Central.

[jhktshirt.com](http://jhktshirt.com)