

# RENAULT CLIO



**lo esencial**





**amplia gama**

**ecosistema  
conectado**

**motorizaciones  
híbridas**

**ayudas a  
la conducción**



# irresistiblemente seductor

Líneas sensuales, perfil dinámico, laterales esculpidos y un carácter robusto... Desde el primer momento, Clio seduce por su estilo dinámico y atractivo. Con sus cuidadas terminaciones, aúna modernidad y robustez: firma luminosa en forma de « C », iluminación full LED, terminaciones cromadas delicadamente integradas, tiradores de puerta en la prolongación de la zona acristalada.





1. Asientos delanteros ergonómicos
2. Cargador de inducción



## nueva experiencia interior

En su interior, Renault Clio ofrece materiales y acabados de calidad. Con su nuevo cockpit y el sistema Multi-Sense, que ofrece la posibilidad de elegir entre 3 modos de conducción y 8 ambientes luminosos, vivirás una experiencia de conducción única. A través de la pantalla táctil de 9,3", el sistema Easy Link te brinda acceso a todos tus contenidos multimedia, a los servicios de navegación conectada y a la funcionalidad B-call, que contacta con la asistencia local de Renault en caso de emergencia. Por último, carga tu smartphone con total facilidad gracias al cargador de inducción\*.

\*opcional según las versiones



65

22° Drive 12:55  
Paris, France  
My Music  
Anabelle  
Lucky  
Kathleen  
Source: FM

22.0  
80%



## E-Tech engineered carácter premium

Renault Clio presenta una nueva versión híbrida E-Tech engineered\* con un estilo cautivador. Distínguese apostando por los contrastes: su color de lanzamiento gris pizarra combina con los acabados warm titanium de la franja F1 delantera y con sus llantas de estilo elegante. El sello E-Tech engineered que adorna los laterales y sus líneas le dan una mayor deportividad. Descubre a bordo su carácter premium: insignia en el volante, respuntes de los asientos y detalles warm titanium en el salpicadero. Una versión decididamente seductora para la exclusividad en tu día a día.

\* disponible únicamente con motorización E-Tech híbrida de 145cv.








1. Flujo de energía
2. Tablero de a bordo digital con información sobre la conducción

## completamente híbrido


En 2022, el nuevo sistema de propulsión híbrido E-Tech auto-recargable ha optimizado la potencia al mismo tiempo que es más eficiente en términos de consumo de combustible y emisiones de CO<sub>2</sub>. Estos avances son beneficiosos para el uso del vehículo, así como para el medio ambiente. Con su motorización híbrida auto-recargable, Clio E-Tech híbrido te ofrece un placer de conducción inédito. Combina las aceleraciones, la reactividad y la economía de la tecnología híbrida E-Tech (gasolina + eléctrica) con la versatilidad y comodidad de Clio. En ciudad, su tracción es eléctrica hasta un 80 % del tiempo, sinónimo de silencio y ahorro de combustible. En carretera, gracias a su potencia de 145 cv, Clio E-Tech híbrido aporta la seguridad de una aceleración generosa y el placer de su reactividad instantánea, sin ninguna restricción de autonomía o de recarga.





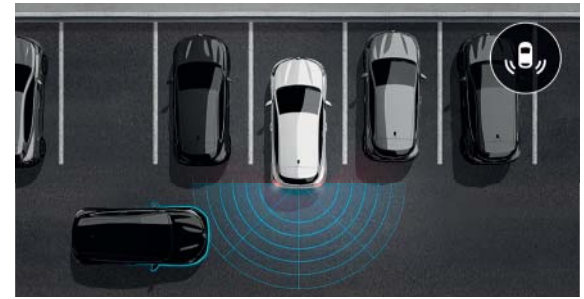
### regulador-limitador de velocidad

Controla tu velocidad mientras conduces utilizando los botones del volante y fija la velocidad máxima para respetar los límites y evitar rebasarlos.



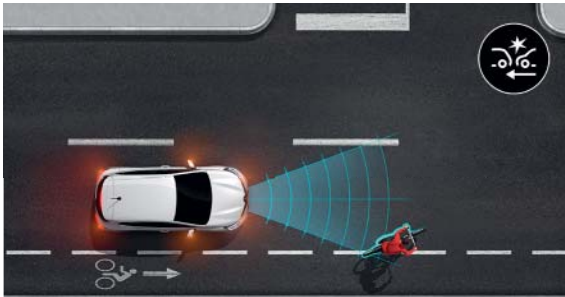
### reconocimiento de señales de tráfico y alerta de exceso de velocidad

Este sistema te informa en el tablero de a bordo de los límites de velocidad y te alerta si los superas gracias a una cámara situada en la parte superior del parabrisas.



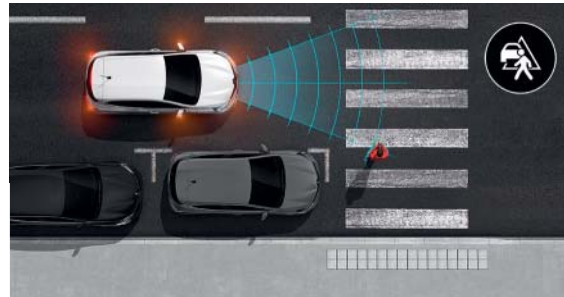
### alerta salida de la plaza de estacionamiento

Sal de tu lugar de estacionamiento más cómodamente. Los sensores instalados en el vehículo te avisan de vehículos que no has visto.



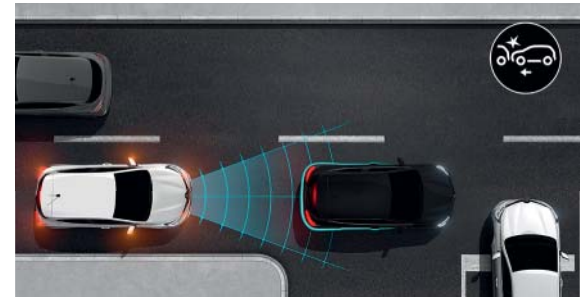
### frenada de emergencia asistida ciclista

Este sistema detecta a los ciclistas que te preceden o que circulan por los laterales, y a continuación, detiene el vehículo en caso de peligro. Circular nunca ha sido tan seguro, de día o de noche.



### frenada de emergencia asistida peatón

Este sistema detecta los peatones que te preceden o circulan por los laterales, y a continuación, detiene el vehículo en caso de peligro. Circular nunca ha sido tan seguro, de día o de noche.



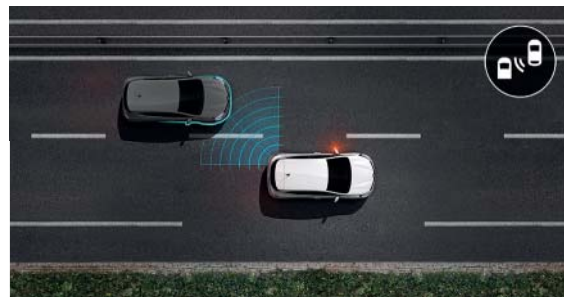
### frenada de emergencia asistida vehículo

Este sistema detecta los vehículos que te preceden o circulan por los laterales y, a continuación, detiene el vehículo en caso de peligro. Circular nunca ha sido tan seguro, de día o de noche.



### encendido automático de luz de carretera/luz de cruce

Este sistema funciona utilizando una cámara situada en la parte superior del parabrisas. Ésta, analiza los flujos de luz en función de las condiciones de iluminación y de tráfico.



### detector de ángulo muerto

Activo por encima de 15 km/h, este sistema utiliza testigos luminosos para alertarte sobre la presencia de vehículos que no son visibles en tu campo visual.




### cámara de 360°

Maniobra sin esfuerzo. Tu vehículo está equipado con 4 cámaras cuyas imágenes reconstruyen el entorno directo del vehículo a 360°.

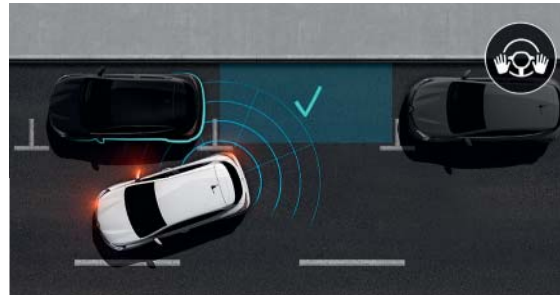
# ayudas a la conducción

Renault Clio dispone de las tecnologías más modernas para garantizarte un nivel de seguridad máximo. Probado y fiable, promete una experiencia de conducción segura.



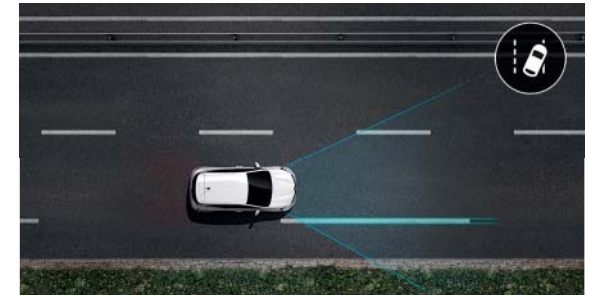
## alerta de distancia de seguridad

Un radar situado en la parte delantera del vehículo calcula la distancia de seguridad con el vehículo que te precede. En caso de riesgo de colisión, el sistema activa una alerta visual y sonora.




## easy park assist

El sistema permite aparcar fácilmente. La búsqueda de una plaza de aparcamiento y la maniobra están asegurados por tu vehículo. Sólo tienes que controlar la velocidad.




## alerta por cambio involuntario de carril

Este sistema analiza el comportamiento del conductor basándose fundamentalmente en los movimientos del volante e invita al conductor a que haga una pausa con un mensaje visual y sonoro en el tablero de a bordo.




## control de velocidad adaptativo

Te permite mantener la distancia de seguridad adecuada con el vehículo que te precede mientras conduces. El sistema activa los frenos cuando la distancia es demasiado pequeña, o el acelerador cuando la carretera vuelve estar despejada.



## asistente de tráfico y autopista

Adapta el comportamiento del vehículo al tráfico que te rodea. Activo entre 0 km/h y 170 km/h, este sistema regula la velocidad, mantiene una distancia segura respecto al vehículo delantero y te ayuda a permanecer en tu carril. Cuando el tráfico se ralentiza, el vehículo se detiene y vuelve a arrancar automáticamente para mayor comodidad y tranquilidad.



## asistente de mantenimiento de carril

Activo entre 70 km/h y 160 km/h, este sistema corrige el volante para que el vehículo vuelva a su carril si cruza una línea continua o discontinua sin activar el intermitente.



RENAULT  
CLIO

AS LINE

F XH-080-XA 92



# ambientes interiores



**authentic\***



**equilibre\***



**evolution\***



**techno\***



**E-Tech engineered\***



## authentic\*

### Renault easy drive: conducción más fácil

- encendido automático de luces
- faros 100% LED, Renault LED Pure Vision
- regulador-limitador de velocidad

### seguridad

- 6 airbags, incluidos airbags de cortina laterales

- ayuda al arranque en pendiente (HSA)
- asistente de mantenimiento en carril
- frenado activo de emergencia con detección de peatones y ciclistas
- ISOFIX (i-Size) acompañante delantero y traseros laterales
- reconocimiento de señales de tráfico

### confort

- banqueta trasera abatible 60/40
- pantalla del conductor en color de 10,7 cm (4,2"), con contadores de agujas
- retrovisores exteriores eléctricos antiescarcha, abatibles manualmente
- elevelunas delanteros eléctricos impulsionales

- volante multifunción con ajuste de altura y profundidad
- asiento del conductor regulable en altura
- climatización manual

### diseño interior

- ambiente interior negro y gris medio
- tapicería authentic, tela negra y gris

### Renault multimedia

- Renault llamada de emergencia automática (112)
- radio FM

## equilibre (authentic+)\*

### conducción

- sistema ECO-Mode

### confort

- iluminación interior doble plazas delanteras

### diseño exterior

- embellecedores 38 cm (15") Bitono
- tiradores de puerta exteriores color carrocería
- retrovisores exteriores en negro brillante

### diseño interior

- decoración cromada en el volante, contorno de palanca de cambios y salidas de aire laterales
- ambiente interior mosaico negro
- asientos delanteros con sujeción lateral reforzada
- tapicería mountain 3D negro y antracita

### Renault multimedia

- easy link - radio con pantalla táctil 17,8 cm (7") de alta resolución - compatible con Android Auto™ y Apple CarPlay™ - 6 altavoces, Bluetooth®, 2 USB, 1 aux

## evolution (equilibre+)\*

### seguridad

- ayuda al aparcamiento trasero
- alerta por exceso de velocidad

### diseño exterior

- luces de día LED delanteras y traseras con firma luminosa

- lunas traseras sobretintadas

- llantas de aleación diamantadas negras 16" evolution

### diseño interior

- tapicería evolution tela negra con motivo de espiga

### confort

- retrovisores exteriores eléctricos antiescarcha
- elevelunas eléctricos delanteros y traseros impulsionales

### Renault multimedia

- easy link 17,8 cm (7") con navegación - radio y alta resolución - compatible con Android Auto™ y Apple CarPlay™ - 6 altavoces, Bluetooth®, 2 USB, 1 aux

- servicio auto-update - 3 años incluidos, actualización automática inalámbrica del sistema

## techno (evolution+)\*

### confort

- guantera con apertura amortiguada
- consola central cerrada con reposabrazos
- climatizador automático
- Multi-Sense 3 modos de conducción

### diseño exterior

- llantas de aleación diamantadas negras 16" philia
- contorno cromado de las ventanillas laterales
- cáñula de escape cromada
- parrilla cromada
- antena tiburón

### diseño interior

- parte superior de salpicadero acolchada
- tapicería techno, mixta negro y tela antracita con rayas finas, detalles en gris
- volante recubierto de cuero sintético cosido

### Renault easy drive: conducción más fácil

- cámara trasera
- freno de parking automático con función Autohold
- faros performance LED pure vision, con haz de luz alargado y ensanchado

### particularidad E-Tech

- faldón del paragolpes trasero negro brillante con detalles cromados

## E-Tech engineered (techno+)\*

### diseño exterior

- logotipo Renault negro, banda superior de calandra negro brillante con detalles warm titanium
- paragolpes delantero específico con franja F1® warm titanium y rejilla inferior en nido de abeja

- insignias negras en las aletas delanteras y en la puerta del maletero, con sticker E-Tech engineered protección inferior de la puerta warm titanium
- llantas de aleación diamantadas gris erbé 17" E-Tech engineered

### diseño interior

- volante de cuero\*\* perforado, pespuntos warm titanium y emblema E-Tech engineered

- aireadores laterales warm titanium
- tapicería mixta, cuero sintético en negro y tela de rayas en blanco y negro, pespuntos warm titanium

\*imagen presentada con opciones. \*\*para cualquier precisión sobre los materiales de cuero utilizados, puedes ponerte en contacto con tu asesor comercial. Android Auto™ es una marca de Google Inc. Apple CarPlay™ es una marca de Apple Inc.


# tapicerías



authentic - tela negra y gris



equilibre - tela negra y antracita



evolution - tela negra, con motivo de espiga y refuerzos laterales



techno - mixto TEP y tela de rayas antracita



E-Tech engineered - tapicería mixta cuero sintético negro y tela de rayas en blanco y negro, pespuntos warm titanium

\* todos los asientos de piel mencionados en este documento están hechos de cuero real y tejido recubierto. Por favor, póngase en contacto con su asesor comercial para obtener más detalles sobre los materiales utilizados.

## embellecedores y llantas



embellecedor 15" - authentic



embellecedor bitono 15" - equilibrio



llanta de aleación 16" philia - equilibrio



llanta diamantada negra 16"- evolution



llanta de aleación diamantada negra 16" philia - techno (disponible en equilibrio)



llanta de aleación 17" viva stella - techno



llanta de aleación diamantada - 17" E-Tech engineered

# colores



blanco glaciar\* (po)



gris platino\* (pm)



negro brillante\* (pm)



naranja valencia (pm)



azul rayo\* (pm)



rojo deseo (pm)



gris pizarra\* (pm)

po : pintura opaca  
pm : pintura metalizada.  
fotos no contractuales.  
\* disponible en versión E-Tech engineered

# motores

	E-TECH híbrido 145		SCe 65	TCe 90	TCe 140	TCe 100 GPL	Blue dCi 100
carburante	gasolina sin plomo (E10) + eléctrico autorrecargable			gasolina sin plomo (E10)		gasolina sin plomo (E10) gas licuado de petróleo (GPL)	diésel (B7)
tipo de motor	atmosférico inyección indirecta	eléctrico	atmosférico inyección indirecta	turbo inyección indirecta	turbo inyección directa	turbo inyección indirecta	turbo inyección directa
cilindrada (cm³)	1598	-	999		1333	999	1461
número de cilindros/válvulas	4/16	-	3/12		4/16	3/12	4/8
potencia máxima (cv)/régimen (rpm)	145/5 600		49 (70)/6 250	67 (90)/de 4500 a 5000	103 (140)/de 4 600 a 6 000	GLP: 74 (100)/de 4 600 a 5 000 gasolina: 67/de 4 800 a 5 000	
par máximo (Nm)/régimen (rpm)	148/3200	205+50	95/3 600	95/3 600	142/2750	GLP: 170/de 2 000 a 3 500 gasolina: 160/de 2 100 a 3 750	
caja de velocidades	automática multimodo e-Tech		manual 5 velocidades	manual 6 velocidades	manual 6 velocidades	manual 6 velocidades	manual 6 velocidades
tecnologías ecológicas	full hybride E-Tech			Stop & Start con recuperación de la energía de frenado			
sistema anticontaminación	catalizador con filtro de partículas de gasolina			catalizador con filtro de partículas de gasolina			filtro de partículas diésel con postratamiento NOx a través de una solución de urea
potencia fiscal (cv) - (FR)	7		4	5	7	5	4
<b>chasis y dirección</b>							
dimensiones de los neumáticos	185/65 R15 88H 195/55 R16 87H 205/45 R17 88H						
dirección - diámetro de giro entre aceras	10,42 m						
suspensión delantera	pseudoe Mc Pherson						
suspensión trasera	eje semirrígido con resorte amortiguador						
<b>rendimiento</b>							
velocidad máxima (km/h)	186		160	180	205	GLP: 188 gasolina: 180	188
0 - 100 km/h (s)	9,9		17,1	12,2	9,4	GLP: 11,8 gasolina: 12,5	11,4
1000 m D.A. (s)	31		37,6	33,8	30,3	GLP: 33,3 gasolina: 34,5	33,3
aceleración: de 80 km/h a 120 km/h (s)	D: 6,9		4°: 14,9/5°: 24,4	4°: 9,6/5°: 13,2/6°: 18,7	4°: 6,7/5°: 9,1/6°: 12,7	GLP: 4°: 9,3/5°: 12,8/6°: 17,8 gasolina: 4°: 10,3/5°: 13,8/6°: 19,4	4°: 8,7/5°: 10,9/6°: 13,6
<b>homologación</b>							
protocolo	WLTP <sup>(1)</sup>						
norma	Euro 6D-Full						
<b>consumos y emisiones<sup>(2)</sup> WLTP (v-low/v-h-high)</b>							
CO <sub>2</sub> (g/km)	92/111		116/136	117/132	121/122	GLP: 107/121 gasolina: 121/136	106/109
ciclo mixto (L/100 km)	4,1/4,8		5,1/6,0	5,2/5,8	5,4/5,4	GLP: 6,9/7,8 gasolina: 5,4/6,0	4,1/4,1
<b>volúmenes y masas</b>							
depósito de carburante (L)	gasolina: 39		42	42	42	GLP: 32 gasolina: 39	39
batería (kWh)	1,2		-	-	-	-	-
depósito de solución de urea (AdBlue®) (L) <sup>(3)</sup>	-		-	-	-	-	12
masa en vacío en orden de marcha (MVO DM) (kg)	1238		1028	1082	1115	de 1144 a 1161	1173
masa máxima autorizada en carga (MMAC) (kg)	1758		1575	1609	1646	de 1601 a 1641	1702
masa total rodante (MTR) (kg)	2658		2475	2509	2546	de 2501 a 2541	2602
masa máxima remolcable frenada (kg)	900		900	900	900	900	900

(1) WLTP (Worldwide harmonized Light vehicles Test Procedures): este nuevo protocolo permite obtener unos resultados mucho más cercanos a los constatados en los trayectos diarios que el protocolo NEDC.

(2) el consumo de combustible, como la emisión de CO<sub>2</sub>, está homologado conforme a un método estándar y reglamentario. Siendo igual para todos los fabricantes, esta homologación permite hacer una comparación entre vehículos.

(3) el consumo en uso real de combustible y de AdBlue® depende de las condiciones de uso del vehículo, del equipamiento, del estilo de conducción y de la carga.

## accesorios

### 1. Portabicicletas Coach.

El portabicicletas plegable y basculante diseñado por Renault se fija al enganche en un solo gesto, dejando el maletero accesible incluso con las bicicletas cargadas. Retráctil y semieléctrico, el enganche se despliega en un abrir y cerrar de ojos. Todo es más fácil, ¡aprovéchalo!



**2. Pack enganche de remolque retráctil semi-eléctrico de 13 bornes.**

El sistema de remolque semi-eléctrico Renault te permite remolcar fácilmente. Se despliega en pocos segundos con un mando situado en el maletero. Cuando está plegado, se vuelve invisible y protege el diseño de tu vehículo.

**3. Protección de maletero modulable.**

Antideslizante e impermeable, indispensable para proteger el maletero de tu coche y transportar objetos voluminosos o sucios.

**4. Iluminación de bienvenida bajo carrocería**

Se terminó perderse en los aparcamientos mal iluminados. Al acercarte al vehículo o con un simple toque en el mando a distancia, Clio se ilumina automáticamente.

**5. Reposabrazos.**

Te permitirá conducir con mayor comodidad y es un espacio de almacenamiento extra.



# equipamientos y opciones

	authentic	equilibre	evolution	techno	E-Tech engineered
<b>seguridad</b>					
airbags frontales y laterales, conductor y pasajero delantero	■	■	■	■	■
desactivación manual del airbag del pasajero	■	■	■	■	■
airbags de cortina laterales delanteros y traseros	■	■	■	■	■
cinturones de seguridad con pretensor y limitador de esfuerzo en los asientos delanteros y laterales traseros	■	■	■	■	■
cinturones delanteros regulables en altura	■	■	■	■	■
cinturón central trasero de 3 puntos, con pretensor	■	■	■	■	■
retención de sillas infantiles Isofix en las plazas del pasajero delantero y laterales traseras (compatible con la norma i-Size)	■	■	■	■	■
alerta de cinturón no abrochado en las 5 plazas con detección de presencia	■	■	■	■	■
alerta de presión de los neumáticos en caso de bajada de presión	■	■	■	■	■
kit de inflado neumático	■	■	■	■	■
neumáticos autorreparables (con motorización E-Tech/ solo con ruedas 16")	-	○	-	○	○
rueda de repuesto temporal (con motorización diésel/E-Tech) - T 125/70 R16 - 80 km/h máx	-	○	-	○	○
rueda de repuesto temporal (con motorización diésel) - T 125/70 R16 - 80 km/h máx	-	○	-	○	-
rueda de repuesto 15" (con motorización de gasolina)	○	○	○	○	-
reposacabezas delanteros finos con función antitraumatismo cervical + 3 reposacabezas traseros regulables en altura	■	■	■	■	■
<b>ayuda a la conducción</b>					
sistema de control de la estabilidad, ESC con ABS	■	■	■	■	■
asistencia al frenado de emergencia (SAFE)	■	■	■	■	■
ayuda al arranque en pendiente (HSA)	■	■	■	■	■
frenado activo de emergencia, con detección de coches, motos, peatones, ciclistas (día y noche) - activo a partir de 7 km/h	■	■	■	■	■
aviso de salida de estacionamiento	-	-	○	○	○
alerta de distancia de seguridad - muestra la distancia de seguridad con el vehículo de delante en la pantalla del conductor	■	■	■	■	■
aviso de salida de vía - avisa al conductor a través de una vibración del volante cuando se rebasa una línea sin intermitente - activo a partir de 70 km/h	■	■	■	■	■
asistente de mantenimiento de carril - apoyo de dirección para mantener el vehículo en su carril de circulación	■	■	■	■	■
lectura de las señales de tráfico - visualización de la información en la pantalla del conductor	■	■	■	■	■
advertencia de ángulo muerto - detección de peligro en los ángulos muertos; alerta en los retrovisores laterales	-	-	○	○	○
aviso de cambio de carril involuntario	■	■	■	■	■
<b>conducción</b>					
limitador de velocidad	■	■	■	■	■
regulador de velocidad	■	■	■	■	■
regulador de velocidad adaptativo con función Stop & Go (en TCe 130 EDC)	-	-	-	○	○
<b>iluminación</b>					
iluminación diurna LED - integrada en los faros delanteros	■	■	■	-	-
faros 100 % LED - iluminación Renault LED pure vision	■	■	■	-	-
iluminación diurna LED con firma en forma de C y animación de la mirada - integrada en los faros delanteros	-	○	○	■	■
faros delanteros 100 % LED Performance - Iluminación Renault LED Pure Vision con haz alargado y ensanchado	-	○	○	■	■
faros antiniebla LED con iluminación de intersección - acabado negro granulado	○	○	○	-	-
faros antiniebla LED con iluminación de intersección - acabado cromado	-	-	○	○	-
faros antiniebla LED con iluminación de intersección - acabado R.S. line	-	-	-	-	○
luces traseras LED	■	■	-	-	-
luces traseras LED con firma luminosa en forma de C con efecto de profundidad	-	○	■	■	■
encendido automático de los faros con sensor de luminosidad	■	■	■	■	■
cambio automático de las luces de carretera/cruce	-	○	○	○	○
<b>aparcamiento</b>					
ayuda al aparcamiento trasero - alerta visual y sonora	-	○	■	■	-
ayuda al aparcamiento delantero y trasero - alerta visual y sonora	-	-	○	○	■
easy park assist - asistente de aparcamiento y medición de las plazas de aparcamiento / el conductor controla la velocidad	-	-	-	○	○
cámara de marcha atrás	-	-	○	■	■
cámara 360° - vista cenital del vehículo y de los alrededores directos gracias a 4 cámaras situadas alrededor del vehículo	-	-	-	○	○
<b>confort</b>					
climatización manual	■	■	■	-	-



	authentic	equilibre	evolution	techno	E-Tech engineered
<b>confort (continuación)</b>					
climatización automática regulada	-	o	o	■	■
limpiaparabrisas automático con sensor de lluvia	■	■	■	■	■
retrovisores exteriores con ajuste eléctrico, función antiescarcha	■	■	o	-	-
retrovisores exteriores con ajuste eléctrico, función antiescarcha y plegado eléctrico automático	-	o	■	■	■
volante multifunción, de altura y profundidad ajustables (mandos retroiluminados para el regulador-limitador de velocidad, el ordenador de a bordo, el teléfono o el mando de voz)	■	■	■	■	■
asiento del conductor regulable en altura	■	■	■	-	-
asiento del conductor y del pasajero delantero regulables en altura	-	-	-	■	■
asientos delanteros calefactables - 2 niveles de intensidad	-	o	o	o	o
volante calefactable	-	-	o	o	-
banqueta trasera con respaldo abatible 60/40	■	■	■	■	■
elevavolantes traseros eléctricos con función impulsional	-	o	■	■	■
elevavolantes delanteros eléctricos con función impulsional	■	■	■	■	■
dirección asistida eléctrica con intensidad variable	■	■	■	■	■
modo eco activable a través del botón específico	-	■	■	■	■
multi-sense, personalización de los modos de conducción con respuesta de motor y dirección, ajuste de la climatización, iluminación ambiental (3 modos predefinidos: My-sense, Eco, Sport)	-	-	-	■	■
botón EV (Electric Vehicle: vehículo eléctrico) - circulación 100 % eléctrica a demanda (con motorización E-Tech)	-	■	-	■	■
freno de mano manual	■	■	■	■	■
reposabrazos delantero deslizante - con espacio de almacenaje cerrado de 2,2 L	-	-	o	■	■
guantero cerrado (8,4 L)	■	■	■	-	-
guantero cerrado, iluminación y refrigeración, con apertura suave (8,4 L)	-	-	-	■	■
llave principal y llave de sustitución fija - cierre centralizado a distancia	■	-	-	-	-
llave retráctil - cierre centralizado a distancia (llave de sustitución no retráctil)	-	■	■	-	-
tarjeta Renault manos libres - acceso y arranque manos libres	-	o	o	■	■
pantalla del conductor en color 4,2" con 2 contadores analógicos (velocidad y cuentarrevoluciones) (no disponible en E-Tech)	■	■	■	-	-
pantalla del conductor en color 7" personalizable: el conductor elige sus datos de conducción y los colores	-	- / - / si E-Tech	- / - / -	■	-
pantalla del conductor en color 10" personalizable: el conductor puede ver el mapa del navegador y elige sus datos de conducción y los colores	-	-	-	o	■
retrovisor día/noche	■	■	■	-	-
retrovisor interior con función día/noche automática (electrocromado)	-	-	-	■	■
retrovisor interior con función frameles, sin contorno	-	-	-	-	■
iluminación interior: plazas delanteras	■	-	-	-	-
iluminación interior delantera con 2 luces de lectura halógenas	-	■	■	-	-
iluminación interior delantera con 2 luces de lectura LED	-	o	o	-	-
iluminación interior delantera y trasera con 4 luces de lectura LED	-	-	-	■	■
suelo de maletero móvil - permite crear un suelo plano con el respaldo de la banqueta abatida (no disponible en E-Tech)	-	o	o	o	-
<b>multimedia</b>					
vehículo conectado 4G con pack de datos incluido durante 3 años	■	■	■	■	■
llamada de emergencia Renault - llamada automática en caso de accidente o botón SOS para señalar una emergencia (llamada al 112)	■	■	■	■	■
radio Connect R&Go: 4 altavoces delanteros, Bluetooth®, 1 USB, 1 aux - compatible con la aplicación R&Go	■	-	-	-	-
Easy link 7" - radio con pantalla táctil de 7" de alta resolución - compatible con Android Auto™ y Apple CarPlay™ - 6 altavoces, Bluetooth®, 2 USB, 1 aux. servicio B-Call desde easy link (servicio de llamada a Renault Assistance en caso de avería), disponible en Francia e Italia	-	■	-	-	-
Easy link 7" con navegación - radio y navegación con pantalla táctil 7" de alta resolución - compatible con Android Auto™ y Apple CarPlay™ - 6 altavoces, Bluetooth®, 2 USB, 1 aux - servicios de navegación conectada - mapas de Europa - servicio auto-update. servicio B-Call desde easy link (servicio de llamada a Renault Assistance en caso de avería), disponible en Francia e Italia	-	o	■	■	-
Easy link 9,3" con navegación - radio y navegación con pantalla táctil 9,3" de alta resolución, acabado brillante antirreflejos - compatible con Android Auto™ y Apple CarPlay™ - 6 altavoces con sonido auditorio, Bluetooth®, 2 USB, 1 aux - servicios de navegación conectada - mapas de Europa - servicio auto-update. servicio B-Call desde easy link (servicio de llamada a Renault Assistance en caso de avería), disponible en Francia e Italia	-	-	-	o	■
recepción de radio digital (DAB+ y tradicionales FM/AM)	■	■	■	■	■

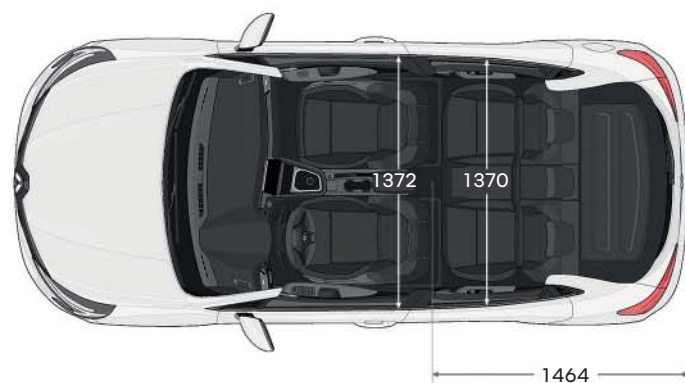
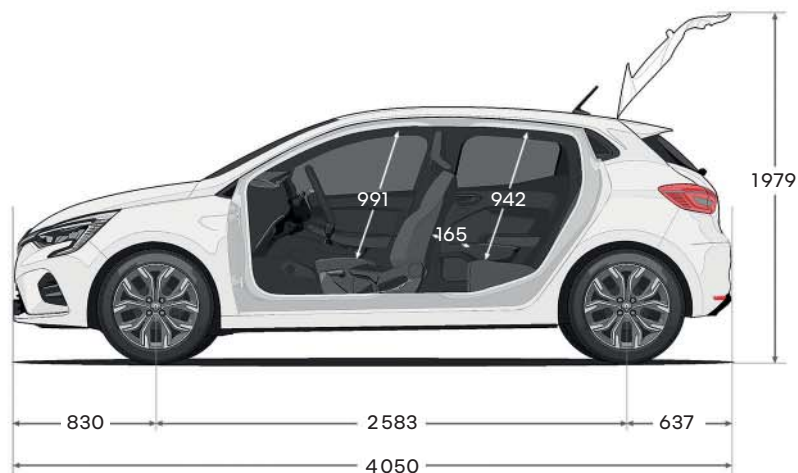
# equipamientos y opciones

	authentic	equilibre	evolution	techno	E-Tech engineered
<b>multimedia (continuación)</b>					
servicio auto-update - 3 años incluidos (para los sistemas Easy Link compatibles): actualización automática inalámbrica del sistema multimedia que aporta mejoras automáticas al sistema. para los sistemas easy link con navegación: los mapas también se actualizan automáticamente	-	o	■	■	■
doble micrófono para una conversación telefónica de calidad	o	■	■	■	■
cargador inalámbrico para teléfono móvil por inducción, integrado en el compartimento de la consola central delantera (comprobar la compatibilidad con tu teléfono móvil)	-	o	o	o	■
Bose® sound system: con 8 altavoces, 1 altavoz de graves fresh air speaker, amplificador digital Bose® a 8 canales, selección de 2 ambientes	-	-	-	o	o
<b>diseño exterior</b>					
tiradores de las puertas delanteras en negro granulado	■	-	-	-	-
tiradores de las puertas delanteras del tono de la carrocería	-	■	■	■	■
carcasas de los retrovisores exteriores en negro granulado	■	-	-	-	-
carcasas de los retrovisores exteriores pintadas en negro	-	■	■	■	■
ventanillas laterales y luneta trasera tintadas	-	-	■	■	■
logotipo Renault negro en el paragolpes delantero	-	-	-	-	■
logotipo Renault cromado, con banda superior de calandra negro brillante	■	■	■	■	-
logotipo Renault negro, con banda superior de calandra negro brillante	-	-	-	-	■
junquillos negros en la banda superior de la calandra	■	-	-	-	-
junquillos cromados en la banda superior de la calandra	-	■	■	■	-
junquillos warm titanium en la banda superior de la calandra	-	-	-	-	■
paragolpes delantero específico con franja F1® pintada en warm titanium y rejilla inferior en nido de abeja	-	-	-	-	■
insignias negras en las aletas delanteras y en la puerta del maletero, con adhesivo de la firma E-Tech engineered	-	-	-	-	■
protecciones inferiores de las puertas en negro granulado	■	■	-	-	-
protecciones inferiores de las puertas cromadas	-	-	■	■	-
pack premium naranja	-	-	-	o	-
entorno negro de las ventanillas laterales	■	■	■	-	-
contorno cromado de las ventanillas laterales y tiradores traseros integrados en negro brillante	-	-	-	■	-
borde y contorno de las ventanillas laterales en negro mate y tiradores traseros integrados en negro brillante	-	-	-	-	■
antena tiburón negro brillante	-	-	-	■	■
tubo de escape cromado (excepto motorización E-Tech, sin escape visible)	-	-	-	o/ - si E-Tech	-
ruedas 15" con embellecedores iremia	■	-	-	-	-
ruedas 15" con embellecedores bitono kala	-	■	o	-	-
llantas de aleación diamantadas negras 16" ediris	-	-	■	-	-
llantas de aleación diamantadas negras 16" philia	-	o	-	■	-
llantas de aleación diamantadas negras 17" vivastreet	-	-	-	o	-
llantas de aleación diamantadas grises con franja warm titanium 17" magny-cours E-Tech engineered	-	-	-	-	■
<b>diseño interior</b>					
asientos delanteros estándar	■	-	-	-	-
asientos delanteros confort, asiento más amplio y sujeción lateral mejorada	-	■	■	■	-
asientos delanteros deportivos, con refuerzos laterales	-	-	-	-	■
parte superior de salpicadero negra	■	■	■	-	-
parte superior del salpicadero negra y material acolchado	-	-	-	■	■
consola central delantera flotante, con funda de material soft	-	-	-	■	■
volante acolchado	■	-	-	-	-
volante TEP	-	■	■	■	-
volante de cuero*	-	o	o	o	-
volante de cuero*, con cuero* perforado, respuntes warm titanium y emblema E-Tech engineered	-	-	-	-	■

	authentic	equilibre	evolution	techno	E-Tech engineered
<b>diseño interior (continuación)</b>					
insertos cromados satinados en el volante	-	■	■	■	■
pomo de palanca de la velocidades y freno de mano manual de cuero*	-	o	o	■	-
aireadores laterales cromados satinados	-	-	-	■	-
aireadores laterales warm titanium	-	-	-	-	■
ambiente negro y gris medio					
- armonía interior negra	■	-	-	-	-
- animación horizontal de salpicadero gris medio					
- insertos de las puertas delanteras gris medio					
ambiente negro mosaic					
- armonía interior negra	-	■	-	-	-
- animación horizontal del salpicadero, forrada de material soft negro con motivo mosaic					
- insertos de las puertas delanteras de material soft negro					
ambiente negro evolution					
- armonía interior gris	-	-	■	-	-
- animación horizontal de salpicadero gris, forrada de material soft gris					
- insertos de las puertas delanteras de material gris					
ambiente gris visión					
- armonía interior negra	-	-	-	■	-
- animación horizontal del salpicadero recubierta de material soft gris vision con motivo mosaic					
- consola central forrada de material acolchado, color gris vision					
- insertos de las puertas delanteras de material soft gris vision					
- apoyabrazos de las puertas delanteras en gris vision					
ambiente E-Tech engineered					
- armonía interior negra					
- animación horizontal del salpicadero, forrado con material soft con motivo de carbono					
- toque de color warm titanium en la línea de aireador	-	-	-	-	■
- insertos de las puertas delanteras y traseras de material soft carbono					
- apoyabrazos de las puertas delanteras y traseras en negro con pespuntos grises y warm titanium					
- pedales deportivos de aluminio					
- cinturones de seguridad negros					
personalización con toque de color - naranja metalizado en la línea de aireador	-	-	-	o	-
iluminación ambiental: luz personalizable en la consola central	-	-	-	■	■
tapicería de tela negra y gris	■	-	-	-	-
tapicería de tela negra y antracita, con refuerzos laterales	-	■	-	-	-
tapicería de tela negra, con motivos de espiga y refuerzos laterales	-	-	■	-	-
tapicería mixta, cuero sintético negro y tela de rayas antracita, ribete gris vision	-	-	-	■	-
tapicería mixta E-Tech engineered, cuero sintético negro y tela de rayas en blanco y negro, pespuntos warm titanium	-	-	-	-	■

■ : serie. o : opción. -: no disponible. \* para obtener más detalles sobre los materiales de cuero utilizados, puedes ponerte en contacto con tu asesor comercial. Todos los asientos mencionados en este documento se componen en parte de piel auténtica y en parte de tejido recubierto. Android Auto™ es una marca de Google Inc. Apple CarPlay™ es una marca de Apple Inc. Google es una marca de Google LLC.

# dimensiones (mm)



	Gasolina	Diésel	GLP	E-Tech híbrido
Volumen de maletero	391	366	318	300
Volumen máximo de maletero (banqueta abatida)		1069		

dimensiones (mm).  
 \*espejos de las puertas plegados

# servicio Renault Care

Siempre estamos a tu lado para hacerte la vida más fácil y ahorrarte tiempo en el mantenimiento de tu Renault: presupuestos y citas por Internet, forfaits, contratos de mantenimiento, seguros y asistencia, programa personalizado MY Renault... Aprovechate de nuestras soluciones sencillas y rápidas adaptadas a tus necesidades.

## Primeros pasos

Encuentra toda la información que necesites:

- en nuestros sitios web: ofertas y financiación de productos y servicios, citas para pruebas de conducción, etc.

- en nuestra red de concesionarios: cita con nuestros equipos técnicos y comerciales.

## Servicio Renault Care, 100 % cubierto

Protéjase de imprevistos gracias a nuestras extensiones de garantía, seguros y asistencia Renault, que velan por ti en todo momento.

## MY Renault, su aliado en el día a día


Disfrute de las ventajas de un espacio personalizado con consejos, ofertas, ventajas exclusivas, recordatorios del programa de mantenimiento, próximas citas, etc.

## Renault Servicio, para que no tenga que preocuparse por el mantenimiento

Nuestros contratos de mantenimiento Renault Servicio te ofrecen una completa oferta hecha a medida con las ventajas de un paquete "todo incluido".

## Accesorios, tu Renault a medida

Encuentra en nuestra gama de accesorios todo lo necesario para que tu vehículo sea aún más atractivo, más práctico, más cómodo y más personalizado.



# Clio Williams el icono



## La F1 corre por sus venas

En 1993, Renault amplía su gama deportiva con el mítico Renault Clio Williams, el vehículo de Renault Sport y de la escudería Williams diseñado para participar en rallyes. Aunque sólo hacía falta vender 2.500 unidades de este modelo para obtener la homologación de rallye, se vendieron cerca de 12.000 unidades. Su historia en el deporte automovilístico no ha llegado a su fin, ya que tanto aficionados como profesionales siguen apostando por Renault Clio Williams, que se ha convertido en un vehículo de colección, en diferentes carreras.

# 1993



## Espíritu de colección

Con el lanzamiento de Renault Clio Williams, Renault usó la base de Renault Clio para navegar por los años noventa, la época de los coches más deportivos. Con un motor de 150cv, su color azul metalizado único y sus llantas exclusivas de color dorado, Renault Clio Williams dejó huella en los rallyes. Sus llantas no fueron la única novedad, ¡las 3800 primeras unidades estaban numeradas!



amplía la experiencia  
en el museo online  
The Originals Renault



## Amplía la experiencia Renault Clio en [www.renault.es](http://www.renault.es)

La presente publicación ha sido concebida para que su contenido sea exacto en la fecha de impresión, y en ocasiones sus fotografías han sido realizadas a partir de preseries o prototipos. Dentro de su política de mejora continua de sus productos, Renault se reserva el derecho, en todo momento, de hacer modificaciones en las especificaciones y de los vehículos y accesorios descritos y representados. Estas modificaciones serán notificadas a los concesionarios Renault en la mayor brevedad posible. Según los países de comercialización, las versiones pueden diferir y algunos equipamientos pueden no estar disponibles (de serie, en opción o como accesorio). Consulta con tu concesionario local para recibir las informaciones más recientes. Debido a los límites de las técnicas de impresión, los colores reproducidos en el presente documento pueden diferir ligeramente de los colores reales de pintura o de materiales de decoración interior. Todos los derechos reservados. La reproducción bajo cualquier forma o por cualquier medio de la presente publicación está prohibida sin la autorización por escrito de Renault.

Publicis – créditos de fotografía: P. Johall, Recom, S. Staub, Prodigious Production, © Renault Marketing 3D-Commerce, Pagécran – impreso en EC – julio 2022.

Renault s.a.s., una sociedad por acciones simplificada francesa con capital de 533 941 113,00 € / 13-15 122-122 bis avenue du Général Leclerc - 92 100 Boulogne-Billancourt - Francia, inscrita en el Registro Mercantil de Nanterre con el número B 780 129 987 / Tel.: +33 08 06 00 20

Renault recomienda 